



SECRETARÍA
DE INNOVACIÓN
Y DESARROLLO ECONÓMICO



INADET
INSTITUTO DE APOYO
AL DESARROLLO
TECNOLÓGICO

DIRECCIÓN GENERAL
Asunto: Cuenta Pública 2019
Oficio No. IN-023/2020
Chihuahua, Chih., 07 de febrero de 2020

M.I. Patricia Ramirez Ceballos.

Director de Contabilidad Gubernamental

Secretaría de Hacienda

Presente

En relación al oficio CACECH-001/20, me permito entregar tres tantos del cuadernillo impreso de la Cuenta Pública 2019 del Instituto de Apoyo al Desarrollo Tecnológico.


Sin otro particular y agradeciendo de antemano su atención al presente, quedo de usted para cualquier duda o aclaración al respecto.

Atentamente,

El Director General.

Dr. Enrique Luján Hernández

ELH/RPU/FGV



INTRODUCCIÓN

El Instituto de Apoyo al Desarrollo Tecnológico (INADET) es un organismo público descentralizado, perteneciente a nivel federal a la Dirección General de Centros de Formación para el Trabajo (DGCFE) de la Secretaría de Educación Pública (SEP) y a nivel estatal está sectorizado a la Secretaría de Innovación y Desarrollo Económico (SIDE) del Gobierno del Estado de Chihuahua.

El INADET, a través de sus unidades de capacitación CENALTEC, ofrece programas de capacitación, consultoría y servicios tecnológicos en áreas específicas que demanda la industria.

RESEÑA HISTÓRICA.

Mediante la suscripción del Convenio de Coordinación para la Creación, Operación y Apoyo Financiero, entre la Secretaría de Educación Pública por parte del Gobierno Federal, y el Gobierno del Estado Libre y Soberano del Estado de Chihuahua, el 16 de febrero de 1999, se crea el Instituto de Entrenamiento en Alta Tecnológica (INALTEC).

Continuando con el proceso jurídico – administrativo conducente que le otorgue existencia jurídica al INALTEC, con el Decreto no.187/99 II P.O., expedido por el C. C.P. Patricia Martínez García, Gobernador Constitucional del Estado Libre y Soberano de Chihuahua, se expide la Ley del Instituto de Entrenamiento en Alta Tecnología, el 30 de junio de 1999. Con

la finalidad de vincular directamente al INALTEC con el sector industrial y productivo de acuerdo a su vocación de servicio, se considera conveniente modificar la sectorización del Instituto, de la Secretaría de Educación y Cultura a la Secretaría de Desarrollo Industrial del Gobierno del Estado (actualmente Secretaría de Innovación y Desarrollo Económico), razón por la que se reforman los artículos 5, 7 fracción XI y 25 de la Ley antes mencionada, mediante el Decreto no. 182-02 I P.E, expedido por el C. Gobernador del Estado, el 6 de abril de 2002. Teniendo como estrategia un proceso de mejora continua para el Instituto, se considera conveniente ampliar los objetivos del mismo, por lo que se dota de atribuciones adicionales al Director General, mismas que le permitan alcanzar los objetivos antes mencionados. Por lo anterior, se reforman los artículos 1, 2, 7, 9, 10 y 14, mediante el Decreto no. 789/03 IX P.E, expedido por el C. Gobernador del Estado, el 22 de octubre de 2003. Formalizándose mediante decreto 407/14 IIP.O. de fecha 14 de mayo de 2014 se expide la Ley del

INSTITUTO DE APOYO AL DESARROLLO TECNOLÓGICO (INADET). El INADET es una entidad descentralizada catalogada dentro de los Institutos de Capacitación para el Trabajo (ICATs) a nivel nacional, que se rige por los lineamientos de la Subsecretaría de Educación Media Superior (S.E.M.S.) a través de la Dirección General de Centros de Formación para el Trabajo (D.G.C.F.T.). Para el cumplimiento de sus objetivos de capacitación opera los Centros de Entrenamiento en Alta Tecnología (CENALTEC) en los planteles de Ciudad Juárez, Chihuahua y Acciones Móviles en Cuauhtémoc e Hidalgo del Parral.

MISIÓN

El INADET apoya el desarrollo de altas capacidades laborales y tecnológicas que impulsen el desarrollo competitivo y vanguardista del sector industrial, a través de servicios educativos flexibles y pertinentes a las necesidades del sector.

VISIÓN

INADET es un pilar fundamental de la innovación y desarrollo económico del Estado de Chihuahua a través de programas de capacitación para el trabajo, consultoría y servicios tecnológicos.

Dr. Enrique Luján Hernández

Director General

Página 3

Administrativo

Lic. Ricardo Peláez Uranga
Director Administrativo

C.P. Fernando Gardea Valenzuela
Jefe de Contabilidad
Instituto de Apoyo al Desarrollo Tecnológico

Del 1 de Enero al 31 de Diciembre de 2019
(Pesos)

Poder Ejecutivo: PARAESTATALES

2019

2018

Concepto	2019	2018	2019	2018
INGRESOS Y OTROS BENEFICIOS				
Ingresos de la Gestión	20,408,448	20,580,236	69,892,731	77,866,218
Impuestos	0	0	49,555,296	52,125,763
Cuotas y Aportaciones de Seguridad Social	0	0	8,830,880	11,281,531
Contribuciones de Mejoras	0	0	11,506,555	14,459,924
Derechos	0	0	0	0
Productos	0	0	0	0
Aprovechamientos	0	0	0	0
Ingresos por Venta de Bienes y Prestación de Servicios	20,408,448	20,580,236	0	0
Participaciones, Aportaciones, Convenios, Incentivos Derivados de la Colaboración Fiscal, Fondos Distintos de Aportaciones, Transferencias, Asignaciones, Subsidios y Subvenciones y Pensiones y Jubilaciones	65,764,985	65,226,047	0	0
Participaciones, Aportaciones, Convenios, Incentivos Derivados de la Colaboración Fiscal, Fondos Distintos de Aportaciones, Transferencias, Asignaciones, Subsidios y Subvenciones, y Pensiones y Jubilaciones	0	0	0	0
Otros Ingresos y Beneficios	2,238,947	1,849,704	0	0
Ingresos Financieros	2,168,018	1,778,404	0	0
Incremento por Variación de Inventarios u Obsolescencia	0	0	0	0
Disminución del Exceso de Estimaciones por Pérdida o Deterioro	0	0	0	0
Disminución del Exceso de Provisiones	0	0	0	0
Otros Ingresos y Beneficios Varios	70,929	71,300	0	0
Total de Ingresos y Otros Beneficios	88,412,390	87,655,987	838,372	2,876,817
GASTOS Y OTRAS PERDIDAS				
Gastos de Funcionamiento	0	0	0	0
Servicios Personales	0	0	0	0
Materiales y Suministros	0	0	0	0
Servicios Generales	0	0	0	0
Transferencia, Asignaciones, Subsidios y Otras Ayudas	0	0	0	0
Transferencias Internas y Asignaciones al Sector Público	0	0	0	0
Transferencias al Resto del Sector Público	0	0	0	0
Subsidios y Subvenciones	0	0	0	0
Ayudas Sociales	0	0	0	0
Pensiones y Jubilaciones	0	0	0	0
Transferencias a Fideicomisos, Mandatos y Contratos Análogos	0	0	0	0
Transferencias a la Seguridad Social	0	0	0	0
Donativos	0	0	0	0
Transferencias al Exterior	0	0	0	0
Participaciones y Aportaciones	0	0	0	0
Participaciones	0	0	0	0
Aportaciones	0	0	0	0
Convenios	0	0	0	0
Intereses, Comisiones y Otros Gastos de la Deuda Pública	0	0	0	0
Intereses de la Deuda Pública	0	0	0	0
Comisiones de la Deuda Pública	0	0	0	0
Gastos de la Deuda Pública	0	0	0	0
Costo por Coberturas	0	0	0	0
Ayodos Financieros	0	0	0	0
Otros Gastos y Pérdidas Extraordinarias	838,372	2,876,817	0	0
Estimaciones, Depreciaciones, Deterioros, Obsolescencia y Amortizaciones	838,372	2,876,817	0	0
Provisiones	0	0	0	0
Disminución de Inventarios	0	0	0	0
Aumento por Insuficiencia de Estimaciones por Pérdida o Deterioro y Obsolescencia	0	0	0	0
Aumento por Insuficiencia de Provisiones	0	0	0	0
Otros Gastos	0	0	0	0
Inversión Pública	0	0	0	0
Inversión Pública no Capitalizable	0	0	0	0
Total de Gastos y Otras Pérdidas	70,731,103	80,743,035	17,681,277	6,912,952
Resultados del Ejercicio (Ahorro/Desahorro)	17,681,277	6,912,952		

Bajo protesta de decir la verdad, declaramos que los Estados Financieros y sus Notas son razonablemente correctos y responsablemente del emisor.

Página: 1/1
Dr. Enrique Luján Hernández
Director General

Página: Fernando García Valenzuela
Jefe de Contabilidad
Instituto de Apoyo al Desarrollo Tecnológico

Lic. Ricardo Peláez Uranga
Director Administrativo

Concepto	2019	2018	2019	2018
ACTIVO				
Activo Circulante				
Electivo y Equivalentes	44,555,867	36,965,744	2,685,905	4,034,873
Derechos a Recibir Electivo o Equivalentes	31,365,031	27,375,243	0	0
Derechos a Recibir Bienes o Servicios	412,390	809,741	0	0
Inventarios	0	0	0	0
Almacenes	0	0	0	99,824
Estimación por Pérdida o Deterioro de Activos Circulantes	0	0	8,000	8,000
Otros Activos Circulantes	0	0	28,379,227	28,379,227
Total de Activos Circulantes	76,333,888	65,150,728	31,073,132	32,521,924
Activo No Circulante				
Inversiones Financieras a Largo Plazo	0	0	0	0
Derechos a Recibir Electivo o Equivalentes a Largo Plazo	0	0	0	0
Bienes Inmuebles, Infraestructura y Construcciones en Proceso	63,842,792	58,918,792	0	0
Bienes Muebles	45,099,979	42,436,275	0	0
Activos Intangibles	10,880,496	7,435,239	0	0
Depreciación, Deterioro y Amortización Acumulada de Bienes	-5,692,961	-5,692,960	0	0
Activos Diferidos	0	0	0	0
Estimación por Pérdida o Deterioro de Activos no Circulantes	0	0	0	0
Otros Activos no Circulantes	0	0	0	0
Total de Activos No Circulantes	114,130,406	102,997,446	0	0
Total del Activo	190,464,294	168,148,174	31,073,132	32,521,924
HACIENDA PÚBLICA/PATRIMONIO				
PASIVO				
Pasivo Circulante				
Cuentas por Pagar a Corto Plazo	0	0	0	0
Documentos por Pagar a Corto Plazo	0	0	0	0
Porción a Corto Plazo de la Deuda Pública a Largo Plazo	0	0	0	0
Títulos y Valores a Corto Plazo	0	0	0	0
Pasivos Diferidos a Corto Plazo	0	0	0	0
Fondos y Bienes de Terceros en Garantía y/o Administración a Corto Plazo	0	0	0	0
Provisiones a Corto Plazo	0	0	0	0
Otros Pasivos a Corto Plazo	0	0	0	0
Total de Pasivos Circulantes	0	0	0	0
Pasivo No Circulante				
Cuentas por Pagar a Largo Plazo	0	0	0	0
Documentos por Pagar a Largo Plazo	0	0	0	0
Deuda Pública a Largo Plazo	0	0	0	0
Pasivos Diferidos a Largo Plazo	0	0	0	0
Fondos y Bienes de Terceros en Garantía y/o en Administración a Largo Plazo	0	0	0	0
Provisiones a Largo Plazo	0	0	0	0
Total de Pasivos No Circulantes	0	0	0	0
Total del Pasivo	0	0	31,073,132	32,521,924
HACIENDA PÚBLICA/PATRIMONIO				
Hacienda Pública/Patrimonio Contribuido				
Aportaciones	0	102,441,648	0	92,495,016
Donaciones de Capital	0	0	0	0
Actualización de la Hacienda Pública / Patrimonio	0	102,441,648	0	92,495,016
Hacienda Pública/Patrimonio Generado				
Resultados del Ejercicio (Ahorro/Desahorro)	56,949,514	17,681,277	0	43,131,234
Resultados de Ejercicios Anteriores	39,268,237	0	0	6,912,952
Revalúos	0	0	0	36,218,282
Reservas	0	0	0	0
Rafricanaciones de Resultados de Ejercicios Anteriores	0	0	0	0
Exceso o Insuficiencia en la Actualización de la Hacienda Pública/Patrimonio	0	0	0	0
Resultado por Tenencia de Activos no Monetarios	0	0	0	0
Total Hacienda Pública/ Patrimonio	159,391,162	159,391,162	159,391,162	135,626,250
Total del Pasivo y Hacienda Pública / Patrimonio	190,464,294	168,148,174	190,464,294	168,148,174

Bajo protesta de decir la verdad deparamos que los Estados Financieros y sus Notas son razonablemente correctos y responsabilidad del emisor.

Página: 1/1
 Dr. Enrique Luján Hernández
 Director General

C.P. Fernando García Valenzuela
 Página 6 de 6
 Instituto de Apoyo al Desarrollo Tecnológico

Lic. Ricardo Peñáz Uranga
 Director Administrativo

Cuenta Pública
Estado de Situación Financiera Detallado - LDF
 Del 1 de Enero al 31 de Diciembre de 2019
 (Pesos)

Poder Ejecutivo: PARAESTATALES

ACTIVO	2019	2018	PASIVO	2019	2018
Activo Circulante			Pasivo Circulante		
Efectivo	44,555,987	36,965,744	Cuentas por Pagar a Corto Plazo	2,685,905	4,034,873
Bancos / Tesorería	0	0	Servicios personales por pagar a corto plazo	-1,343,641	0
Bancos / Dependencias y Otros	11,339,566	14,161,210	Proveedores por pagar a corto plazo	214,528	891,491
Inversiones (hasta 3 meses)	0	0	Contratistas por obras públicas por pagar a corto plazo	0	0
Fondos de afectación específica	32,912,728	22,391,873	Participaciones y aportaciones por pagar a corto plazo	0	0
Depositos de fondos de terceros en garantía y/o administración	0	0	Transferencias otorgadas por pagar a corto plazo	0	0
Otros efectivos y equivalentes	303,573	412,661	Intereses, comisiones y otros gastos de la deuda pública por pagar a corto plazo	0	0
Derechos a Recibir Efectivo o Equivalentes	31,365,031	27,375,243	Retenciones y contribuciones por pagar a corto plazo	1,892,192	754,838
Inversiones financieras a corto plazo	0	0	Devoluciones de la ley de ingresos por pagar a corto plazo	0	0
Cuentas por cobrar a corto plazo	5,713,279	4,761,456	Otras cuentas por pagar a corto plazo	1,932,826	2,388,544
Deudores diversos por cobrar a corto plazo	25,651,752	22,613,787	Documentos por Pagar a Corto Plazo	0	0
Ingresos por recuperar a corto plazo	0	0	Documentos comerciales por pagar a corto plazo	0	0
Deudores por anticipos de la tesorería a corto plazo	0	0	Documentos con contratistas por obras públicas por pagar a corto plazo	0	0
Préstamos otorgados a corto plazo	0	0	Otros documentos por pagar a corto plazo	0	0
Otros derechos a recibir efectivo o equivalentes a corto plazo	0	0	Porción a Corto Plazo de la Deuda Pública a Largo Plazo	0	0
Derechos a Recibir Bienes o Servicios	412,990	809,742	Porción a corto plazo de la deuda pública	0	0
Anticipo a proveedores por adquisición de bienes y prestación de servicios a corto plazo	412,990	809,742	Porción a corto plazo de arrendamiento financiero	0	0
Anticipo a proveedores por adquisición de bienes inmuebles y muebles a corto plazo	0	0	Títulos y Valores a Corto Plazo	0	0
Anticipo a proveedores por adquisición de bienes intangibles a corto plazo	0	0	Pasivos Diferidos a Corto Plazo	0	99,824
Anticipo a contratistas por obras públicas a corto plazo	0	0	Ingresos cobrados por adelantado a corto plazo	0	0
Otros derechos a recibir bienes o servicios a corto plazo	0	0	Intereses cobrados por adelantado a corto plazo	0	0
Inventarios	0	0	Otros pasivos diferidos a corto plazo	0	99,824
Inventario de mercancías por venta	0	0	Fondos y Bienes de Terceros en Garantía y/o Administración a Corto Plazo	8,000	8,000
Inventario de mercancías terminadas	0	0	Fondos en garantía a corto plazo	8,000	8,000
Inventario de mercancías en proceso de elaboración	0	0	Fondos en administración de corto plazo	0	0
Inventario de materias primas, materiales y suministros para producción	0	0	Fondos contingentes a corto plazo	0	0
Bienes en tránsito	0	0	Fondos de fideicomisos, mandatos y contratos análogos a corto plazo	0	0
Almacenes	0	0	Otros fondos de terceros en garantía y/o administración a corto plazo	0	0
Estimación por Pérdida o Deterioro de Activos Circulantes	0	0	Valores y bienes en garantía a corto plazo	0	0
Estimación para cuentas incobrables por derechos a recibir efectivos o equivalentes	0	0	Provisiones a Corto Plazo	28,379,227	28,379,227
Estimación por deterioro de inventarios	0	0	Provisiones para demandas y juicios a corto plazo	0	0
Otros Activos Circulantes	0	0	Provisiones para contingencias a corto plazo	0	0
Valores en garantía	0	0	Otras provisiones a corto plazo	28,379,227	28,379,227
Bienes en garantía (Excluye depósitos de fondo)	0	0	Otros Pasivos a Corto Plazo	0	0
Bienes derivados de embargos, decomisos, aseguramientos y dación en pago	0	0	Ingresos por clasificar	0	0
Adquisición con fondos de terceros	0	0	Recaudación por participar	0	0
	0	0	Otros pasivos circulantes	0	0
Total de Activos Circulantes	76,333,888	65,150,729	Total de Pasivos Circulantes	31,073,132	32,521,924
Activo No Circulante			Pasivo No Circulante		
Inversiones Financieras a Largo Plazo	0	0	Cuentas por Pagar a Largo Plazo	0	0
	0	0	Documentos por Pagar a Largo Plazo	0	0

Bajo protesta de decir la verdad declaramos que los Estados Financieros y sus Notas son razonablemente correctos y responsabilidad del emisor.

Dr. Enrique Luján Hernández
 Director General

Lic. Ricardo Pérez Uranga
 Director Administrativo

Concepto	2019	2018	2019	2018
Derechos a Recibir Efectivo o Equivalentes a Largo Plazo	0	0	0	0
Bienes Inmuebles, Infraestructura y Construcciones en Proceso	63,842,792	58,818,792	0	0
Bienes Muebles	45,089,979	42,436,275	0	0
Activos Intangibles	10,980,486	7,435,239	0	0
Depreciación, Deterioro y Amortización Acumulada de Bienes	-5,692,861	-5,692,861	0	0
Activos Diferidos	0	0	0	0
Estimación por Pérdida o Deterioro de Activos no Circulantes	0	0	0	0
Otros Activos no Circulantes	0	0	31,073,132	32,521,924
Total de Activos No Circulantes	114,130,406	102,997,445		
Total del Activo	190,464,294	168,148,174		
			HACIENDA PÚBLICA/ PATRIMONIO	
			Hacienda Pública/ Patrimonio Contribuido	
			Aportaciones	102,441,648
			Donaciones de Capital	0
			Actualización de la Hacienda Pública / Patrimonio	102,441,648
			Hacienda Pública/ Patrimonio Generado	56,949,514
			Resultados del Ejercicio (Ahorro/Desahorro)	17,681,277
			Resultados de Ejercicios Anteriores	39,268,237
			Revalúos	0
			Reservas	0
			Rectificaciones de Resultados de Ejercicios Anteriores	0
			Exceso o Insuficiencia en la Actualización de la Hacienda Pública/ Patrimonio	0
			Resultado por Posición Monetaria	0
			Resultado por Tenencia de Activos no Monetarios	0
			Total Hacienda Pública/ Patrimonio	159,391,162
			Total del Pasivo y Hacienda Pública / Patrimonio	190,464,294
				135,626,250
				168,148,174

Esjo protesta de decir la verdad declaramos que los Estados Financieros y sus Notas son razonablemente correctos y responsablemente del emisor.

CP Fernando García Valenzuela
Jefe de Contabilidad

Dr. Enrique Luján Hernández

Región de Apoyo al Desarrollo Tecnológico

Lic. Ricardo Peláez Uranga
Director Administrativo

Ente Público: INSTITUTO DE APOYO AL DESARROLLO TECNOLÓGICO Poder Ejecutivo: PARAESTATALES

Concepto	Origen	Aplicación	Concepto	Origen	Aplicación
ACTIVO	396,752	22,712,872	PASIVO	0	1,448,792
Activo Circulante	396,751	11,579,911	Pasivo Circulante	0	1,448,792
Efectivo y Equivalentes	0	7,590,123	Cuentas por Pagar a Corto Plazo	0	1,348,968
Derechos a Recibir Efectivo o Equivalentes	0	3,989,788	Documentos por Pagar a Corto Plazo	0	0
Derechos a Recibir Bienes o Servicios	396,751	0	Porción a Corto Plazo de la Deuda Pública a Largo Plazo	0	0
Inventarios	0	0	Títulos y Valores a Corto Plazo	0	0
Almacenes	0	0	Pasivos Diferidos a Corto Plazo	0	99,824
Estimación por Pérdida o Deterioro de Activos Circulantes	0	0	Fondos y Bienes de Terceros en Garantía y/o Administración a Corto Plazo	0	0
Otros Activos Circulantes	0	0	Provisiones a Corto Plazo	0	0
			Otros Pasivos a Corto Plazo	0	0
Activo No Circulante	1	11,132,961	Pasivo No Circulante	0	0
Inversiones Financieras a Largo Plazo	0	0	Cuentas por Pagar a Largo Plazo	0	0
Derechos a Recibir Efectivo o Equivalentes a Largo Plazo	0	5,024,000	Documentos por Pagar a Largo Plazo	0	0
Bienes Inmuebles, Infraestructura y Construcciones en Proceso	0	2,563,704	Deuda Pública a Largo Plazo	0	0
Bienes Muebles	0	3,445,257	Pasivos Diferidos a Largo Plazo	0	0
Activos Intangibles	1	0	Fondos y Bienes de Terceros en Garantía y/o en Administración a Largo Plazo	0	0
Depreciación, Deterioro y Amortización Acumulada de Bienes	0	0	Provisiones a Largo Plazo	0	0
Activos Diferidos	0	0			
Estimación por Pérdida o Deterioro de Activos no Circulantes	0	0			
Otros Activos no Circulantes	0	0			
			HACIENDA PÚBLICA/PATRIMONIO	23,764,912	0
			Hacienda Pública/Patrimonio Contribuido	9,946,632	0
			Aportaciones	0	0
			Donaciones de Capital	0	0
			Actualización de la Hacienda Pública / Patrimonio	9,946,632	0
			Hacienda Pública/Patrimonio Generado	13,818,280	0
			Resultados del Ejercicio (Ahorro / Desahorro)	10,768,325	0
			Resultados de Ejercicios Anteriores	3,049,955	0
			Revalúos	0	0
			Reservas	0	0
			Rectificaciones de Resultados de Ejercicios Anteriores	0	0
			Exceso o Insuficiencia en la Actualización de la Hacienda Pública/Patrimonio	0	0
			Resultado por Posición Monetaria	0	0
			Resultado por Tenencia de Activos no Monetarios	0	0

Bajo protesta de decir la verdad declaramos que los Estados Financieros y sus Notas son razonablemente correctos y responsabilidad del emisor.

Página: 1/1
 Dr. Enrique Luján Hernández
 Director General

C. P. Fernando Garbía Valenzuela
 Jefe de Contabilidad
 Instituto de Apoyo al Desarrollo Tecnológico

Página 8
 Lic. Ricardo Peláez Uranga
 Director Administrativo

Ente Público: INSTITUTO DE APOYO AL DESARROLLO TECNOLÓGICO Poder Ejecutivo: PARAESTATALES

Concepto	Saldo Inicial 1	Cargos del Periodo 2	Abonos del Periodo 3	Saldo Final 4=(1+2-3)	Variación del Periodo (4-1)
ACTIVO	168,148,174	275,902,816	253,586,698	190,464,292	22,316,118
Activo Circulante	65,150,728	264,769,856	253,586,698	76,333,886	11,183,158
Efectivo y Equivalentes	36,965,744	186,222,826	178,692,704	44,555,866	7,590,122
Derechos a Recibir Efectivo o Equivalentes	27,375,243	77,332,464	73,342,676	31,365,031	3,989,788
Derechos a Recibir Bienes o Servicios	809,741	1,214,566	1,611,318	412,989	-396,752
Inventarios	0	0	0	0	0
Almacenes	0	0	0	0	0
Estimación por Pérdida o Deterioro de Activos Circulantes	0	0	0	0	0
Otros Activos Circulantes	0	0	0	0	0
Activo No Circulante	102,997,446	11,132,960	0	114,130,406	11,132,960
Inversiones Financieras a Largo Plazo	0	0	0	0	0
Derechos a Recibir Efectivo o Equivalentes a Largo Plazo	58,818,792	5,024,000	0	63,842,792	5,024,000
Bienes Inmuebles, Infraestructura y Construcciones en Proceso	42,436,275	2,663,703	0	45,099,978	2,663,703
Bienes Muebles	7,435,239	3,445,257	0	10,880,496	3,445,257
Activos Intangibles	-5,692,860	0	0	-5,692,860	0
Depreciación, Deterioro y Amortización Acumulada de Bienes	0	0	0	0	0
Activos Diferidos	0	0	0	0	0
Estimación por Pérdida o Deterioro de Activos no Circulantes	0	0	0	0	0
Otros Activos no Circulantes	0	0	0	0	0

Bajo protesta de decir la verdad declaramos que los Estados Financieros y sus Notas son razonablemente correctos y responsables de su exactitud.

Dr. Enrique Luján Hernández
 Director General

[Signature]
 Ricardo Cortés Valenzuela
 Jefe de Contabilidad
 Instituto de Apoyo al Desarrollo Tecnológico

Lic. Ricardo Peláez Uranga
 Director Administrativo

Ente Público: INSTITUTO DE APOYO AL DESARROLLO TECNOLÓGICO Poder Ejecutivo: PARAESTATALES

Denominación de las Deudas	Moneda de Contratación	Institución o País Acreedor	Saldo Inicial del Periodo	Saldo Final del Periodo
DEUDA PÚBLICA				
Corto Plazo				
Deuda Interna			0	0
Instituciones de Crédito			0	0
Títulos y Valores			0	0
Arrendamientos Financieros			0	0
Deuda Externa			0	0
Organismos Financieros Internacionales			0	0
Deuda Bilateral			0	0
Títulos y Valores			0	0
Arrendamientos Financieros			0	0
Subtotal a Corto Plazo			0	0
Largo Plazo				
Deuda Interna			0	0
Instituciones de Crédito			0	0
Títulos y Valores			0	0
Arrendamientos Financieros			0	0
Deuda Externa			0	0
Organismos Financieros Internacionales			0	0
Deuda Bilateral			0	0
Títulos y Valores			0	0
Arrendamientos Financieros			0	0
Subtotal a Largo Plazo			0	0
Otros Pasivos			32,521,925	31,073,132
Total Deuda y Otros Pasivos			32,521,925	31,073,132

Bajo protesta de decir la verdad declaro que los Estados Financieros y sus Notas son razonablemente correctos y responsabilidad del emisor.

Dr. Enrique Uján Hernández
 Director General

C.P. Fernando Garza Malenzuela
 Jefe de Contabilidad
 Instituto de Apoyo al Desarrollo Tecnológico

Lic. Ricardo Peláez Uranga
 Director Administrativo

Ente Público: INSTITUTO DE APOYO AL DESARROLLO TECNOLÓGICO Poder Ejecutivo: PARAESTATALES

Concepto	Hacienda Pública / Patrimonio Contribuido	Hacienda Pública / Patrimonio Generado de Ejercicios Anteriores	Hacienda Pública / Patrimonio Generado del Ejercicio	Exceso o Insuficiencia en la Actualización de la Hacienda Pública/Patrimonio	TOTAL
Hacienda Pública/Patrimonio Contribuido Neto 2018	92,495,016	0	0	0	92,495,016
Aportaciones	92,495,016	0	0	0	92,495,016
Donaciones de Capital	0	0	0	0	0
Actualización de la Hacienda Pública/Patrimonio	0	0	0	0	0
Hacienda Pública/Patrimonio Generado Neto 2018	0	-5,146,914	6,912,951	0	1,766,037
Resultados del Ejercicio (Ahorro/Desahorro)	0	0	6,912,951	0	6,912,951
Resultados de Ejercicios Anteriores	0	-5,146,914	0	0	-5,146,914
Revalúos	0	0	0	0	0
Reservas	0	0	0	0	0
Rectificaciones de Resultados de Ejercicios Anteriores	0	0	0	0	0
Exceso o Insuficiencia en la Actualización de la Hacienda Pública/Patrimonio Neto 2018	0	0	0	0	0
Resultado por Posición Monetaria	0	0	0	0	0
Resultado por tenencia de Activos no Monetarios	0	0	0	0	0
Hacienda Pública/Patrimonio Neto Final 2018	92,495,016	-5,146,914	6,912,951	0	94,261,053
Cambios en la Hacienda Pública/Patrimonio Contribuido Neto 2019	9,946,631	0	0	0	9,946,631
Aportaciones	9,946,631	0	0	0	9,946,631
Donaciones de Capital	0	0	0	0	0
Actualización de la Hacienda Pública/Patrimonio	0	0	0	0	0
Variaciones de la Hacienda Pública/Patrimonio Generado Neto 2019	0	3,049,955	10,768,326	0	13,818,281
Resultados del Ejercicio (Ahorro/Desahorro)	0	0	17,681,277	0	17,681,277
Resultados de Ejercicios Anteriores	0	3,049,955	-6,912,951	0	-3,862,996
Revalúos	0	0	0	0	0
Reservas	0	0	0	0	0
Rectificaciones de Resultados de Ejercicios Anteriores	0	0	0	0	0
Cambios en el Exceso o Insuficiencia en la Actualización de la Hacienda Pública/Patrimonio Neto 2019	0	0	0	0	0
Resultado por Posición Monetaria	0	0	0	0	0
Resultado por tenencia de Activos no Monetarios	0	0	0	0	0
Hacienda Pública/Patrimonio Neto Final 2019	102,441,647	-2,096,959	17,681,277	0	118,025,965

C.P. Fernando García Valenzuela
 Jefe de Contabilidad
 Instituto de Apoyo al Desarrollo Tecnológico

Concepto	2019	2018	Concepto	2019	2018
Flujos de Efectivo de las Actividades de Gestión			Flujos de Efectivo de las Actividades de Inversión		
Origen	88,809,131	99,002,289	Origen	0	0
Impuestos	0	0	Bienes Inmuebles, Infraestructura y Construcciones en Proceso	0	0
Cuotas y Aportaciones de Seguridad Social	0	0	Bienes Muebles	0	0
Contribuciones de mejoras	0	0	Otros Orígenes de Inversión	0	0
Derechos	0	0			
Productos	0	0	Aplicación	11,132,960	3,304,688
Aprovechamientos	0	0	Bienes Inmuebles, Infraestructura y Construcciones en Proceso	5,024,000	0
Ingresos por Venta de Bienes y Prestación de Servicios	20,408,448	20,580,236	Bienes Muebles	2,683,703	1,489,233
Participaciones, Aportaciones, Convenios, Incentivos Derivados de la Colaboración Fiscal, Fondos Distintos de Aportaciones	65,764,985	65,226,047	Otras Aplicaciones de Inversión	3,445,257	1,835,455
Transferencias, Asignaciones, Subsidios y Subvenciones, y Pensiones y Jubilaciones	0	0	Flujos Netos de Efectivo por Actividades de Inversión	-11,132,960	-3,304,688
Otros Orígenes de Operación	2,635,698	13,196,006	Flujo de Efectivo de las Actividades de Financiamiento		
Aplicación			Origen	9,946,632	0
Servicios Personales	80,032,679	93,954,988	Endeudamiento Neto	0	0
Materiales y Suministros	49,555,295	52,125,763	Interno	0	0
Servicios Generales	8,830,880	11,281,531	Externo	0	0
Transferencias Internas y Asignaciones al Sector Público	11,506,555	14,458,924	Otros Orígenes de Financiamiento	9,946,632	0
Transferencias al resto del Sector Público	0	0	Aplicación	0	5,523,187
Subsidios y Subvenciones	0	0	Servicios de la Deuda	0	0
Ayudas Sociales	0	0	Interno	0	0
Pensiones y Jubilaciones	0	0	Externo	0	0
Transferencias a Fideicomisos, Mandatos y Contratos Análogos	0	0	Otras Aplicaciones de Financiamiento	0	5,523,187
Transferencias a la Seguridad Social	0	0	Flujos netos de Efectivo por Actividades de Financiamiento	9,946,632	-5,523,187
Donativos	0	0	Incremental/Disminución Neta en el Efectivo y Equivalentes al Efectivo	7,590,124	-3,780,574
Transferencias al Exterior	0	0	Efectivo y Equivalente al Efectivo al Inicio del Ejercicio	1,742,613	0
Participaciones	0	0	Efectivo y Equivalente al Efectivo al Final del Ejercicio	9,332,737	-3,780,574
Aportaciones	0	0			
Convenios	0	0			
Otras Aplicaciones de Operación	10,139,949	16,088,770			
Flujos Netos de Efectivo por Actividades de Operación	8,776,452	5,047,301			

Bajo protesta de decir la verdad declaro que los Estados Financieros y sus Notas son razonablemente correctos y responsabilidad del emisor.

Dr. Enrique Luján Hernández
 Director General

Jefe de Contabilidad
 C. P. Fernando Barba Valenzuela
 Instituto de Apoyo al Desarrollo Tecnológico


Lic. Ricardo Peltz Uranga
 Director Administrativo

INFORME DE PASIVOS CONTINGENTES

Provisiones a corto plazo

Provisiones de seguridad social ejercicios 2011, 2012, 2013, 2014, 2016, política salarial 2018	\$ 28'379,227
Monto destinado a cubrir la incorporación del personal del Instituto de Apoyo al Desarrollo Tecnológico (INADET) al Instituto de Seguridad y Servicios Sociales de los Trabajadores del Estado (I.S.S.T.E.) y política salarial.	

Bajo protesta de decir la verdad declaramos que los Estados Financieros y sus Notas son razonablemente correctos y responsablemente ciertos. Jefe de Contabilidad del Instituto de Apoyo al Desarrollo Tecnológico


Estanislao García Valenzuela
Jefe de Contabilidad
Instituto de Apoyo al Desarrollo Tecnológico

Dr. Enrique Luján Hernández
Director General

Página 1 de 1
Instituto de Apoyo al Desarrollo Tecnológico

Lic. Ricardo Peláez Uranga
Director Administrativo

Instituto de Apoyo al Desarrollo Tecnológico
Notas a los Estados Financieros
Al 31 de diciembre de 2019

a) NOTAS DE DESGLOSE

i) NOTAS AL ESTADO DE SITUACIÓN FINANCIERA

Activo

Bancos.	
BBVA Bancomer 657 operación CENALTEC Chih.	\$ 284,419
Cuauhtémoc y Parral	
BBVA Bancomer 770 Administración	542,482
BBVA Bancomer 851 Ingresos Propios CENALTEC Juárez	1'409,584
BBVA Bancomer 886 operación CENALTEC Juárez	86,027
BBVA Bancomer 245 Ingresos Propios CENALTEC Chihuahua	988,160
BBVA Bancomer 906 enlace de programas	10,000
BBVA Bancomer 5479 Ingresos Propios CENALTEC Cuauhtémoc	331,183
BBVA Bancomer 7022 Ingresos Propios Parral	317,432
BBVA Bancomer 9734 Administración Estatal	1,824,054
BBVA Bancomer 6882 Administración Estatal	69
BBVA Bancomer 5592 Administración Estatal	52,876
BBVA Bancomer 9564 Administración Estatal	4,370,111
BBVA Bancomer 6947 Administración Federal	1'047,846
BBVA Bancomer 5533 Administración Federal	75,323
Total	\$ 11,339,566
Fondos de Inversión.	
Contrato 2022517922 BBVA Bancomer	\$ 21,106,238
Contrato 2030823775 BBVA Bancomer	4,154,948
Contrato 2036486150 BBVA Bancomer	7,651,542
Total	\$ 32,912,727.75

Inversiones Financieras a Largo Plazo

Derechos a Recibir Efectivo o Equivalentes:

Clientes.

Representa el costo de capacitación por cobrar de los cursos.

Deudores Diversos.

Los conceptos principales se componen de las ministraciones pendientes de entregar del Convenio de Coordinación 60-40% por parte de la Subsecretaría de Educación Media Superior y de la Secretaría de Hacienda Estatal:

\$8,139,342	Subsecretaría de Educación Media Superior (ejercicio 2017, 2019)
12,476,378	Gobierno del Estado de Chihuahua (ejercicios 2016, 2017, 2018, 2019)
\$ 20,615,720	Total

Existe una transferencia en depósito de recursos para la Sra. de Innovación y Desarrollo Económico (antes Secretaría de Economía Estatal) por \$ 5,000,000 en FIDEAPECH, la cual se le ha requerido su reintegro.

Activo No Circulante/Fijo.

Se integra de mobiliario de oficina, equipo escolar, vehículos, equipo de cómputo, maquinaria, herramienta, terrenos y edificios propiedad del Instituto, expresados en términos de valor histórico original, actualizados conforme a la normatividad del Consejo Nacional de Armonización Contable (CONAC).

Pasivo

Cuentas por Pagar a Corto Plazo

Impuestos y retenciones por pagar

\$ 1,882,192	Impuestos por pagar
\$ 1,882,192	Total

Provisiones a corto plazo

\$ 28'379,227	Provisiones de seguridad social ejercicios 2011, 2012, 2013, 2014, 2016, política salarial 2018
---------------	-------------------------------------------------------------------------------------------------

II) NOTAS AL ESTADO DE ACTIVIDADES

INGRESOS

Transferencias, Asignaciones, Subsidios y Otras Ayudas:

Aportaciones Federales.

Correspondiente al convenio de coordinación.

INADET	\$ 5,967,480
CENALTEC Juárez	11,178,968
CENALTEC Chihuahua	11,287,562
CENALTEC Cuahémoc	1,912,047
CENALTEC Parral	10,217,716
Total	\$40,563,773

Aportaciones Estatales.

Correspondiente al convenio de coordinación.

INADET	\$ 3,802,376
CENALTEC Juárez	6,387,286
CENALTEC Chihuahua	6,612,768
CENALTEC Cuahémoc	1,404,874
CENALTEC Parral	6,993,909
Total	\$ 25,201,213

Ingresos por venta de bienes y servicios (Ingresos Propios.)

Importe derivado de las colegiaturas, principalmente de empresas que especializan a su personal en los Centros, además de público en general.

CENALTEC Juárez	\$ 10,721,761
CENALTEC Chihuahua	8,575,833
CENALTEC Cuahémoc	1,060,251
CENALTEC Parral	529,082
Total:	\$20,886,927

Ingresos Financieros.

Importe derivado de los instrumentos de inversión e intereses bancarios.

Intereses bancarios	\$ 2,629
Instrumentos de inversión	2,165,388
Total	\$ 2,168,017

b) NOTAS DE GESTIÓN ADMINISTRATIVA

1. Introducción

Los Estados Financieros de los entes públicos, proveen de información financiera a los principales usuarios de la misma, al Congreso y a los ciudadanos.

El objetivo del presente documento es la revelación del contexto y de los aspectos económicos – financieros más relevantes que influyeron en las decisiones del periodo, y que deberán ser considerados en la elaboración de los estados financieros para la mayor comprensión de los mismos y sus particulares.

De esta manera, se informa y explica la respuesta del gobierno a las condiciones relacionadas con la información financiera de cada periodo de gestión; además, de exponer aquellas políticas que podrían afectar la toma de decisiones en periodos posteriores.

2. Panorama económico y financiero

El INADET durante el ejercicio fiscal 2019 opera con cuatro unidades de capacitación llamadas CENALTEC, plantas Juárez y Chihuahua, acciones móviles en Ciudad Cuauhtémoc e Hidalgo del Parral. Se constituye en 2018 el Centro de Innovación en Moldes y Troqueles de Chihuahua A.C. (CIMYT), donde la Secretaría de Innovación y Desarrollo Económico a través del INADET acuerda en participar como facilitador de espacio físico, capacitación y formación del recurso humano, por lo cual en base al Contrato de Comodato C.COM.218-2018-1 y modificatorio 027-2019, estableciéndose de manera temporal en las instalaciones del CENALTEC Juárez en un espacio de 90 metros cuadrados dentro del área de taller, alojando de manera temporal equipo propiedad del CIMYT.

3. Autorización e historia

a) Fecha de creación del ente, 31 de julio de 1999, el Instituto de Apoyo al Desarrollo Tecnológico es una institución sectorizada a la Secretaría de Innovación y Desarrollo Económico de Gobierno del Estado con personalidad jurídica y patrimonio propio; es una entidad descentralizada catalogada dentro de los Institutos de Capacitación para el Trabajo (ICATs) a nivel nacional que se rige por los lineamientos de la Subsecretaría de Educación Media Superior (S.E.M.S.) a través de la Dirección General de Centros de Formación para el Trabajo (D.G.C.F.T.).

4. Organización y Objeto Social


a) Objeto Social,

Misión.- El INADET apoya el desarrollo de altas capacidades laborales y tecnológicas que impulsen el desarrollo competitivo y vanguardista del sector industrial, a través de servicios educativos flexibles y pertinentes a las necesidades del sector.

Visión.- INADET es un pilar fundamental de la innovación y desarrollo económico del estado de Chihuahua a través de programas de capacitación para el trabajo, consultoría y servicios tecnológicos.


- b) Principal actividad.- Capacitación para y en el Trabajo
- c) Ejercicio fiscal.- del 1 de enero al 31 de diciembre de 2019
- d) Régimen jurídico.- Organismo Público Descentralizado del Gobierno del Estado de Chihuahua con patrimonio y personalidad jurídica propia.
- e) Consideraciones fiscales.- Persona Moral del Título III de la Ley del Impuesto Sobre la Renta "Personas Morales No Contribuyentes"
- f) Estructura Organizacional Básica:
 - Dirección General
 - Dirección Administrativa
 - Dirección Académica
 - Dirección de Vinculación
 - Dirección de Planeación
 - Dirección CENALTEC Juárez
 - Dirección CENALTEC Chihuahua
 - Encargado Acción Móvil Cuauhtémoc
 - Encargado Acción Móvil Hidalgo del Parral

Dr. Enrique Luján Hernández
Director General



Página 18

Lic. Ricardo Peláez Uranga
Director Administrativo



C.P. Fernando Gardea Valenzuela
Jefe de Contabilidad Tecnológica
Instituto de Apoyo al Desarrollo Tecnológico



Informe Analítico de Obligaciones Diferentes de Financiamientos - LDF

Del 1 de Enero al 31 de Diciembre de 2019


(Pesos)

Ente Público: INSTITUTO DE APOYO AL DESARROLLO TECNOLÓGICO

Poder Ejecutivo: PARAESTATALES


Obligaciones Diferentes de Financiamiento	Fecha del Contrato	Fecha de inicio de operación del proyecto	Fecha de Vencimiento	Monto de la Inversión Pactado	Piazo Pactado	Monto provisionado para el pago de la contrarrendación	Monto provisionado para el cumplimiento del pago de la inversión	Monto pagado de la inversión al 31 de Diciembre del 2019	Saldo pendiente por pagar de la inversión al 31 de Diciembre del 2019	Monto pagado de la inversión actualizado al 31 de Diciembre del 2019
NO APLICA	0	0	0	0	0	0	0	0	0	0

Bajo protesta de decir la verdad depusimos que los Estados Financieros y sus Notas son razonablemente correctos y responsabilidad del Sr. Fernando García Valenzuela


Dr. Enrique Luján Hernández
Director General


Sr. Fernando García Valenzuela
Jefe de Contabilidad Tecnológico

Página 19
Instituto de Apoyo al Desarrollo Tecnológico


Lic. Ricardo Peláez Uranga
Director Administrativo

Ente Público: INSTITUTO DE APOYO AL DESARROLLO TECNOLÓGICO Poder Ejecutivo: PARAESTATALES

Concepto	Saldo al 31 de Diciembre de 2013	Disposiciones del Periodo	Amortizaciones del Periodo	Revaluaciones, Reclasificaciones y Otros Ajustes	Saldo Final del Periodo	Pago de Intereses del Periodo	Pago de Comisiones y Demás Costos Asociados durante el Periodo
Deuda Pública	0	0	0	0	0	0	0
Corto Plazo	0	0	0	0	0	0	0
Instituciones de Crédito	0	0	0	0	0	0	0
Títulos y Valores	0	0	0	0	0	0	0
Arrendamientos Financieros	0	0	0	0	0	0	0
Largo Plazo	0	0	0	0	0	0	0
Instituciones de Crédito	0	0	0	0	0	0	0
Títulos y Valores	0	0	0	0	0	0	0
Arrendamientos Financieros	0	0	0	0	0	0	0
Otros Pasivos	0	0	0	0	0	0	0
Total de la Deuda Pública y Otros Pasivos	0	0	0	0	0	0	0
Deuda Contingente	0	0	0	0	0	0	0
Valor de Instrumentos de Bono Cupón Cero	0	0	0	0	0	0	0
Obligaciones a Corto Plazo	0	0	0	0	0	0	0

Bajo protesta de decir la verdad, declaramos que los Estados Financieros y sus Notas son razonablemente correctos y responsabilidad del gerente.

Dr. Enrique Ujón Hernández
 Director General

C. B. Estrella García Valenzuela
 Jefe de Contabilidad
 Instituto de Apoyo al Desarrollo Tecnológico

Lic. Ricardo Peláez Uranga
 Director Administrativo

Ente Público: INSTITUTO DE APOYO AL DESARROLLO TECNOLÓGICO

Poder Ejecutivo: PARAESTATALES

Rubro de Ingresos	Estimado	Ampliaciones y Reducciones	Modificado	Devengado	Recaudado	Diferencia
Impuestos	0	0	0	0	0	0
Cuotas y Aportaciones de Seguridad Social	0	0	0	0	0	0
Contribuciones de Mejoras	0	0	0	0	0	0
Derechos	0	0	0	0	0	0
Productos	0	0	0	0	0	0
Corriente	0	0	0	0	0	0
Capital	0	0	0	0	0	0
Aprovechamientos	0	0	0	0	0	0
Corriente	0	0	0	0	0	0
Capital	0	0	0	0	0	0
Ingresos por Ventas de Bienes y Servicios	0	0	0	0	0	0
Participaciones y Aportaciones	0	0	0	0	0	0
Transferencias, Asignaciones, Subsidios y Otras Ayudas	0	0	0	0	0	0
Ingresos Derivados de Financiamientos	0	0	0	0	0	0
Total	0	0	0	0	0	0
Estado Analítico de Ingresos Por Fuente de Financiamiento						
Ingresos del Gobierno	0	0	0	0	0	0
Impuestos	0	0	0	0	0	0
Contribuciones de Mejoras	0	0	0	0	0	0
Derechos	0	0	0	0	0	0
Productos	0	0	0	0	0	0
Corriente	0	0	0	0	0	0
Capital	0	0	0	0	0	0
Aprovechamientos	0	0	0	0	0	0
Corriente	0	0	0	0	0	0
Capital	0	0	0	0	0	0
Participaciones y Aportaciones	0	0	0	0	0	0
Transferencias, Asignaciones, Subsidios y Otras Ayudas	0	0	0	0	0	0
Ingresos de Organismos y Empresas	0	0	0	0	0	0
Cuotas y Aportaciones de Seguridad Social	0	0	0	0	0	0
Ingresos por Ventas de Bienes y Servicios	0	0	0	0	0	0
Transferencias, Asignaciones, Subsidios y Otras Ayudas	0	0	0	0	0	0
Ingresos Derivados de Financiamiento	0	0	0	0	0	0
Ingresos Derivados de Financiamientos	0	0	0	0	0	0
Total	0	0	0	0	0	0

Bajo protesta de decir la verdad certificamos que los Estados Financieros y sus Notas son razonablemente correctos y responsabilidad del emisor.

Página: 1/1
 Dr. Enrique Luján Hernández
 Director General

[Firma]
 Ricardo Barthelemy
 Jefe de Contabilidad
 Instituto de Apoyo al Desarrollo Tecnológico

[Firma]
 Lic. Ricardo Pérez Uranga
 Director Administrativo

Ente Público: INSTITUTO DE APOYO AL DESARROLLO TECNOLÓGICO

Poder Ejecutivo: PARAESTATALES

Concepto	Aprobado	Ampliaciones/ (Reducciones)	Modificado	Devengado	Pagado	Subejercicio
INSTITUTO DE APOYO AL DESARROLLO TECNOLÓGICO	77,355,509	2,477,469	79,832,978	76,001,690	75,921,223	3,831,288

<p><i>C. P. Fernando Gentes Valenzuela</i> Jefe de Comptabilidad Tecnológica</p>						
-------------------------------------------------------------------------------------------------------	--	--	--	--	--	--

Bajo protesta de decir la verdad declaro que los Estados Financieros y sus Notas son razonablemente correctos y responsabilidad del emisor.

Dr. Enrique Luján Hernández
 Director General

Lic. Ricardo Peláez Uranga
 Director Administrativo

Concepto	Aprobado	Ampliaciones / (Reducciones)	Modificado	Devengado	Pagado	Subejercicio
Servicios Personales	34,451,607	14,458,362	48,909,969	49,555,295	44,215,296	-645,326
Remuneraciones al Personal de Carácter Permanente	23,267,272	-13,082,673	10,184,599	10,038,090	10,038,090	146,509
Remuneraciones al Personal de Carácter Transitorio	0	21,707,837	21,707,837	21,730,321	21,730,321	-22,483
Remuneraciones Adicionales y Especiales	7,667,361	1,257,526	8,924,887	9,747,789	9,747,789	-822,902
Seguridad Social	3,297,923	-2,189,821	1,108,102	697,755	697,755	410,347
Otras Prestaciones Sociales y Económicas	106,851	5,661,451	5,768,302	5,933,873	5,933,873	-165,571
Provisiones	0	0	0	0	0	0
Pago de Estímulos a Servidores Públicos	112,200	1,104,042	1,216,242	1,407,468	1,407,468	-191,226
Materiales y Suministros	11,850,505	-1,696,849	10,153,656	8,830,879	8,829,437	1,322,777
Materiales de Administración, Emisión de Documentos y Artículos Oficiales	1,952,481	282,659	2,235,140	1,985,913	1,985,913	249,227
Alimentos y Utensilios	100,000	88,883	188,883	174,440	174,440	14,443
Materias Primas y Materiales de Producción y Comercialización	3,000,000	-629,638	2,370,362	2,318,239	2,318,239	52,123
Materiales y Artículos de Construcción y de Reparación	3,550,000	-574,870	2,975,130	2,388,769	2,387,327	586,361
Productos Químicos, Farmacéuticos y de Laboratorio	40,000	18,238	58,238	47,380	47,380	10,858
Combustibles, Lubricantes y Aditivos	548,024	-69,132	478,892	367,986	367,986	110,906
Vestuario, Blancos, Prendas de Protección y Artículos Deportivos	300,000	45,899	345,899	262,346	262,346	83,553
Materiales y Suministros Para Seguridad	0	0	0	0	0	0
Herramientas, Refracciones y Accesorios Menores	2,360,000	-858,888	1,501,112	1,285,806	1,285,806	215,306
Servicios Generales	29,553,397	-17,095,525	12,457,872	11,506,555	11,427,528	951,317
Servicios Básicos	2,949,000	567,108	3,516,108	3,507,639	3,507,639	8,469
Servicios de Arrendamiento	1,140,000	17,960	1,157,960	961,952	961,952	196,008
Servicios Profesionales, Científicos, Técnicos y Otros Servicios	21,400,000	-18,078,830	3,321,170	3,021,213	3,021,213	299,957
Servicios Financieros, Bancarios y Comerciales	445,000	310,773	755,773	861,119	861,119	-105,346
Servicios de Instalación, Reparación, Mantenimiento y Conservación	1,350,000	802,653	2,152,653	2,006,475	1,927,448	146,158
Servicios de Comunicación Social y Publicidad.	69,397	130,264	199,661	160,906	160,906	38,755
Servicios de Traslado y Viáticos	1,450,000	-481,197	968,803	790,429	790,429	178,374
Servicios Oficiales	500,000	-189,284	310,716	138,274	138,274	172,442
Otros Servicios Generales	250,000	-174,952	75,048	58,548	58,548	16,500
Transferencias, Asignaciones, Subsidios y Otras Ayudas	0	0	0	0	0	0
Transferencias Internas y Asignaciones al Sector Público	0	0	0	0	0	0
Transferencias al Resto del Sector Público	0	0	0	0	0	0
Subsidios y Subvenciones	0	0	0	0	0	0
Ayudas Sociales	0	0	0	0	0	0
Pensiones y Jubilaciones	0	0	0	0	0	0
Transferencias a Fideicomisos, Mandatos y Otros Análogos	0	0	0	0	0	0
Transferencias a la Seguridad Social	0	0	0	0	0	0
Donativos	0	0	0	0	0	0
Transferencias al Exterior	0	0	0	0	0	0
Bienes Muebles, Inmuebles e Intangibles	1,500,000	4,558,826	6,058,826	6,108,960	6,108,960	-50,134
Mobiliario y Equipo de Administración	0	559,582	559,582	559,582	559,582	0
Mobiliario y Equipo Educativo y Recreativo	0	0	0	0	0	0
Equipo e Instrumental Médico y de Laboratorio	0	0	0	0	0	0
Vehículos y Equipo de Transporte	0	0	0	0	0	0
Equipo de Defensa y Seguridad	0	0	0	0	0	0

Bajo protesta de decir la verdad declaro que los Estados Financieros y sus Notas son razonablemente correctos y responsabilidad del

[Firma]

D. Enrique Luján Hernández

Director General

del Grupo Ferrnife Garbela Valenzuela

[Firma]

Verónica Garbela Valenzuela

Jefa de Contabilidad

del Instituto de Apoyo al Desarrollo Tecnológico

Página 23 de 33

Lic. Ricardo Peláez Uranga


Director Administrativo

Cuenta Pública para el Ejercicio 2019 Poder Ejecutivo: PARAESTATALES
 Del 1 de Enero al 31 de Diciembre de 2019
 (Pesos)

Ente Público: INSTITUTO DE APOYO AL DESARROLLO TECNOLÓGICO

Poder Ejecutivo: PARAESTATALES

Concepto	Aprobado	Ampliaciones / (Reducciones)	Modificado	Devengado	Pagado	Subejercicio
Maquinaria, Otros Equipos y Herramientas	0	1,952,840	1,952,840	2,104,121	2,104,121	-151,281
Activos Biológicos	0	0	0	0	0	0
Bienes Inmuebles	0	0	0	0	0	0
Activos Intangibles	1,500,000	2,046,404	3,546,404	3,445,257	3,445,257	101,147
Inversión Pública	0	2,252,653	2,252,653	0	0	2,252,653
Obra Pública en Bienes de Dominio Público	0	0	0	0	0	0
Obra Pública en Bienes Propios	0	2,252,653	2,252,653	0	0	2,252,653
Proyectos Productivos y Acciones de Fomento	0	0	0	0	0	0
Inversiones Financieras y Otras Provisiones	0	0	0	0	0	0
Inversiones Para el Fomento de Actividades Productivas.	0	0	0	0	0	0
Acciones y Participaciones de Capital	0	0	0	0	0	0
Compra de Títulos y Valores	0	0	0	0	0	0
Concesión de Préstamos	0	0	0	0	0	0
Inversiones en Fideicomisos, Mandatos y Otros Análogos	0	0	0	0	0	0
Otras Inversiones Financieras	0	0	0	0	0	0
Provisiones para Contingencias y Otras Erogaciones Especiales	0	0	0	0	0	0
Participaciones y Aportaciones	0	0	0	0	0	0
Participaciones	0	0	0	0	0	0
Aportaciones	0	0	0	0	0	0
Convenios	0	0	0	0	0	0
Deuda Pública	0	0	0	0	0	0
Amortización de la Deuda Pública	0	0	0	0	0	0
Intereses de la Deuda Pública	0	0	0	0	0	0
Comisiones de la Deuda Pública	0	0	0	0	0	0
Gastos de la Deuda Pública	0	0	0	0	0	0
Costo por Coberturas	0	0	0	0	0	0
Apoys Financieros	0	0	0	0	0	0
Adeudos de Ejercicios Fiscales Anteriores (Adelantos)	0	0	0	0	0	0
Total del Gasto	77,355,509	2,477,467	79,832,976	76,001,689	70,581,221	3,831,287


 C.P. Fernando Barthelemy
 Jefe de Contabilidad
 Instituto de Apoyo al Desarrollo Tecnológico

Bajo protesta de decir la verdad certificamos que los Estados Financieros y sus Notas son razonablemente correctos y responsabilidad del emisor.

Ente Público: INSTITUTO DE APOYO AL DESARROLLO TECNOLÓGICO

Poder Ejecutivo: PARAESTATALES

Concepto	Aprobado	Ampliaciones / (Reducciones)	Modificado	Devengado	Pagado	Subejercicio
Gasto Corriente	75,855,508	-4,334,010	71,521,498	69,892,730	69,812,263	1,628,768
Gasto de Capital	1,500,000	6,811,479	8,311,479	6,108,960	6,108,960	2,202,519
Amortización de la Deuda y Disminución de Pasivos	0	0	0	0	0	0
Pensiones y Jubilaciones	0	0	0	0	0	0
Participaciones	0	0	0	0	0	0
Total del Gasto	77,355,508	2,477,469	79,832,977	76,001,690	75,921,223	3,831,287

Bajo protesta de decir la verdad, declaramos que los Estados Financieros y sus Notas son razonablemente correctos y responsabilidad del emisor.

[Firma]
 C.P. Fernando Barea Valenzuela
 Jefe de Contabilidad
 Instituto de Apoyo al Desarrollo Tecnológico

Dr. Enrique Julián Hernández
 Director General

Lic. Ricardo Paláez Uranga
 Director Administrativo

Clasificación Funcional (Finalidad y Función)

Del 1 de Enero al 31 de Diciembre de 2019

(Pesos)

Ente Público: INSTITUTO DE APOYO AL DESARROLLO TECNOLÓGICO

Poder Ejecutivo: PARAESTATALES

Concepto	Aprobado	Ampliaciones / (Reducciones)	Modificado	Devengado	Pagado	Subejercicio
Gobierno	0	0	0	0	0	0
Legislación	0	0	0	0	0	0
Justicia	0	0	0	0	0	0
Coordinación de la Política de Gobierno	0	0	0	0	0	0
Relaciones Exteriores	0	0	0	0	0	0
Asuntos Financieros y Hacendarios	0	0	0	0	0	0
Seguridad Nacional	0	0	0	0	0	0
Asuntos de Orden Público y de Seguridad Interior	0	0	0	0	0	0
Otros Servicios Generales	0	0	0	0	0	0
Desarrollo Social	0	0	0	0	0	0
Protección Ambiental	0	0	0	0	0	0
Vivienda y Servicios a la Comunidad	0	0	0	0	0	0
Salud	0	0	0	0	0	0
Recreación, Cultura y Otras Manifestaciones Sociales	0	0	0	0	0	0
Educación	0	0	0	0	0	0
Protección Social	0	0	0	0	0	0
Otros Asuntos Sociales	0	0	0	0	0	0
Desarrollo Económico	77,355,508	2,477,469	79,832,977	76,001,690	75,921,223	3,831,287
Asuntos Económicos, Comerciales y Laborales en General	77,355,508	2,477,469	79,832,977	76,001,690	75,921,223	3,831,287
Agropecuaria, Silvicultura, Pesca y Caza	0	0	0	0	0	0
Combustibles y Energía	0	0	0	0	0	0
Minería, Manufacturas y Construcción	0	0	0	0	0	0
Transporte	0	0	0	0	0	0
Comunicaciones	0	0	0	0	0	0
Turismo	0	0	0	0	0	0
Ciencia, Tecnología e Innovación	0	0	0	0	0	0
Otros Industrias y Otros Asuntos Económicos	0	0	0	0	0	0
Otros no Clasificados en Funciones Anteriores	0	0	0	0	0	0
Transacciones de la Deuda Pública / Costo Financiero de la Deuda	0	0	0	0	0	0
Transferencias, Participaciones y Aportaciones entre Diferentes Niveles y Ordenes de Gobierno	0	0	0	0	0	0
Saneamiento del Sistema Financiero	0	0	0	0	0	0
Adeudos de Ejercicios Fiscales Anteriores	0	0	0	0	0	0
Total del Gasto	77,355,508	2,477,469	79,832,977	76,001,690	75,921,223	3,831,287

Bajo protesta de decir la verdad declaramos que los Estados Financieros y sus Notas son razonablemente correctos y responsables de su veracidad.

D. Enrique Luján Hernández
Director General


Escamio Granda Valenzuela
Comptroller Tecnológico

Página 26

Lic. Ricardo Peláez Uranga
Director Administrativo

Ente Público: INSTITUTO DE APOYO AL DESARROLLO TECNOLÓGICO Poder Ejecutivo: PARAESTATALES

Indefinición de Crédito o Instrumento	Colocación	Amortización	Endeudamiento Neto
NO APLICA	0	0	0


C.P. Fernando Gardea Valenzuela
Jefe de Contabilidad
Instituto de Apoyo al Desarrollo Tecnológico

Bajo protesta de decir la verdad declaramos que los Estados Financieros y sus Notas son razonablemente correctos y responsabilidad del emisor.

Dr. Enrique Juján Hernández
Director General

Página 27


Lic. Ricardo Peláez Uranga
Director Administrativo

Ente Público: INSTITUTO DE APOYO AL DESARROLLO TECNOLÓGICO

Poder Ejecutivo: PARAESTATALES

Indefinición de Crédito o Instrumento	Devengado	Pagado
NO APLICA	0	0


Bajo protesta de decir la verdad declaramos que los Estados Financieros y sus Notas son razonablemente correctos y responsabilidad del emisor.




Dr. Enrique Uján Hernández
Director General

Página 28

Instituto de Apoyo al Desarrollo Tecnológico



C. P. Fernando Barba Valenzuela
Jefe de Contabilidad


Lic. Ricardo Peñáz Uranga
Director Administrativo


Ente Público: INSTITUTO DE APOYO AL DESARROLLO TECNOLÓGICO


Poder Ejecutivo: PARAESTATALES

Concepto	Estimado	Devengado	Pagado
Ingresos Presupuestarios	0	86,177,433	84,800,895
Ingresos del Gobierno de la Entidad Federativa	0	65,764,985	65,764,985
Ingresos del Sector Paraestatal	0	20,412,448	19,035,910
Egresos Presupuestarios	0	0	0
Egresos del Gobierno de la Entidad Federativa	0	0	0
Egresos del Sector Paraestatal	0	0	0
Balance Presupuestario (Superávit o Déficit)	0	86,177,433	84,800,895
Concepto	0	0	0
Balance Presupuestario (Superávit o Déficit)	0	86,177,433	84,800,895
Intereses, Comisiones y Gastos de la Deuda	0	0	0
Balance Primario (Superávit o Déficit)	0	86,177,433	84,800,895
Concepto	0	0	0
Financiamiento	0	0	0
Amortización de la deuda	0	0	0
Endeudamiento o desendeudamiento	0	0	0


 C.P. Fernando García Valenzuela
 Jefe de Contabilidad
 Instituto de Apoyo al Desarrollo Tecnológico

Bajo protesta de decir la verdad, declaramos que los Estados Financieros y sus Notas son razonablemente correctos y responsabilidad del emisor.


 Dr. Enrique Luján Hernández
 Director General


 Lic. Ricardo Peláez Uranga
 Director Administrativo

Ente Público: INSTITUTO DE APOYO AL DESARROLLO TECNOLÓGICO

Poder Ejecutivo: PARAESTATALES

Concepto	Estimado/Aprobado	Devengado	Recaudo/Pago
Ingresos Totales	88,416,380	0	0
Ingresos de libre disposición	88,416,380	0	0
Transferencias Federales Etiquetadas	0	0	0
Financiamiento Neto	0	0	0
Egresos Presupuestarios	76,001,691	0	0
Gasto no Etiquetado (sin incluir amortización de la deuda pública)	76,001,691	0	0
Gasto Etiquetado (sin incluir amortización de la deuda pública)	0	0	0
Remanentes del Ejercicio Anterior	0	0	0
Remanente de Ingresos de Libre Disposición Aplicados en el Periodo	0	0	0
Remanentes de Transferencias Federales Etiquetadas Aplicados en el Periodo	0	0	0
Balance Presupuestario	12,414,689	0	0
Balance Presupuestario sin Financiamiento	12,414,689	0	0
Balance Presupuestario sin Financiamiento Neto y sin Remanentes del Ejercicio Anterior	12,414,689	0	0
Intereses, Comisiones y Gastos de la Deuda	0	0	0
Intereses, Comisiones y Gastos de la Deuda con Gasto No Etiquetado	0	0	0
Intereses, Comisiones y Gastos de la Deuda con Gasto Etiquetado	0	0	0
Balance Primario	12,414,689	0	0
Financiamiento	0	0	0
Financiamiento con Fuente de Pago de Ingresos de Libre Disposición	0	0	0
Financiamiento con Fuente de Pago de Ingresos de Transferencias Federales	0	0	0
Amortización de la Deuda	0	0	0
Amortización de la Deuda Pública con Gasto no Etiquetado	0	0	0
Amortización de la Deuda Pública con Gasto Etiquetado	0	0	0
Financiamiento Neto	0	0	0
Ingresos de Libre Disposición	88,416,380	0	0
Financiamiento Neto con Fuente de Pago de Ingresos de Libre Disposición	0	0	0
Financiamiento con Fuente de Pago de Ingresos de Libre Disposición	0	0	0
Amortización de la Deuda Pública con Gasto No Etiquetado	0	0	0
Gasto No Etiquetado (Sin incluir amortización de la deuda pública)	76,001,691	0	0
Remanentes de Ingresos de Libre Disposición aplicados en el periodo	0	0	0
Balance Presupuestario de Recursos Disponibles	12,414,689	0	0

Bajo protesta de decir la verdad declaramos que los Estados financieros y sus Notas son razonablemente correctos y responsables del mismo.

[Firma]
 C.P. Fernando Gardea Valenzuela
 Jefe de Contabilidad
 Instituto de Apoyo al Desarrollo Tecnológico


Dr. Enrique Juárez Hernández
 Director General

Página 30

Lic. Ricardo Peláez Uranga
 Director Administrativo

Ente Público: INSTITUTO DE APOYO AL DESARROLLO TECNOLÓGICO Poder Ejecutivo: PARAESTATALES

Concepto	Estimado/Aprobado	Devengado	Recaudo/Pago
Balance Presupuestario de Recursos Disponibles sin Financiamiento Neto	12,414,689	0	0
Transferencias Federales Etiquetadas	0	0	0
Financiamiento Neto con Fuente de Pago de Transferencias Federales Etiquetadas	0	0	0
Financiamiento con fuente de pago de transferencias federales etiquetadas	0	0	0
Amortización de la Deuda Pública con Gasto Etiquetado	0	0	0
Gasto Etiquetado (Sin incluir amortización de la deuda pública)	0	0	0
Remanentes de Transferencias Federales Etiquetadas aplicados en el periodo	0	0	0
Balances Presupuestario de Recursos Etiquetados	0	0	0
Balances Presupuestario de Recursos Etiquetados sin Financiamiento Neto	0	0	0


 C.P. Ferrnando Gaites Valenzuela
 Jefe de Contabilidad
 Instituto de Apoyo al Desarrollo Tecnológico

Bajo protesta de decir la verdad declaramos que los Estados Financieros y sus Notas son razonablemente correctos y responsabilidad del emisor.
 Dr. Enrique Luján Hernández
 Director General

Página 31
 Lic. Ricardo Peñáz Uranga
 Director Administrativo

Estado Analítico de Ingresos Detallado
Del 1 de Enero al 31 de Diciembre de 2019

(Pesos)

Ente Público: INSTITUTO DE APOYO AL DESARROLLO TECNOLÓGICO

Poder Ejecutivo: PARAESTATALES

Concepto	Estimado	Ampliaciones/ (Reducciones)	Modificado	Devengado	Recaudado	Diferencia
Ingresos de Libre Disposición	0	0	0	0	0	0
Impuestos	0	0	0	0	0	0
Cuotas y Aportaciones de Seguridad Social	0	0	0	0	0	0
Contribuciones de Mejoras	0	0	0	0	0	0
Derechos	0	0	0	0	0	0
Productos	0	0	0	0	0	0
Aprovechamientos	0	0	0	0	0	0
Ingresos por Ventas de Bienes y Servicios	0	0	0	0	0	0
Participaciones	0	0	0	0	0	0
Fondo General de Participaciones	0	0	0	0	0	0
Fondo de Fomento Municipal	0	0	0	0	0	0
Fondo de Fiscalización y Recaudación	0	0	0	0	0	0
Fondo de Compensación	0	0	0	0	0	0
Fondo de Extracción de Hidrocarburos	0	0	0	0	0	0
Impuesto Especial Sobre Producción y Servicios	0	0	0	0	0	0
0,138% de la Reducción Federal Participable	0	0	0	0	0	0
3,17% Sobre Extracción de Petróleo	0	0	0	0	0	0
Gasolinas y Diésel	0	0	0	0	0	0
Fondo del Impuesto sobre la renta	0	0	0	0	0	0
Fondo de estabilización de los Ingresos de las Entidades Federativas	0	0	0	0	0	0
Incentivos Derivados de la Colaboración Fiscal	0	0	0	0	0	0
Tenencia o Uso de Vehículos	0	0	0	0	0	0
Fondo de Compensación ISAN	0	0	0	0	0	0
Fondo de Compensación de Repecos-Intermedios	0	0	0	0	0	0
Otros Incentivos Económicos	0	0	0	0	0	0
Transferencias	0	0	0	0	0	0
Convenios	0	0	0	0	0	0
Otros Convenios y Subsidios	0	0	0	0	0	0
Otros Ingresos de Libre Disposición	0	0	0	0	0	0
Participaciones en Ingresos Locales	0	0	0	0	0	0
Otros Ingresos de Libre Disposición	0	0	0	0	0	0
Total de Ingresos de Libre Disposición	0	0	0	0	0	0
Ingresos Excedentes de Ingresos de Libre Disposición				86,177,433	84,800,895	84,800,895
Transferencias Federales Etiquetadas						
Aportaciones	0	0	0	0	0	0
Fondo de Aportaciones para la Nómina Educativa y Gasto Operativo	0	0	0	0	0	0
Fondo de Aportaciones para los Servicios de Salud	0	0	0	0	0	0
Fondo de Aportaciones para la Infraestructura Social	0	0	0	0	0	0
Fondo de Aportaciones para el Fortalecimiento de los Municipios y de las Demarcaciones Territoriales del DF	0	0	0	0	0	0
Fondo de Aportaciones Múltiples	0	0	0	0	0	0
Fondo de Aportaciones para la Educación Tecnológica y de Adultos	0	0	0	0	0	0
Fondo de Aportaciones para la Seguridad Pública de los Estados y del DF	0	0	0	0	0	0
Fondo de Aportaciones para el Fortalecimiento de las Entidades Federativas	0	0	0	0	0	0
Convenios de Protección Social en Salud	0	0	0	0	0	0

Bajo protesta de decir la verdad declaramos que los Estados Financieros y sus Notas son razonablemente correctos y responsabilidad del emisor.

Dr. Enrique Luján Hernández
Director General

Lic. Ricardo Peláez Uranga
Director Administrativo

Garbela Valenzuela
C.P. Ricardo Peláez Uranga
Let. de Contabilidad
Instituto de Apoyo al Desarrollo Tecnológico

Ente Público: INSTITUTO DE APOYO AL DESARROLLO TECNOLÓGICO

Poder Ejecutivo: PARAESTATALES

Concepto	Estimado	Ampliaciones/ (Reducciones)	Modificado	Devengado	Recaudado	Diferencia
Convenios de Descentralización	0	0	0	0	0	0
Convenios de Reasignación	0	0	0	0	0	0
Otros Convenios y Subsidios	0	0	0	0	0	0
Fondos Distintos de Aportaciones	0	0	0	0	0	0
Fondo para Entidades Federativas y Municipios Productores de Hidrocarburos	0	0	0	0	0	0
Fondo Minero	0	0	0	0	0	0
Transferencias, Subsidios y Subvenciones	0	0	0	0	0	0
Otras Transferencias Federales Etiquetadas	0	0	0	0	0	0
Total de Transferencias Federales Etiquetadas	0	0	0	0	0	0
Ingresos Derivados de Financiamientos	0	0	0	0	0	0
Total de Ingresos	0	0	0	86,177,433	34,800,895	84,800,895
Datos Informativos						
Ingresos Derivados de Financiamientos con Fuentes de Pago de Ingresos de Libre Disposición	0	0	0	0	0	0
Ingresos Derivados de Financiamientos con Fuentes de Pago de Transferencias Federales Etiquetadas	0	0	0	0	0	0
Ingresos Derivados de Financiamientos	0	0	0	0	0	0


 C.P. Fernando Garza Valenzuela
 Jefe de Contabilidad
 Instituto de Apoyo al Desarrollo Tecnológico

Bajo protesta de decir la verdad declaramos que los Estados Financieros y sus Notas son razonablemente correctos y responsabilidad del emisor.

Dr. Enrique Luján Hernández
 Director General

Página 33

Lic. Ricardo Peláez Uranga
 Director Administrativo

(Pesos)

Ente Público: INSTITUTO DE APOYO AL DESARROLLO TECNOLÓGICO

Poder Ejecutivo: PARAESTATALES

Concepto	Aprobado	Ampliaciones/Reducciones	Modificado	Devengado	Pagado	Subejercicio
Gasto No Etiquetado	77,355,509	2,477,467	79,832,976	76,001,689	70,862,281	3,831,287
Servicios Personales	34,451,607	14,458,362	48,909,969	49,555,295	44,215,296	-645,326
Remuneraciones al Personal de Carácter Permanente	23,267,272	-13,082,673	10,184,599	10,038,090	10,038,090	146,509
Remuneraciones al Personal de Carácter Transitorio	0	21,707,837	21,707,837	21,730,320	21,730,320	-22,483
Remuneraciones Adicionales y Especiales	7,667,361	1,257,526	8,924,887	9,747,789	9,747,789	-822,902
Seguridad Social	3,297,923	-2,189,821	1,108,102	697,755	697,755	410,347
Otras Prestaciones Sociales y Económicas	106,851	5,661,451	5,768,302	5,933,873	5,933,873	-165,571
Previsiones	0	0	0	0	0	0
Pago de Estímulos a Servidores Públicos	112,200	1,104,042	1,216,242	1,407,468	1,407,468	-191,226
Materiales y Suministros	11,850,505	-1,696,849	10,153,656	8,830,879	11,829,767	1,322,777
Materiales de Administración, Emisión de Documentos y Artículos Oficiales	1,952,481	282,659	2,235,140	1,985,913	1,985,913	249,227
Alimentos y Utensilios	100,000	88,883	188,883	174,440	174,440	14,443
Materiales Primas y Materiales de Producción y Comercialización	3,000,000	-629,638	2,370,362	2,318,239	2,318,239	52,123
Materiales y Artículos de Construcción y de Reparación	3,550,000	-574,870	2,975,130	2,388,769	5,387,327	586,361
Productos Químicos, Farmacéuticos y de Laboratorio	40,000	18,238	58,238	47,380	47,380	10,858
Consumibles, Lubricantes y Aditivos	548,024	-69,132	478,892	367,986	367,986	110,906
Vestuario, Blancos, Prendas de Protección y Artículos Deportivos	300,000	45,899	345,899	262,346	262,346	83,553
Materiales y Suministros para Seguridad	0	0	0	0	0	0
Herramientas, Relaciones y Accesorios Menores	2,360,000	-858,888	1,501,112	1,285,806	1,285,806	215,306
Servicios Generales	29,553,397	-17,095,525	12,457,872	11,506,555	8,708,258	951,317
Servicios Básicos	2,949,000	567,108	3,516,108	3,507,639	3,507,639	8,469
Servicios de Arrendamiento	1,140,000	17,960	1,157,960	961,952	961,952	196,008
Servicios Profesionales, Científicos, Técnicos y Otros Servicios	21,400,000	-18,078,830	3,321,170	3,021,213	3,021,213	299,957
Servicios Financieros, Bancarios y Comerciales	445,000	310,773	755,773	861,119	861,119	-105,346
Servicios de Instalación, Reparación, Mantenimiento y Conservación	1,350,000	802,633	2,152,633	2,006,475	1,927,448	146,158
Servicios de Comunicación Social y Publicidad	69,397	130,264	199,661	160,906	160,906	38,755
Servicios de Traslado y Viáticos	1,450,000	-481,197	968,803	790,429	790,429	178,374
Servicios Oficiales	500,000	-189,284	310,716	138,274	138,274	172,442
Otros Servicios Generales	250,000	-174,952	75,048	58,548	58,548	16,500
Transferencias, Asignaciones, Subsidios y Otras Ayudas	0	0	0	0	0	0
Transferencias Internas y Asignaciones al Sector Público	0	0	0	0	0	0
Transferencias al Resto del Sector Público	0	0	0	0	0	0
Subsidios y Subvenciones	0	0	0	0	0	0
Ayudas Sociales	0	0	0	0	0	0
Pensiones y Jubilaciones	0	0	0	0	0	0
Transferencias a Fideicomisos, Mandatos y Otros Análogos	0	0	0	0	0	0
Transferencias a la Seguridad Social	0	0	0	0	0	0
Donativos	0	0	0	0	0	0
Transferencias al exterior	0	0	0	0	0	0
Bienes Muebles, Inmuebles e Intangibles	1,500,000	4,558,826	6,058,826	6,108,960	6,108,960	-50,134
Mobiliario y Equipo de Administración	0	559,582	559,582	559,582	559,582	0
Mobiliario y Equipo Educativo y Recreativo	0	0	0	0	0	0
Equipo e Instrumental Médico y de Laboratorio	0	0	0	0	0	0
Vehículos y Equipo de Transporte	0	0	0	0	0	0
Equipo de Defensa y Seguridad	0	0	0	0	0	0
Maquinaria, Otros Equipos y Herramientas	0	1,952,840	1,952,840	2,104,121	2,104,121	-151,281
Activos Biológicos	0	0	0	0	0	0

Bajo protesta de decir la verdad declaro que los Estados Financieros y sus Notas son razonablemente correctos y responsabilidad del emisor.

Dr. Enrique Luján Hernández
 Director General

Página Ferrnando Gardea Valenzuela
 Jefe de Contabilidad
 Instituto de Apoyo al Desarrollo Tecnológico

Lic. Ricardo Fajaz Uranga
 Director Administrativo

Ente Público: INSTITUTO DE APOYO AL DESARROLLO TECNOLÓGICO Poder Ejecutivo: PARAESTATALES

Concepto	Aprobado	Ampliaciones/Reducciones	Modificado	Devengado	Pagado	Subejercicio
Bienes Inmuebles	0	0	0	0	0	0
Activos Intangibles	1,500,000	2,046,404	3,546,404	3,445,257	3,445,257	101,147
Inversión Pública	0	2,252,653	2,252,653	0	0	2,252,653
Obra Pública en Bienes de Dominio Público	0	0	0	0	0	0
Obra Pública en Bienes Propios	0	2,252,653	2,252,653	0	0	2,252,653
Proyectos Productivos y Acciones de Fomento	0	0	0	0	0	0
Inversiones Financieras y Otras Provisiones	0	0	0	0	0	0
Inversiones para el Fomento de Actividades Productivas	0	0	0	0	0	0
Acciones y Participaciones de Capital	0	0	0	0	0	0
Compra de Títulos y Valores	0	0	0	0	0	0
Concesión de Prestamos	0	0	0	0	0	0
Inversiones en Fideicomisos, Mandatos, y otros Análogos Fideicomisos de Desastres Naturales (Informativo)	0	0	0	0	0	0
Otras Inversiones Financieras	0	0	0	0	0	0
Provisiones para Contingencias y otras Erogaciones Especiales	0	0	0	0	0	0
Participaciones y Aportaciones	0	0	0	0	0	0
Participaciones	0	0	0	0	0	0
Aportaciones	0	0	0	0	0	0
Convenios	0	0	0	0	0	0
Deuda Pública	0	0	0	0	0	0
Amortización de la Deuda Pública	0	0	0	0	0	0
Intereses de la Deuda Pública	0	0	0	0	0	0
Comisiones de la Deuda Pública	0	0	0	0	0	0
Gastos de la Deuda Pública	0	0	0	0	0	0
Costos por Coberturas	0	0	0	0	0	0
Apoyos Financieros	0	0	0	0	0	0
Adeudos de Ejercicios Fiscales Anteriores (ADEFAS)	0	0	0	0	0	0
Gasto Etiquetado	0	0	0	0	0	0
Servicios Personales	0	0	0	0	0	0
Remuneraciones al Personal de Carácter Permanente	0	0	0	0	0	0
Remuneraciones al Personal de Carácter Transitorio	0	0	0	0	0	0
Remuneraciones Adicionales y Especiales	0	0	0	0	0	0
Seguridad Social	0	0	0	0	0	0
Otras Prestaciones Sociales y Económicas	0	0	0	0	0	0
Previsiones	0	0	0	0	0	0
Pago de Estímulos a Servidores Públicos	0	0	0	0	0	0
Materiales y Suministros	0	0	0	0	0	0
Materiales de Administración, Emisión de Documentos y Artículos Oficiales	0	0	0	0	0	0
Alimentos y Utensilios	0	0	0	0	0	0
Materias Primas y Materiales de Producción y Comercialización	0	0	0	0	0	0
Materiales y Artículos de Construcción y de Reparación	0	0	0	0	0	0
Productos Químicos, Farmacéuticos y de Laboratorio	0	0	0	0	0	0
Consumibles, Lubricantes y Aditivos	0	0	0	0	0	0
Vestuario, Blancos, Prendas de Protección y Artículos Deportivos	0	0	0	0	0	0
Materiales y Suministros para Seguridad	0	0	0	0	0	0
Herramientas, Refacciones y Accesorios Menores	0	0	0	0	0	0
Servicios Generales	0	0	0	0	0	0

Bajo protesta de decir la verdad declaramos que los Estados Financieros y sus Notas son razonablemente correctos y responsabilidad del emisor.

Dr. Enrique Luján Hernández
 Director General

Página 35 de 35
 Fernando Galdeza Vázquez
 Jefe de Contabilidad
 Instituto de Apoyo al Desarrollo Tecnológico

Lic. Ricardo Peláez Uranga
 Director Administrativo

Cuenta Pública
Estado del Presupuesto de Egresos Detallado -
LDf (Clasificación por Objeto del Gasto)
Del 1 de Enero al 31 de Diciembre de 2019
 (Pesos)

Ente Público: INSTITUTO DE APOYO AL DESARROLLO TECNOLÓGICO Poder Ejecutivo: PARAESTATALES

Concepto	Aprobado	Ampliaciones/Reducciones	Modificado	Devengado	Pagado	Subjercicio
Servicios Basicos	0	0	0	0	0	0
Servicios de Arrendamiento	0	0	0	0	0	0
Servicios Profesionales, Científicos, Técnicos y Otros Servicios	0	0	0	0	0	0
Servicios Financieros, Bancarios y Comerciales	0	0	0	0	0	0
Servicios de Instalación, Reparación, Mantenimiento y Conservación	0	0	0	0	0	0
Servicios de Comunicación Social y Publicidad	0	0	0	0	0	0
Servicios de Traslado y Viáticos	0	0	0	0	0	0
Servicios Oficiales	0	0	0	0	0	0
Otros Servicios Generales	0	0	0	0	0	0
Transferencias, Asignaciones, Subsidios y Otras Ayudas	0	0	0	0	0	0
Transferencias Internas y Asignaciones al Sector Público	0	0	0	0	0	0
Transferencias al Resto del Sector Público	0	0	0	0	0	0
Subsidios y Subvenciones	0	0	0	0	0	0
Ayudas Sociales	0	0	0	0	0	0
Pensiones y Jubilaciones	0	0	0	0	0	0
Transferencias a Fideicomisos, Mandatos y Otros Análogos	0	0	0	0	0	0
Transferencias a la Seguridad Social	0	0	0	0	0	0
Donativos	0	0	0	0	0	0
Transferencias al exterior	0	0	0	0	0	0
Bienes Muebles, Inmuebles e Intangibles	0	0	0	0	0	0
Mobiliario y Equipo de Administración	0	0	0	0	0	0
Mobiliario y Equipo Educativo y Recreativo	0	0	0	0	0	0
Equipo e Instrumental Médico y de Laboratorio	0	0	0	0	0	0
Vehículos y Equipo de Transporte	0	0	0	0	0	0
Equipo de Defensa y Seguridad	0	0	0	0	0	0
Maquinaria, Otros Equipos y Herramientas	0	0	0	0	0	0
Activos Biológicos	0	0	0	0	0	0
Bienes Inmuebles	0	0	0	0	0	0
Activos Intangibles	0	0	0	0	0	0
Inversión Pública	0	0	0	0	0	0
Obra Pública en Bienes de Dominio Público	0	0	0	0	0	0
Obra Pública en Bienes Propios	0	0	0	0	0	0
Proyectos Productivos y Acciones de Fomento	0	0	0	0	0	0
Inversiones Financieras y Otras Provisiones	0	0	0	0	0	0
Inversiones para el Fomento de Actividades Productivas	0	0	0	0	0	0
Acciones y Participaciones de Capital	0	0	0	0	0	0
Compra de Títulos y Valores	0	0	0	0	0	0
Concesión de Prestamos	0	0	0	0	0	0
Inversiones en Fideicomisos, Mandatos, y otros Análogos Fideicomisos de Desastres Naturales (Informativo)	0	0	0	0	0	0
Otras Inversiones Financieras	0	0	0	0	0	0
Provisiones para Contingencias y otras Erogaciones Especiales	0	0	0	0	0	0
Participaciones y Aportaciones	0	0	0	0	0	0
Aportaciones	0	0	0	0	0	0
Convenios	0	0	0	0	0	0
Deuda Pública	0	0	0	0	0	0
Amortización de la Deuda Pública	0	0	0	0	0	0

Bajo protesta de decir la verdad operamos que los Estados Financieros y sus Notas son razonablemente correctos y responsabilizamos de su exactitud y veracidad.

Dr. Enrique Juan Hernández Director General
 C. P. Enrique Juan Hernández Director General
 C. P. Jesús de la Cruz Director General
 C. P. Ricardo Pérez Uranga Director Administrativo

Ente Público: INSTITUTO DE APOYO AL DESARROLLO TECNOLÓGICO Poder Ejecutivo: PARAESTATALES

Concepto	Aprobado	Ampliaciones/Reducciones	Modificado	Devengado	Pagado	Subejercicio
Intereses de la Deuda Pública	0	0	0	0	0	0
Comisiones de la Deuda Pública	0	0	0	0	0	0
Gastos de la Deuda Pública	0	0	0	0	0	0
Costos por Coberturas	0	0	0	0	0	0
Apoyos Financieros	0	0	0	0	0	0
Adeudos de Ejercicios Fiscales Anteriores (ADEFAS)	0	0	0	0	0	0
Total Egresos	77,355,509	2,477,467	79,832,976	76,001,689	70,862,281	3,831,287

[Signature]
 C. P. Fernando Garza Valenzuela
 Jefe de Contabilidad
 Instituto de Apoyo al Desarrollo Tecnológico

Bajo protesta de decir la verdad declaro que los Estados Financieros y sus Notas son razonablemente correctos y responsabilidad del emisor.

Dr. Enrique Luján Hernández
 Director General

Página 37

Lic. Ricardo Peláez Uranga
 Director Administrativo


Del 1 de Enero al 31 de Diciembre de 2019

(Pesos)

Ente Público: INSTITUTO DE APOYO AL DESARROLLO TECNOLÓGICO

Poder Ejecutivo: PARAESTATALES

Concepto	Aprobado	Ampliaciones/Reducciones	Modificado	Devengado	Pagado	Subejercicio
INSTITUTO DE APOYO AL DESARROLLO TECNOLÓGICO	77,355,509	2,477,469	79,832,978	76,001,690	75,921,223	3,831,288


 C. P. Fernando Garza Malvaruela
 Jefe de Contabilidad
 Instituto de Apoyo al Desarrollo Tecnológico

Bajo protesta de decir la verdad declaramos que los Estados Financieros y sus Notas son razonablemente correctos y responsabilidad del emisor.

Dr. Enrique Luján Hernández
Director General

Lic. Ricardo Peláez Uranga
Director Administrativo

Del 1 de Enero al 31 de Diciembre de 2019

(Pesos)

Ente Público: INSTITUTO DE APOYO AL DESARROLLO TECNOLÓGICO

Poder Ejecutivo: PARAESTATALES

Concepto	Aprobado	Aplicaciones/Reducciones	Modificado	Devengado	Pagado	Subejercicio
Gasto No Etiquetado	77,355,508	2,477,469	79,832,977	76,001,690	75,921,223	3,831,287
Gobierno	0	0	0	0	0	0
Legislación	0	0	0	0	0	0
Justicia	0	0	0	0	0	0
Coordinación de la Política de Gobierno	0	0	0	0	0	0
Relaciones Exteriores	0	0	0	0	0	0
Asuntos Financieros	0	0	0	0	0	0
Seguridad Nacional	0	0	0	0	0	0
Asuntos de Orden Público y Seguridad Interior	0	0	0	0	0	0
Otros Servicios Generales	0	0	0	0	0	0
Desarrollo Social	0	0	0	0	0	0
Protección Ambiental	0	0	0	0	0	0
Vivienda y Servicios a la Comunidad	0	0	0	0	0	0
Salud	0	0	0	0	0	0
Recreación, Cultura y Otras Manifestaciones Sociales	0	0	0	0	0	0
Educación	0	0	0	0	0	0
Protección Social	0	0	0	0	0	0
Otros Asuntos Sociales	0	0	0	0	0	0
Desarrollo Económico	77,355,508	2,477,469	79,832,977	76,001,690	75,921,223	3,831,287
Asuntos Económicos, Comerciales y Laborales en General	77,355,508	2,477,469	79,832,977	76,001,690	75,921,223	3,831,287
Agropecuaria, Silvicultura, Pesca y Caza	0	0	0	0	0	0
Combustibles y Energía	0	0	0	0	0	0
Minería, Manufacturas y Construcción	0	0	0	0	0	0
Transporte	0	0	0	0	0	0
Comunicaciones	0	0	0	0	0	0
Turismo	0	0	0	0	0	0
Ciencia, Tecnología e Innovación	0	0	0	0	0	0
Otras Industrias y Otros Asuntos Económicos	0	0	0	0	0	0
Otras no Clasificadas en Funciones Anteriores	0	0	0	0	0	0
Transacciones de la Deuda Pública/Costo Financiero de la Deuda	0	0	0	0	0	0
Transferencias, Participaciones y Aportaciones entre Diferentes Niveles y Ordenes de Gobierno	0	0	0	0	0	0
Sanearamiento del Sistema Financiero	0	0	0	0	0	0
Adeudos de Ejercicios Fiscales Anteriores	0	0	0	0	0	0
Gasto Etiquetado	0	0	0	0	0	0
Gobierno	0	0	0	0	0	0
Legislación	0	0	0	0	0	0
Justicia	0	0	0	0	0	0
Coordinación de la Política de Gobierno	0	0	0	0	0	0
Relaciones Exteriores	0	0	0	0	0	0
Asuntos Financieros	0	0	0	0	0	0
Seguridad Nacional	0	0	0	0	0	0
Asuntos de Orden Público y Seguridad Interior	0	0	0	0	0	0
Otros Servicios Generales	0	0	0	0	0	0
Desarrollo Social	0	0	0	0	0	0
Protección Ambiental	0	0	0	0	0	0

Bajo protesta de decir la verdad, declaro que los Estados Financieros y sus Notas son razonablemente correctos y responsabilidad del emisor.

Dr. Enrique Luján Hernández
Director General

C.P. Fernando García Vázquez
Página 30 de Contabilidad
Instituto de Apoyo al Desarrollo Tecnológico

Lic. Ricardo Peláez Uranga
Director Administrativo

Presupuesto Analítico del Ejercicio del Presupuesto de Egresos Detallado - LDF (Clasificación Funcional)
 Del 1 de Enero al 31 de Diciembre de 2019
 (Pesos)


Ente Público: INSTITUTO DE APOYO AL DESARROLLO TECNOLÓGICO Poder Ejecutivo: PARAESTATALES

Concepto	Aprobado	Ampliaciones/Reducciones	Modificado	Devengado	Pagado	Subejercicio
Vivienda y Servicios a la Comunidad	0	0	0	0	0	0
Salud	0	0	0	0	0	0
Recreación, Cultura y Otras Manifestaciones Sociales	0	0	0	0	0	0
Educación	0	0	0	0	0	0
Protección Social	0	0	0	0	0	0
Otros Asuntos Sociales	0	0	0	0	0	0
Desarrollo Económico	0	0	0	0	0	0
Asuntos Económicos, Comerciales y Laborales en General	0	0	0	0	0	0
Agropecuaria, Silvicultura, Pesca y Caza	0	0	0	0	0	0
Combustibles y Energía	0	0	0	0	0	0
Miñería, Manufacturas y Construcción	0	0	0	0	0	0
Transporte	0	0	0	0	0	0
Comunicaciones	0	0	0	0	0	0
Turismo	0	0	0	0	0	0
Ciencia, Tecnología e Innovación	0	0	0	0	0	0
Otras Industrias y Otros Asuntos Económicos	0	0	0	0	0	0
Otras no Clasificadas en Funciones Anteriores	0	0	0	0	0	0
Transacciones de la Deuda Pública/Costo Financiero de la Deuda	0	0	0	0	0	0
Transferencias, Participaciones y Aportaciones entre Diferentes Niveles y Ordenes de Gobierno	0	0	0	0	0	0
Sanearamiento del Sistema Financiero	0	0	0	0	0	0
Adueros de Ejercicios Fiscales Anteriores	0	0	0	0	0	0
Total de Egresos	77,355,508	2,477,469	79,832,977	76,001,690	75,921,223	3,831,287


C.P. Fernando Gardea Valenzuela
 Jefe de Contabilidad
 Instituto de Apoyo al Desarrollo Tecnológico

Ente Público: INSTITUTO DE APOYO AL DESARROLLO TECNOLÓGICO Poder Ejecutivo: PARAESTATALES

Concepto	Aprobado	Ampliaciones/Reducciones	Modificado	Devengado	Pagado	Subejercicio
Gasto No Etiquetado	34,451,607	14,458,362	48,909,969	49,555,295	44,215,296	-645,326
Personal Administrativo y de Servicio Público	34,451,607	14,458,362	48,909,969	49,555,295	44,215,296	-645,326
Magisterio	0	0	0	0	0	0
Servicios de Salud	0	0	0	0	0	0
Personal Administrativo	0	0	0	0	0	0
Personal Médico, Paramédico y afín	0	0	0	0	0	0
Seguridad Pública	0	0	0	0	0	0
Gastos Asociados a la Implementación de Nuevas Leyes Federales o Reformas a las mismas	0	0	0	0	0	0
Nombre del Programa o la Ley 1	0	0	0	0	0	0
Nombre del Programa o la Ley 2	0	0	0	0	0	0
Sentencias Laborales Definitivas	0	0	0	0	0	0
Gasto Etiquetado	34,451,607	0	34,451,607	0	0	34,451,607
Personal Administrativo y de Servicio Público	34,451,607	0	34,451,607	0	0	34,451,607
Magisterio	0	0	0	0	0	0
Servicios de Salud	0	0	0	0	0	0
Personal Administrativo	0	0	0	0	0	0
Personal Médico, Paramédico y afín	0	0	0	0	0	0
Seguridad Pública	0	0	0	0	0	0
Gastos Asociados a la Implementación de Nuevas Leyes Federales o Reformas a las mismas	0	0	0	0	0	0
Nombre del Programa o la Ley 1	0	0	0	0	0	0
Nombre del Programa o la Ley 2	0	0	0	0	0	0
Sentencias Laborales Definitivas	0	0	0	0	0	0
Total del Gasto en Servicios Personales	68,903,214	14,458,362	83,361,576	49,555,295	44,215,296	33,806,281


 C. P. Fernando Gardea Valenzuela
 Jefe de Contabilidad
 Instituto de Apoyo al Desarrollo Tecnológico

Ente Público: INSTITUTO DE APOYO AL DESARROLLO TECNOLÓGICO

Poder Ejecutivo: PARAESTATALES

Programas	Concepto	Aprobado	Ampliaciones/ (Reducciones)	Modificado	Devengado	Pagado	Subejercicio
Subsidiros: Sector Social y Privado o Entidades Federativas y Municipios		77,355,508	2,477,469	79,832,977	76,001,690	75,921,223	3,831,287
Sujetos a Reglas de Operación		77,355,508	2,477,469	79,832,977	76,001,690	75,921,223	3,831,287
Otros Subsidiros		0	0	0	0	0	0
Desempeño de las Funciones		0	0	0	0	0	0
Prestación de Servicios Públicos		0	0	0	0	0	0
Provisión de Bienes Públicos		0	0	0	0	0	0
Planeación, seguimiento y evaluación de políticas públicas		0	0	0	0	0	0
Promoción y fomento		0	0	0	0	0	0
Regulación y supervisión		0	0	0	0	0	0
Funciones de las Fuerzas Armadas (Únicamente Gobierno Federal)		0	0	0	0	0	0
Específicos		0	0	0	0	0	0
Proyectos de Inversión		0	0	0	0	0	0
Administrativos y de Apoyo		0	0	0	0	0	0
Apoyo al proceso presupuestario y para mejorar la eficiencia institucional		0	0	0	0	0	0
Apoyo a la función pública y al mejoramiento de la gestión		0	0	0	0	0	0
Operaciones ajenas		0	0	0	0	0	0
Compromisos		0	0	0	0	0	0
Obligaciones de cumplimiento de resolución jurisdiccional		0	0	0	0	0	0
Desastres Naturales		0	0	0	0	0	0
Obligaciones		0	0	0	0	0	0
Pensiones y jubilaciones		0	0	0	0	0	0
Aportaciones a la seguridad social		0	0	0	0	0	0
Aportaciones a fondos de estabilización		0	0	0	0	0	0
Aportaciones a fondos de inversión y reestructura de pensiones		0	0	0	0	0	0
Programas de Gasto Federalizado (Gobierno Federal)		0	0	0	0	0	0
Gasto Federalizado		0	0	0	0	0	0
Participaciones a entidades federativas y municipios		0	0	0	0	0	0
Costo financiero, deuda o apoyos a deudores y ahorradores de la banca		0	0	0	0	0	0
Adeudos de ejercicios fiscales anteriores		0	0	0	0	0	0
Total del Gasto		77,355,508	2,477,469	79,832,977	76,001,690	75,921,223	3,831,287

C.P. Fernando Gallo Valenzuela
 Jefe de Contratación
 Instituto de Apoyo al Desarrollo Tecnológico

Dr. Enrique Luján Hernández
 Director General

Página 42

Lic. Ricardo Peláez Uranga
 Director Administrativo

Según protesta de decir la verdad manifiesto que los Estados Financieros y sus Notas son razonablemente correctos y responsabilidad del emisor.



INADET
INSTITUTO DE APOYO
AL DESARROLLO
TECNOLÓGICO

INSTITUTO DE APOYO AL DESARROLLO TECNOLÓGICO
PLAN ANUAL DE ADQUISICIONES, ARRENDAMIENTOS Y SERVICIOS

Ejercicio fiscal 2019

Partida presupuestal	Concepto	Clasificación	Unidad de Medida	Cantidad de Bienes	Monto a ejercer
21101	Materiales, útiles y equipos menores de oficina	Adquisición	Pieza	Varios	\$ 450,000.00
21201	Materiales y útiles de impresión y reproducción	Adquisición	Pieza	Varios	\$ 350,000.00
21501	Material impreso e información digital	Adquisición	Pieza	Varios	\$ 80,000.00
21601	Material de limpieza	Adquisición	Pieza	Varios	\$ 170,000.00
21701	Materiales y útiles de enseñanza	Adquisición	Pieza	Varios	\$ 500,000.00
22101	Productos alimenticios para personas	Adquisición	Pieza	Varios	\$ 100,000.00
23601	Productos metálicos y no metálicos/materia prima	Adquisición	Pieza	Varios	\$ 2,000,000.00
24601	Material eléctrico y electrónico	Adquisición	Pieza	Varios	\$ 1,000,000.00
24701	Artículos metálicos para la construcción	Adquisición	Pieza	Varios	\$ 200,000.00
24801	Materiales complementarios	Adquisición	Pieza	Varios	\$ 1,000,000.00
24901	Otros materiales y artículos de construcción y rep	Adquisición	Pieza	Varios	\$ 350,000.00
25301	Medicinas y productos farmacéuticos	Adquisición	Pieza	Varios	\$ 40,000.00
26101	Combustibles	Adquisición	Pieza	Varios	\$ 500,000.00
26102	Lubrificantes y aditivos	Adquisición	Pieza	Varios	\$ 50,000.00
27101	Vestuario y uniformes	Adquisición	Pieza	Varios	\$ 100,000.00
27201	Prendas de seguridad y protección personal	Adquisición	Pieza	Varios	\$ 200,000.00
29101	Herramientas menores	Adquisición	Pieza	Varios	\$ 1,000,000.00
29401	Refacc. y accesorios de eq. cómputo y tec. comunic.	Adquisición	Pieza	Varios	\$ 350,000.00
29601	Refacc. y accesorios de eq. de transporte	Adquisición	Pieza	Varios	\$ 70,000.00
29801	Refacc. y accesorios de maquinaria y otros equipo	Adquisición	Pieza	Varios	\$ 940,000.00
Subtotal					\$ 9,450,000.00





INADET
INSTITUTO DE APOYO
AL DESARROLLO
TECNOLÓGICO

INSTITUTO DE APOYO AL DESARROLLO TECNOLÓGICO
PLAN ANUAL DE ADQUISICIONES, ARRENDAMIENTOS Y SERVICIOS

Ejercicio fiscal 2019

Partida presupuestal	Concepto	Clasificación	Unidad de Medida	Cantidad de Bienes	Monto a ejercer
31101	Energía eléctrica	Servicio	Pieza	Varios	\$ 1,900,000.00
31201	Gas	Servicio	Pieza	Varios	\$ 170,000.00
31301	Agua	Servicio	Pieza	Varios	\$ 90,000.00
31401	Telefonía tradicional	Servicio	Pieza	Varios	\$ 65,000.00
31701	Servicios de acceso a internet, redes y proc. inf.	Servicio	Pieza	Varios	\$ 700,000.00
31801	Servicios postales y telegráficos	Servicio	Pieza	Varios	\$ 24,000.00
32201	Arrendamiento de edificios	Arrendamiento	Pieza	Varios	\$ 850,000.00
32301	Arrend. mobiliario y eq. de admón., educacional	Arrendamiento	Pieza	Varios	\$ 250,000.00
32601	Arrendamiento de maquinaria, otros equipos y herramientas	Arrendamiento	Pieza	Varios	\$ 40,000.00
33101	Servs. legales, de contabilidad, auditoría y rel.	Servicio	Pieza	Varios	\$ 150,000.00
33201	Servicios de diseño, arquitectura, ingeniería y actividades relacionadas	Servicio	Pieza -	Varios	\$ 150,000.00
33301	Serv. consultoría, procesos, técnica y tecnologías de la información	Servicio	Pieza	Varios	\$ 10,500,000.00
33401	Servicios de capacitación	Servicio	Pieza	Varios	\$ 300,000.00
33801	Servicios de vigilancia	Servicio	Pieza	Varios	\$ 1,500,000.00
33901	Servs. profesionales, científicos y técnicos integ	Servicio	Pieza	Varios	\$ 500,000.00
34101	Servicios financieros y bancarios	Servicio	Pieza	Varios	\$ 70,000.00
34401	Seguros de responsabilidad patrimonial y fianzas	Servicio	Pieza	Varios	\$ 250,000.00
34501	Seguro de bienes patrimoniales	Servicio	Pieza	Varios	\$ 50,000.00
Subtotal					\$ 17,559,000.00





INADET
INSTITUTO DE APOYO
AL DESARROLLO
TECNOLÓGICO

INSTITUTO DE APOYO AL DESARROLLO TECNOLÓGICO
PLAN ANUAL DE ADQUISICIONES, ARRENDAMIENTOS Y SERVICIOS

Ejercicio fiscal 2019

Partida presupuestal	Concepto	Clasificación	Unidad de Medida	Cantidad de Bienes	Monto a ejercer
34701	Fletes y maniobras	Servicio	Pieza	Varios	\$ 50,000.00
34901	Servicios comerciales integrales	Servicio	Pieza	Varios	\$ 25,000.00
35101	Conservación y mantto. menor de inmuebles	Servicio	Pieza	Varios	\$ 100,000.00
35501	Reparación y mtto. equipo de transporte	Servicio	Pieza	Varios	\$ 150,000.00
35701	Instal. reparación de maquinaria, equipo, herramie	Servicio	Pieza	Varios	\$ 350,000.00
35801	Servs. limpieza y manejo de desechos	Servicio	Pieza	Varios	\$ 550,000.00
35901	Servicios de jardinería y fumigación	Servicio	Pieza	Varios	\$ 200,000.00
36901	Gastos de propaganda e imagen institucional	Servicio	Pieza	Varios	\$ 69,397.47
37101	Pasajes aéreos	Servicio	Pieza	Varios	\$ 400,000.00
37501	Viaáticos en el país	Servicio	Pieza	Varios	\$ 950,000.00
37601	Viaáticos en el extranjero	Servicio	Pieza	Varios	\$ 100,000.00
38201	Gastos de orden social	Servicio	Pieza	Varios	\$ 200,000.00
38301	Congresos y convenciones	Servicio	Pieza	Varios	\$ 200,000.00
38504	Reuniones de trabajo	Servicio	Pieza	Varios	\$ 100,000.00
39201	Impuestos y derechos	Servicio	Pieza	Varios	\$ 250,000.00
Subtotal					\$ 3,694,397.47





INADET
INSTITUTO DE APOYO
AL DESARROLLO
TECNOLÓGICO

INSTITUTO DE APOYO AL DESARROLLO TECNOLÓGICO
PLAN ANUAL DE ADQUISICIONES, ARRENDAMIENTOS Y SERVICIOS

Ejercicio fiscal 2019

Partida presupuestal	Concepto	Clasificación	Unidad de Medida	Cantidad de Bienes	Monto a ejercer
59101	Software	Adquisición	Pieza	Varios	1,500,000.00
21701	Materiales y útiles de enseñanza	Adquisición	Pieza	Varios	200,000.00
23601	Productos metálicos y no metálicos/materia prima	Adquisición	Pieza	Varios	1,000,000.00
24601	Material eléctrico y electrónico	Adquisición	Pieza	Varios	1,000,000.00
33301	Serv. consultoría, procesos, técnica y tecnologías de la información	Adquisición	Pieza	Varios	7,700,000.00
33401	Servicios de capacitación	Adquisición	Pieza	Varios	600,000.00
Subtotal					\$ 12,000,000.00

Total \$ 42,703,397.47

*La información del presente Plan Anual de Adquisiciones, Arrendamientos y Servicios, es útil únicamente para fines de planeación y NO representa un compromiso de la dependencia a realizar la contratación enlistada.

*La información del presente Plan Anual de Adquisiciones, Arrendamientos y Servicios, es únicamente una referencia prospectiva y NO representa una convocatoria, ni un compromiso que obligue a la dependencia a realizar la contratación enlistada.

Ricardo Peláez Uranga
Dirección Administrativa INADET

Lic. Yezira Aude González
Dirección de Planeación INADET

Dr. Enrique Luján Hernández
Dirección General INADET



Página 4

GOBIERNO DEL ESTADO DE CHIHUAHUA
SEGUIMIENTO A LA MATRIZ DE INDICADORES
Cierre Anual 2019

Ultima Actualización: 31-12-2019
Hoja No. 1 de 2
Fecha de Impresión: 12/03/2020
Ejecutivo: J. A.

26923 INED2017 - CATEGORIZACION DE ALTO NIVEL 2019 / ECONOMIA, INNOVACION, DESARROLLO SUSTENTABLE Y EQUILIBRIO REGIONAL - DESARROLLO REGIONAL - DEBIDOS NUMEROS Y INCLUSION SOCIAL

Definición del Programa

Contribuir a la generación de riqueza en el estado, mediante la mejora de calidad de vida y estabilidad laboral, proporcionando competencias técnicas a las personas en edad de trabajar para incrementar sus ingresos por el aumento de su productividad.

Referencia	Objetivo	Tipo	Definiciones		Mujeres	Hombres	Total
			Presupuesto Autorizado	Presupuesto Modificado			
REFERENCIA POTENCIAL OBJETIVO		Personas			1,334,540	1,444,701	2,779,241
		Personas desocupadas			798,802	854,708	1,653,510
		Personas económicamente activas			708,332	954,848	1,663,180
		Personas en edad de trabajar			9,300	10,140	19,440
		Recursos del Programa					
			Presupuesto Autorizado	77,205,000			
			Presupuesto Modificado	74,744,983			
					53,504,278		
						21,340,705	

ALIMENTACION

Alimentación al Poblador Nacional de Desarrollo

Eje Temático	Objetivo	Definición
02	02	Mejorar la nutrición, la salud y el bienestar de las personas en edad de trabajar para promover un crecimiento sustentable con mejores ingresos para las y los chihuahuenses.
04	04	Mejorar la nutrición, la salud y el bienestar de las personas en edad de trabajar para promover un crecimiento sustentable con mejores ingresos para las y los chihuahuenses.
06	06	Mejorar la nutrición, la salud y el bienestar de las personas en edad de trabajar para promover un crecimiento sustentable con mejores ingresos para las y los chihuahuenses.
08	08	Mejorar la nutrición, la salud y el bienestar de las personas en edad de trabajar para promover un crecimiento sustentable con mejores ingresos para las y los chihuahuenses.
10	10	Mejorar la nutrición, la salud y el bienestar de las personas en edad de trabajar para promover un crecimiento sustentable con mejores ingresos para las y los chihuahuenses.
12	12	Mejorar la nutrición, la salud y el bienestar de las personas en edad de trabajar para promover un crecimiento sustentable con mejores ingresos para las y los chihuahuenses.
14	14	Mejorar la nutrición, la salud y el bienestar de las personas en edad de trabajar para promover un crecimiento sustentable con mejores ingresos para las y los chihuahuenses.
16	16	Mejorar la nutrición, la salud y el bienestar de las personas en edad de trabajar para promover un crecimiento sustentable con mejores ingresos para las y los chihuahuenses.
18	18	Mejorar la nutrición, la salud y el bienestar de las personas en edad de trabajar para promover un crecimiento sustentable con mejores ingresos para las y los chihuahuenses.
20	20	Mejorar la nutrición, la salud y el bienestar de las personas en edad de trabajar para promover un crecimiento sustentable con mejores ingresos para las y los chihuahuenses.
22	22	Mejorar la nutrición, la salud y el bienestar de las personas en edad de trabajar para promover un crecimiento sustentable con mejores ingresos para las y los chihuahuenses.
24	24	Mejorar la nutrición, la salud y el bienestar de las personas en edad de trabajar para promover un crecimiento sustentable con mejores ingresos para las y los chihuahuenses.
26	26	Mejorar la nutrición, la salud y el bienestar de las personas en edad de trabajar para promover un crecimiento sustentable con mejores ingresos para las y los chihuahuenses.
28	28	Mejorar la nutrición, la salud y el bienestar de las personas en edad de trabajar para promover un crecimiento sustentable con mejores ingresos para las y los chihuahuenses.
30	30	Mejorar la nutrición, la salud y el bienestar de las personas en edad de trabajar para promover un crecimiento sustentable con mejores ingresos para las y los chihuahuenses.
32	32	Mejorar la nutrición, la salud y el bienestar de las personas en edad de trabajar para promover un crecimiento sustentable con mejores ingresos para las y los chihuahuenses.
34	34	Mejorar la nutrición, la salud y el bienestar de las personas en edad de trabajar para promover un crecimiento sustentable con mejores ingresos para las y los chihuahuenses.
36	36	Mejorar la nutrición, la salud y el bienestar de las personas en edad de trabajar para promover un crecimiento sustentable con mejores ingresos para las y los chihuahuenses.
38	38	Mejorar la nutrición, la salud y el bienestar de las personas en edad de trabajar para promover un crecimiento sustentable con mejores ingresos para las y los chihuahuenses.
40	40	Mejorar la nutrición, la salud y el bienestar de las personas en edad de trabajar para promover un crecimiento sustentable con mejores ingresos para las y los chihuahuenses.
42	42	Mejorar la nutrición, la salud y el bienestar de las personas en edad de trabajar para promover un crecimiento sustentable con mejores ingresos para las y los chihuahuenses.
44	44	Mejorar la nutrición, la salud y el bienestar de las personas en edad de trabajar para promover un crecimiento sustentable con mejores ingresos para las y los chihuahuenses.
46	46	Mejorar la nutrición, la salud y el bienestar de las personas en edad de trabajar para promover un crecimiento sustentable con mejores ingresos para las y los chihuahuenses.
48	48	Mejorar la nutrición, la salud y el bienestar de las personas en edad de trabajar para promover un crecimiento sustentable con mejores ingresos para las y los chihuahuenses.
50	50	Mejorar la nutrición, la salud y el bienestar de las personas en edad de trabajar para promover un crecimiento sustentable con mejores ingresos para las y los chihuahuenses.
52	52	Mejorar la nutrición, la salud y el bienestar de las personas en edad de trabajar para promover un crecimiento sustentable con mejores ingresos para las y los chihuahuenses.
54	54	Mejorar la nutrición, la salud y el bienestar de las personas en edad de trabajar para promover un crecimiento sustentable con mejores ingresos para las y los chihuahuenses.
56	56	Mejorar la nutrición, la salud y el bienestar de las personas en edad de trabajar para promover un crecimiento sustentable con mejores ingresos para las y los chihuahuenses.
58	58	Mejorar la nutrición, la salud y el bienestar de las personas en edad de trabajar para promover un crecimiento sustentable con mejores ingresos para las y los chihuahuenses.
60	60	Mejorar la nutrición, la salud y el bienestar de las personas en edad de trabajar para promover un crecimiento sustentable con mejores ingresos para las y los chihuahuenses.
62	62	Mejorar la nutrición, la salud y el bienestar de las personas en edad de trabajar para promover un crecimiento sustentable con mejores ingresos para las y los chihuahuenses.
64	64	Mejorar la nutrición, la salud y el bienestar de las personas en edad de trabajar para promover un crecimiento sustentable con mejores ingresos para las y los chihuahuenses.
66	66	Mejorar la nutrición, la salud y el bienestar de las personas en edad de trabajar para promover un crecimiento sustentable con mejores ingresos para las y los chihuahuenses.
68	68	Mejorar la nutrición, la salud y el bienestar de las personas en edad de trabajar para promover un crecimiento sustentable con mejores ingresos para las y los chihuahuenses.
70	70	Mejorar la nutrición, la salud y el bienestar de las personas en edad de trabajar para promover un crecimiento sustentable con mejores ingresos para las y los chihuahuenses.
72	72	Mejorar la nutrición, la salud y el bienestar de las personas en edad de trabajar para promover un crecimiento sustentable con mejores ingresos para las y los chihuahuenses.
74	74	Mejorar la nutrición, la salud y el bienestar de las personas en edad de trabajar para promover un crecimiento sustentable con mejores ingresos para las y los chihuahuenses.
76	76	Mejorar la nutrición, la salud y el bienestar de las personas en edad de trabajar para promover un crecimiento sustentable con mejores ingresos para las y los chihuahuenses.
78	78	Mejorar la nutrición, la salud y el bienestar de las personas en edad de trabajar para promover un crecimiento sustentable con mejores ingresos para las y los chihuahuenses.
80	80	Mejorar la nutrición, la salud y el bienestar de las personas en edad de trabajar para promover un crecimiento sustentable con mejores ingresos para las y los chihuahuenses.
82	82	Mejorar la nutrición, la salud y el bienestar de las personas en edad de trabajar para promover un crecimiento sustentable con mejores ingresos para las y los chihuahuenses.
84	84	Mejorar la nutrición, la salud y el bienestar de las personas en edad de trabajar para promover un crecimiento sustentable con mejores ingresos para las y los chihuahuenses.
86	86	Mejorar la nutrición, la salud y el bienestar de las personas en edad de trabajar para promover un crecimiento sustentable con mejores ingresos para las y los chihuahuenses.
88	88	Mejorar la nutrición, la salud y el bienestar de las personas en edad de trabajar para promover un crecimiento sustentable con mejores ingresos para las y los chihuahuenses.
90	90	Mejorar la nutrición, la salud y el bienestar de las personas en edad de trabajar para promover un crecimiento sustentable con mejores ingresos para las y los chihuahuenses.
92	92	Mejorar la nutrición, la salud y el bienestar de las personas en edad de trabajar para promover un crecimiento sustentable con mejores ingresos para las y los chihuahuenses.
94	94	Mejorar la nutrición, la salud y el bienestar de las personas en edad de trabajar para promover un crecimiento sustentable con mejores ingresos para las y los chihuahuenses.
96	96	Mejorar la nutrición, la salud y el bienestar de las personas en edad de trabajar para promover un crecimiento sustentable con mejores ingresos para las y los chihuahuenses.
98	98	Mejorar la nutrición, la salud y el bienestar de las personas en edad de trabajar para promover un crecimiento sustentable con mejores ingresos para las y los chihuahuenses.
100	100	Mejorar la nutrición, la salud y el bienestar de las personas en edad de trabajar para promover un crecimiento sustentable con mejores ingresos para las y los chihuahuenses.

FUENTES DE FINANCIAMIENTO

Clave	Fuente	Programa	Origen	Porcentaje	Autorizado	Modificado	Gasto	Modificado	Modificado	Modificado	Modificado	Modificado	Modificado
117010	CONTRAPARTE ESTATAL A REASIGNACIONES DE RECURSOS FEDERALES ORDINARIAS SECRETARIA DE EDUCACION PUBLICA 2019		ESTATAL	33.60	26,081,211	0	26,286,700	0	-20,290,700	0	0	0	0
121010	FINANCIAMIENTO INTERNO 2019		ESTATAL	0.00	0	0	0	0	0	0	0	0	0
140010	INGRESOS PROPIOS DE ENTIDADES PARESTATALES 2019		INGRESOS PROPIOS	15.51	12,000,000	0	7,800,041	0	-7,800,041	0	0	0	0
FUENTES DE FINANCIAMIENTO													
OTROS FUENTES DE FINANCIAMIENTO													
121010	FONDO GENERAL DE PARTICIPACIONES 2019		FEDERAL	0.00	0	0	0	0	0	0	0	0	0
270010	REASIGNACIONES DE RECURSOS FEDERALES ORDINARIAS SECRETARIA DE EDUCACION PUBLICA 2019		FEDERAL	50.80	0	0	0	0	0	0	0	0	0
270010	REASIGNACIONES DE RECURSOS FEDERALES ORDINARIAS SECRETARIA DE EDUCACION PUBLICA 2019		FEDERAL	0.00	0	0	26,296,737	0	-26,296,737	0	0	0	0

GOBIERNO DEL ESTADO DE CHIHUAHUA
SEGUIMIENTO A LA MATRIZ DE INDICADORES
Cierre Anual 2019

361519182173 - CAPACITACION DE ALTO NIVEL 2019 (ECONOMIA, INNOVACION, DESARROLLO SUSTENTABLE Y EQUILIBRIO REGIONAL) DEL MARCO REGIONAL DE BIENESTAR SOCIAL - DERECHOS HUMANOS E INCLUSION SOCIAL

Referencia	Resumen Narrativo	Nombre del indicador / Descripción del indicador	Método de Cálculo	Tipo de Medición / Frecuencia / Temporales	Fórmula / Variables de la fórmula	Clasificación	Unidad de Medida	Meta Programada	Valor Logrado	Meta Lograda	% de Meta Lograda vs. Programada	Justificación	Método de Verificación	Sugerencias
FIN	Contribuir a la optimización de recursos mediante la mejora de calidad de vida y capacitación de personas en edad de trabajar que mejoren sus condiciones laborales en el estado de Chihuahua	Métopos en el ingreso de las personas capacitadas respecto a la variación porcentual de los ingresos del año actual con respecto al año inmediato anterior.	VARIACION PORCENTUAL	ESTRATEGICA	$(\frac{INGRESO_{ACTUAL} - INGRESO_{ANIO ANTERIOR}}{INGRESO_{ANIO ANTERIOR}}) * 100$	CONSTANTE	Ingresos	5,100	5,100	-100.00	0.00	La encuesta es generada en el mes de julio.	Base de datos generada por el sistema de monitoreo de indicadores, portal de datos estadísticos y portal de transparencia.	Empresas con crecimiento
PROYECTO	Las personas en edad de trabajar que mejoren sus condiciones laborales en el estado de Chihuahua demuestran competencias técnicas laborales	Medición porcentual de personas con competencias técnicas laborales en el estado de Chihuahua con respecto al año anterior	VARIACION PORCENTUAL	ESTRATEGICA	$(\frac{CAPACITADOS_{ACTUAL} - CAPACITADOS_{ANIO ANTERIOR}}{CAPACITADOS_{ANIO ANTERIOR}}) * 100$	ACUMULADO	Egresados	10,990	22,615	694.51	6,113.64		Registro de inscripción, acreditación, perfil de desempeño.	El Estado de Chihuahua cuenta con personal técnico especializado
Componente 001	Capacitaciones otorgadas en el campo de la Tecnología	Medición porcentual de personas con competencias técnicas laborales en el estado de Chihuahua con respecto al año anterior	VARIACION PORCENTUAL	ESTRATEGICA	$(\frac{CAPACITADOS_{ACTUAL} - CAPACITADOS_{ANIO ANTERIOR}}{CAPACITADOS_{ANIO ANTERIOR}}) * 100$	ACUMULADO	Ingresos	20,026	29,699	1,500.34	14,588.03		Registro de inscripción, acreditación, perfil de desempeño.	Entorno económico favorable.
Componente 002	Participación en espacios de capacitación en el campo de la Tecnología	Medición porcentual de personas con competencias técnicas laborales en el estado de Chihuahua con respecto al año anterior	VARIACION PORCENTUAL	ESTRATEGICA	$(\frac{CAPACITADOS_{ACTUAL} - CAPACITADOS_{ANIO ANTERIOR}}{CAPACITADOS_{ANIO ANTERIOR}}) * 100$	ACUMULADO	Ingresos	17,069	1,470	1,609.33	2,073.54		Registro de asistencia, minutas firmadas y evidencia fotográfica.	Existe apertura de los grupos identificables para generar reuniones de trabajo.
Actividad 0191	Personal de instrucción que completa su plan anual de capacitación.	Personal de instrucción capacitado	PERCENTUAL	GESTION ANUAL	$(\frac{PERSONAL_{CAPACITADO}}{PERSONAL_{TOTAL}}) * 100$	ACUMULADO	Personal capacitado	204	367	120.77	151.49		Base de datos de dirección de personal.	Entorno económico favorable
Actividad 0212	Encuestas de grado de satisfacción.	Encuestas de satisfacción	PROYECTO	GESTION ANUAL	$(\frac{ENCUESTAS_{SATISFACIDAS}}{ENCUESTAS_{TOTAL}}) * 100$	ACUMULADO	Encuestas	850	11,890	2,377.91	33,296.30		Base de datos de las encuestas aplicadas, portal de INOCT www.inoct.com	Empresas e instituciones responden oportunamente a la capacitación
Actividad 0201	Empresas y organismos nuevos atendidos.	Nuevos convenios formalizados derivados de las acciones de vinculación, empresas formalizadas respecto a las visitas de vinculación realizadas	PROYECTO	ESTRATEGICA	$(\frac{EMPRESAS_{NUEVAS}}{EMPRESAS_{TOTAL}}) * 100$	ACUMULADO	Visitas	150	170	2.00	50.00		Directorio de visitas y convenios formalizados	Las empresas e instituciones responden oportunamente a las acciones de vinculación.

Nota: Información financiera no de fondo, aún no se refleja el Cierre Anual 2019

D. Fernando Luján Rodríguez
Director General

Lic. Rosalva María Contreras
Secretar Administrativa

Inmuebles que Componen el Patrimonio

Del 1 de Enero al 31 de Diciembre de 2019

(Pesos)

Ente Público: INSTITUTO DE APOYO AL DESARROLLO TECNOLÓGICO

Poder Ejecutivo: PARAESTATALES

Código	Descripción del Bien Inmueble	Valor en libros
1231-0000-000	TERRENOS, CENALTECS	30,424,277
1233-0000-000	EDIFICIOS NO HABITACIONALES CENALTECS	22,396,743
1236-0000-000	CONSTRUCCIONES Y AMPLIACIONES POR CONTRATO	11,021,771

Bajo protesta de decir la verdad declaramos que los Estados Financieros y sus Notas son razonablemente correctos y responsabilidad del emisor.


 C.P. Fernando Gardea Valenzuela
 Jefe de Contabilidad
 Instituto de Apoyo al Desarrollo Tecnológico


 Ltc. Ricardo Peláez Uranga
 Director Administrativo

Relación de esquemas bursátiles y de coberturas financieras

Del 1 de Enero al 31 de Diciembre de 2019


(Pesos)

Ente Público: INSTITUTO DE APOYO AL DESARROLLO TECNOLÓGICO

Poder Ejecutivo: PARAESTATALES

RELACIÓN DE ESQUEMAS BURSÁTILES Y DE COBERTURAS FINANCIERAS
NO APLICA


C.P. Fernando Gantea Valenzuela
Jefe de Contabilidad
Instituto de Apoyo al Desarrollo Tecnológico


Lic. Ricardo Peláez Uranga
Director Administrativo