

Cuenta Pública 2019
Estado de Actividades
Del 1 de enero al 31 de enero de 2019 y 2018
(Pesos)

Ente Público: **INSTITUTO DE APOYO AL DESARROLLO TECNOLÓGICO** Poder Ejecutivo / Legislativo / Judicial / Autónomo / Sector Paraestatal

Concepto	2019	2018	Concepto	2019	2018
INGRESOS Y OTROS BENEFICIOS			GASTOS Y OTRAS PÉRDIDAS		
Ingresos de la Gestión	\$ 1,114,778	\$ 1,119,406	Gastos de Funcionamiento	\$ 4,561,321	\$ 3,855,496
Impuestos	0	0	Servicios Personales	4,043,949	1,934,419
Cuotas y Aportaciones de Seguridad Social	0	0	Materiales y Suministros	305,812	77,071
Contribuciones de Mejoras	0	0	Servicios Generales	211,560	1,844,006
Derechos	0	0	Transferencia, Asignaciones, Subsidios y Otras Ayudas	0	0
Productos de Tipo Corriente	0	0	Transferencias Internas y Asignaciones al Sector Público	0	0
Aprovechamientos de Tipo Corriente	0	0	Transferencias al Resto del Sector Público	0	0
Ingresos por Venta de Bienes y Servicios	1,114,778	1,119,406	Subsidios y Subvenciones	0	0
Ingresos no Comprendidos en las Fracciones de la Ley de Ingresos Causados en Ejercicios Fiscales Anteriores Pendientes de Liquidación o Pago	0	0			
			Ayudas Sociales	0	0
Participaciones, Aportaciones, Transferencias, Asignaciones, Subsidios y Otras Ayudas	0	840,263	Pensiones y Jubilaciones	0	0
Participaciones y Aportaciones	0	0	Transferencias a Fideicomisos, Mandatos y Contratos Análogos	0	0
Transferencia, Asignaciones, Subsidios y Otras	0	840,263	Transferencias a la Seguridad Social	0	0
		0	Donativos	0	0
Otros Ingresos y Beneficios	150,051	165,908	Transferencias al Exterior	0	0
Ingresos Financieros	150,051	165,908	Participaciones y Aportaciones	0	0
Incremento por Variación de Inventarios	0	0	Participaciones	0	0
Disminución del Exceso de Estimaciones por Pérdida o Deterioro u Obsolescencia	0	0			
Disminución del Exceso de Provisiones	0	0	Aportaciones	0	0
Otros Ingresos y Beneficios Varios	0	0	Convenios	0	0
Total de Ingresos y Otros Beneficios	\$ 1,264,829	\$ 2,125,577	Intereses, Comisiones y Otros Gastos de la Deuda Pública	0	0
			Intereses de la Deuda Pública	0	0
			Comisiones de la Deuda Pública	0	0
			Gastos de la Deuda Pública	0	0
			Costo por Coberturas	0	0
			Apoyos Financieros	0	0
			Otros Gastos y Pérdidas Extraordinarias	0	0
			Estimaciones, Depreciaciones, Deterioros, Obsolescencia y Amortizaciones	0	0
			Provisiones	0	0
			Disminución de Inventarios	0	0
			Aumento por Insuficiencia de Estimaciones por Pérdida o Deterioro y Obsolescencia	0	0
			Aumento por Insuficiencia de Provisiones	0	0
			Otros Gastos	0	0
			Inversión Pública	0	0
			Inversión Pública no Capitalizable	0	0
			Total de Gastos y Otras Pérdidas	4,561,321	3,855,496
			Resultados del Ejercicio (Ahorro/Desahorro)	-\$ 3,296,492	-\$ 1,729,919

Bajo protesta de decir verdad declaramos que los Estados Financieros y sus Notas son razonablemente correctos y responsabilidad del emisor

Dr. Enrique Luán Hernández
Director General

Lic. Ricardo Peláez Uranga
Director Administrativo

C.P. M.I. José Fernando Gardea Valenzuela
Jefe de Contabilidad

Cuenta Pública 2019
Estado de Situación Financiera
Al 31 de enero de 2019 y 2018
(Pesos)

Ente Público:


INSTITUTO DE APOYO AL DESARROLLO TECNOLÓGICO

Poder Ejecutivo / Legislativo / Judicial / Autónomo / Sector Paraestatal

2

CONCEPTO	Año		CONCEPTO	Año	
	2019	2018		2019	2018
ACTIVO			PASIVO		
Activo Circulante			Pasivo Circulante		
Efectivo y Equivalentes	\$ 14,840,016	\$ 13,536,241	Cuentas por Pagar a Corto Plazo	\$ 3,656,172	\$ 1,130,017
Derechos a Recibir Efectivo o Equivalentes	22,809,019	16,654,960	Documentos por Pagar a Corto Plazo	0	0
Derechos a Recibir Bienes o Servicios	836,845	214,102	Porción a Corto Plazo de la Deuda Pública a Largo Plazo	0	0
Inventarios	0	0	Titulos y Valores a Corto Plazo	0	0
Almacenes	0	0	Pasivos Diferidos a Corto Plazo	99,824	752,700
Estimación por Pérdida o Deterioro de Activos Circulantes	0	0	Fondos y Bienes de Terceros en Garantía y/o Administración a Corto Plazo	8,000	8,000
Otros Activos Circulantes	527,694	347,601	Provisiones a Corto Plazo	28,379,227	28,017,248
Total de Activos Circulantes	39,013,574	30,752,904	Otros Pasivos a Corto Plazo	0	0
Activo No Circulante			Total de Pasivos Circulantes	32,143,222	29,907,965
Inversiones Financieras a Largo Plazo	22,541,863	28,400,256	Pasivo No Circulante		
Derechos a Recibir Efectivo o Equivalentes a Largo Plazo	0	0	Cuentas por Pagar a Largo Plazo	0	0
Bienes Inmuebles, Infraestructura y Construcciones en Proceso	58,631,587	58,631,587	Documentos por Pagar a Largo Plazo	0	0
Bienes Muebles	57,450,908	56,086,925	Deuda Pública a Largo Plazo	0	0
Activos Intangibles	7,589,706	5,599,784	Pasivos Diferidos a Largo Plazo	0	0
Depreciación, Deterioro y Amortización Acumulada de Bienes	-20,440,221	-11,910,011	Fondos y Bienes de Terceros en Garantía y/o en Administración a Largo Plazo	0	0
Activos Diferidos	0	0	Provisiones a Largo Plazo	0	0
Estimación por Pérdida o Deterioro de Activos no Circulantes	0	0	Total de Pasivos No Circulantes	0	0
Otros Activos no Circulantes	0	0	Total del Pasivo	\$ 32,143,222	\$ 29,907,965
Total de Activos No Circulantes	125,773,843	136,808,541	HACIENDA PÚBLICA/ PATRIMONIO		
Total del Activo	\$ 164,787,417	\$ 167,561,445	Hacienda Pública/Patrimonio Contribuido	93,027,215	98,203,520
			Aportaciones	0	0
			Donaciones de Capital	0	0
			Actualización de la Hacienda Pública / Patrimonio	93,027,215	98,203,520
			Hacienda Pública/Patrimonio Generado	39,616,980	39,449,960
			Resultados del Ejercicio (Ahorro / Desahorro)	-3,296,492	-1,729,919
			Resultados de Ejercicios Anteriores	42,913,472	41,179,879
			Revalúos	0	0
			Reservas	0	0
			Rectificaciones de Resultados de Ejercicios Anteriores	0	0
			Exceso o Insuficiencia en la Actualización de la Hacienda Pública/Patrimonio	0	0
			Resultado por Posición Monetaria	0	0
			Resultado por Tenencia de Activos no Monetarios	0	0
			Total Hacienda Pública/ Patrimonio	132,644,195	137,653,480
			Total del Pasivo y Hacienda Pública / Patrimonio	\$ 164,787,417	\$ 167,561,445

Bajo protesta de decir verdad declaramos que los Estados Financieros y sus Notas son razonablemente correctos y responsabilidad del emisor


Dr. Enrique Luján Hernández
Director General


Lic. Ricardo Peláez Uranga
Director Administrativo


C.P. M.I. José Fernando Gardea Valenzuela
Jefe de Contabilidad

Cuenta Pública 2019
Estado de Cambios en la Situación Financiera
Del 1 de enero al 31 de enero de 2019 y 2018
(Pesos)

Ente Público:


INSTITUTO DE APOYO AL DESARROLLO TECNOLÓGICO


Poder Ejecutivo / Legislativo / Judicial / Autónomo / Sector Paraestatal

3

Concepto	Origen	Aplicación	Concepto	Origen	Aplicación
ACTIVO	\$ 14,388,603	\$ 11,614,575	PASIVO	\$ 2,888,134	\$ 652,877
Activo Circulante	0	8,260,670	Pasivo Circulante	2,888,134	652,877
Efectivo y Equivalentes	0	1,303,775	Cuentas por Pagar a Corto Plazo	2,526,155	0
Derechos a Recibir Efectivo o Equivalentes	0	6,154,060	Documentos por Pagar a Corto Plazo	0	0
Derechos a Recibir Bienes o Servicios	0	622,743	Porción a Corto Plazo de la Deuda Pública a Largo Plazo	0	0
Inventarios	0	0	Títulos y Valores a Corto Plazo	0	0
Almacenes	0	0	Pasivos Diferidos a Corto Plazo	0	652,877
Estimación por Pérdida o Deterioro de Activos Circulantes	0	0	Fondos y Bienes de Terceros en Garantía y/o Administración a Corto Plazo	0	0
Otros Activos Circulantes	0	180,093	Provisiones a Corto Plazo	361,979	0
Activo No Circulante	14,388,603	3,353,905	Otros Pasivos a Corto Plazo	0	0
Inversiones Financieras a Largo Plazo	5,858,393	0	Pasivo No Circulante	0	0
Derechos a Recibir Efectivo o Equivalentes a Largo Plazo	0	0	Cuentas por Pagar a Largo Plazo	0	0
Bienes Inmuebles, Infraestructura y Construcciones en Proceso	0	0	Documentos por Pagar a Largo Plazo	0	0
Bienes Muebles	0	1,363,983	Deuda Pública a Largo Plazo	0	0
Activos Intangibles	0	1,989,922	Pasivos Diferidos a Largo Plazo	0	0
Depreciación, Deterioro y Amortización Acumulada de Bienes	8,530,210	0	Fondos y Bienes de Terceros en Garantía y/o en Administración a Largo Plazo	0	0
Activos Diferidos	0	0	Provisiones a Largo Plazo	0	0
Estimación por Pérdida o Deterioro de Activos no Circulantes	0	0			
Otros Activos no Circulantes	0	0	HACIENDA PÚBLICA/ PATRIMONIO	\$ 1,733,593	\$ 6,742,879
			Hacienda Pública/Patrimonio Contribuido	0	5,176,306
			Aportaciones	0	0
			Donaciones de Capital	0	0
			Actualización de la Hacienda Pública / Patrimonio	0	5,176,306
			Hacienda Pública/Patrimonio Generado	1,733,593	1,566,573
			Resultados del Ejercicio (Ahorro / Desahorro)	0	1,566,573
			Resultados de Ejercicios Anteriores	1,733,593	0
			Revalúos	0	0
			Reservas	0	0
			Rectificaciones de Resultados de Ejercicios Anteriores	0	0
			Exceso o Insuficiencia en la Actualización de la Hacienda Pública/Patrimonio	0	0
			Resultado por Posición Monetaria	0	0
			Resultado por Tenencia de Activos no Monetarios	0	0

Bajo protesta de decir verdad declaramos que los Estados Financieros y sus Notas son razonablemente correctos y responsabilidad del emisor


 Dr. Enrique Huján Hernández
 Director General


 Lic. Ricardo Peláez Uranga
 Director Administrativo


 C.P. M.I. José Fernando Gardea Valenzuela
 Jefe de Contabilidad

Cuenta Pública 2019
Estado Analítico del Activo
Del 1 de enero al 31 de enero de 2019
(Pesos)

Ente Público: INSTITUTO DE APOYO AL DESARROLLO TECNOLÓGICO Poder Ejecutivo / Legislativo / Judicial / Autónomo / Sector Paraestatal

4

Concepto	Saldo Inicial 1	Cargos del Periodo 2	Abonos del Periodo 3	Saldo Final 4=(1+2-3)	Variación del Periodo (4-1)
ACTIVO	\$ 167,561,445	\$ 231,727,875	\$ 234,501,903	\$ 164,787,417	-\$ 2,774,028
Activo Circulante	30,752,904	226,463,968	218,203,298	39,013,574	8,260,670
Efectivo y Equivalentes	13,536,241	173,794,223	172,490,448	14,840,015.780	1,303,775
Derechos a Recibir Efectivo o Equivalentes	16,654,960	49,164,932	43,010,872	22,809,019	6,154,060
Derechos a Recibir Bienes o Servicios	214,102	2,810,184	2,187,441	836,845	622,743
Inventarios	0	0	0	0	0
Almacenes	0	0	0	0	0
Estimación por Pérdida o Deterioro de Activos Circulantes	0	0	0	0	0
Otros Activos Circulantes	347,601	694,630	514,537	527,694	180,093
Activo No Circulante	\$ 136,808,541	\$ 5,263,907	\$ 16,298,606	\$ 125,773,843	-\$ 11,034,698
Inversiones Financieras a Largo Plazo	28,400,256	1,760,817	7,619,210	22,541,863	-5,858,393
Derechos a Recibir Efectivo o Equivalentes a Largo Plazo	0	0	0	0	0
Bienes Inmuebles, Infraestructura y Construcciones en Proceso	58,631,587	0	0	58,631,587	0
Bienes Muebles	56,086,925	1,363,983	0	57,450,908	1,363,983
Activos Intangibles	5,599,784	2,139,107	149,185	7,589,706	1,989,922
Depreciación, Deterioro y Amortización Acumulada de Bienes	-11,910,011	0	8,530,210	-20,440,221	-8,530,210
Activos Diferidos	0	0	0	0	0
Estimación por Pérdida o Deterioro de Activos no Circulantes	0	0	0	0	0
Otros Activos no Circulantes	0	0	0	0	0

Bajo protesta de decir verdad declaramos que los Estados Financieros y sus Notas son razonablemente correctos y responsabilidad del emisor

Dr. Enrique Luján Hernández
Director General

Lic. Ricardo Peláez Uranga
Director Administrativo

C.P. M.I. José Fernando Gardea Valenzuela
Jefe de Contabilidad

Cuenta Pública 2019
Estado Analítico de la Deuda y Otros Pasivos
Del 1 de enero al 31 de enero de 2019
(Pesos)


Ente Público:

INSTITUTO DE APOYO AL DESARROLLO TECNOLÓGICO Poder Ejecutivo / Legislativo / Judicial / Autónomo / Sector Paraestatal


5

Denominación de las Deudas	Moneda de Contratación	Institución o País Acreedor	Saldo Inicial del Periodo	Saldo Final del Periodo
DEUDA PÚBLICA				
Corto Plazo				
Deuda Interna			0	0
Instituciones de Crédito			0	0
Títulos y Valores			0	0
Arrendamientos Financieros			0	0
Deuda Externa			0	0
Organismos Financieros Internacionales			0	0
Deuda Bilateral			0	0
Títulos y Valores			0	0
Arrendamientos Financieros			0	0
Subtotal a Corto Plazo			0	0
Largo Plazo				
Deuda Interna			0	0
Instituciones de Crédito			0	0
Títulos y Valores			0	0
Arrendamientos Financieros			0	0
Deuda Externa			0	0
Organismos Financieros Internacionales			0	0
Deuda Bilateral			0	0
Títulos y Valores			0	0
Arrendamientos Financieros			0	0
Subtotal a Largo Plazo			0	0
Otros Pasivos			\$ 29,907,965	\$ 32,143,222
Total Deuda y Otros Pasivos			\$ 29,907,965	\$ 32,143,222


Bajo protesta de decir verdad declaramos que los Estados Financieros y sus Notas son razonablemente correctos y responsabilidad del emisor



Dr. Enrique Luján Hernández
Director General



Lic. Ricardo Peláez Uranga
Director Administrativo



C.P.M.I. José Fernando Gardea Valenzuela
Jefe de Contabilidad


Cuenta Pública 2019
Estado de Variación en la Hacienda Pública
Del 1 de enero al 31 de enero de 2019
(pesos)


Ente Público: INSTITUTO DE APOYO AL DESARROLLO TECNOLÓGICO Poder Ejecutivo / Legislativo / Judicial / Autónomo / Sector Paraestatal

6

Concepto	Hacienda Pública/Patrimonio Contribuido	Hacienda Pública/Patrimonio Generado de Ejercicios Anteriores	Hacienda Pública/Patrimonio Generado del Ejercicio	Ajustes por Cambios de Valor	TOTAL
Rectificaciones de Resultados de Ejercicios Anteriores	0	0	0	0	0
Patrimonio Neto Inicial Ajustado del Ejercicio	\$ 98,203,520	\$ -	\$ -	\$ -	\$ 98,203,520
Aportaciones	0	0	0	0	0
Donaciones de Capital	0	0	0	0	0
Actualización de la Hacienda Pública/Patrimonio	98,203,520	0	0	0	98,203,520
Variaciones de la Hacienda Pública/Patrimonio Neto del Ejercicio	0	41,179,879	-1,729,919	0	39,449,960
Resultados del Ejercicio (Ahorro/Desahorro)	0	0	-1,729,919	0	-1,729,919
Resultados de Ejercicios Anteriores	0	41,179,879	0	0	41,179,879
Revalúos	0	0	0	0	0
Reservas	0	0	0	0	0
Hacienda Pública/Patrimonio Neto Final del Ejercicio 2018	\$ 98,203,520	\$ 41,179,878.8	-\$ 1,729,919.1	\$ -	\$ 137,653,480
Cambios en la Hacienda Pública/Patrimonio Neto del Ejercicio	5,176,306	0	0	0	5,176,306
Aportaciones	0	0	0	0	0
Donaciones de Capital	0	0	0	0	0
Actualización de la Hacienda Pública/Patrimonio	5,176,306	0	0	0	5,176,306
Variaciones de la Hacienda Pública/Patrimonio Neto del Ejercicio	-10,352,611	1,733,593	-3,296,492	0	-11,915,510
Resultados del Ejercicio (Ahorro/Desahorro)	-10,352,611	0	-3,296,492	0	-13,649,103
Resultados de Ejercicios Anteriores	0	1,733,593	0	0	1,733,593
Revalúos	0	0	0	0	0
Reservas	0	0	0	0	0
Saldo Neto en la Hacienda Pública / Patrimonio 2019	\$ 93,027,215	\$ 42,913,472	-\$ 3,296,492	\$ -	\$ 132,644,195

Bajo protesta de decir verdad declaramos que los Estados Financieros y sus Notas son razonablemente correctos y responsabilidad del emisor


Dr. Enrique Luján Hernández
Director General


Lic. Ricardo Peláez Uranga
Director Administrativo


C.P.M.I. José Fernando Gardea Valenzuela
Jefe de Contabilidad

Cuenta Pública 2019
Estado de Flujos de Efectivo
Del 1 de enero al 31 de enero de 2019 y 2018
(Pesos)

Ente Público: **INSTITUTO DE APOYO AL DESARROLLO TECNOLÓGICO Poder Ejecutivo / Legislativo / Judicial / Autónomo / Sector Paraestatal**

Concepto	2019	2018	Concepto	2019	2018
Flujos de Efectivo de las Actividades de Gestión			Flujos de Efectivo de las Actividades de Inversión		
Origen	\$ 1,264,829	\$ 2,125,577	Origen	\$ 5,571,433	\$ 4,353,458
Impuestos	0	0	Bienes Inmuebles, Infraestructura y Construcciones en Proceso	0	0
Cuotas y Aportaciones de Seguridad Social	0	0	Bienes Muebles	532,199	185,317
Contribuciones de mejoras	0	0	Otros Orígenes de Inversión	5,039,235	4,168,140
Derechos	0	0	Aplicación	1,596,135	1,044,702
Productos de Tipo Corriente	0	0	Bienes Inmuebles, Infraestructura y Construcciones en Proceso	0	0
Aprovechamientos de Tipo Corriente	0	0	Bienes Muebles	234,534	185,317
Ingresos por Venta de Bienes y Servicios	1,114,778	1,119,406	Otras Aplicaciones de Inversión	1,361,601	859,385
Ingresos no Comprendidos en las Fracciones de la Ley de Ingresos Causados en Ejercicios Fiscales Anteriores Pendientes de Liquidación o Pago	0	0	Flujos Netos de Efectivo por Actividades de Inversión	3,975,298	3,308,755
Participaciones y Aportaciones	0	0	Flujo de Efectivo de las Actividades de Financiamiento		
Transferencias, Asignaciones y Subsidios y Otras Ayudas	0	840,263	Origen	0	0
Otros Orígenes de Operación	150,051	165,908	Endeudamiento Neto	0	0
Aplicación	4,561,321	3,855,496	Interno	0	0
Servicios Personales	4,043,949	1,934,419	Externo	0	0
Materiales y Suministros	305,812	77,071	Otros Orígenes de Financiamiento	0	0
Servicios Generales	211,560	1,844,006	Aplicación	0	0
Transferencias Internas y Asignaciones al Sector Público	0	0	Servicios de la Deuda	0	0
Transferencias al resto del Sector Público	0	0	Interno	0	0
Subsidios y Subvenciones	0	0	Externo	0	0
Ayudas Sociales	0	0	Otras Aplicaciones de Financiamiento	0	0
Pensiones y Jubilaciones	0	0	Flujos netos de Efectivo por Actividades de Financiamiento	0	0
Transferencias a Fideicomisos, Mandatos y Contratos Análogos	0	0	Incremento/Disminución Neta en el Efectivo y Equivalentes al Efectivo	678,806	1,578,836
Transferencias a la Seguridad Social	0	0	Efectivo y Equivalente al Efectivo al Inicio del Ejercicio	\$ 14,161,210	\$ 11,957,405
Donativos	0	0	Efectivo y Equivalente al Efectivo al Final del Ejercicio	\$ 14,840,016	\$ 13,536,241
Transferencias al Exterior	0	0			
Participaciones	0	0			
Aportaciones	0	0			
Convenios	0	0			
Otras Aplicaciones de Operación	0	0			
Flujos Netos de Efectivo por Actividades de Operación	-\$ 3,296,492	-\$ 1,729,919			

Bajo protesta de decir verdad declaramos que los Estados Financieros y sus Notas son razonablemente correctos y responsabilidad del emisor

Dr. Enrique Luján Hernández
Director General

Lic. Ricardo Peláez Uranga
Director Administrativo


C.P. M.I. José Fernando Gardea Valenzuela
Jefe de Contabilidad


Cuenta Pública 2019
INSTITUTO DE APOYO AL DESARROLLO TECNOLÓGICO Poder Ejecutivo / Legislativo / Judicial / Autónomos / Sector Paraestatal
 Estado Analítico de Ingresos
 Del 1 de enero al 31 de enero de 2019

Rubro de Ingresos	Ingreso					Diferencia (6 = 5 - 1)
	Estimado	Ampliaciones y Reducciones	Modificado (3 = 1 + 2)	Devengado (4)	Recaudado (5)	
	(1)	(2)	(3 = 1 + 2)	(4)	(5)	
Impuestos	0	0	0	0	0	0
Cuotas y Aportaciones de Seguridad Social	0	0	0	0	0	0
Contribuciones de Mejoras	0	0	0	0	0	0
Derechos	0	0	0	0	0	0
Productos	0	0	0	0	0	0
Corriente	0	0	0	0	0	0
Capital	0	0	0	0	0	0
Aprovechamientos	0	0	0	0	0	0
Corriente	0	0	0	0	0	0
Capital	0	0	0	0	0	0
Ingresos por Ventas de Bienes y Servicios	1,114,778	-	1,114,778	1,114,778	1,114,778	-
Participaciones y Aportaciones	0	-	-	-	-	-
Transferencias, Asignaciones, Subsidios y Otras Ayudas	0	-	-	-	-	-
Ingresos Derivados de Financiamientos	0	-	-	-	-	-
Total	\$ 1,114,778	\$ -	\$ 1,114,778	\$ 1,114,778	\$ 1,114,778	-
				Ingresos excedentes¹		

Estado Analítico de Ingresos Por Fuente de Financiamiento	Ingreso					Diferencia (6 = 5 - 1)
	Estimado	Ampliaciones y Reducciones	Modificado (3 = 1 + 2)	Devengado (4)	Recaudado (5)	
	(1)	(2)	(3 = 1 + 2)	(4)	(5)	
Ingresos del Gobierno	0	0	0	0	0	0
Impuestos	0	0	0	0	0	0
Contribuciones de Mejoras	0	0	0	0	0	0
Derechos	0	0	0	0	0	0
Productos	0	0	0	0	0	0
Corriente	0	0	0	0	0	0
Capital	0	0	0	0	0	0
Aprovechamientos	0	0	0	0	0	0
Corriente	0	0	0	0	0	0
Capital	0	0	0	0	0	0
Participaciones y Aportaciones	0	0	0	0	0	0
Transferencias, Asignaciones, Subsidios y Otras Ayudas	0	0	0	0	0	0
Ingresos de Organismos y Empresas	1,114,778	-	1,114,778	1,114,778	1,114,778	-
Cuotas y Aportaciones de Seguridad Social	-	-	-	-	-	-
Ingresos por Ventas de Bienes y Servicios	1,114,778	-	1,114,778	1,114,778	1,114,778	-
Transferencias, Asignaciones, Subsidios y Otras Ayudas	-	-	-	-	-	-
Ingresos derivados de financiamiento	0	0	0	0	0	0
Ingresos Derivados de Financiamientos	0	0	0	0	0	0
Total	\$ 1,114,778	\$ -	\$ 1,114,778	\$ 1,114,778	\$ 1,114,778	-
				Ingresos excedentes¹		


 Dr. Enrique Luján Hernández
 Director General


 Lic. Ricardo Peláez Uranga
 Director Administrativo


 C.P.M.I. José Fernando Gardea Valenzuela
 Jefe de Contabilidad

INSTITUTO DE APOYO AL DESARROLLO TECNOLÓGICO Poder Ejecutivo / Legístico / Judicial / Autónomos / Sector Paraestatal

Estado Analítico del Ejercicio del Presupuesto de Egresos

Clasificación Administrativa

Del 1 de enero al 31 de enero de 2019

Concepto	Egresos					Subejercicio 6 = (3 - 4)
	Aprobado	Ampliaciones/ (Reducciones)	Modificado	Devengado	Pagado	
	1	2	3 = (1 + 2)	4	5	
Instituto de Apoyo al Desarrollo Tecnológico	\$ 65,355,509		\$ 65,355,509	\$ 4,561,321	\$ 4,561,321	\$ 60,794,188
Dependencia o Unidad Administrativa	\$ 11,860,000		\$ 11,860,000		\$ -	\$ 11,860,000
			0			0
			0			0
			0			0
			0			0
			0			0
			0			0
			0			0
Total del Gasto	\$ 77,215,509	\$ -	\$ 77,215,509	\$ 4,561,321	\$ 4,561,321	\$ 72,654,188

Cuenta Pública 2019

INSTITUTO DE APOYO AL DESARROLLO TECNOLÓGICO Poder Ejecutivo / Legislativo / Judicial / Autónomo / Sector Paraestatal

Estado Analítico del Ejercicio del Presupuesto de Egresos

Clasificación Económica (por Tipo de Gasto)

Del 1 de enero al 31 de enero de 2019

10

Concepto	Egresos					Subejercicio 6 = (3 - 4)
	Aprobado	Ampliaciones/ (Reducciones)	Modificado	Devengado	Pagado	
	1	2	3 = (1 + 2)	4	5	
Gasto Corriente	\$ 65,355,509	\$ -	\$ 65,355,509	\$ 4,561,321	\$ 4,561,321	\$ 60,794,188
Gasto de Capital	11,860,000	0	11,860,000	-	-	11,860,000
Amortización de la Deuda y Disminución de Pasivos			0			0
Total del Gasto	\$ 77,215,509	\$ -	\$ 77,215,509	\$ 4,561,321	\$ 4,561,321	\$ 72,654,188

Concepto	Aprobado 1	Ampliaciones (Reducciones) 2	Egresos			Subejercicio 6 = (3+4)
			Modificado 3 = (1+2)	Devengado 4	Pagado 5	
Servicios Personales	\$ 34,451,607	\$ -	\$ 34,451,607	\$ 6,129,768	\$ 6,129,768	\$ 28,321,839
Remuneraciones al Personal de Carácter Permanente	23,267,272	-	23,267,272	3,008,088	3,008,088	20,259,184
Remuneraciones al Personal de Carácter Transitorio	7,667,361	-	7,667,361	1,732,173	1,732,173	5,935,188
Remuneraciones Adicionales y Especiales	3,297,923	-	3,297,923	472,189	472,189	2,825,734
Seguridad Social	106,951	-	106,951	394,509	394,509	384,509
Otras Prestaciones Sociales y Económicas	112,200	-	112,200	522,810	522,810	106,951
Pago de Estímulos a Servidores Públicos	9,650,505	-	9,650,505	1,499,040	1,499,040	410,610
Materiales y Suministros	1,752,481	-	1,752,481	294,303	294,303	8,151,465
Materiales de Administración, Emisión de Documentos y Artículos Oficiales	100,000	-	100,000	38,773	38,773	1,458,178
Almoharres y Utensilios	2,000,000	-	2,000,000	401,949	401,949	61,227
Materiales Primas y Materiales de Producción y Comercialización	2,550,000	-	2,550,000	355,958	355,958	1,598,051
Materiales y Artículos de Construcción y de Reparación	40,000	-	40,000	10,706	10,706	2,194,043
Productos Químicos, Farmacéuticos y de Laboratorio	548,024	-	548,024	64,497	64,497	29,294
Combustibles, Lubrificantes y Aditivos	300,000	-	300,000	45,786	45,786	483,527
Vestuario, Blancos, Preadas de Protección y Artículos Deportivos	2,360,000	-	2,360,000	287,089	287,089	254,234
Herramientas, Relaciones y Accesorios Menores	21,253,397	-	21,253,397	7,487,247	7,487,247	2,072,911
Servicios Generales	2,949,000	-	2,949,000	555,988	555,988	13,766,150
Servicios Básicos	13,100,000	-	13,100,000	263,573	263,573	2,393,012
Servicios Profesionales, Científicos, Técnicos y Otros Servicios	445,000	-	445,000	45,177	45,177	876,427
Servicios Financieros, Bancarios y Comerciales	1,350,000	-	1,350,000	531,009	531,009	7,543,087
Servicios de Instalación, Reparación, Mantenimiento y Conservación	69,397	-	69,397	367,591	367,591	399,823
Servicios de Comunicación Social y Publicidad	1,450,000	-	1,450,000	51,448	51,448	818,991
Servicios de Traslado y Viajes	500,000	-	500,000	115,558	115,558	1,082,409
Servicios Oficiales	250,000	-	250,000	-	-	448,552
Otros Servicios Generales	-	-	-	-	-	124,442
Transferencias, Asignaciones, Subsidios y Otras Ayudas	-	-	-	-	-	-
Transferencias Internas y Asignaciones al Sector Público	-	-	-	-	-	-
Transferencias al Resto del Sector Público	-	-	-	-	-	-
Subsidios y Subvenciones	-	-	-	-	-	-
Ayudas Sociales	-	-	-	-	-	-
Pensiones y Jubilaciones	-	-	-	-	-	-
Transferencias a Fideicomisos, Mandatos y Otros Antídotos	-	-	-	-	-	-
Transferencias a la Seguridad Social	-	-	-	-	-	-
Donativos	-	-	-	-	-	-
Transferencias al Exterior	-	-	-	-	-	-
Bienes Muebles, Intangibles e Intangibles	11,860,000	-	11,860,000	-	-	11,860,000
Mobiliario y Equipo de Administración	2,000,000	-	2,000,000	-	-	2,000,000
Mobiliario y Equipo Educativo y Recreativo	1,140,000	-	1,140,000	-	-	1,140,000
Equipo e Instrumental Médico y de Laboratorio	6,000,000	-	6,000,000	-	-	6,000,000
Vehículos y Equipo de Transporte	-	-	-	-	-	-
Equipo de Defensa y Seguridad	-	-	-	-	-	-
Maquinaria, Otros Equipos y Herramientas	-	-	-	-	-	-
Activos Biológicos	-	-	-	-	-	-
Bienes Inmuebles	3,860,000	-	3,860,000	-	-	3,860,000
Activos Intangibles	-	-	-	-	-	-
Inversión Pública	-	-	-	-	-	-
Obra Pública en Bienes de Dominio Público	-	-	-	-	-	-
Obra Pública en Bienes Propios	-	-	-	-	-	-
Proyectos Productivos y Acciones de Fomento	-	-	-	-	-	-
Inversiones Financieras y Otras Provisiones	-	-	-	-	-	-
Inversiones Para el Fomento de Actividades Productivas:	-	-	-	-	-	-
Acciones y Participaciones de Capital	-	-	-	-	-	-
Compra de Títulos y Valores	-	-	-	-	-	-
Concesión de Plazamos	-	-	-	-	-	-
Inversiones en Fideicomisos, Mandatos y Otros Antídotos	-	-	-	-	-	-
Otras Inversiones Financieras	-	-	-	-	-	-
Provisiones para Contingencias y Otras Erogaciones Especiales	-	-	-	-	-	-
Participaciones y Aportaciones	-	-	-	-	-	-
Participaciones	-	-	-	-	-	-
Aportaciones	-	-	-	-	-	-
Convenios	-	-	-	-	-	-
Deuda Pública	-	-	-	-	-	-
Amortización de la Deuda Pública	-	-	-	-	-	-
Intereses de la Deuda Pública	-	-	-	-	-	-
Comisiones de la Deuda Pública	-	-	-	-	-	-
Gastos de la Deuda Pública	-	-	-	-	-	-
Costo por Coberturas	-	-	-	-	-	-
Apoysos Financieros	-	-	-	-	-	-
Ayudas de Ejercicios Fiscales Anteriores (Adidas)	-	-	-	-	-	-
Total del Gasto	\$ 77,215,509	\$ -	\$ 77,215,509	\$ 15,116,055	\$ 15,116,055	\$ 62,099,454

INSTITUTO DE APOYO AL DESARROLLO TECNOLÓGICO Poder Ejecutivo / Legislativo / Judicial / Autónomo / Sector Paraestatal

Estado Analítico del Ejercicio del Presupuesto de Egresos

Clasificación Funcional (Finalidad y Función)

Del 1 de enero al 31 de enero 2019

Concepto	Egresos					Subejercicio 6 = (3 - 4)
	Aprobado	Ampliaciones/ (Reducciones)	Modificado	Devengado	Pagado	
	1	2	3 = (1 + 2)	4	5	
Gobierno						
Legislación						
Justicia						
Coordinación de la Política de Gobierno						
Relaciones Exteriores						
Asuntos Financieros y Hacendarios						
Seguridad Nacional						
Asuntos de Orden Público y de Seguridad Interior						
Otros Servicios Generales						
Desarrollo Social	\$ 77,215,509	\$ -	\$ 77,215,509	\$ 4,561,321	\$ 4,561,321	\$ 72,654,188
Protección Ambiental						
Vivienda y Servicios a la Comunidad						
Salud						
Recreación, Cultura y Otras Manifestaciones Sociales						
Educación	77,215,509	-	77,215,509	4,561,321	4,561,321	72,654,188
Protección Social						
Otros Asuntos Sociales						
Desarrollo Económico						
Asuntos Económicos, Comerciales y Laborales en General						
Agropecuaria, Silvicultura, Pesca y Caza						
Combustibles y Energía						
Minería, Manufacturas y Construcción						
Transporte						
Comunicaciones						
Turismo						
Ciencia, Tecnología e Innovación						
Otras Industrias y Otros Asuntos Económicos						
Otras no Clasificadas en Funciones Anteriores						
Transacciones de la Deuda Pública / Costo Financiero de la Deuda						
Transferencias, Participaciones y Aportaciones entre Diferentes Niveles y Ordenes de Gobierno						
Sanearamiento del Sistema Financiero						
Adeudos de Ejercicios Fiscales Anteriores						
Total del Gasto	\$ 77,215,509	\$ -	\$ 77,215,509	\$ 4,561,321	\$ 4,561,321	\$ 72,654,188

Concepto	Egresos					Subejercicio 6 = (3 - 4)
	Aprobado	Ampliaciones/ (Reducciones)	Modificado	Devengado	Pagado	
	1	2	3 = (1 + 2)	4	5	
Programas						
Subsidios: Sector Social y Privado o Entidades Federativas y Municipios	\$ 77,215,509	\$ -	\$ 77,215,509	\$ 4,561,321	\$ 4,561,321	\$ 72,654,188
Sujetos a Reglas de Operación	77,215,509	-	77,215,509	4,561,321	4,561,321	72,654,188
Otros Subsidios	-	-	-	-	-	-
Desempeño de las Funciones	-	-	-	-	-	-
Prestación de Servicios Públicos	-	-	-	-	-	-
Provisión de Bienes Públicos	-	-	-	-	-	-
Planeación, seguimiento y evaluación de políticas públicas	-	-	-	-	-	-
Promoción y fomento	-	-	-	-	-	-
Regulación y supervisión	-	-	-	-	-	-
Funciones de las Fuerzas Armadas (Únicamente Gobierno Federal)	-	-	-	-	-	-
Específicos	-	-	-	-	-	-
Proyectos de Inversión	-	-	-	-	-	-
Administrativos y de Apoyo	-	-	-	-	-	-
Apoyo al proceso presupuestario y para mejorar la eficiencia institucional	-	-	-	-	-	-
Apoyo a la función pública y al mejoramiento de la gestión	-	-	-	-	-	-
Operaciones ajenas	-	-	-	-	-	-
Compromisos	-	-	-	-	-	-
Obligaciones de cumplimiento de resolución jurisdiccional	-	-	-	-	-	-
Desastres Naturales	-	-	-	-	-	-
Obligaciones	-	-	-	-	-	-
Pensiones y jubilaciones	-	-	-	-	-	-
Aportaciones a la seguridad social	-	-	-	-	-	-
Aportaciones a fondos de estabilización	-	-	-	-	-	-
Aportaciones a fondos de inversión y reestructura de pensiones	-	-	-	-	-	-
Programas de Gasto Federalizado (Gobierno Federal)	-	-	-	-	-	-
Gasto Federalizado	-	-	-	-	-	-
Participaciones a entidades federativas y municipios	-	-	-	-	-	-
Costo financiero, deuda o apoyos a deudores y ahorradores de la banca	-	-	-	-	-	-
Adeudos de ejercicios fiscales anteriores	-	-	-	-	-	-
Total del Gasto	\$ 77,215,509	\$ -	\$ 77,215,509	\$ 4,561,321	\$ 4,561,321	\$ 72,654,188



Instituto de Apoyo al Desarrollo Tecnológico
Estado de Posición Financiera, Balance General
Al 31 de enero de 2019

ACTIVO	
CIRCULANTE	
FONDO FIJO DE CAJA	\$ 20,000.00
BANCOS	14,820,015.78
INGRESOS POR RECUPERAR A CORTO PLAZO	185,700.00
CLIENTES	3,545,251.50
DEUDORES DIVERSOS	19,078,067.98
ANTICIPO PARA GASTOS	27,103.45
ANTICIPO A PROVEEDORES	809,741.76
FONDOS DE INVERSIÓN	22,541,863.37
	<u>\$ 61,027,743.84</u>

OTROS ACTIVOS	
PAGOS ANTICIPADOS	
	\$ 527,693.94
NO CIRCULANTE	
TERRENOS	\$ 17,306,327.55
EDIFICIOS	41,325,259.51
MOBILIARIO Y EQUIPO DE OFICINA	4,030,133.14
EQUIPO DE CÓMPUTO	7,035,682.12
EQUIPO DE TRANSPORTE	2,542,929.38
MAQUINARIA Y EQUIPO INDUSTRIAL	43,842,162.86
ACTIVOS INTANGIBLES	7,589,705.92
DEPRECIACIÓN, DETERIORO Y AMORTIZACIÓN	(20,440,221.13)
TOTAL DE ACTIVO:	<u>\$ 103,231,979.35</u> <u>\$ 164,787,417.13</u>

PASIVO	
PROVEEDORES	\$ 203,574.07
ACREEDORES DIVERSOS	2,477,510.90
IMPUESTOS Y RETENCIONES POR PAGAR	975,087.10
PASIVOS DIFERIDOS A CORTO PLAZO	99,823.66
FONDOS EN GARANTÍA A CORTO PLAZO	8,000.00
PROVISIONES A CORTO PLAZO	28,379,226.66
TOTAL DE PASIVO:	<u>\$ 32,143,222.39</u>

PATRIMONIO	
PATRIMONIO ADQUIRIDO	\$ 93,027,214.79
RESULTADO DEL EJERCICIO	(3,296,492.23)
RESULTADO DE EJERCICIOS ANTERIORES	42,913,472.18
TOTAL PATRIMONIO:	<u>\$ 132,644,194.74</u>
SUMA DE PASIVO MAS PATRIMONIO:	<u>\$ 164,787,417.13</u>

Dr. Enrique Luján Hernández
Director General

Iic. Ricardo Peláez Uranga
Director Administrativo

C.P. M.T. José Fernando Gardea Valenzuela
Jefe de Contabilidad



INADET
INSTITUTO DE APOYO
AL DESARROLLO
TECNOLÓGICO

Instituto de Apoyo al Desarrollo Tecnológico

Estado de Actividades

Del 1 de enero al 31 de enero de 2019

INGRESOS	
APORTACIONES FEDERALES	\$ -
APORTACIONES ESTATALES	-
INGRESOS PROPIOS	<u>1,114,777.50</u>
	\$ 1,114,777.50

INGRESOS FINANCIEROS	
INTRUMENTOS DE INVERSIÓN	\$ 149,990.68
INTERESES BANCARIOS	60.55
	<u>\$ 150,051.23</u>
TOTAL INGRESOS:	\$ 1,264,828.73

EGRESOS	
SERVICIOS PERSONALES	\$ 4,043,948.61
MATERIALES Y SUMINISTROS	305,812.03
SERVICIOS GENERALES	211,560.32
BIENES MUEBLES, INMUEBLES E INTANGIBLES	-
TOTAL EGRESOS	<u>\$ 4,561,320.96</u>

RESULTADO DEL EJERCICIO \$ (3,296,492.23)


Dr. Enrique Luján Hernández
Director General


Lic. Ricardo Peláez Urranga
Director Administrativo


C.P. M.I. José Fernando Gardea Valenzuela
Jefe de Contabilidad



Instituto de Apoyo al Desarrollo Tecnológico
Estado de Origen y Aplicación de Recursos
Del 1 de enero al 31 de enero de 2019

	ORIGEN	APLICACIÓN
Resultado del ejercicio		3,296,492.23
ACTIVO		
Fondo fijo de Caja		\$ 20,000.00
Bancos		658,805.92
Ingresos por recuperar a corto plazo		185,700.00
Clientes	1,216,204.44	
Deudores diversos	3,513,815.69	
Anticipo para gastos		5,200.00
Fondos de inversión		149,990.68
Equipo de cómputo		80,067.10
Activos intangibles		154,467.08
Pagos anticipados		115,032.87
CAMBIO EN ACTIVO	\$ 4,730,020.13	\$ 1,369,263.65
PASIVO		
Proveedores		687,916.67
Acreedores diversos	88,965.87	
Impuestos y retenciones por pagar	220,248.61	
CAMBIO EN PASIVO	\$ 309,214.48	\$ 687,916.67
CAPITAL		
Patrimonio Adquirido	\$ 532,198.88	
Resultados acumulados		217,760.94
CAMBIO EN CAPITAL	\$ 532,198.88	\$ 217,760.94
TOTAL	\$ 5,571,433.49	\$ 5,571,433.49


Dr. Enrique Luján Hernández
Director General


Lic. Ricardo Peláez Uranga
Director Administrativo

C. P. M. I. José Fernando Gardea Valenzuela
Jefe de Contabilidad



INADET
INSTITUTO DE APOYO AL
DESARROLLO TECNOLÓGICO

Instituto de Apoyo al Desarrollo Tecnológico


Flujo de Efectivo


Del 1 de enero al 31 de enero de 2019

Resultado acumulado	\$ (3,296,492.23)
Origen del efectivo	
Clientes	\$ 1,216,204.44
Deudores diversos	3,513,815.69
Acreedores diversos	88,965.87
Impuestos y retenciones por pagar	220,248.61
Patrimonio adquirido	532,198.88

Aplicación de efectivo	
Ingresos por recuperar a corto plazo	(185,700.00)
Anticipo para gastos	(5,200.00)
Fondos de inversión	(149,990.68)
Equipo de cómputo	(80,067.10)
Activos intangibles	(154,467.08)
Pagos anticipados	(115,032.87)
Proveedores	(687,916.67)
Resultados acumulados	(217,760.94)

Efectivo Generado en el periodo	\$ 678,805.92
Saldo al inicio del ejercicio	\$ 14,161,209.86
Saldo al cierre	\$ 14,840,015.78


Dr. Enrique Luján Hernández
Director General


Lic. Ricardo Peláez Uranga
Director Administrativo

C.P. M.I. José Fernando García Valenzuela
Jefe de Contabilidad