


Cuenta Pública 2019
Estado de Actividades
Del 1 de enero al 31 de octubre de 2019 y 2018
(Pesos)


Ente Público: INSTITUTO DE APOYO AL DESARROLLO TECNOLÓGICO Poder Ejecutivo / Legislativo / Judicial / Autónomo / Sector Paraestatal


1

Concepto	2019	2018	Concepto	2019	2018
INGRESOS Y OTROS BENEFICIOS			GASTOS Y OTRAS PÉRDIDAS		
Ingresos de la Gestión	\$ 16,547,169	\$ 16,772,878	Gastos de Funcionamiento	\$ 55,308,406	\$ 61,958,447
Impuestos	0	0	Servicios Personales	39,609,308	22,519,846
Cuotas y Aportaciones de Seguridad Social	0	0	Materiales y Suministros	6,896,905	9,113,310
Contribuciones de Mejoras	0	0	Servicios Generales	8,802,193	30,325,292
Derechos	0	0	Transferencia, Asignaciones, Subsidios y Otras Ayudas	0	0
Productos de Tipo Corriente	0	0	Transferencias Internas y Asignaciones al Sector Público	0	0
Aprovechamientos de Tipo Corriente	0	0	Transferencias al Resto del Sector Público	0	0
Ingresos por Venta de Bienes y Servicios	16,547,169	16,772,878	Subsidios y Subvenciones	0	0
Ingresos no Comprendidos en las Fracciones de la Ley de Ingresos Causados en Ejercicios Fiscales Anteriores Pendientes de Liquidación o Pago	0	0	Ayudas Sociales	0	0
Participaciones, Aportaciones, Transferencias, Asignaciones, Subsidios y Otras Ayudas	48,477,064	51,164,938	Pensiones y Jubilaciones	0	0
Participaciones y Aportaciones	0	0	Transferencias a Fideicomisos, Mandatos y Contratos Análogos	0	0
Transferencia, Asignaciones, Subsidios y Otras	48,477,064	51,164,938	Transferencias a la Seguridad Social	0	0
Otros Ingresos y Beneficios	1,778,906	1,486,421	Donativos	0	0
Ingresos Financieros	1,778,906	1,486,421	Transferencias al Exterior	0	0
Incremento por Variación de Inventarios	0	0	Participaciones y Aportaciones	0	0
Disminución del Exceso de Estimaciones por Pérdida o Deterioro u Obsolescencia	0	0	Participaciones	0	0
Disminución del Exceso de Provisiones	0	0	Aportaciones	0	0
Otros Ingresos y Beneficios Varios	0	0	Convenios	0	0
Total de Ingresos y Otros Beneficios	\$ 66,803,139	\$ 69,424,237	Intereses, Comisiones y Otros Gastos de la Deuda Pública	0	0
			Intereses de la Deuda Pública	0	0
			Comisiones de la Deuda Pública	0	0
			Gastos de la Deuda Pública	0	0
			Costo por Coberturas	0	0
			Apoyos Financieros	0	0
			Otros Gastos y Pérdidas Extraordinarias	838,372	1,084,646
			Estimaciones, Depreciaciones, Deterioros, Obsolescencia y Amortizaciones	838,372	1,084,646
			Provisiones	0	0
			Disminución de Inventarios	0	0
			Aumento por Insuficiencia de Estimaciones por Pérdida o Deterioro y Obsolescencia	0	0
			Aumento por Insuficiencia de Provisiones	0	0
			Otros Gastos	0	0
			Inversión Pública	0	0
			Inversión Pública no Capitalizable	0	0
			Total de Gastos y Otras Pérdidas	56,146,779	63,043,093
			Resultados del Ejercicio (Ahorro/Desahorro)	\$ 10,656,360	\$ 6,381,144

Bajo protesta de decir verdad declaramos que los Estados Financieros y sus Notas son razonablemente correctos y responsabilidad del signatario


Dr. Enrique Luján Hernández
Director General


Lic. Ricardo Pérez Oranga
Director Administrativo


C.P. M.I. José Fernando Gardea Valenzuela
Jefe de Contabilidad

Cuenta Pública 2019
Estado de Situación Financiera
Al 31 de octubre de 2019 y 2018
(Pesos)

Ente Público:

INSTITUTO DE AYOYO AL DESARROLLO TECNOLÓGICO

Poder Ejecutivo / Legislativo / Judicial / Autónomo / Sector Paraestatal

2

CONCEPTO	Año		CONCEPTO	Año	
	2019	2018		2019	2018
ACTIVO			PASIVO		
<i>Activo Circulante</i>			<i>Pasivo Circulante</i>		
Efectivo y Equivalentes	\$ 15,257,433	\$ 19,399,079	Cuentas por Pagar a Corto Plazo	\$ 3,872,667	\$ 5,206,257
Derechos a Recibir Efectivo o Equivalentes	23,283,008	21,390,327	Documentos por Pagar a Corto Plazo	0	0
Derechos a Recibir Bienes o Servicios	524,192	1,978,456	Porción a Corto Plazo de la Deuda Pública a Largo Plazo	0	0
Inventarios	0	0	Títulos y Valores a Corto Plazo	0	0
Almacenes	0	0	Pasivos Diferidos a Corto Plazo	0	102,958
Estimación por Pérdida o Deterioro de Activos Circulantes	0	0	Fondos y Bienes de Terceros en Garantía y/o Administración a Corto Plazo	8,000	8,000
Otros Activos Circulantes	390,883	576,901	Provisiones a Corto Plazo	28,379,227	28,017,248
Total de Activos Circulantes	39,455,516	43,333,764	Otros Pasivos a Corto Plazo	0	0
<i>Activo No Circulante</i>			Total de Pasivos Circulantes	32,259,894	33,334,462
Inversiones Financieras a Largo Plazo	32,524,210	22,118,044	<i>Pasivo No Circulante</i>		
Derechos a Recibir Efectivo o Equivalentes a Largo Plazo	0	0	Cuentas por Pagar a Largo Plazo	0	0
Bienes Inmuebles, Infraestructura y Construcciones en Proceso	58,631,587	58,631,587	Documentos por Pagar a Largo Plazo	0	0
Bienes Muebles	59,785,215	57,214,253	Deuda Pública a Largo Plazo	0	0
Activos Intangibles	9,645,831	6,868,393	Pasivos Diferidos a Largo Plazo	0	0
Depreciación, Deterioro y Amortización Acumulada de Bienes	-20,440,221	-11,910,011	Fondos y Bienes de Terceros en Garantía y/o en Administración a Largo Plazo	0	0
Activos Diferidos	0	0	Provisiones a Largo Plazo	0	0
Estimación por Pérdida o Deterioro de Activos no Circulantes	0	0	Total de Pasivos No Circulantes	0	0
Otros Activos no Circulantes	0	0	Total del Pasivo	\$ 32,259,894	\$ 33,334,462
Total de Activos No Circulantes	140,146,622	132,922,267	HACIENDA PÚBLICA/ PATRIMONIO		
Total del Activo	\$ 179,602,138	\$ 176,256,031	<i>Hacienda Pública/Patrimonio Contribuido</i>		
			Aportaciones	97,417,648	100,301,794
			Donaciones de Capital	0	0
			Actualización de la Hacienda Pública / Patrimonio	97,417,648	100,301,794
			<i>Hacienda Pública/Patrimonio Generado</i>		
			Resultados del Ejercicio (Ahorro / Desahorro)	49,924,597	42,619,775
			Resultados de Ejercicios Anteriores	10,656,360	6,381,144
			Revalúos	39,268,237	36,238,631
			Reservas	0	0
			Rectificaciones de Resultados de Ejercicios Anteriores	0	0
			Exceso o Insuficiencia en la Actualización de la Hacienda Pública/Patrimonio	0	0
			Resultado por Posición Monetaria	0	0
			Resultado por Tenencia de Activos no Monetarios	0	0
			Total Hacienda Pública/ Patrimonio	147,342,244	142,921,569
			Total del Pasivo y Hacienda Pública / Patrimonio	\$ 179,602,138	\$ 176,256,031

Bajo protesta de decir verdad declaramos que los Estados Financieros y sus Notas son razonablemente correctos y responsabilidad del emisor

Dr. Enrique Luján Hernández
Director General

Lic. Ricardo Peláez Uranga
Director Administrativo

C.P. M.I. José Fernando Gardea Valenzuela
Jefe de Contabilidad

Cuenta Pública 2019
Estado de Cambios en la Situación Financiera
Del 1 de enero al 31 de octubre de 2019 y 2018
(Pesos)

Ente Público:


INSTITUTO DE APOYO AL DESARROLLO TECNOLÓGICO

Poder Ejecutivo / Legislativo / Judicial / Autónomo / Sector Paraestatal

3

Concepto	Origen	Aplicación	Concepto	Origen	Aplicación
ACTIVO	\$ 14,311,139	\$ 17,657,246	PASIVO	\$ 361,979	\$ 1,436,547
Activo Circulante	5,780,929	1,902,680	Pasivo Circulante	361,979	1,436,547
Efectivo y Equivalentes	4,140,646	0	Cuentas por Pagar a Corto Plazo	0	1,333,590
Derechos a Recibir Efectivo o Equivalentes	0	1,902,680	Documentos por Pagar a Corto Plazo	0	0
Derechos a Recibir Bienes o Servicios	1,454,265	0	Porción a Corto Plazo de la Deuda Pública a Largo Plazo	0	0
Inventarios	0	0	Títulos y Valores a Corto Plazo	0	0
Almacenes	0	0	Pasivos Diferidos a Corto Plazo	0	102,958
Estimación por Pérdida o Deterioro de Activos Circulantes	0	0	Fondos y Bienes de Terceros en Garantía y/o Administración a Corto Plazo	0	0
Otros Activos Circulantes	186,017	0	Provisiones a Corto Plazo	361,979	0
Activo No Circulante	8,530,210	15,754,565	Otros Pasivos a Corto Plazo	0	0
Inversiones Financieras a Largo Plazo	0	10,406,166	Pasivo No Circulante	0	0
Derechos a Recibir Efectivo o Equivalentes a Largo Plazo	0	0	Cuentas por Pagar a Largo Plazo	0	0
Bienes Inmuebles, Infraestructura y Construcciones en Proceso	0	0	Documentos por Pagar a Largo Plazo	0	0
Bienes Muebles	0	2,570,962	Deuda Pública a Largo Plazo	0	0
Activos Intangibles	0	2,777,437	Pasivos Diferidos a Largo Plazo	0	0
Depreciación, Deterioro y Amortización Acumulada de Bienes	8,530,210	0	Fondos y Bienes de Terceros en Garantía y/o en Administración a Largo Plazo	0	0
Activos Diferidos	0	0	Provisiones a Largo Plazo	0	0
Estimación por Pérdida o Deterioro de Activos no Circulantes	0	0			
Otros Activos no Circulantes	0	0	HACIENDA PÚBLICA/ PATRIMONIO	\$ 7,304,822	\$ 2,884,147
			Hacienda Pública/Patrimonio Contribuido	0	2,884,147
			Aportaciones	0	0
			Donaciones de Capital	0	0
			Actualización de la Hacienda Pública / Patrimonio	0	2,884,147
			Hacienda Pública/Patrimonio Generado	7,304,822	0
			Resultados del Ejercicio (Ahorro / Desahorro)	4,275,216	0
			Resultados de Ejercicios Anteriores	3,029,606	0
			Revalúos	0	0
			Reservas	0	0
			Rectificaciones de Resultados de Ejercicios Anteriores	0	0
			Exceso o Insuficiencia en la Actualización de la Hacienda Pública/Patrimonio	0	0
			Resultado por Posición Monetaria	0	0
			Resultado por Tenencia de Activos no Monetarios	0	0

Bajo protesta de decir verdad declaramos que los Estados Financieros y sus Notas son razonablemente correctos y responsabilidad del emisor


Dr. Enrique Luján Fernández
Director General


Lic. Ricardo Peláez Uranga
Director Administrativo


C.P. M.I. José Fernando Gardea Valenzuela
Jefe de Contabilidad


Cuenta Pública 2019
Estado Analítico del Activo
Del 1 de enero al 31 de octubre de 2019
(Pesos)

Ente Público: INSTITUTO DE APOYO AL DESARROLLO TECNOLÓGICO Poder Ejecutivo / Legislativo / Judicial / Autónomo / Sector Paraestatal


4

Concepto	Saldo Inicial 1	Cargos del Periodo 2	Abonos del Periodo 3	Saldo Final 4=(1+2-3)	Variación del Periodo (4-1)
ACTIVO	\$ 176,256,031	\$ 267,483,572	\$ 264,137,465	\$ 179,602,138	\$ 3,346,107
Activo Circulante	43,333,764	249,650,950	253,529,198	39,455,516	-3,878,248
Efectivo y Equivalentes	19,398,079	173,253,617	177,394,264	15,257,433	-4,140,646
Derechos a Recibir Efectivo o Equivalentes	21,380,327	73,897,169	71,994,489	23,283,008	1,902,680
Derechos a Recibir Bienes o Servicios	1,978,456	1,697,676	3,151,940	524,192	-1,454,265
Inventarios	0	0	0	0	0
Almacenes	0	0	0	0	0
Estimación por Pérdida o Deterioro de Activos Circulantes	0	0	0	0	0
Otros Activos Circulantes	576,901	802,488	988,505	390,883	-186,017
Activo No Circulante	\$ 132,922,267	\$ 17,832,622	\$ 10,608,267	\$ 140,146,622	\$ 7,224,355
Inversiones Financieras a Largo Plazo	22,118,044	12,484,223	2,078,057	32,524,210	10,406,166
Derechos a Recibir Efectivo o Equivalentes a Largo Plazo	0	0	0	0	0
Bienes Inmuebles, Infraestructura y Construcciones en Proceso	58,631,587	0	0	58,631,587	0
Bienes Muebles	57,214,253	2,570,962	0	59,785,215	2,570,962
Activos Intangibles	6,868,393	2,777,437	0	9,645,831	2,777,437
Depreciación, Deterioro y Amortización Acumulada de Bienes	-11,910,011	0	8,530,210	-20,440,221	-8,530,210
Activos Diferidos	0	0	0	0	0
Estimación por Pérdida o Deterioro de Activos no Circulantes	0	0	0	0	0
Otros Activos no Circulantes	0	0	0	0	0

Bajo protesta de decir verdad declaramos que los Estados Financieros y sus Notas son razonablemente correctos y responsabilidad del emisor



Dr. Enrique Luján Hernández
Director General



Lic. Ricardo Peláez Uranga
Director Administrativo



C.P. M.I. José Fernando Gardea Valenzuela
Jefe de Contabilidad


Cuenta Pública 2019
Estado Analítico de la Deuda y Otros Pasivos
Del 1 de enero al 31 de octubre de 2019
(Pesos)


Ente Público: INSTITUTO DE APOYO AL DESARROLLO TECNOLÓGICO Poder Ejecutivo / Legislativo / Judicial / Autónomo / Sector Paraestatal

5

Denominación de las Deudas	Moneda de Contratación	Institución o País Acreedor	Saldo Inicial del Periodo	Saldo Final del Periodo
DEUDA PÚBLICA				
Corto Plazo				
Deuda Interna				
Instituciones de Crédito			0	0
Títulos y Valores			0	0
Arrendamientos Financieros			0	0
Deuda Externa				
Organismos Financieros Internacionales			0	0
Deuda Bilateral			0	0
Títulos y Valores			0	0
Arrendamientos Financieros			0	0
Subtotal a Corto Plazo			0	0
Largo Plazo				
Deuda Interna				
Instituciones de Crédito			0	0
Títulos y Valores			0	0
Arrendamientos Financieros			0	0
Deuda Externa				
Organismos Financieros Internacionales			0	0
Deuda Bilateral			0	0
Títulos y Valores			0	0
Arrendamientos Financieros			0	0
Subtotal a Largo Plazo			0	0
Otros Pasivos			\$ 33,334,462	\$ 32,259,894
Total Deuda y Otros Pasivos			\$ 33,334,462	\$ 32,259,894

Bajo protesta de decir verdad declaramos que los Estados Financieros y sus Notas son razonablemente correctos y responsabilidad del emisor


Dr. Enrique Luján Hernández
Director General


Lic. Ricardo Peláez Uranga
Director Administrativo


C.P. M.I. José Fernando Gardea Valenzuela
Jefe de Contabilidad


Cuenta Pública 2019
Estado de Variación en la Hacienda Pública
Del 1 de enero al 31 de octubre de 2019
(pesos)


Ente Público: INSTITUTO DE APOYO AL DESARROLLO TECNOLÓGICO Poder Ejecutivo / Legislativo / Judicial / Autónomo / Sector Paraestatal


6

Concepto	Hacienda Pública/Patrimonio Contribuido	Hacienda Pública/Patrimonio Generado de Ejercicios Anteriores	Hacienda Pública/Patrimonio Generado del Ejercicio	Ajustes por Cambios de Valor	TOTAL
Rectificaciones de Resultados de Ejercicios Anteriores	0	0	0	0	0
Patrimonio Neto Inicial Ajustado del Ejercicio	\$ 100,301,794	\$ -	\$ -	\$ -	\$ 100,301,794
Aportaciones	0	0	0	0	0
Donaciones de Capital	0	0	0	0	0
Actualización de la Hacienda Pública/Patrimonio	100,301,794	0	0	0	100,301,794
Variaciones de la Hacienda Pública/Patrimonio Neto del Ejercicio	0	36,238,631	6,381,144	0	42,619,775
Resultados del Ejercicio (Ahorro/Desahorro)	0	0	6,381,144	0	6,381,144
Resultados de Ejercicios Anteriores	0	36,238,631	0	0	36,238,631
Revalúos	0	0	0	0	0
Reservas	0	0	0	0	0
Hacienda Pública/Patrimonio Neto Final del Ejercicio 2018	\$ 100,301,794	\$ 36,238,630.6	\$ 6,381,144.2	\$ -	\$ 142,921,569
Cambios en la Hacienda Pública/Patrimonio Neto del Ejercicio	2,884,147	0	0	0	2,884,147
Aportaciones	0	0	0	0	0
Donaciones de Capital	0	0	0	0	0
Actualización de la Hacienda Pública/Patrimonio	2,884,147	0	0	0	2,884,147
Variaciones de la Hacienda Pública/Patrimonio Neto del Ejercicio	-5,768,293	3,029,606	10,656,360	0	7,917,673
Resultados del Ejercicio (Ahorro/Desahorro)	-5,768,293	0	10,656,360	0	4,888,067
Resultados de Ejercicios Anteriores	0	3,029,606	0	0	3,029,606
Revalúos	0	0	0	0	0
Reservas	0	0	0	0	0
Saldo Neto en la Hacienda Pública / Patrimonio 2019	\$ 97,417,648	\$ 39,268,237	\$ 10,656,360	\$ -	\$ 147,342,244

Bajo protesta de decir verdad declaramos que los Estados Financieros y sus Notas son razonablemente correctos y responsabilidad del emisor


Dr. Enrique Luján Hernández
Director General


Lic. Ricardo Peláez Uranga
Director Administrativo


C.P. M.I. José Fernando Gardea Valenzuela
Jefe de Contabilidad


Cuenta Pública 2019
Estado de Flujos de Efectivo
Del 1 de enero al 31 de octubre de 2019 y 2018
(Pesos)


Ente Público: INSTITUTO DE APOYO AL DESARROLLO TECNOLÓGICO Poder Ejecutivo / Legislativo / Judicial / Autónomo / Sector Paraestatal

7

Concepto	2019	2018	Concepto	2019	2018
Flujos de Efectivo de las Actividades de Gestión			Flujos de Efectivo de las Actividades de Inversión		
Origen	\$ 66,803,139	\$ 69,424,237	Origen	\$ 11,075,234	\$ 14,140,568
Impuestos	0	0	Bienes Inmuebles, Infraestructura y Construcciones en Proceso	0	0
Cuotas y Aportaciones de Seguridad Social	0	0	Bienes Muebles	4,922,632	2,283,591
Contribuciones de mejoras	0	0	Otros Orígenes de Inversión	6,152,602	11,856,978
Derechos	0	0	Aplicación	20,635,371	13,081,038
Productos de Tipo Corriente	0	0	Bienes Inmuebles, Infraestructura y Construcciones en Proceso	0	0
Aprovechamientos de Tipo Corriente	0	0	Bienes Muebles	4,624,967	2,581,256
Ingresos por Venta de Bienes y Servicios	16,547,169	16,772,878	Otras Aplicaciones de Inversión	16,010,404	10,499,783
Ingresos no Comprendidos en las Fracciones de la Ley de Ingresos Causados en Ejercicios Fiscales Anteriores Pendientes de Liquidación o Pago	0	0	Flujos Netos de Efectivo por Actividades de Inversión	-9,560,137	1,059,530
Participaciones y Aportaciones	0	0	Flujo de Efectivo de las Actividades de Financiamiento		
Transferencias, Asignaciones y Subsidios y Otras Ayudas	48,477,064	51,164,938	Origen	0	0
Otros Orígenes de Operación	1,778,906	1,486,421	Endeudamiento Neto	0	0
Aplicación	56,146,779	63,043,093	Interno	0	0
Servicios Personales	39,609,308	22,519,846	Externo	0	0
Materiales y Suministros	6,886,905	9,113,310	Otros Orígenes de Financiamiento	0	0
Servicios Generales	8,802,193	30,325,292	Aplicación	0	0
Transferencias Internas y Asignaciones al Sector Público	0	0	Servicios de la Deuda	0	0
Transferencias al resto del Sector Público	0	0	Interno	0	0
Subsidios y Subvenciones	0	0	Externo	0	0
Ayudas Sociales	0	0	Otras Aplicaciones de Financiamiento	0	0
Pensiones y Jubilaciones	0	0	Flujos netos de Efectivo por Actividades de Financiamiento	0	0
Transferencias a Fideicomisos, Mandatos y Contratos Análogos	0	0	Incremento/Disminución Neta en el Efectivo y Equivalentes al Efectivo	1,096,223	7,440,674
Transferencias a la Seguridad Social	0	0	Efectivo y Equivalente al Efectivo al Inicio del Ejercicio	\$ 14,161,210	\$ 11,957,405
Donativos	0	0	Efectivo y Equivalente al Efectivo al Final del Ejercicio	\$ 15,257,433	\$ 19,398,079
Transferencias al Exterior	0	0			
Participaciones	0	0			
Aportaciones	0	0			
Convenios	0	0			
Otras Aplicaciones de Operación	838,372	1,084,646			
Flujos Netos de Efectivo por Actividades de Operación	\$ 10,656,360	\$ 6,381,144			

Bajo protesta de decir verdad declaramos que los Estados Financieros y sus Notas son razonablemente correctos y responsabilidad del emisor.


Dr. Enrique Luján Hernández
Director General



Lic. Ricardo Ponce Uranga
Director Administrativo


C.P. M.I. José Fernando Gardea Valenzuela
Jefe de Contabilidad

Cuenta Pública 2019
INSTITUTO DE APOYO AL DESARROLLO TECNOLÓGICO / Poder Ejecutivo / Legislativo / Judicial / Autónomos / Sector Paraestatal
 Estado Analítico de Ingresos
 Del 1 de enero al 31 de octubre de 2019

Rubro de Ingresos	Ingreso					Diferencia (6 = 5 - 1)
	Estimado	Ampliaciones y Reducciones	Modificado	Devengado	Recaudado	
	(1)	(2)	(3= 1 + 2)	(4)	(5)	
Impuestos	0	0	0	0	0	0
Cuotas y Aportaciones de Seguridad Social	0	0	0	0	0	0
Contribuciones de Mejoras	0	0	0	0	0	0
Derechos	0	0	0	0	0	0
Productos	0	0	0	0	0	0
Corriente	0	0	0	0	0	0
Capital	0	0	0	0	0	0
Aprovechamientos	0	0	0	0	0	0
Corriente	0	0	0	0	0	0
Capital	0	0	0	0	0	0
Ingresos por Ventas de Bienes y Servicios	16,547,169	-	16,547,169	16,547,169	16,547,169	-
Participaciones y Aportaciones	0	-	0	0	0	-
Transferencias, Asignaciones, Subsidios y Otras Ayudas	48,477,064	-	48,477,064	48,477,064	48,477,064	-
Ingresos Derivados de Financiamientos	0	-	0	0	0	-
Total	\$ 65,024,233	\$ -	\$ 65,024,233	\$ 65,024,233	\$ 65,024,233	-
				Ingresos excedentes¹		

Estado Analítico de Ingresos Por Fuente de Financiamiento	Ingreso					Diferencia (6 = 5 - 1)
	Estimado	Ampliaciones y Reducciones	Modificado	Devengado	Recaudado	
	(1)	(2)	(3= 1 + 2)	(4)	(5)	
Ingresos del Gobierno	0	0	0	0	0	0
Impuestos	0	0	0	0	0	0
Contribuciones de Mejoras	0	0	0	0	0	0
Derechos	0	0	0	0	0	0
Productos	0	0	0	0	0	0
Corriente	0	0	0	0	0	0
Capital	0	0	0	0	0	0
Aprovechamientos	0	0	0	0	0	0
Corriente	0	0	0	0	0	0
Capital	0	0	0	0	0	0
Participaciones y Aportaciones	0	0	0	0	0	0
Transferencias, Asignaciones, Subsidios y Otras Ayudas	0	0	0	0	0	0
Ingresos de Organismos y Empresas	65,024,233	-	65,024,233	65,024,233	65,024,233	-
Cuotas y Aportaciones de Seguridad Social	-	-	-	-	-	-
Ingresos por Ventas de Bienes y Servicios	16,547,169	-	16,547,169	16,547,169	16,547,169	-
Transferencias, Asignaciones, Subsidios y Otras Ayudas	48,477,064	-	48,477,064	48,477,064	48,477,064	-
Ingresos derivados de financiamiento	0	0	0	0	0	0
Ingresos Derivados de Financiamientos	0	0	0	0	0	0
Total	\$ 65,024,233	\$ -	\$ 65,024,233	\$ 65,024,233	\$ 65,024,233	-
				Ingresos excedentes¹		



Dr. Enrique Luján Hernández
Director General



Lic. Ricardo Peláez Uranga
Director Administrativo



C.P. M.I. José Fernando Gardea Valenzuela
Jefe de Contabilidad

INSTITUTO DE APOYO AL DESARROLLO TECNOLÓGICO Poder Ejecutivo / Legislativo / Judicial / Autónomos / Sector Paraestatal

Estado Analítico del Ejercicio del Presupuesto de Egresos

Clasificación Administrativa

Del 1 de enero al 31 de octubre de 2019

Concepto	Egresos					Subejercicio 6 = (3 - 4)
	Aprobado	Ampliaciones/ (Reducciones)	Modificado	Devengado	Pagado	
	1	2	3 = (1 + 2)	4	5	
Instituto de Apoyo al Desarrollo Tecnológico	\$ 65,355,509	\$ 11,158,610	\$ 76,514,119	\$ 55,308,406	\$ 55,308,406	\$ 21,205,713
Dependencia o Unidad Administrativa	\$ 12,000,000	-\$ 9,887,406	\$ 2,112,594	\$ 838,372	\$ 838,372	\$ 1,274,222
			0			0
			0			0
			0			0
			0			0
			0			0
			0			0
			0			0
			0			0
Total del Gasto	\$ 77,355,509	\$ 1,271,204	\$ 78,626,713	\$ 56,146,779	\$ 56,146,779	\$ 22,479,934

INSTITUTO DE APOYO AL DESARROLLO TECNOLÓGICO Poder Ejecutivo / Legislativo / Judicial / Autónomo / Sector Paraestatal

Estado Analítico del Ejercicio del Presupuesto de Egresos

Clasificación Económica (por Tipo de Gasto)

Del 1 de enero al 31 de octubre de 2019

Concepto	Egresos					Subejercicio 6 = (3 - 4)
	Aprobado	Ampliaciones/ (Reducciones)	Modificado	Devengado	Pagado	
	1	2	3 = (1 + 2)	4	5	
Gasto Corriente	\$ 65,355,509	\$ 11,158,610	\$ 76,514,119	\$ 55,308,406	\$ 55,308,406	\$ 21,205,713
Gasto de Capital	12,000,000	- 9,887,406	2,112,594	838,372	838,372	1,274,222
Amortización de la Deuda y Disminución de Pasivos			0			0
Total del Gasto	\$ 77,355,509	\$ 1,271,204	\$ 78,626,713	\$ 56,146,779	\$ 56,146,779	\$ 22,479,934

Concepto	Aprobado 1	Ampliaciones/ (Reducciones) 2	Egresos			Subejercicio 5-(1+2+3)
			Modificado 3=(1+2)	Devengado 4	Pagado 5	
Servicios Personales	\$ 34,451,607	\$ 17,887,406	\$ 52,339,013	\$ 39,609,308	\$ 39,609,308	\$ 12,729,705
Remuneraciones al Personal de Carácter Permanente	23,267,272	-	23,267,272	8,104,282	8,104,282	15,163,010
Remuneraciones al Personal de Carácter Transitorio	-	12,414,592	12,414,592	17,953,141	17,953,141	-5,438,579
Remuneraciones Adicionales y Especiales	7,667,391	-	7,667,391	6,453,451	6,453,451	1,213,910
Seguridad Social	3,297,923	-	3,297,923	445,666	445,666	2,852,257
Otros Prestaciones Sociales y Económicas	-	4,983,844	4,983,844	5,663,523	5,663,523	-679,678
Provisiones	106,851	-	106,851	-	-	106,851
Pago de Estímulos a Servidores Públicos	112,200	489,000	601,200	1,089,265	1,089,265	-488,065
Materiales y Suministros	9,656,595	-	8,650,595	6,396,905	6,396,905	1,753,593
Materiales de Administración, Emisión de Documentos y Artículos Oficiales	1,752,491	-	1,752,491	1,642,475	1,642,475	110,006
Alimentos y Utensilios	100,000	-	100,000	149,882	149,882	-49,882
Materias Primas y Materias de Producción y Comercialización	2,000,000	400,000	1,600,000	1,844,247	1,844,247	-244,247
Materiales y Artículos de Construcción y de Reparación	2,550,000	-	2,150,200	1,789,651	1,789,651	380,549
Productos Químicos, Farmacéuticos y de Laboratorio	40,000	-	40,000	38,411	38,411	1,589
Combustibles, Lubrificantes y Aditivos	548,024	-	548,024	303,229	303,229	244,795
Vestuario, Blancos, Prendas de Protección y Artículos Deportivos	300,000	-	300,000	198,073	198,073	101,927
Materiales y Suministros Para Seguridad	-	-	-	-	-	0
Herramientas, Refacciones y Accesorios Menores	2,950,000	200,200	2,159,800	930,937	930,937	1,228,863
Servicios Generales	21,253,397	5,728,796	15,524,601	8,802,193	8,802,193	6,722,408
Servicios Básicos	2,949,000	-	2,949,000	2,698,330	2,698,330	250,670
Servicios de Arrendamiento	13,100,000	-	7,371,204	2,287,129	2,287,129	5,084,075
Servicios Profesionales, Científicos, Técnicos y Otros Servicios	445,000	5,728,796	445,000	609,452	609,452	-164,452
Servicios Financieros, Bancarios y Comerciales	1,350,000	-	1,350,000	1,447,773	1,447,773	-97,773
Servicios de Instalación, Reparación, Mantenimiento y Conservación	66,397	-	66,397	159,328	159,328	-89,931
Servicios de Comunicación Social y Publicidad	1,450,000	-	1,450,000	622,919	622,919	827,081
Servicios de Traslado y Viajes	500,000	-	500,000	102,162	102,162	397,838
Servicios Oficiales	250,000	-	250,000	49,118	49,118	200,882
Otros Servicios Generales	-	-	-	-	-	-
Transferencias, Asignaciones, Subsidios y Otras Ayudas	-	-	-	-	-	-
Transferencias Internas y Asignaciones al Sector Público	-	-	-	-	-	-
Transferencias al Resto del Sector Público	-	-	-	-	-	-
Subsidios y Subvenciones	-	-	-	-	-	-
Ayudas Sociales	-	-	-	-	-	-
Pensiones y Jubilaciones	-	-	-	-	-	-
Transferencias a Fideicomisos, Mandatos y Otros Antejagos	-	-	-	-	-	-
Transferencias a la Seguridad Social	-	-	-	-	-	-
Donativos	-	-	-	-	-	-
Transferencias al Exterior	-	-	-	-	-	-
Bienes Muebles, Inmuebles e Intangibles	12,000,000	9,887,406	2,112,594	838,372	838,372	1,274,222
Mobiliario y Equipo de Administración	2,000,000	1,796,272	201,728	213,568	213,568	-11,840
Equipo e Instrumental Médico y de Laboratorio	1,140,000	-	1,140,000	-	-	-
Vehículos y Equipo de Transporte	-	-	-	-	-	-
Equipo de Defensa y Seguridad	-	-	-	-	-	-
Maquinaria, Otros Equipos y Herramientas	6,000,000	5,586,134	410,866	10,866	10,866	400,000
Activos Biológicos	-	-	-	-	-	-
Bienes Inmuebles	-	-	-	-	-	-
Activos Intangibles	4,000,000	2,500,000	1,500,000	613,938	613,938	886,062
Inversión Pública	-	-	-	-	-	-
Obra Pública en Bienes de Dominio Público	-	-	-	-	-	-
Obra Pública en Bienes Propios	-	-	-	-	-	-
Proyectos Productivos y Acciones de Fomento	-	-	-	-	-	-
Inversiones Financieras y Otras Provisiones	-	-	-	-	-	-
Inversiones Para el Fomento de Actividades Productivas, Acciones y Participaciones de Capital	-	-	-	-	-	-
Compra de Títulos y Valores	-	-	-	-	-	-
Concesión de Préstamos	-	-	-	-	-	-
Inversiones en Fideicomisos, Mandatos y Otros Antejagos	-	-	-	-	-	-
Otras Inversiones Financieras	-	-	-	-	-	-
Provisiones para Contingencias y Otras Erogaciones Especiales	-	-	-	-	-	-
Participaciones y Aportaciones	-	-	-	-	-	-
Participaciones	-	-	-	-	-	-
Aportaciones	-	-	-	-	-	-
Convenios	-	-	-	-	-	-
Deuda Pública	-	-	-	-	-	-
Amortización de la Deuda Pública	-	-	-	-	-	-
Intereses de la Deuda Pública	-	-	-	-	-	-
Comisiones de la Deuda Pública	-	-	-	-	-	-
Gastos de la Deuda Pública	-	-	-	-	-	-
Costo por Coberturas	-	-	-	-	-	-
Apoyos Financieros	-	-	-	-	-	-
Adjudas de Ejercicios Fiscales Anteriores (Adeltas)	-	-	-	-	-	-
Total del Gasto	\$ 77,355,609	\$ 1,271,204	78,626,713	\$ 58,146,779	\$ 58,146,779	\$ 22,473,934

INSTITUTO DE APOYO AL DESARROLLO TECNOLÓGICO Poder Ejecutivo / Legislativo / Judicial / Autónomo / Sector Paraestatal

Estado Analítico del Ejercicio del Presupuesto de Egresos

Clasificación Funcional (Finalidad y Función)

Del 1 de enero al 31 de octubre 2019

Concepto	Egresos					Subejercicio 6 = (3 - 4)
	Aprobado	Ampliaciones/ (Reducciones)	Modificado	Devengado	Pagado	
	1	2	3 = (1 + 2)	4	5	
Gobierno	-	-	-	-	-	-
Legislación	-	-	-	-	-	-
Justicia	-	-	-	-	-	-
Coordinación de la Política de Gobierno	-	-	-	-	-	-
Relaciones Exteriores	-	-	-	-	-	-
Asuntos Financieros y Hacendarios	-	-	-	-	-	-
Seguridad Nacional	-	-	-	-	-	-
Asuntos de Orden Público y de Seguridad Interior	-	-	-	-	-	-
Otros Servicios Generales	-	-	-	-	-	-
Desarrollo Social	\$ 77,355,509	\$ 1,271,204	\$ 78,626,713	\$ 56,146,779	\$ 56,146,779	\$ 22,479,934
Protección Ambiental	-	-	-	-	-	-
Vivienda y Servicios a la Comunidad	-	-	-	-	-	-
Salud	-	-	-	-	-	-
Recreación, Cultura y Otras Manifestaciones Sociales	-	-	-	-	-	-
Educación	77,355,509	1,271,204	78,626,713	56,146,779	56,146,779	22,479,934
Protección Social	-	-	-	-	-	-
Otros Asuntos Sociales	-	-	-	-	-	-
Desarrollo Económico	-	-	-	-	-	-
Asuntos Económicos, Comerciales y Laborales en General	-	-	-	-	-	-
Agropecuaria, Silvicultura, Pesca y Caza	-	-	-	-	-	-
Combustibles y Energía	-	-	-	-	-	-
Minería, Manufacturas y Construcción	-	-	-	-	-	-
Transporte	-	-	-	-	-	-
Comunicaciones	-	-	-	-	-	-
Turismo	-	-	-	-	-	-
Ciencia, Tecnología e Innovación	-	-	-	-	-	-
Otras Industrias y Otros Asuntos Económicos	-	-	-	-	-	-
Otras no Clasificadas en Funciones Anteriores	-	-	-	-	-	-
Transacciones de la Deuda Pública / Costo Financiero de la Deuda	-	-	-	-	-	-
Transferencias, Participaciones y Aportaciones entre Diferentes Niveles y Ordenes de Gobierno	-	-	-	-	-	-
Saneamiento del Sistema Financiero	-	-	-	-	-	-
Adeudos de Ejercicios Fiscales Anteriores	-	-	-	-	-	-
Total del Gasto	\$ 77,355,509	\$ 1,271,204	\$ 78,626,713	\$ 56,146,779	\$ 56,146,779	\$ 22,479,934

Concepto	Egresos					Subejercicio 6 = (3 - 4)
	Aprobado	Ampliaciones/ (Reducciones)	Modificado	Devengado	Pagado	
	1	2	3 = (1 + 2)	4	5	
Programas						
Subsidios: Sector Social y Privado o Entidades Federativas y Municipios	\$ 77,355,509	\$ 1,271,204	\$ 78,626,713	\$ 56,146,779	\$ 56,146,779	\$ 22,479,934
Sujetos a Reglas de Operación	77,355,509	1,271,204	78,626,713	56,146,779	56,146,779	22,479,934
Otros Subsidios						
Desempeño de las Funciones						
Prestación de Servicios Públicos						
Provisión de Bienes Públicos						
Planeación, seguimiento y evaluación de políticas públicas						
Promoción y fomento						
Regulación y supervisión						
Funciones de las Fuerzas Armadas (Únicamente Gobierno Federal)						
Específicos						
Proyectos de Inversión						
Administrativos y de Apoyo						
Apoyo al proceso presupuestario y para mejorar la eficiencia institucional						
Apoyo a la función pública y al mejoramiento de la gestión						
Operaciones ajenas						
Compromisos						
Obligaciones de cumplimiento de resolución jurisdiccional						
Desastres Naturales						
Obligaciones						
Pensiones y jubilaciones						
Aportaciones a la seguridad social						
Aportaciones a fondos de estabilización						
Aportaciones a fondos de inversión y reestructura de pensiones						
Programas de Gasto Federalizado (Gobierno Federal)						
Gasto Federalizado						
Participaciones a entidades federativas y municipios						
Costo financiero, deuda o apoyos a deudores y ahorradores de la banca						
Adeudos de ejercicios fiscales anteriores						
Total del Gasto	\$ 77,355,509	\$ 1,271,204	\$ 78,626,713	\$ 56,146,779	\$ 56,146,779	\$ 22,479,934

Cuenta Pública 2019
 INSTITUTO DE APOYO AL DESARROLLO TECNOLÓGICO Poder Ejecutivo / Legislativo / Judicial / Autónomo / Sector Paraestatal
 Endeudamiento Neto
 Del 1 de enero al 31 de octubre de 2019

Identificación de Crédito o Instrumento	Contratación / Colocación A	Amortización B	Endeudamiento Neto C = A - B
Créditos Bancarios			
			0
			0
			0
			0
			0
			0
			0
			0
			0
			0
Total Créditos Bancarios	0	0	0
Otros Instrumentos de Deuda			
			0
			0
			0
			0
			0
			0
			0
			0
			0
Total Otros Instrumentos de Deuda	0	0	0
TOTAL	0	0	0

No se genera información por el periodo de enero a octubre de 2019

Cuenta Pública 2019
 INSTITUTO DE APOYO AL DESARROLLO TECNOLÓGICO Poder Ejecutivo / Legislativo / Judicial / Autónomo / Sector Paraestatal
 Intereses de la Deuda
 Del 1 de enero al 31 de octubre de 2019

Identificación de Crédito o Instrumento	Devengado	Pagado
Créditos Bancarios		
Total de Intereses de Créditos Bancarios	0	0
Otros Instrumentos de Deuda		
Total de Intereses de Otros Instrumentos de Deuda	0	0
TOTAL	0	0

No se genera información por el periodo de enero a octubre de 2019



Instituto de Apoyo al Desarrollo Tecnológico

Estado de Posición Financiera, Balance General


Al 31 de octubre de 2019

ACTIVO	
CIRCULANTE	
FONDO FIJO DE CAJA	\$ 20,000.00
BANCOS	15,237,432.95
INGRESOS POR RECUPERAR A CORTO PLAZO	849,912.00
CLIENTES	4,471,189.60
DEUDORES DIVERSOS	17,961,906.16
ANTICIPO PARA GASTOS	111,201.45
ANTICIPO A PROVEEDORES	412,990.21
FONDOS DE INVERSIÓN	32,524,210.20
PAGOS ANTICIPADOS	\$ 71,588,842.57
OTROS ACTIVOS	
PAGOS ANTICIPADOS \$ 390,883.22	
NO CIRCULANTE	
TERRENOS	\$ 17,306,327.55
EDIFICIOS	41,325,259.51
MOBILIARIO Y EQUIPO DE OFICINA	4,046,195.66
EQUIPO DE CÓMPUTO	7,253,927.32
EQUIPO DE TRANSPORTE	2,542,929.38
MAQUINARIA Y EQUIPO INDUSTRIAL	45,942,162.86
ACTIVOS INTANGIBLES	9,546,999.48
DEPRECIACIÓN, DETERIORO Y AMORTIZACIÓN	(20,440,221.13)
TOTAL DE ACTIVO:	\$ 107,523,580.63
	<u>\$ 179,503,306.42</u>

PASIVO	
ACREEDORES DIVERSOS	\$ 2,303,999.20
IMPUESTOS Y RETENCIONES POR PAGAR	1,568,667.70
PASIVOS DIFERIDOS A CORTO PLAZO	-
FONDOS EN GARANTÍA A CORTO PLAZO	8,000.00
PROVISIONES A CORTO PLAZO	28,379,226.66
TOTAL DE PASIVO:	\$ 32,259,893.56

PATRIMONIO	
PATRIMONIO ADQUIRIDO	\$ 97,318,816.07
RESULTADO DEL EJERCICIO	10,656,360.24
RESULTADO DE EJERCICIOS ANTERIORES	39,268,236.55
TOTAL PATRIMONIO:	\$ 147,243,412.86
SUMA DE PASIVO MAS PATRIMONIO:	<u>\$ 179,503,306.42</u>


Dr. Enrique Iván Hernández
Director General


Lic. Ricardo Beláez Uranga
Director Administrativo

C.P. M.I. José Fernando Gardéa Valenzuela
Jefe de Contabilidad





Instituto de Apoyo al Desarrollo Tecnológico

Estado de Origen y Aplicación de Recursos

Del 1 de enero al 31 de octubre de 2019

	ORIGEN	APLICACIÓN
Resultado del ejercicio	\$ 10,656,360.24	
ACTIVO		
Fondo fijo de Caja		\$ 20,000.00
Bancos		1,076,223.09
Ingresos por recuperar a corto plazo		849,912.00
Clientes	290,266.34	
Deudores diversos	4,629,977.51	
Anticipo para gastos		89,298.00
Anticipo a proveedores	396,751.55	
Fondos de inversión		10,132,337.51
Mobiliario y equipo de oficina		16,062.52
Equipo de cómputo		298,312.30
Maquinaria, otros equipos y herramientas		2,100,000.00
Activos intangibles		2,210,592.12
Pagos anticipados	21,777.85	
CAMBIO EN ACTIVO	\$ 5,338,773.25	\$ 16,792,737.54
PASIVO		
Proveedores		891,490.74
Acreedores diversos		84,545.83
Impuestos y retenciones por pagar	813,829.21	
Pasivos diferidos		99,823.66
CAMBIO EN PASIVO	\$ 813,829.21	\$ 1,075,860.23
CAPITAL		
Patrimonio Adquirido	\$ 4,922,631.64	
Resultados acumulados		3,862,996.57
CAMBIO EN CAPITAL	\$ 4,922,631.64	\$ 3,862,996.57
TOTAL	\$ 21,731,594.34	\$ 21,731,594.34


Dr. Enrique Luján Hernández
Director General


Dic. Ricardo Peláez Uranga
Director Administrativo

C.P. M.I. José Fernando Gardea Valenzuela
Jefe de Contabilidad



INADET
INSTITUTO DE APOYO
TECNOLÓGICO

Instituto de Apoyo al Desarrollo Tecnológico

Flujo de Efectivo


Del 1 de enero al 31 de octubre de 2019

Resultado acumulado	\$	10,656,360.24
Origen del efectivo		
Clientes	\$	290,266.34
Deudores diversos		4,629,977.51
Anticipo a proveedores		396,751.55
Pagos anticipados		21,777.85
Impuestos y retenciones por pagar		813,829.21
Patrimonio adquirido		4,922,631.64

Aplicacion de efectivo		
Ingresos por recuperar a corto plazo	(849,912.00)	
Anticipo para gastos	(89,298.00)	
Fondos de inversión	(10,132,337.51)	
Mobiliario y equipo de oficina	(16,062.52)	
Equipo de cómputo	(298,312.30)	
Maquinaria, otros equipos y herramientas	(2,100,000.00)	
Activos intangibles	(2,210,592.12)	
Proveedores	(891,490.74)	
Acreedores diversos	(84,545.83)	
Pasivos diferidos a corto plazo	(99,823.66)	
Resultados acumulados	(3,862,996.57)	

Efectivo Generado en el periodo	\$	1,096,223.09
Saldo al inicio del ejercicio	\$	14,161,209.86
Saldo al cierre	\$	15,257,432.95


Dr. Enrique Luján Hernández
Director General


Lic. Ricardo Peláez Uranga
Director Administrativo

C.P. M.I. José Fernando García Valenzuela
Jefe de Contabilidad