

Del 1 de Enero al 31 de Diciembre de 2019
(Pesos)

Poder Ejecutivo: PARAESTATALES

2019

2018

Concepto	2019	2018	2019	2018
INGRESOS Y OTROS BENEFICIOS				
Ingresos de la Gestión	20,408,448	20,580,236	69,892,731	77,866,218
Impuestos	0	0	49,555,296	52,125,763
Cuotas y Aportaciones de Seguridad Social	0	0	8,830,880	11,281,531
Contribuciones de Mejoras	0	0	11,506,555	14,458,924
Derechos	0	0	0	0
Productos	0	0	0	0
Aprovechamientos	0	0	0	0
Ingresos por Venta de Bienes y Prestación de Servicios	20,408,448	20,580,236	0	0
Participaciones, Aportaciones, Convenios, Incentivos Derivados de la Colaboración Fiscal, Fondos Distintos de Aportaciones, Transferencias, Asignaciones, Subsidios y Subvenciones y Pensiones y Jubilaciones	65,764,985	65,226,047	0	0
Participaciones, Aportaciones, Convenios, Incentivos Derivados de la Colaboración Fiscal, Fondos Distintos de Aportaciones, Transferencias, Asignaciones, Subsidios y Subvenciones, y Pensiones y Jubilaciones	0	0	0	0
Otros Ingresos y Beneficios	2,238,947	1,849,704	0	0
Ingresos Financieros	2,168,018	1,778,404	0	0
Incremento por Variación de Inventarios u Obsolescencia	0	0	0	0
Disminución del Exceso de Estimaciones por Pérdida o Deterioro	0	0	0	0
Disminución del Exceso de Provisiones	0	0	0	0
Otros Ingresos y Beneficios Varios	70,929	71,300	0	0
Total de Ingresos y Otros Beneficios	88,412,390	87,655,987	838,372	2,876,817
GASTOS Y OTRAS PERDIDAS				
Gastos de Funcionamiento	0	0	0	0
Servicios Personales	0	0	0	0
Materiales y Suministros	0	0	0	0
Servicios Generales	0	0	0	0
Transferencia, Asignaciones, Subsidios y Otras Ayudas	0	0	0	0
Transferencias Internas y Asignaciones al Sector Público	0	0	0	0
Transferencias al Resto del Sector Público	0	0	0	0
Subsidios y Subvenciones	0	0	0	0
Ayudas Sociales	0	0	0	0
Pensiones y Jubilaciones	0	0	0	0
Transferencias a Fideicomisos, Mandatos y Contratos Análogos	0	0	0	0
Transferencias a la Seguridad Social	0	0	0	0
Donativos	0	0	0	0
Transferencias al Exterior	0	0	0	0
Participaciones y Aportaciones	0	0	0	0
Participaciones	0	0	0	0
Aportaciones	0	0	0	0
Convenios	0	0	0	0
Intereses, Comisiones y Otros Gastos de la Deuda Pública	0	0	0	0
Intereses de la Deuda Pública	0	0	0	0
Comisiones de la Deuda Pública	0	0	0	0
Gastos de la Deuda Pública	0	0	0	0
Costo por Coberturas	0	0	0	0
Ayodos Financieros	0	0	0	0
Otros Gastos y Pérdidas Extraordinarias	838,372	2,876,817	0	0
Estimaciones, Depreciaciones, Deterioros, Obsolescencia y Amortizaciones	838,372	2,876,817	0	0
Provisiones	0	0	0	0
Disminución de Inventarios	0	0	0	0
Aumento por Insuficiencia de Estimaciones por Pérdida o Deterioro y Obsolescencia	0	0	0	0
Aumento por Insuficiencia de Provisiones	0	0	0	0
Otros Gastos	0	0	0	0
Inversión Pública	0	0	0	0
Inversión Pública no Capitalizable	0	0	0	0
Total de Gastos y Otras Pérdidas	70,731,103	80,743,035	17,681,277	6,912,952
Resultados del Ejercicio (Ahorro/Desahorro)	17,681,277	6,912,952		

Bajo protesta de decir la verdad, declaramos que los Estados Financieros y sus Notas son razonablemente correctos y responsablemente del emisor.

Dr. Enrique Luján Hernández
Director General

Página Fernando García Valenzuela
Jefe de Contabilidad
Instituto de Apoyo al Desarrollo Tecnológico

Lic. Ricardo Peláez Uranga
Director Administrativo

Concepto	2019	2018	Concepto	2019	2018
ACTIVO					
Activo Circulante			Pasivo Circulante		
Electivo y Equivalentes	44,555,867	36,965,744	Cuentas por Pagar a Corto Plazo	2,685,905	4,034,873
Derechos a Recibir Electivo o Equivalentes	31,365,031	27,375,243	Documentos por Pagar a Corto Plazo	0	0
Derechos a Recibir Bienes o Servicios	412,390	809,741	Porción a Corto Plazo de la Deuda Pública a Largo Plazo	0	0
Inventarios	0	0	Títulos y Valores a Corto Plazo	0	0
Almacenes	0	0	Pasivos Diferidos a Corto Plazo	0	99,824
Estimación por Pérdida o Deterioro de Activos Circulantes	0	0	Fondos y Bienes de Terceros en Garantía y/o Administración a Corto Plazo	8,000	8,000
Otros Activos Circulantes	0	0	Provisiones a Corto Plazo	28,379,227	28,379,227
Total de Activos Circulantes	76,333,888	65,150,728	Otros Pasivos a Corto Plazo	0	0
Activo No Circulante			Total de Pasivos Circulantes	31,073,132	32,521,924
Inversiones Financieras a Largo Plazo	0	0	Pasivo No Circulante		
Derechos a Recibir Electivo o Equivalentes a Largo Plazo	63,842,792	58,918,792	Cuentas por Pagar a Largo Plazo	0	0
Bienes Inmuebles, Infraestructura y Construcciones en Proceso	45,099,979	42,436,275	Documentos por Pagar a Largo Plazo	0	0
Bienes Muebles	10,880,496	7,435,239	Deuda Pública a Largo Plazo	0	0
Activos Intangibles	-5,692,961	-5,692,960	Pasivos Diferidos a Largo Plazo	0	0
Depreciación, Deterioro y Amortización Acumulada de Bienes	0	0	Fondos y Bienes de Terceros en Garantía y/o en Administración a Largo Plazo	0	0
Activos Diferidos	0	0	Provisiones a Largo Plazo	0	0
Estimación por Pérdida o Deterioro de Activos no Circulantes	0	0	Total de Pasivos No Circulantes	0	0
Otros Activos no Circulantes	0	0	Total del Pasivo	31,073,132	32,521,924
Total de Activos No Circulantes	114,130,406	102,997,446			
Total del Activo	190,464,294	168,148,174			
HACIENDA PÚBLICA/PATRIMONIO					
			Hacienda Pública/Patrimonio Contribuido	102,441,648	92,495,016
			Aportaciones	0	0
			Donaciones de Capital	0	0
			Actualización de la Hacienda Pública / Patrimonio	102,441,648	92,495,016
			Hacienda Pública/Patrimonio Generado	56,949,514	43,131,234
			Resultados del Ejercicio (Ahorro/Desahorro)	17,681,277	6,912,952
			Resultados de Ejercicios Anteriores	39,268,237	36,218,282
			Revalúos	0	0
			Reservas	0	0
			Rafricanaciones de Resultados de Ejercicios Anteriores	0	0
			Exceso o Insuficiencia en la Actualización de la Hacienda Pública/Patrimonio	0	0
			Resultado por Posición Monetaria	0	0
			Resultado por Tenencia de Activos no Monetarios	0	0
			Total Hacienda Pública/ Patrimonio	159,391,162	135,626,250
			Total del Pasivo y Hacienda Pública / Patrimonio	190,464,294	168,148,174

Enjo protesta de decir la verdad deparamos que los Estados Financieros y sus Notas son razonablemente correctos y responsabilidad del emisor.

Página: 1/1
 Dr. Enrique Luján Hernández
 Director General

C.P. Fernando García Valenzuela
 Página 6 de Contabilidad
 Instituto de Apoyo al Desarrollo Tecnológico

Lic. Ricardo Peñáz Uranga
 Director Administrativo

Cuenta Pública
Estado de Situación Financiera Detallado - LDF
 Del 1 de Enero al 31 de Diciembre de 2019
 (Pesos)

Poder Ejecutivo: PARAESTATALES

ACTIVO	2019	2018	PASIVO	2019	2018
Activo Circulante			Pasivo Circulante		
Efectivo	44,555,987	36,965,744	Cuentas por Pagar a Corto Plazo	2,685,905	4,034,873
Bancos / Tesorería	0	0	Servicios personales por pagar a corto plazo	-1,343,641	0
Bancos / Dependencias y Otros	11,339,566	14,161,210	Proveedores por pagar a corto plazo	214,528	891,491
Inversiones (hasta 3 meses)	0	0	Contratistas por obras públicas por pagar a corto plazo	0	0
Fondos de afectación específica	32,912,728	22,391,873	Participaciones y aportaciones por pagar a corto plazo	0	0
Depositos de fondos de terceros en garantía y/o administración	0	0	Transferencias otorgadas por pagar a corto plazo	0	0
Otros efectivos y equivalentes	303,573	412,661	Intereses, comisiones y otros gastos de la deuda pública por pagar a corto plazo	0	0
Derechos a Recibir Efectivo o Equivalentes	31,365,031	27,375,243	Retenciones y contribuciones por pagar a corto plazo	1,892,192	754,838
Inversiones financieras a corto plazo	0	0	Devoluciones de la ley de ingresos por pagar a corto plazo	0	0
Cuentas por cobrar a corto plazo	5,713,279	4,761,456	Otras cuentas por pagar a corto plazo	1,932,826	2,388,544
Deudores diversos por cobrar a corto plazo	25,651,752	22,613,787	Documentos por Pagar a Corto Plazo	0	0
Ingresos por recuperar a corto plazo	0	0	Documentos comerciales por pagar a corto plazo	0	0
Deudores por anticipos de la tesorería a corto plazo	0	0	Documentos con contratistas por obras públicas por pagar a corto plazo	0	0
Préstamos otorgados a corto plazo	0	0	Otros documentos por pagar a corto plazo	0	0
Otros derechos a recibir efectivo o equivalentes a corto plazo	0	0	Porción a Corto Plazo de la Deuda Pública a Largo Plazo	0	0
Derechos a Recibir Bienes o Servicios	412,990	809,742	Porción a corto plazo de la deuda pública	0	0
Anticipo a proveedores por adquisición de bienes y prestación de servicios a corto plazo	412,990	809,742	Porción a corto plazo de arrendamiento financiero	0	0
Anticipo a proveedores por adquisición de bienes inmuebles y muebles a corto plazo	0	0	Títulos y Valores a Corto Plazo	0	0
Anticipo a proveedores por adquisición de bienes intangibles a corto plazo	0	0	Pasivos Diferidos a Corto Plazo	0	99,824
Anticipo a contratistas por obras públicas a corto plazo	0	0	Ingresos cobrados por adelantado a corto plazo	0	0
Otros derechos a recibir bienes o servicios a corto plazo	0	0	Intereses cobrados por adelantado a corto plazo	0	0
Inventarios	0	0	Otros pasivos diferidos a corto plazo	0	99,824
Inventario de mercancías por venta	0	0	Fondos y Bienes de Terceros en Garantía y/o Administración a Corto Plazo	8,000	8,000
Inventario de mercancías terminadas	0	0	Fondos en garantía a corto plazo	8,000	8,000
Inventario de mercancías en proceso de elaboración	0	0	Fondos en administración de corto plazo	0	0
Inventario de materias primas, materiales y suministros para producción	0	0	Fondos contingentes a corto plazo	0	0
Bienes en tránsito	0	0	Fondos de fideicomisos, mandatos y contratos análogos a corto plazo	0	0
Almacenes	0	0	Otros fondos de terceros en garantía y/o administración a corto plazo	0	0
Estimación por Pérdida o Deterioro de Activos Circulantes	0	0	Valores y bienes en garantía a corto plazo	0	0
Estimación para cuentas incobrables por derechos a recibir efectivos o equivalentes	0	0	Provisiones a Corto Plazo	28,379,227	28,379,227
Estimación por deterioro de inventarios	0	0	Provisiones para demandas y juicios a corto plazo	0	0
Otros Activos Circulantes	0	0	Provisiones para contingencias a corto plazo	0	0
Valores en garantía	0	0	Otras provisiones a corto plazo	28,379,227	28,379,227
Bienes en garantía (Excluye depósitos de fondo)	0	0	Otros Pasivos a Corto Plazo	0	0
Bienes derivados de embargos, decomisos, aseguramientos y dación en pago	0	0	Ingresos por clasificar	0	0
Adquisición con fondos de terceros	0	0	Recaudación por participar	0	0
	0	0	Otros pasivos circulantes	0	0
Total de Activos Circulantes	76,333,888	65,150,729	Total de Pasivos Circulantes	31,073,132	32,521,924
Activo No Circulante			Pasivo No Circulante		
Inversiones Financieras a Largo Plazo	0	0	Cuentas por Pagar a Largo Plazo	0	0
	0	0	Documentos por Pagar a Largo Plazo	0	0

Bajo protesta de decir la verdad declaramos que los Estados Financieros y sus Notas son razonablemente correctos y responsabilidad del emisor.

Dr. Enrique Luján Hernández
 Director General

Página 6

[Firma]

Lic. Ricardo Pérez Uranga
 Director Administrativo

Concepto	2019	2018	2019	2018
Derechos a Recibir Efectivo o Equivalentes a Largo Plazo	0	0	0	0
Bienes Inmuebles, Infraestructura y Construcciones en Proceso	63,842,792	58,818,792	0	0
Bienes Muebles	45,089,979	42,436,275	0	0
Activos Intangibles	10,980,496	7,435,239	0	0
Depreciación, Deterioro y Amortización Acumulada de Bienes	-5,692,861	-5,692,861	0	0
Activos Diferidos	0	0	0	0
Estimación por Pérdida o Deterioro de Activos no Circulantes	0	0	0	0
Otros Activos no Circulantes	0	0	0	0
Total de Activos No Circulantes	114,130,406	102,997,445	0	0
Total del Activo	190,464,294	168,148,174	31,073,132	32,521,924
Deuda Pública a Largo Plazo	0	0	0	0
Pasivos Diferidos a Largo Plazo	0	0	0	0
Fondos y Bienes de Terceros en Garantía y/o en Administración a Largo Plazo	0	0	0	0
Provisiones a Largo Plazo	0	0	0	0
Total de Pasivos No Circulantes	0	0	0	0
Total del Pasivo	0	0	31,073,132	32,521,924
HACIENDA PÚBLICA/ PATRIMONIO	102,441,648	102,441,648	92,495,016	92,495,016
Hacienda Pública/ Patrimonio Contribuido	0	0	0	0
Aportaciones	0	0	0	0
Donaciones de Capital	0	0	0	0
Actualización de la Hacienda Pública / Patrimonio	102,441,648	102,441,648	92,495,016	92,495,016
Hacienda Pública/ Patrimonio Generado	56,949,514	17,681,277	43,131,234	6,912,952
Resultados del Ejercicio (Ahorro/Desahorro)	17,681,277	39,268,237	36,218,282	36,218,282
Resultados de Ejercicios Anteriores	39,268,237	0	0	0
Revalúos	0	0	0	0
Reservas	0	0	0	0
Rectificaciones de Resultados de Ejercicios Anteriores	0	0	0	0
Exceso o Insuficiencia en la Actualización de la Hacienda Pública/ Patrimonio	0	0	0	0
Resultado por Posición Monetaria	0	0	0	0
Resultado por Tenencia de Activos no Monetarios	0	0	0	0
Total Hacienda Pública/ Patrimonio	159,391,162	135,626,250	135,626,250	135,626,250
Total del Pasivo y Hacienda Pública / Patrimonio	190,464,294	168,148,174	168,148,174	168,148,174

Bajo protesta de decir la verdad declaramos que los Estados Financieros y sus Notas son razonablemente correctos y responsabilidad del emisor.

CP Fernando García Valenzuela
 Jefe de Contabilidad

Dr. Enrique Luján Hernández
 Director General

Lic. Ricardo Peñáz Uranga
 Director Administrativo

(Pesos)

Ente Público: INSTITUTO DE APOYO AL DESARROLLO TECNOLÓGICO

Poder Ejecutivo: PARAESTATALES

Concepto	Origen	Aplicación	Concepto	Origen	Aplicación
ACTIVO	396,752	22,712,872	PASIVO	0	1,448,792
Activo Circulante	396,751	11,579,911	Pasivo Circulante	0	1,448,792
Efectivo y Equivalentes	0	7,590,123	Cuentas por Pagar a Corto Plazo	0	1,348,968
Derechos a Recibir Efectivo o Equivalentes	0	3,989,788	Documentos por Pagar a Corto Plazo	0	0
Derechos a Recibir Bienes o Servicios	396,751	0	Porción a Corto Plazo de la Deuda Pública a Largo Plazo	0	0
Inventarios	0	0	Títulos y Valores a Corto Plazo	0	0
Almacenes	0	0	Pasivos Diferidos a Corto Plazo	0	99,824
Estimación por Pérdida o Deterioro de Activos Circulantes	0	0	Fondos y Bienes de Terceros en Garantía y/o Administración a Corto Plazo	0	0
Otros Activos Circulantes	0	0	Provisiones a Corto Plazo	0	0
			Otros Pasivos a Corto Plazo	0	0
Activo No Circulante	1	11,132,961	Pasivo No Circulante	0	0
Inversiones Financieras a Largo Plazo	0	0	Cuentas por Pagar a Largo Plazo	0	0
Derechos a Recibir Efectivo o Equivalentes a Largo Plazo	0	5,024,000	Documentos por Pagar a Largo Plazo	0	0
Bienes Inmuebles, Infraestructura y Construcciones en Proceso	0	2,563,704	Deuda Pública a Largo Plazo	0	0
Bienes Muebles	0	3,445,257	Pasivos Diferidos a Largo Plazo	0	0
Activos Intangibles	1	0	Fondos y Bienes de Terceros en Garantía y/o en Administración a Largo Plazo	0	0
Depreciación, Deterioro y Amortización Acumulada de Bienes	0	0	Provisiones a Largo Plazo	0	0
Activos Diferidos	0	0			
Estimación por Pérdida o Deterioro de Activos no Circulantes	0	0			
Otros Activos no Circulantes	0	0			
			HACIENDA PÚBLICA/PATRIMONIO	23,764,912	0
			Hacienda Pública/Patrimonio Contribuido	9,946,632	0
			Aportaciones	0	0
			Donaciones de Capital	0	0
			Actualización de la Hacienda Pública / Patrimonio	9,946,632	0
			Hacienda Pública/Patrimonio Generado	13,818,280	0
			Resultados del Ejercicio (Ahorro / Desahorro)	10,768,325	0
			Resultados de Ejercicios Anteriores	3,049,955	0
			Revalúos	0	0
			Reservas	0	0
			Rectificaciones de Resultados de Ejercicios Anteriores	0	0
			Exceso o Insuficiencia en la Actualización de la Hacienda Pública/Patrimonio	0	0
			Resultado por Posición Monetaria	0	0
			Resultado por Tenencia de Activos no Monetarios	0	0

Bajo protesta de decir la verdad declaramos que los Estados Financieros y sus Notas son razonablemente correctos y responsabilidad del emisor.

[Firma]
 C. P. Fernando Garbía Valenzuela
 Jefe de Contabilidad
 Instituto de Apoyo al Desarrollo Tecnológico

Ente Público: INSTITUTO DE APOYO AL DESARROLLO TECNOLÓGICO Poder Ejecutivo: PARAESTATALES

Concepto	Saldo Inicial 1	Cargos del Periodo 2	Abonos del Periodo 3	Saldo Final 4=(1+2-3)	Variación del Periodo (4-1)
ACTIVO	168,148,174	275,902,816	253,586,698	190,464,292	22,316,118
Activo Circulante	65,150,728	264,769,856	253,586,698	76,333,886	11,183,158
Efectivo y Equivalentes	36,965,744	186,222,826	178,692,704	44,555,866	7,590,122
Derechos a Recibir Efectivo o Equivalentes	27,375,243	77,332,464	73,342,676	31,365,031	3,989,788
Derechos a Recibir Bienes o Servicios	809,741	1,214,566	1,611,318	412,989	-396,752
Inventarios	0	0	0	0	0
Almacenes	0	0	0	0	0
Estimación por Pérdida o Deterioro de Activos Circulantes	0	0	0	0	0
Otros Activos Circulantes	0	0	0	0	0
Activo No Circulante	102,997,446	11,132,960	0	114,130,406	11,132,960
Inversiones Financieras a Largo Plazo	0	0	0	0	0
Derechos a Recibir Efectivo o Equivalentes a Largo Plazo	58,818,792	5,024,000	0	63,842,792	5,024,000
Bienes Inmuebles, Infraestructura y Construcciones en Proceso	42,436,275	2,663,703	0	45,099,978	2,663,703
Bienes Muebles	7,435,239	3,445,257	0	10,880,496	3,445,257
Activos Intangibles	-5,692,860	0	0	-5,692,860	0
Depreciación, Deterioro y Amortización Acumulada de Bienes	0	0	0	0	0
Activos Diferidos	0	0	0	0	0
Estimación por Pérdida o Deterioro de Activos no Circulantes	0	0	0	0	0
Otros Activos no Circulantes	0	0	0	0	0

Bajo protesta de decir la verdad declaramos que los Estados Financieros y sus Notas son razonablemente correctos y responsables de su exactitud.

Dr. Enrique Luján Hernández
 Director General

[Signature]
 Ricardo Cartes Valenzuela
 Jefe de Contabilidad
 Instituto de Apoyo al Desarrollo Tecnológico

Lic. Ricardo Peláez Uranga
 Director Administrativo

Ente Público: INSTITUTO DE APOYO AL DESARROLLO TECNOLÓGICO Poder Ejecutivo: PARAESTATALES

Denominación de las Deudas	Moneda de Contratación	Institución o País Acreedor	Saldo Inicial del Periodo	Saldo Final del Periodo
DEUDA PÚBLICA				
Corto Plazo				
Deuda Interna			0	0
Instituciones de Crédito			0	0
Títulos y Valores			0	0
Arrendamientos Financieros			0	0
Deuda Externa			0	0
Organismos Financieros Internacionales			0	0
Deuda Bilateral			0	0
Títulos y Valores			0	0
Arrendamientos Financieros			0	0
Subtotal a Corto Plazo			0	0
Largo Plazo				
Deuda Interna			0	0
Instituciones de Crédito			0	0
Títulos y Valores			0	0
Arrendamientos Financieros			0	0
Deuda Externa			0	0
Organismos Financieros Internacionales			0	0
Deuda Bilateral			0	0
Títulos y Valores			0	0
Arrendamientos Financieros			0	0
Subtotal a Largo Plazo			0	0
Otros Pasivos			32,521,925	31,073,132
Total Deuda y Otros Pasivos			32,521,925	31,073,132

Bajo protesta de decir la verdad declaro que los Estados Financieros y sus Notas son razonablemente correctos y responsabilidad del emisor.

Dr. Enrique Uján Hernández
 Director General

C.P. Fernando Garza Malenzuela
 Jefe de Contabilidad
 Instituto de Apoyo al Desarrollo Tecnológico

Lic. Ricardo Peláez Uranga
 Director Administrativo

Ente Público: INSTITUTO DE APOYO AL DESARROLLO TECNOLÓGICO Poder Ejecutivo: PARAESTATALES

Concepto	Hacienda Pública / Patrimonio Contribuido	Hacienda Pública / Patrimonio Generado de Ejercicios Anteriores	Hacienda Pública / Patrimonio Generado del Ejercicio	Exceso o Insuficiencia en la Actualización de la Hacienda Pública/Patrimonio	TOTAL
Hacienda Pública/Patrimonio Contribuido Neto 2018	92,495,016	0	0	0	92,495,016
Aportaciones	92,495,016	0	0	0	92,495,016
Donaciones de Capital	0	0	0	0	0
Actualización de la Hacienda Pública/Patrimonio	0	0	0	0	0
Hacienda Pública/Patrimonio Generado Neto 2018	0	-5,146,914	6,912,951	0	1,766,037
Resultados del Ejercicio (Ahorro/Desahorro)	0	0	6,912,951	0	6,912,951
Resultados de Ejercicios Anteriores	0	-5,146,914	0	0	-5,146,914
Revalúos	0	0	0	0	0
Reservas	0	0	0	0	0
Rectificaciones de Resultados de Ejercicios Anteriores	0	0	0	0	0
Exceso o Insuficiencia en la Actualización de la Hacienda Pública/Patrimonio Neto 2018	0	0	0	0	0
Resultado por Posición Monetaria	0	0	0	0	0
Resultado por tenencia de Activos no Monetarios	0	0	0	0	0
Hacienda Pública/Patrimonio Neto Final 2018	92,495,016	-5,146,914	6,912,951	0	94,261,053
Cambios en la Hacienda Pública/Patrimonio Contribuido Neto 2019	9,946,631	0	0	0	9,946,631
Aportaciones	9,946,631	0	0	0	9,946,631
Donaciones de Capital	0	0	0	0	0
Actualización de la Hacienda Pública/Patrimonio	0	0	0	0	0
Variaciones de la Hacienda Pública/Patrimonio Generado Neto 2019	0	3,049,955	10,768,326	0	13,818,281
Resultados del Ejercicio (Ahorro/Desahorro)	0	0	17,681,277	0	17,681,277
Resultados de Ejercicios Anteriores	0	3,049,955	-6,912,951	0	-3,862,996
Revalúos	0	0	0	0	0
Reservas	0	0	0	0	0
Rectificaciones de Resultados de Ejercicios Anteriores	0	0	0	0	0
Cambios en el Exceso o Insuficiencia en la Actualización de la Hacienda Pública/Patrimonio Neto 2019	0	0	0	0	0
Resultado por Posición Monetaria	0	0	0	0	0
Resultado por tenencia de Activos no Monetarios	0	0	0	0	0
Hacienda Pública/Patrimonio Neto Final 2019	102,441,647	-2,096,959	17,681,277	0	118,025,965

C.P. Fernando García Valenzuela
 Jefe de Contabilidad
 Instituto de Apoyo al Desarrollo Tecnológico

Concepto	2019	2018	Concepto	2019	2018
Flujos de Efectivo de las Actividades de Gestión			Flujos de Efectivo de las Actividades de Inversión		
Origen	88,809,131	99,002,289	Origen	0	0
Impuestos	0	0	Bienes Inmuebles, Infraestructura y Construcciones en Proceso	0	0
Cuotas y Aportaciones de Seguridad Social	0	0	Bienes Muebles	0	0
Contribuciones de mejoras	0	0	Otros Orígenes de Inversión	0	0
Derechos	0	0			
Productos	0	0	Aplicación	11,132,960	3,304,688
Aprovechamientos	0	0	Bienes Inmuebles, Infraestructura y Construcciones en Proceso	5,024,000	0
Ingresos por Venta de Bienes y Prestación de Servicios	20,408,448	20,580,236	Bienes Muebles	2,663,703	1,469,233
Participaciones, Aportaciones, Convenios, Incentivos Derivados de la Colaboración Fiscal, Fondos Distintos de Aportaciones	65,764,965	65,226,047	Otras Aplicaciones de Inversión	3,445,257	1,835,455
Transferencias, Asignaciones, Subsidios y Subvenciones, y Pensiones y Jubilaciones	0	0	Flujos Netos de Efectivo por Actividades de Inversión	-11,132,960	-3,304,688
Otros Orígenes de Operación	2,635,698	13,196,006	Flujo de Efectivo de las Actividades de Financiamiento		
Aplicación			Origen	9,946,632	0
Servicios Personales	80,032,679	93,954,988	Endeudamiento Neto	0	0
Materiales y Suministros	49,555,295	52,125,763	Interno	0	0
Servicios Generales	8,830,880	11,281,531	Externo	0	0
Transferencias Internas y Asignaciones al Sector Público	11,506,555	14,458,924	Otros Orígenes de Financiamiento	9,946,632	0
Transferencias al resto del Sector Público	0	0	Aplicación	0	5,523,187
Subsidios y Subvenciones	0	0	Servicios de la Deuda	0	0
Ayudas Sociales	0	0	Interno	0	0
Pensiones y Jubilaciones	0	0	Externo	0	0
Transferencias a Fideicomisos, Mandatos y Contratos Análogos	0	0	Otras Aplicaciones de Financiamiento	0	5,523,187
Transferencias a la Seguridad Social	0	0	Flujos netos de Efectivo por Actividades de Financiamiento	9,946,632	-5,523,187
Donativos	0	0	Incremental/Disminución Neta en el Efectivo y Equivalentes al Efectivo	7,590,124	-3,780,574
Transferencias al Exterior	0	0	Efectivo y Equivalente al Efectivo al Inicio del Ejercicio	1,742,613	0
Participaciones	0	0	Efectivo y Equivalente al Efectivo al Final del Ejercicio	9,332,737	-3,780,574
Aportaciones	0	0			
Convenios	0	0			
Otras Aplicaciones de Operación	10,139,949	16,088,770			
Flujos Netos de Efectivo por Actividades de Operación	8,776,452	5,047,301			

Bajo protesta de decir la verdad declaro que los Estados Financieros y sus Notas son razonablemente correctos y responsabilidad del emisor.

C. P. Fernando Barba Valenzuela

Jefe de Contabilidad

INFORME DE PASIVOS CONTINGENTES

Provisiones a corto plazo

Provisiones de seguridad social ejercicios 2011, 2012, 2013, 2014, 2016, política salarial 2018	\$ 28'379,227
Monto destinado a cubrir la incorporación del personal del Instituto de Apoyo al Desarrollo Tecnológico (INADET) al Instituto de Seguridad y Servicios Sociales de los Trabajadores del Estado (I.S.S.T.E.) y política salarial.	

Bajo protesta de decir la verdad declaramos que los Estados Financieros y sus Notas son razonablemente correctos y responsablemente ciertos. Firmado: Estanislao García Valenzuela, Jefe de Contabilidad del Instituto de Apoyo al Desarrollo Tecnológico


Estanislao García Valenzuela
Jefe de Contabilidad
Instituto de Apoyo al Desarrollo Tecnológico

Dr. Enrique Luján Hernández
Director General

Página 1 de 1
Instituto de Apoyo al Desarrollo Tecnológico

Lic. Ricardo Peláez Uranga
Director Administrativo

Informe Analítico de Obligaciones Diferentes de Financiamientos - LDF

Del 1 de Enero al 31 de Diciembre de 2019


(Pesos)

Ente Público: INSTITUTO DE APOYO AL DESARROLLO TECNOLÓGICO

Poder Ejecutivo: PARAESTATALES


Obligaciones Diferentes de Financiamiento	Fecha del Contrato	Fecha de inicio de operación del proyecto	Fecha de Vencimiento	Monto de la Inversión Pactado	Piazo Pactado	Monto provisionado para el pago de la contrarrendación	Monto provisionado para el cumplimiento del pago de la inversión	Monto pagado de la inversión al 31 de Diciembre del 2019	Saldo pendiente por pagar de la inversión al 31 de Diciembre del 2019	Monto pagado de la inversión actualizado al 31 de Diciembre del 2019
NO APLICA	0	0	0	0	0	0	0	0	0	0

Bajo protesta de decir la verdad depusimos que los Estados Financieros y sus Notas son razonablemente correctos y responsabilidad del Sr. Fernando García Valenzuela


Dr. Enrique Luján Hernández
Director General


Sr. Fernando García Valenzuela
Jefe de Contabilidad Tecnológico

Página 19
Instituto de Apoyo al Desarrollo Tecnológico


Lic. Ricardo Peláez Uranga
Director Administrativo

Ente Público: INSTITUTO DE APOYO AL DESARROLLO TECNOLÓGICO Poder Ejecutivo: PARAESTATALES

Concepto	Saldo al 31 de Diciembre de 2013	Disposiciones del Periodo	Amortizaciones del Periodo	Revaluaciones, Reclasificaciones y Otros Ajustes	Saldo Final del Periodo	Pago de Intereses del Periodo	Pago de Comisiones y Demás Costos Asociados durante el Periodo
Deuda Pública	0	0	0	0	0	0	0
Corto Plazo	0	0	0	0	0	0	0
Instituciones de Crédito	0	0	0	0	0	0	0
Títulos y Valores	0	0	0	0	0	0	0
Arrendamientos Financieros	0	0	0	0	0	0	0
Largo Plazo	0	0	0	0	0	0	0
Instituciones de Crédito	0	0	0	0	0	0	0
Títulos y Valores	0	0	0	0	0	0	0
Arrendamientos Financieros	0	0	0	0	0	0	0
Otros Pasivos	0	0	0	0	0	0	0
Total de la Deuda Pública y Otros Pasivos	0	0	0	0	0	0	0
Deuda Contingente	0	0	0	0	0	0	0
Valor de Instrumentos de Bono Cupón Cero	0	0	0	0	0	0	0
Obligaciones a Corto Plazo	0	0	0	0	0	0	0

Bajo protesta de decir la verdad, declaramos que los Estados Financieros y sus Notas son razonablemente correctos y responsabilidad del gerente general de la entidad.

Dr. Enrique Ujón Hernández
 Director General

C. B. Estrella García Valenzuela
 Jefe de Contabilidad
 Instituto de Apoyo al Desarrollo Tecnológico

Lic. Ricardo Peláez Uranga
 Director Administrativo

Ente Público: INSTITUTO DE APOYO AL DESARROLLO TECNOLÓGICO

Poder Ejecutivo: PARAESTATALES

Rubro de Ingresos	Estimado	Ampliaciones y Reducciones	Modificado	Devengado	Recaudado	Diferencia
Impuestos	0	0	0	0	0	0
Cuotas y Aportaciones de Seguridad Social	0	0	0	0	0	0
Contribuciones de Mejoras	0	0	0	0	0	0
Derechos	0	0	0	0	0	0
Productos	0	0	0	0	0	0
Corriente	0	0	0	0	0	0
Capital	0	0	0	0	0	0
Aprovechamientos	0	0	0	0	0	0
Corriente	0	0	0	0	0	0
Capital	0	0	0	0	0	0
Ingresos por Ventas de Bienes y Servicios	0	0	0	0	0	0
Participaciones y Aportaciones	0	0	0	0	0	0
Transferencias, Asignaciones, Subsidios y Otras Ayudas	0	0	0	0	0	0
Ingresos Derivados de Financiamientos	0	0	0	0	0	0
Total	0	0	0	0	0	0
Estado Analítico de Ingresos Por Fuente de Financiamiento						
Ingresos del Gobierno	0	0	0	0	0	0
Impuestos	0	0	0	0	0	0
Contribuciones de Mejoras	0	0	0	0	0	0
Derechos	0	0	0	0	0	0
Productos	0	0	0	0	0	0
Corriente	0	0	0	0	0	0
Capital	0	0	0	0	0	0
Aprovechamientos	0	0	0	0	0	0
Corriente	0	0	0	0	0	0
Capital	0	0	0	0	0	0
Participaciones y Aportaciones	0	0	0	0	0	0
Transferencias, Asignaciones, Subsidios y Otras Ayudas	0	0	0	0	0	0
Ingresos de Organismos y Empresas	0	0	0	0	0	0
Cuotas y Aportaciones de Seguridad Social	0	0	0	0	0	0
Ingresos por Ventas de Bienes y Servicios	0	0	0	0	0	0
Transferencias, Asignaciones, Subsidios y Otras Ayudas	0	0	0	0	0	0
Ingresos Derivados de Financiamiento	0	0	0	0	0	0
Ingresos Derivados de Financiamientos	0	0	0	0	0	0
Total	0	0	0	0	0	0

Bajo protesta de decir la verdad certificamos que los Estados Financieros y sus Notas son razonablemente correctos y responsabilidad del emisor.

Dr. Enrique Luján Hernández
 Director General

[Signature]
 Ricardo Barthelemy
 Jefe de Contabilidad
 Instituto de Apoyo al Desarrollo Tecnológico

Págs. 3 de 3
 Instituto de Apoyo al Desarrollo Tecnológico

Lic. Ricardo Pérez Uranga
 Director Administrativo

Ente Público: INSTITUTO DE APOYO AL DESARROLLO TECNOLÓGICO

Poder Ejecutivo: PARAESTATALES

Concepto	Aprobado	Ampliaciones/ (Reducciones)	Modificado	Devengado	Pagado	Subejercicio
INSTITUTO DE APOYO AL DESARROLLO TECNOLÓGICO	77,355,509	2,477,469	79,832,978	76,001,690	75,921,223	3,831,288

<p><i>C. P. Fernando Gentes Valenzuela</i> Jefe de Comptabilidades del Instituto de Apoyo al Desarrollo Tecnológico</p>						
---	--	--	--	--	--	--

Bajo protesta de decir la verdad declaro que los Estados Financieros y sus Notas son razonablemente correctos y responsabilidad del emisor.

Dr. Enrique Luján Hernández
 Director General

Lic. Ricardo Peláez Uranga
 Director Administrativo

Concepto	Aprobado	Ampliaciones / (Reducciones)	Modificado	Devengado	Pagado	Subejercicio
Servicios Personales	34,451,607	14,458,362	48,909,969	49,555,295	44,215,296	-645,326
Remuneraciones al Personal de Carácter Permanente	23,267,272	-13,082,673	10,184,599	10,038,090	10,038,090	146,509
Remuneraciones al Personal de Carácter Transitorio	0	21,707,837	21,707,837	21,730,321	21,730,321	-22,483
Remuneraciones Adicionales y Especiales	7,667,361	1,257,526	8,924,887	9,747,789	9,747,789	-822,902
Seguridad Social	3,297,923	-2,189,821	1,108,102	697,755	697,755	410,347
Otras Prestaciones Sociales y Económicas	106,851	5,661,451	5,768,302	5,933,873	5,933,873	-165,571
Provisiones	0	0	0	0	0	0
Pago de Estímulos a Servidores Públicos	112,200	1,104,042	1,216,242	1,407,468	1,407,468	-191,226
Materiales y Suministros	11,850,505	-1,696,849	10,153,656	8,830,879	8,829,437	1,322,777
Materiales de Administración, Emisión de Documentos y Artículos Oficiales	1,952,481	282,659	2,235,140	1,985,913	1,985,913	249,227
Alimentos y Utensilios	100,000	88,883	188,883	174,440	174,440	14,443
Materias Primas y Materiales de Producción y Comercialización	3,000,000	-629,638	2,370,362	2,318,239	2,318,239	52,123
Materiales y Artículos de Construcción y de Reparación	3,550,000	-574,870	2,975,130	2,388,769	2,387,327	586,361
Productos Químicos, Farmacéuticos y de Laboratorio	40,000	18,238	58,238	47,380	47,380	10,858
Combustibles, Lubricantes y Aditivos	548,024	-69,132	478,892	367,986	367,986	110,906
Vestuario, Blancos, Prendas de Protección y Artículos Deportivos	300,000	45,899	345,899	262,346	262,346	83,553
Materiales y Suministros Para Seguridad	0	0	0	0	0	0
Herramientas, Refracciones y Accesorios Menores	2,360,000	-858,888	1,501,112	1,285,806	1,285,806	215,306
Servicios Generales	29,553,397	-17,095,525	12,457,872	11,506,555	11,427,528	951,317
Servicios Básicos	2,949,000	567,108	3,516,108	3,507,639	3,507,639	8,469
Servicios de Arrendamiento	1,140,000	17,960	1,157,960	961,952	961,952	196,008
Servicios Profesionales, Científicos, Técnicos y Otros Servicios	21,400,000	-18,078,830	3,321,170	3,021,213	3,021,213	299,957
Servicios Financieros, Bancarios y Comerciales	445,000	310,773	755,773	861,119	861,119	-105,346
Servicios de Instalación, Reparación, Mantenimiento y Conservación	1,350,000	802,653	2,152,653	2,006,475	1,927,448	146,158
Servicios de Comunicación Social y Publicidad.	69,397	130,264	199,661	160,906	160,906	38,755
Servicios de Traslado y Viáticos	1,450,000	-481,197	968,803	790,429	790,429	178,374
Servicios Oficiales	500,000	-189,284	310,716	138,274	138,274	172,442
Otros Servicios Generales	250,000	-174,952	75,048	58,548	58,548	16,500
Transferencias, Asignaciones, Subsidios y Otras Ayudas	0	0	0	0	0	0
Transferencias Internas y Asignaciones al Sector Público	0	0	0	0	0	0
Transferencias al Resto del Sector Público	0	0	0	0	0	0
Subsidios y Subvenciones	0	0	0	0	0	0
Ayudas Sociales	0	0	0	0	0	0
Pensiones y Jubilaciones	0	0	0	0	0	0
Transferencias a Fideicomisos, Mandatos y Otros Análogos	0	0	0	0	0	0
Transferencias a la Seguridad Social	0	0	0	0	0	0
Donativos	0	0	0	0	0	0
Transferencias al Exterior	0	0	0	0	0	0
Bienes Muebles, Inmuebles e Intangibles	1,500,000	4,558,826	6,058,826	6,108,960	6,108,960	-50,134
Mobiliario y Equipo de Administración	0	559,582	559,582	559,582	559,582	0
Mobiliario y Equipo Educativo y Recreativo	0	0	0	0	0	0
Equipo e Instrumental Médico y de Laboratorio	0	0	0	0	0	0
Vehículos y Equipo de Transporte	0	0	0	0	0	0
Equipo de Defensa y Seguridad	0	0	0	0	0	0

Bajo protesta de decir la verdad declaro que los Estados Financieros y sus Notas son razonablemente correctos y responsabilidad del

[Firma]


Director General

Cuenta Pública para el Ejercicio 2019 Poder Ejecutivo: PARAESTATALES
 Del 1 de Enero al 31 de Diciembre de 2019
 (Pesos)

Ente Público: INSTITUTO DE APOYO AL DESARROLLO TECNOLÓGICO

Poder Ejecutivo: PARAESTATALES

Concepto	Aprobado	Ampliaciones / (Reducciones)	Modificado	Devengado	Pagado	Subejercicio
Maquinaria, Otros Equipos y Herramientas	0	1,952,840	1,952,840	2,104,121	2,104,121	-151,281
Activos Biológicos	0	0	0	0	0	0
Bienes Inmuebles	0	0	0	0	0	0
Activos Intangibles	1,500,000	2,046,404	3,546,404	3,445,257	3,445,257	101,147
Inversión Pública	0	2,252,653	2,252,653	0	0	2,252,653
Obra Pública en Bienes de Dominio Público	0	0	0	0	0	0
Obra Pública en Bienes Propios	0	2,252,653	2,252,653	0	0	2,252,653
Proyectos Productivos y Acciones de Fomento	0	0	0	0	0	0
Inversiones Financieras y Otras Provisiones	0	0	0	0	0	0
Inversiones Para el Fomento de Actividades Productivas.	0	0	0	0	0	0
Acciones y Participaciones de Capital	0	0	0	0	0	0
Compra de Títulos y Valores	0	0	0	0	0	0
Concesión de Préstamos	0	0	0	0	0	0
Inversiones en Fideicomisos, Mandatos y Otros Análogos	0	0	0	0	0	0
Otras Inversiones Financieras	0	0	0	0	0	0
Provisiones para Contingencias y Otras Erogaciones Especiales	0	0	0	0	0	0
Participaciones y Aportaciones	0	0	0	0	0	0
Participaciones	0	0	0	0	0	0
Aportaciones	0	0	0	0	0	0
Convenios	0	0	0	0	0	0
Deuda Pública	0	0	0	0	0	0
Amortización de la Deuda Pública	0	0	0	0	0	0
Intereses de la Deuda Pública	0	0	0	0	0	0
Comisiones de la Deuda Pública	0	0	0	0	0	0
Gastos de la Deuda Pública	0	0	0	0	0	0
Costo por Coberturas	0	0	0	0	0	0
Ayos Financieros	0	0	0	0	0	0
Adeudos de Ejercicios Fiscales Anteriores (Adejas)	0	0	0	0	0	0
Total del Gasto	77,355,509	2,477,467	79,832,976	76,001,689	70,581,221	3,831,287


 C.P. Fernando Barba Matenzuela
 Jefe de Contabilidad
 Instituto de Apoyo al Desarrollo Tecnológico

Bajo protesta de decir la verdad certificamos que los Estados Financieros y sus Notas son razonablemente correctos y responsabilidad del emisor.

Ente Público: INSTITUTO DE APOYO AL DESARROLLO TECNOLÓGICO

Poder Ejecutivo: PARAESTATALES

Concepto	Aprobado	Ampliaciones / (Reducciones)	Modificado	Devengado	Pagado	Subejercicio
Gasto Corriente	75,855,508	-4,334,010	71,521,498	69,892,730	69,812,263	1,628,768
Gasto de Capital	1,500,000	6,811,479	8,311,479	6,108,960	6,108,960	2,202,519
Amortización de la Deuda y Disminución de Pasivos	0	0	0	0	0	0
Pensiones y Jubilaciones	0	0	0	0	0	0
Participaciones	0	0	0	0	0	0
Total del Gasto	77,355,508	2,477,469	79,832,977	76,001,690	75,921,223	3,831,287

Bajo protesta de decir la verdad, declaramos que los Estados Financieros y sus Notas son razonablemente correctos y responsabilidad del emisor.

[Firma]
C.P. Fernando Barea Valenzuela
 Jefe de Contabilidad
 Instituto de Apoyo al Desarrollo Tecnológico

[Firma]
Dr. Enrique Julián Hernández
 Director General

[Firma]
Lic. Ricardo Paláez Uranga
 Director Administrativo

Clasificación Funcional (Finalidad y Función)

Del 1 de Enero al 31 de Diciembre de 2019

(Pesos)

Ente Público: INSTITUTO DE APOYO AL DESARROLLO TECNOLÓGICO

Poder Ejecutivo: PARAESTATALES

Concepto	Aprobado	Ampliaciones / (Reducciones)	Modificado	Devengado	Pagado	Subejercicio
Gobierno	0	0	0	0	0	0
Legislación	0	0	0	0	0	0
Justicia	0	0	0	0	0	0
Coordinación de la Política de Gobierno	0	0	0	0	0	0
Relaciones Exteriores	0	0	0	0	0	0
Asuntos Financieros y Hacendarios	0	0	0	0	0	0
Seguridad Nacional	0	0	0	0	0	0
Asuntos de Orden Público y de Seguridad Interior	0	0	0	0	0	0
Otros Servicios Generales	0	0	0	0	0	0
Desarrollo Social	0	0	0	0	0	0
Protección Ambiental	0	0	0	0	0	0
Vivienda y Servicios a la Comunidad	0	0	0	0	0	0
Salud	0	0	0	0	0	0
Recreación, Cultura y Otras Manifestaciones Sociales	0	0	0	0	0	0
Educación	0	0	0	0	0	0
Protección Social	0	0	0	0	0	0
Otros Asuntos Sociales	0	0	0	0	0	0
Desarrollo Económico	77,355,508	2,477,469	79,832,977	76,001,690	75,921,223	3,831,287
Asuntos Económicos, Comerciales y Laborales en General	77,355,508	2,477,469	79,832,977	76,001,690	75,921,223	3,831,287
Agropecuaria, Silvicultura, Pesca y Caza	0	0	0	0	0	0
Combustibles y Energía	0	0	0	0	0	0
Minería, Manufacturas y Construcción	0	0	0	0	0	0
Transporte	0	0	0	0	0	0
Comunicaciones	0	0	0	0	0	0
Turismo	0	0	0	0	0	0
Ciencia, Tecnología e Innovación	0	0	0	0	0	0
Otros Industrias y Otros Asuntos Económicos	0	0	0	0	0	0
Otros no Clasificados en Funciones Anteriores	0	0	0	0	0	0
Transacciones de la Deuda Pública / Costo Financiero de la Deuda	0	0	0	0	0	0
Transferencias, Participaciones y Aportaciones entre Diferentes Niveles y Ordenes de Gobierno	0	0	0	0	0	0
Saneamiento del Sistema Financiero	0	0	0	0	0	0
Adeudos de Ejercicios Fiscales Anteriores	0	0	0	0	0	0
Total del Gasto	77,355,508	2,477,469	79,832,977	76,001,690	75,921,223	3,831,287

Bajo protesta de decir la verdad declaramos que los Estados Financieros y sus Notas son razonablemente correctos y responsables de su contenido.

Escritorio de Contabilidad Tecnológico

Escritorio de Contabilidad Tecnológico


D. Enrique Luján Hernández
Director General

Página 26

Lic. Ricardo Peláez Uranga
Director Administrativo

Ente Público: INSTITUTO DE APOYO AL DESARROLLO TECNOLÓGICO Poder Ejecutivo: PARAESTATALES

Indefinición de Crédito o Instrumento	Colocación	Amortización	Endeudamiento Neto
NO APLICA	0	0	0


C.P. Fernando Gardea Valenzuela
Jefe de Contabilidad
Instituto de Apoyo al Desarrollo Tecnológico

Bajo protesta de decir la verdad declaramos que los Estados Financieros y sus Notas son razonablemente correctos y responsabilidad del emisor.

Dr. Enrique Juján Hernández
Director General

Página 27


Lic. Ricardo Peláez Uranga
Director Administrativo

Ente Público: INSTITUTO DE APOYO AL DESARROLLO TECNOLÓGICO

Poder Ejecutivo: PARAESTATALES

Indefinición de Crédito o Instrumento	Devengado	Pagado
NO APLICA	0	0


Bajo protesta de decir la verdad declaramos que los Estados Financieros y sus Notas son razonablemente correctos y responsabilidad del emisor.




Dr. Enrique Uján Hernández
Director General

Página 28

Instituto de Apoyo al Desarrollo Tecnológico



C. P. Fernando Barba Valenzuela
Jefe de Contabilidad


Lic. Ricardo Pérez Uranga
Director Administrativo


Ente Público: INSTITUTO DE APOYO AL DESARROLLO TECNOLÓGICO


Poder Ejecutivo: PARAESTATALES

Concepto	Estimado	Devengado	Pagado
Ingresos Presupuestarios	0	86,177,433	84,800,895
Ingresos del Gobierno de la Entidad Federativa	0	65,764,985	65,764,985
Ingresos del Sector Paraestatal	0	20,412,448	19,035,910
Egresos Presupuestarios	0	0	0
Egresos del Gobierno de la Entidad Federativa	0	0	0
Egresos del Sector Paraestatal	0	0	0
Balance Presupuestario (Superávit o Déficit)	0	86,177,433	84,800,895
Concepto	0	0	0
Balance Presupuestario (Superávit o Déficit)	0	86,177,433	84,800,895
Intereses, Comisiones y Gastos de la Deuda	0	0	0
Balance Primario (Superávit o Déficit)	0	86,177,433	84,800,895
Concepto	0	0	0
Financiamiento	0	0	0
Amortización de la deuda	0	0	0
Endeudamiento o desendeudamiento	0	0	0


 C.P. Fernando García Valenzuela
 Jefe de Contabilidad
 Instituto de Apoyo al Desarrollo Tecnológico

Bajo protesta de decir la verdad, declaramos que los Estados Financieros y sus Notas son razonablemente correctos y responsabilidad del emisor.


 Dr. Enrique Luján Hernández
 Director General


 Lic. Ricardo Peláez Uranga
 Director Administrativo

Ente Público: INSTITUTO DE APOYO AL DESARROLLO TECNOLÓGICO

Concepto	Estimado/Aprobado	Devengado	Recaudo/Pago
Ingresos Totales	88,416,380	0	0
Ingresos de libre disposición	88,416,380	0	0
Transferencias Federales Etiquetadas	0	0	0
Financiamiento Neto	0	0	0
Egresos Presupuestarios	76,001,691	0	0
Gasto no Etiquetado (sin incluir amortización de la deuda pública)	76,001,691	0	0
Gasto Etiquetado (sin incluir amortización de la deuda pública)	0	0	0
Remanentes del Ejercicio Anterior	0	0	0
Remanente de Ingresos de Libre Disposición Aplicados en el Periodo	0	0	0
Remanentes de Transferencias Federales Etiquetadas Aplicados en el Periodo	0	0	0
Balance Presupuestario	12,414,689	0	0
Balance Presupuestario sin Financiamiento	12,414,689	0	0
Balance Presupuestario sin Financiamiento Neto y sin Remanentes del Ejercicio Anterior	12,414,689	0	0
Intereses, Comisiones y Gastos de la Deuda	0	0	0
Intereses, Comisiones y Gastos de la Deuda con Gasto No Etiquetado	0	0	0
Intereses, Comisiones y Gastos de la Deuda con Gasto Etiquetado	0	0	0
Balance Primario	12,414,689	0	0
Financiamiento	0	0	0
Financiamiento con Fuente de Pago de Ingresos de Libre Disposición	0	0	0
Financiamiento con Fuente de Pago de Ingresos de Transferencias Federales	0	0	0
Amortización de la Deuda	0	0	0
Amortización de la Deuda Pública con Gasto no Etiquetado	0	0	0
Amortización de la Deuda Pública con Gasto Etiquetado	0	0	0
Financiamiento Neto	0	0	0
Ingresos de Libre Disposición	88,416,380	0	0
Financiamiento Neto con Fuente de Pago de Ingresos de Libre Disposición	0	0	0
Financiamiento con Fuente de Pago de Ingresos de Libre Disposición	0	0	0
Amortización de la Deuda Pública con Gasto No Etiquetado	0	0	0
Gasto No Etiquetado (Sin incluir amortización de la deuda pública)	76,001,691	0	0
Remanentes de Ingresos de Libre Disposición aplicados en el periodo	0	0	0
Balance Presupuestario de Recursos Disponibles	12,414,689	0	0

[Signature]
 C.P. Fernando Garbía Valenzuela
 Jefe de Contabilidad
 Instituto de Apoyo al Desarrollo Tecnológico


Bajo protesta de decir la verdad declaramos que los Estados Financieros y sus Notas son razonablemente correctos y responsablemente
 Dr. Enrique Juárez Hernández
 Director General


Instituto de Apoyo al Desarrollo Tecnológico
 Página 30


[Signature]
 Lic. Ricardo Peláez Uranga
 Director Administrativo

Ente Público: INSTITUTO DE APOYO AL DESARROLLO TECNOLÓGICO Poder Ejecutivo: PARAESTATALES

Concepto	Estimado/Aprobado	Devengado	Recaudo/Pago
Balance Presupuestario de Recursos Disponibles sin Financiamiento Neto	12,414,689	0	0
Transferencias Federales Etiquetadas	0	0	0
Financiamiento Neto con Fuente de Pago de Transferencias Federales Etiquetadas	0	0	0
Financiamiento con fuente de pago de transferencias federales etiquetadas	0	0	0
Amortización de la Deuda Pública con Gasto Etiquetado	0	0	0
Gasto Etiquetado (Sin incluir amortización de la deuda pública)	0	0	0
Remanentes de Transferencias Federales Etiquetadas aplicados en el periodo	0	0	0
Balances Presupuestario de Recursos Etiquetados	0	0	0
Balances Presupuestario de Recursos Etiquetados sin Financiamiento Neto	0	0	0


C.P. Ferrnando Gaites Valenzuela
 Cefe de Contabilidad
 Instituto de Apoyo al Desarrollo Tecnológico


Dr. Enrique Luján Hernández
 Director General


Lic. Ricardo Peláez Uranga
 Director Administrativo

Estado Analítico de Ingresos Detallado
Del 1 de Enero al 31 de Diciembre de 2019

(Pesos)

Ente Público: INSTITUTO DE APOYO AL DESARROLLO TECNOLÓGICO

Poder Ejecutivo: PARAESTATALES

Concepto	Estimado	Ampliaciones/ (Reducciones)	Modificado	Devengado	Recaudado	Diferencia
Ingresos de Libre Disposición	0	0	0	0	0	0
Impuestos	0	0	0	0	0	0
Cuotas y Aportaciones de Seguridad Social	0	0	0	0	0	0
Contribuciones de Mejoras	0	0	0	0	0	0
Derechos	0	0	0	0	0	0
Productos	0	0	0	0	0	0
Aprovechamientos	0	0	0	0	0	0
Ingresos por Ventas de Bienes y Servicios	0	0	0	0	0	0
Participaciones	0	0	0	0	0	0
Fondo General de Participaciones	0	0	0	0	0	0
Fondo de Fomento Municipal	0	0	0	0	0	0
Fondo de Fiscalización y Recaudación	0	0	0	0	0	0
Fondo de Compensación	0	0	0	0	0	0
Fondo de Extracción de Hidrocarburos	0	0	0	0	0	0
Impuesto Especial Sobre Producción y Servicios	0	0	0	0	0	0
0,138% de la Reducción Federal Participable	0	0	0	0	0	0
3,17% Sobre Extracción de Petróleo	0	0	0	0	0	0
Gasolinas y Diésel	0	0	0	0	0	0
Fondo del Impuesto sobre la renta	0	0	0	0	0	0
Fondo de estabilización de los Ingresos de las Entidades Federativas	0	0	0	0	0	0
Incentivos Derivados de la Colaboración Fiscal	0	0	0	0	0	0
Tenencia o Uso de Vehículos	0	0	0	0	0	0
Fondo de Compensación ISAN	0	0	0	0	0	0
Fondo de Compensación de Repecos-Intermedios	0	0	0	0	0	0
Otros Incentivos Económicos	0	0	0	0	0	0
Transferencias	0	0	0	0	0	0
Convenios	0	0	0	0	0	0
Otros Convenios y Subsidios	0	0	0	0	0	0
Otros Ingresos de Libre Disposición	0	0	0	0	0	0
Participaciones en Ingresos Locales	0	0	0	0	0	0
Otros Ingresos de Libre Disposición	0	0	0	0	0	0
Total de Ingresos de Libre Disposición	0	0	0	0	0	0
Ingresos Excedentes de Ingresos de Libre Disposición				86,177,433	84,800,895	84,800,895
Transferencias Federales Etiquetadas						
Aportaciones	0	0	0	0	0	0
Fondo de Aportaciones para la Nómina Educativa y Gasto Operativo	0	0	0	0	0	0
Fondo de Aportaciones para los Servicios de Salud	0	0	0	0	0	0
Fondo de Aportaciones para la Infraestructura Social	0	0	0	0	0	0
Fondo de Aportaciones para el Fortalecimiento de los Municipios y de las Demarcaciones Territoriales del DF	0	0	0	0	0	0
Fondo de Aportaciones Múltiples	0	0	0	0	0	0
Fondo de Aportaciones para la Educación Tecnológica y de Adultos	0	0	0	0	0	0
Fondo de Aportaciones para la Seguridad Pública de los Estados y del DF	0	0	0	0	0	0
Fondo de Aportaciones para el Fortalecimiento de las Entidades Federativas	0	0	0	0	0	0
Convenios de Protección Social en Salud	0	0	0	0	0	0

Bajo protesta de decir la verdad declaramos que los Estados Financieros y sus Notas son razonablemente correctos y responsabilidad del emisor.

Dr. Enrique Luján Hernández
Director General

Lic. Ricardo Peláez Uranga
Director Administrativo

[Firma]
C. P. I. E. Garza Valenzuela
Jefe de Contabilidad
Instituto de Apoyo al Desarrollo Tecnológico

Ente Público: INSTITUTO DE APOYO AL DESARROLLO TECNOLÓGICO

Poder Ejecutivo: PARAESTATALES

Concepto	Estimado	Ampliaciones/ (Reducciones)	Modificado	Devengado	Recaudado	Diferencia
Convenios de Descentralización	0	0	0	0	0	0
Convenios de Reasignación	0	0	0	0	0	0
Otros Convenios y Subsidios	0	0	0	0	0	0
Fondos Distintos de Aportaciones	0	0	0	0	0	0
Fondo para Entidades Federativas y Municipios Productores de Hidrocarburos	0	0	0	0	0	0
Fondo Minero	0	0	0	0	0	0
Transferencias, Subsidios y Subvenciones	0	0	0	0	0	0
Otras Transferencias Federales Etiquetadas	0	0	0	0	0	0
Total de Transferencias Federales Etiquetadas	0	0	0	0	0	0
Ingresos Derivados de Financiamientos	0	0	0	0	0	0
Total de Ingresos	0	0	0	86,177,433	34,800,895	84,800,895
Datos Informativos						
Ingresos Derivados de Financiamientos con Fuentes de Pago de Ingresos de Libre Disposición	0	0	0	0	0	0
Ingresos Derivados de Financiamientos con Fuentes de Pago de Transferencias Federales Etiquetadas	0	0	0	0	0	0
Ingresos Derivados de Financiamientos	0	0	0	0	0	0


 C.P. Fernando Garza Valenzuela
 Jefe de Contabilidad
 Instituto de Apoyo al Desarrollo Tecnológico

Bajo protesta de decir la verdad declaramos que los Estados Financieros y sus Notas son razonablemente correctos y responsabilidad del emisor.

Dr. Enrique Luján Hernández
 Director General

Página 33

Lic. Ricardo Peláez Uranga
 Director Administrativo

Ente Público: INSTITUTO DE APOYO AL DESARROLLO TECNOLÓGICO

Concepto	Aprobado	Ampliaciones/Reducciones	Modificado	Devengado	Pagado	Subejercicio
Gasto No Etiquetado	77,355,509	2,477,467	79,832,976	76,001,689	70,862,281	3,831,287
Servicios Personales	34,451,607	14,458,362	48,909,969	49,555,295	44,215,296	-645,326
Remuneraciones al Personal de Carácter Permanente	23,267,272	-13,082,673	10,184,599	10,038,090	10,038,090	146,509
Remuneraciones al Personal de Carácter Transitorio	0	21,707,837	21,707,837	21,730,320	21,730,320	-22,483
Remuneraciones Adicionales y Especiales	7,667,361	1,257,526	8,924,887	9,747,789	9,747,789	-822,902
Seguridad Social	3,297,923	-2,189,821	1,108,102	697,755	697,755	410,347
Otras Prestaciones Sociales y Económicas	106,851	5,661,451	5,768,302	5,933,873	593,873	-165,571
Previsiones	0	0	0	0	0	0
Pago de Estímulos a Servidores Públicos	112,200	1,104,042	1,216,242	1,407,468	1,407,468	-191,226
Materiales y Suministros	11,850,505	-1,696,849	10,153,656	8,830,879	11,829,767	1,322,777
Materiales de Administración, Emisión de Documentos y Artículos Oficiales	1,952,481	282,659	2,235,140	1,985,913	1,985,913	249,227
Alimentos y Utensilios	100,000	88,883	188,883	174,440	174,440	14,443
Materiales Primas y Materiales de Producción y Comercialización	3,000,000	-629,638	2,370,362	2,318,239	2,318,239	52,123
Materiales y Artículos de Construcción y de Reparación	3,550,000	-574,870	2,975,130	2,388,769	5,387,327	586,361
Productos Químicos, Farmacéuticos y de Laboratorio	40,000	18,238	58,238	47,380	47,380	10,858
Consumibles, Lubricantes y Aditivos	548,024	-69,132	478,892	367,986	367,986	110,906
Vestuario, Blancos, Prendas de Protección y Artículos Deportivos	300,000	45,899	345,899	262,346	262,346	83,553
Materiales y Suministros para Seguridad	0	0	0	0	0	0
Herramientas, Relaciones y Accesorios Menores	2,360,000	-858,888	1,501,112	1,285,806	1,285,806	215,306
Servicios Generales	29,553,397	-17,095,525	12,457,872	11,506,555	8,708,258	951,317
Servicios Básicos	2,949,000	567,108	3,516,108	3,507,639	3,507,639	8,469
Servicios de Arrendamiento	1,140,000	17,960	1,157,960	961,952	961,952	196,008
Servicios Profesionales, Científicos, Técnicos y Otros Servicios	21,400,000	-18,078,830	3,321,170	3,021,213	3,021,213	299,957
Servicios Financieros, Bancarios y Comerciales	445,000	310,773	755,773	861,119	861,119	-105,346
Servicios de Instalación, Reparación, Mantenimiento y Conservación	1,350,000	802,633	2,152,633	2,006,475	1,927,448	146,158
Servicios de Comunicación Social y Publicidad	69,397	130,264	199,661	160,906	160,906	38,755
Servicios de Traslado y Viáticos	1,450,000	-481,197	968,803	790,429	790,429	178,374
Servicios Oficiales	500,000	-189,284	310,716	138,274	138,274	172,442
Otros Servicios Generales	250,000	-174,952	75,048	58,548	58,548	16,500
Transferencias, Asignaciones, Subsidios y Otras Ayudas	0	0	0	0	0	0
Transferencias Internas y Asignaciones al Sector Público	0	0	0	0	0	0
Transferencias al Resto del Sector Público	0	0	0	0	0	0
Subsidios y Subvenciones	0	0	0	0	0	0
Ayudas Sociales	0	0	0	0	0	0
Pensiones y Jubilaciones	0	0	0	0	0	0
Transferencias a Fideicomisos, Mandatos y Otros Análogos	0	0	0	0	0	0
Transferencias a la Seguridad Social	0	0	0	0	0	0
Donativos	0	0	0	0	0	0
Transferencias al exterior	0	0	0	0	0	0
Bienes Muebles, Inmuebles e Intangibles	1,500,000	4,558,826	6,058,826	6,108,960	6,108,960	-50,134
Mobiliario y Equipo de Administración	0	559,582	559,582	559,582	559,582	0
Mobiliario y Equipo Educativo y Recreativo	0	0	0	0	0	0
Equipo e Instrumental Médico y de Laboratorio	0	0	0	0	0	0
Vehículos y Equipo de Transporte	0	0	0	0	0	0
Equipo de Defensa y Seguridad	0	0	0	0	0	0
Maquinaria, Otros Equipos y Herramientas	0	1,952,840	1,952,840	2,104,121	2,104,121	-151,281
Activos Biológicos	0	0	0	0	0	0

Bajo protesta de decir la verdad declaro que los Estados Financieros y sus Notas son razonablemente correctos y responsabilidad del emisor.

Página: 1/4
 Dr. Enrique Luján Hernández Director General
 Párrafo Ferrnando Gardea Valenzuela Jefe de Contabilidad
 Instituto de Apoyo al Desarrollo Tecnológico
 Lic. Ricardo Fagáez Uranga Director Administrativo

Ente Público: INSTITUTO DE APOYO AL DESARROLLO TECNOLÓGICO Poder Ejecutivo: PARAESTATALES

Concepto	Aprobado	Ampliaciones/Reducciones	Modificado	Devengado	Pagado	Subejercicio
Bienes Inmuebles	0	0	0	0	0	0
Activos Intangibles	1,500,000	2,046,404	3,546,404	3,445,257	3,445,257	101,147
Inversión Pública	0	2,252,653	2,252,653	0	0	2,252,653
Obra Pública en Bienes de Dominio Público	0	0	0	0	0	0
Obra Pública en Bienes Propios	0	2,252,653	2,252,653	0	0	2,252,653
Proyectos Productivos y Acciones de Fomento	0	0	0	0	0	0
Inversiones Financieras y Otras Provisiones	0	0	0	0	0	0
Inversiones para el Fomento de Actividades Productivas	0	0	0	0	0	0
Acciones y Participaciones de Capital	0	0	0	0	0	0
Compra de Títulos y Valores	0	0	0	0	0	0
Concesión de Prestamos	0	0	0	0	0	0
Inversiones en Fideicomisos, Mandatos, y otros Análogos Fideicomisos de Desastres Naturales (Informativo)	0	0	0	0	0	0
Otras Inversiones Financieras	0	0	0	0	0	0
Provisiones para Contingencias y otras Erogaciones Especiales	0	0	0	0	0	0
Participaciones y Aportaciones	0	0	0	0	0	0
Participaciones	0	0	0	0	0	0
Aportaciones	0	0	0	0	0	0
Convenios	0	0	0	0	0	0
Deuda Pública	0	0	0	0	0	0
Amortización de la Deuda Pública	0	0	0	0	0	0
Intereses de la Deuda Pública	0	0	0	0	0	0
Comisiones de la Deuda Pública	0	0	0	0	0	0
Gastos de la Deuda Pública	0	0	0	0	0	0
Costos por Coberturas	0	0	0	0	0	0
Apoyos Financieros	0	0	0	0	0	0
Adeudos de Ejercicios Fiscales Anteriores (ADEFAS)	0	0	0	0	0	0
Gasto Etiquetado	0	0	0	0	0	0
Servicios Personales	0	0	0	0	0	0
Remuneraciones al Personal de Carácter Permanente	0	0	0	0	0	0
Remuneraciones al Personal de Carácter Transitorio	0	0	0	0	0	0
Remuneraciones Adicionales y Especiales	0	0	0	0	0	0
Seguridad Social	0	0	0	0	0	0
Otras Prestaciones Sociales y Económicas	0	0	0	0	0	0
Previsiones	0	0	0	0	0	0
Pago de Estímulos a Servidores Públicos	0	0	0	0	0	0
Materiales y Suministros	0	0	0	0	0	0
Materiales de Administración, Emisión de Documentos y Artículos Oficiales	0	0	0	0	0	0
Alimentos y Utensilios	0	0	0	0	0	0
Materias Primas y Materiales de Producción y Comercialización	0	0	0	0	0	0
Materiales y Artículos de Construcción y de Reparación	0	0	0	0	0	0
Productos Químicos, Farmacéuticos y de Laboratorio	0	0	0	0	0	0
Consumibles, Lubricantes y Aditivos	0	0	0	0	0	0
Vestuario, Blancos, Prendas de Protección y Artículos Deportivos	0	0	0	0	0	0
Materiales y Suministros para Seguridad	0	0	0	0	0	0
Herramientas, Refacciones y Accesorios Menores	0	0	0	0	0	0
Servicios Generales	0	0	0	0	0	0

Bajo protesta de decir la verdad declaramos que los Estados Financieros y sus Notas son razonablemente correctos y responsabilidad del emisor.

Dr. Enrique Luján Hernández
 Director General

Página 35 de 35
 Fernando Galdeza Vázquez
 Jefe de Contabilidad
 Instituto de Apoyo al Desarrollo Tecnológico

Lic. Ricardo Peláez Uranga
 Director Administrativo

Del 1 de Enero al 31 de Diciembre de 2019

(Pesos)

Ente Público: INSTITUTO DE APOYO AL DESARROLLO TECNOLÓGICO

Poder Ejecutivo: PARAESTATALES

Concepto	Aprobado	Ampliaciones/Reducciones	Modificado	Devengado	Pagado	Subejercicio
Servicios Basicos	0	0	0	0	0	0
Servicios de Arrendamiento	0	0	0	0	0	0
Servicios Profesionales, Científicos, Técnicos y Otros Servicios	0	0	0	0	0	0
Servicios Financieros, Bancarios y Comerciales	0	0	0	0	0	0
Servicios de Instalación, Reparación, Mantenimiento y Conservación	0	0	0	0	0	0
Servicios de Comunicación Social y Publicidad	0	0	0	0	0	0
Servicios de Traslado y Viáticos	0	0	0	0	0	0
Servicios Oficiales	0	0	0	0	0	0
Otros Servicios Generales	0	0	0	0	0	0
Transferencias, Asignaciones, Subsídios y Otras Ayudas	0	0	0	0	0	0
Transferencias Internas y Asignaciones al Sector Público	0	0	0	0	0	0
Transferencias al Resto del Sector Público	0	0	0	0	0	0
Subsidios y Subvenciones	0	0	0	0	0	0
Ayudas Sociales	0	0	0	0	0	0
Pensionales y Jubilaciones	0	0	0	0	0	0
Transferencias a Fideicomisos, Mandatos y Otros Análogos	0	0	0	0	0	0
Transferencias a la Seguridad Social	0	0	0	0	0	0
Donativos	0	0	0	0	0	0
Transferencias al exterior	0	0	0	0	0	0
Bienes Muebles, Inmuebles e Intangibles	0	0	0	0	0	0
Mobiliario y Equipo de Administración	0	0	0	0	0	0
Mobiliario y Equipo Educativo y Recreativo	0	0	0	0	0	0
Equipo e Instrumental Médico y de Laboratorio	0	0	0	0	0	0
Vehículos y Equipo de Transporte	0	0	0	0	0	0
Equipo de Defensa y Seguridad	0	0	0	0	0	0
Maquinaria, Otros Equipos y Herramientas	0	0	0	0	0	0
Activos Biológicos	0	0	0	0	0	0
Bienes Inmuebles	0	0	0	0	0	0
Activos Intangibles	0	0	0	0	0	0
Inversión Pública	0	0	0	0	0	0
Obra Pública en Bienes de Dominio Público	0	0	0	0	0	0
Obra Pública en Bienes Propios	0	0	0	0	0	0
Proyectos Productivos y Acciones de Fomento	0	0	0	0	0	0
Inversiones Financieras y Otras Provisiones	0	0	0	0	0	0
Inversiones para el Fomento de Actividades Productivas	0	0	0	0	0	0
Acciones y Participaciones de Capital	0	0	0	0	0	0
Compra de Títulos y Valores	0	0	0	0	0	0
Concesión de Prestamos	0	0	0	0	0	0
Inversiones en Fideicomisos, Mandatos, y otros Análogos Fideicomisos de	0	0	0	0	0	0
Desastres Naturales (Informativo)	0	0	0	0	0	0
Otras Inversiones Financieras	0	0	0	0	0	0
Provisiones para Contingencias y otras Erogaciones Especiales	0	0	0	0	0	0
Participaciones y Aportaciones	0	0	0	0	0	0
Aportaciones	0	0	0	0	0	0
Convenios	0	0	0	0	0	0
Deuda Pública	0	0	0	0	0	0
Amonización de la Deuda Pública	0	0	0	0	0	0

Bajo protesta de decir la verdad declaro que los Estados Financieros y sus Notas son razonablemente correctos y responsabilizo plenamente a sus

[Signature]
 C.P. Fernando García Valencia
 Jefe de Control y Evaluación
 Instituto de Desarrollo Tecnológico

Estado Analítico del Ejercicio del Presupuesto de Egresos Detallado - Ayuntamiento de San Andrés B.C. (Clasificación por Objeto del Gasto)


Del 1 de Enero al 31 de Diciembre de 2019

(Pesos)

Ente Público: INSTITUTO DE APOYO AL DESARROLLO TECNOLÓGICO

Poder Ejecutivo: PARAESTATALES

Concepto	Aprobado	Ampliaciones/Reducciones	Modificado	Devengado	Pagado	Subejercicio
Intereses de la Deuda Pública	0	0	0	0	0	0
Comisiones de la Deuda Pública	0	0	0	0	0	0
Gastos de la Deuda Pública	0	0	0	0	0	0
Costos por Coberturas	0	0	0	0	0	0
Apoyos Financieros	0	0	0	0	0	0
Adeudos de Ejercicios Fiscales Anteriores (ADEFAS)	0	0	0	0	0	0
Total Egresos	77,355,509	2,477,467	79,832,976	76,001,689	70,862,281	3,831,287


C. P. Fernando Garza Valenzuela
 Jefe de Contabilidad
 Instituto de Apoyo al Desarrollo Tecnológico

Bajo protesta de decir la verdad declaro que los Estados Financieros y sus Notas son razonablemente correctos y responsabilidad del emisor.


Del 1 de Enero al 31 de Diciembre de 2019

(Pesos)

Ente Público: INSTITUTO DE APOYO AL DESARROLLO TECNOLÓGICO

Poder Ejecutivo: PARAESTATALES

Concepto	Aprobado	Ampliaciones/Reducciones	Modificado	Devengado	Pagado	Subejercicio
INSTITUTO DE APOYO AL DESARROLLO TECNOLÓGICO	77,355,509	2,477,469	79,832,978	76,001,690	75,921,223	3,831,288


 C. P. Fernando Garza Malvar
 Jefe de Contabilidad
 Instituto de Apoyo al Desarrollo Tecnológico

Bajo protesta de decir la verdad declaramos que los Estados Financieros y sus Notas son razonablemente correctos y responsabilidad del emisor.

Dr. Enrique Luján Hernández
Director General

Lic. Ricardo Peláez Uranga
Director Administrativo

Concepto	Aprobado	Aplicaciones/Reducciones	Modificado	Devengado	Pagado	Subejercicio
Gasto No Etiquetado	77,355,508	2,477,469	79,832,977	76,001,690	75,921,223	3,831,287
Gobierno	0	0	0	0	0	0
Legislación	0	0	0	0	0	0
Justicia	0	0	0	0	0	0
Coordinación de la Política de Gobierno	0	0	0	0	0	0
Relaciones Exteriores	0	0	0	0	0	0
Asuntos Financieros	0	0	0	0	0	0
Seguridad Nacional	0	0	0	0	0	0
Asuntos de Orden Público y Seguridad Interior	0	0	0	0	0	0
Otros Servicios Generales	0	0	0	0	0	0
Desarrollo Social	0	0	0	0	0	0
Protección Ambiental	0	0	0	0	0	0
Vivienda y Servicios a la Comunidad	0	0	0	0	0	0
Salud	0	0	0	0	0	0
Recreación, Cultura y Otras Manifestaciones Sociales	0	0	0	0	0	0
Educación	0	0	0	0	0	0
Protección Social	0	0	0	0	0	0
Otros Asuntos Sociales	0	0	0	0	0	0
Desarrollo Económico	77,355,508	2,477,469	79,832,977	76,001,690	75,921,223	3,831,287
Asuntos Económicos, Comerciales y Laborales en General	77,355,508	2,477,469	79,832,977	76,001,690	75,921,223	3,831,287
Agropecuaria, Silvicultura, Pesca y Caza	0	0	0	0	0	0
Combustibles y Energía	0	0	0	0	0	0
Minería, Manufacturas y Construcción	0	0	0	0	0	0
Transporte	0	0	0	0	0	0
Comunicaciones	0	0	0	0	0	0
Turismo	0	0	0	0	0	0
Ciencia, Tecnología e Innovación	0	0	0	0	0	0
Otras Industrias y Otros Asuntos Económicos	0	0	0	0	0	0
Otras no Clasificadas en Funciones Anteriores	0	0	0	0	0	0
Transacciones de la Deuda Pública/Costo Financiero de la Deuda	0	0	0	0	0	0
Transferencias, Participaciones y Aportaciones entre Diferentes Niveles y Ordenes de Gobierno	0	0	0	0	0	0
Sanearamiento del Sistema Financiero	0	0	0	0	0	0
Adeudos de Ejercicios Fiscales Anteriores	0	0	0	0	0	0
Gasto Etiquetado	0	0	0	0	0	0
Gobierno	0	0	0	0	0	0
Legislación	0	0	0	0	0	0
Justicia	0	0	0	0	0	0
Coordinación de la Política de Gobierno	0	0	0	0	0	0
Relaciones Exteriores	0	0	0	0	0	0
Asuntos Financieros	0	0	0	0	0	0
Seguridad Nacional	0	0	0	0	0	0
Asuntos de Orden Público y Seguridad Interior	0	0	0	0	0	0
Otros Servicios Generales	0	0	0	0	0	0
Desarrollo Social	0	0	0	0	0	0
Protección Ambiental	0	0	0	0	0	0

Bajo protesta de decir la verdad certificamos que los Estados Financieros y sus Notas son razonablemente correctos y responsabilidad del emisor.

Dr. Enrique Luján Hernández
Director General


C.P. Fernando García Vázquez
Página 30 de Contabilidad
Instituto de Apoyo al Desarrollo Tecnológico

Lic. Ricardo Peláez Uranga
Director Administrativo

Presupuesto Análisis del Ejercicio del Presupuesto de Egresos Detallado - LDF (Clasificación Funcional)
 Del 1 de Enero al 31 de Diciembre de 2019
 (Pesos)

Ente Público: INSTITUTO DE APOYO AL DESARROLLO TECNOLÓGICO Poder Ejecutivo: PARAESTATALES

Concepto	Aprobado	Ampliaciones/Reducciones	Modificado	Devengado	Pagado	Subejercicio
Vivienda y Servicios a la Comunidad	0	0	0	0	0	0
Salud	0	0	0	0	0	0
Recreación, Cultura y Otras Manifestaciones Sociales	0	0	0	0	0	0
Educación	0	0	0	0	0	0
Protección Social	0	0	0	0	0	0
Otros Asuntos Sociales	0	0	0	0	0	0
Desarrollo Económico	0	0	0	0	0	0
Asuntos Económicos, Comerciales y Laborales en General	0	0	0	0	0	0
Agropecuaria, Silvicultura, Pesca y Caza	0	0	0	0	0	0
Combustibles y Energía	0	0	0	0	0	0
Miñería, Manufacturas y Construcción	0	0	0	0	0	0
Transporte	0	0	0	0	0	0
Comunicaciones	0	0	0	0	0	0
Turismo	0	0	0	0	0	0
Ciencia, Tecnología e Innovación	0	0	0	0	0	0
Otras Industrias y Otros Asuntos Económicos	0	0	0	0	0	0
Otras no Clasificadas en Funciones Anteriores	0	0	0	0	0	0
Transacciones de la Deuda Pública/Costo Financiero de la Deuda	0	0	0	0	0	0
Transferencias, Participaciones y Aportaciones entre Diferentes Niveles y Ordenes de Gobierno	0	0	0	0	0	0
Sanearamiento del Sistema Financiero	0	0	0	0	0	0
Adueros de Ejercicios Fiscales Anteriores	0	0	0	0	0	0
Total de Egresos	77,355,508	2,477,469	79,832,977	76,001,690	75,921,223	3,831,287


C.P. Fernando Gardea Valenzuela
 Jefe de Contabilidad
 Instituto de Apoyo al Desarrollo Tecnológico

Ente Público: INSTITUTO DE APOYO AL DESARROLLO TECNOLÓGICO Poder Ejecutivo: PARAESTATALES

Concepto	Aprobado	Ampliaciones/Reducciones	Modificado	Devengado	Pagado	Subejercicio
Gasto No Etiquetado	34,451,607	14,458,362	48,909,969	49,555,295	44,215,296	-645,326
Personal Administrativo y de Servicio Público	34,451,607	14,458,362	48,909,969	49,555,295	44,215,296	-645,326
Magisterio	0	0	0	0	0	0
Servicios de Salud	0	0	0	0	0	0
Personal Administrativo	0	0	0	0	0	0
Personal Médico, Paramédico y afín	0	0	0	0	0	0
Seguridad Pública	0	0	0	0	0	0
Gastos Asociados a la Implementación de Nuevas Leyes Federales o Reformas a las mismas	0	0	0	0	0	0
Nombre del Programa o la Ley 1	0	0	0	0	0	0
Nombre del Programa o la Ley 2	0	0	0	0	0	0
Sentencias Laborales Definitivas	0	0	0	0	0	0
Gasto Etiquetado	34,451,607	0	34,451,607	0	0	34,451,607
Personal Administrativo y de Servicio Público	34,451,607	0	34,451,607	0	0	34,451,607
Magisterio	0	0	0	0	0	0
Servicios de Salud	0	0	0	0	0	0
Personal Administrativo	0	0	0	0	0	0
Personal Médico, Paramédico y afín	0	0	0	0	0	0
Seguridad Pública	0	0	0	0	0	0
Gastos Asociados a la Implementación de Nuevas Leyes Federales o Reformas a las mismas	0	0	0	0	0	0
Nombre del Programa o la Ley 1	0	0	0	0	0	0
Nombre del Programa o la Ley 2	0	0	0	0	0	0
Sentencias Laborales Definitivas	0	0	0	0	0	0
Total del Gasto en Servicios Personales	68,903,214	14,458,362	83,361,576	49,555,295	44,215,296	33,806,281

[Signature]
 C. P. Fernando Gardea Valenzuela
 Jefe de Contabilidad
 Instituto de Apoyo al Desarrollo Tecnológico

Bajo protesta de decir la verdad declaramos que los Estados Financieros y sus Notas son razonablemente correctos y responsabilidad del emisor.

Dr. Enrique Luján Hernández
 Director General

Página 41

Lic. Ricardo Pérez Uranga
 Director Administrativo

Ente Público: INSTITUTO DE APOYO AL DESARROLLO TECNOLÓGICO

Poder Ejecutivo: PARAESTATALES

Programas	Concepto	Aprobado	Ampliaciones/ (Reducciones)	Modificado	Devengado	Pagado	Subejercicio
Subsidios: Sector Social y Privado o Entidades Federativas y Municipios		77,355,508	2,477,469	79,832,977	76,001,690	75,921,223	3,831,287
Sujetos a Reglas de Operación		77,355,508	2,477,469	79,832,977	76,001,690	75,921,223	3,831,287
Otros Subsidios		0	0	0	0	0	0
Desempeño de las Funciones		0	0	0	0	0	0
Prestación de Servicios Públicos		0	0	0	0	0	0
Provisión de Bienes Públicos		0	0	0	0	0	0
Planeación, seguimiento y evaluación de políticas públicas		0	0	0	0	0	0
Promoción y fomento		0	0	0	0	0	0
Regulación y supervisión		0	0	0	0	0	0
Funciones de las Fuerzas Armadas (Únicamente Gobierno Federal)		0	0	0	0	0	0
Específicos		0	0	0	0	0	0
Proyectos de Inversión		0	0	0	0	0	0
Administrativos y de Apoyo		0	0	0	0	0	0
Apoyo al proceso presupuestario y para mejorar la eficiencia institucional		0	0	0	0	0	0
Apoyo a la función pública y al mejoramiento de la gestión		0	0	0	0	0	0
Operaciones ajenas		0	0	0	0	0	0
Compromisos		0	0	0	0	0	0
Obligaciones de cumplimiento de resolución jurisdiccional		0	0	0	0	0	0
Desastres Naturales		0	0	0	0	0	0
Obligaciones		0	0	0	0	0	0
Pensiones y jubilaciones		0	0	0	0	0	0
Aportaciones a la seguridad social		0	0	0	0	0	0
Aportaciones a fondos de estabilización		0	0	0	0	0	0
Aportaciones a fondos de inversión y reestructura de pensiones		0	0	0	0	0	0
Programas de Gasto Federalizado (Gobierno Federal)		0	0	0	0	0	0
Gasto Federalizado		0	0	0	0	0	0
Participaciones a entidades federativas y municipios		0	0	0	0	0	0
Costo financiero, deuda o apoyos a deudores y ahorradores de la banca		0	0	0	0	0	0
Adeudos de ejercicios fiscales anteriores		0	0	0	0	0	0
Total del Gasto		77,355,508	2,477,469	79,832,977	76,001,690	75,921,223	3,831,287

C.P. Fernando Gallo Valenzuela
 Jefe de Contratación
 Instituto de Apoyo al Desarrollo Tecnológico

Dr. Enrique Luján Hernández
 Director General

Página 42

Lic. Ricardo Peláez Uranga
 Director Administrativo

Según protesta de decir la verdad manifiesto que los Estados Firmantes y sus Notas son razonablemente correctos y responsabilidad del emisor.

Inmuebles que Componen el Patrimonio

Del 1 de Enero al 31 de Diciembre de 2019


(Pesos)

Ente Público: INSTITUTO DE APOYO AL DESARROLLO TECNOLÓGICO

Poder Ejecutivo: PARAESTATALES

Código	Descripción del Bien Inmueble	Valor en libros
1231-0000-000	TERRENOS, CENALTECS	30,424,277
1233-0000-000	EDIFICIOS NO HABITACIONALES CENALTECS	22,396,743
1236-0000-000	CONSTRUCCIONES Y AMPLIACIONES POR CONTRATO	11,021,771

Bajo protesta de decir la verdad declaramos que los Estados Financieros y sus Notas son razonablemente correctos y responsabilidad del emisor.


 C.P. Fernando Gardea Valenzuela
 Jefe de Contabilidad
 Instituto de Apoyo al Desarrollo Tecnológico

Página: 1/1
Dr. Enrique Luján Hernández
Director General

Página 101


 Ltc. Ricardo Peláez Uranga
 Director Administrativo

Ente Público: INSTITUTO DE APOYO AL DESARROLLO TECNOLÓGICO

Poder Ejecutivo: PARAESTATALES

Fondo, Programa o Convenio

Institución Bancaria

Número de Cuenta

Convenio de Coordinación Federación - Estado	BBVA BANCOMER	0137429657
Convenio de Coordinación Federación - Estado	BBVA BANCOMER	0137429770
Ingresos Propios	BBVA BANCOMER	0137429851
Convenio de Coordinación Federación - Estado	BBVA BANCOMER	0137429886
Ingresos Propios	BBVA BANCOMER	0153128245
Recaudación Patrocinadores	BBVA BANCOMER	0162112906
Programa de Infraestructura	BBVA BANCOMER	0199646205
Ingresos Propios	BBVA BANCOMER	01110225479
Ministraciones Federales	BBVA BANCOMER	7022
Ministraciones Estatales	BBVA BANCOMER	9734
Ministraciones Estatales	BBVA BANCOMER	6882
Ministraciones Estatales	BBVA BANCOMER	5592
Ministración Federal	BBVA BANCOMER	9564
Ministración Federal	BBVA BANCOMER	6947
Ministración Federal	BBVA BANCOMER	5533

Bajo protesta de decir la veracidad de los datos que los Estados Financieros y sus Notas son razonablemente correctos y responsabilidad del emisor.


Fernando Gaitan Valenzuela

RELACIÓN DE ESQUEMAS BURSÁTILES Y DE COBERTURAS FINANCIERAS

NO APLICA


C.P. Fernando Gantea Valenzuela
Jefe de Contabilidad
Instituto de Apoyo al Desarrollo Tecnológico