

Cuenta Pública 2019
Estado de Actividades
Del 1 de enero al 28 de febrero de 2019 y 2018
(Pesos)


Ente Público:


INSTITUTO DE APOYO AL DESARROLLO TECNOLÓGICO


Poder Ejecutivo / Legislativo / Judicial / Autónomo / Sector Paraestatal

Concepto	2019	2018	Concepto	2019	2018
INGRESOS Y OTROS BENEFICIOS			GASTOS Y OTRAS PÉRDIDAS		
Ingresos de la Gestión	\$ 2,210,120	\$ 3,094,030	Gastos de Funcionamiento	\$ 9,676,892	\$ 9,195,454
Impuestos	0	0	Servicios Personales	7,600,640	4,074,416
Cuotas y Aportaciones de Seguridad Social	0	0	Materiales y Suministros	950,921	595,204
Contribuciones de Mejoras	0	0	Servicios Generales	1,125,331	4,525,835
Derechos	0	0	Transferencia, Asignaciones, Subsidios y Otras Ayudas	0	0
Productos de Tipo Corriente	0	0	Transferencias Internas y Asignaciones al Sector Público	0	0
Aprovechamientos de Tipo Corriente	0	0	Transferencias al Resto del Sector Público	0	0
Ingresos por Venta de Bienes y Servicios	2,210,120	3,094,030	Subsidios y Subvenciones	0	0
Ingresos no Comprendidos en las Fracciones de la Ley de Ingresos Causados en Ejercicios Fiscales Anteriores Pendientes de Liquidación o Pago	0	0			
Participaciones, Aportaciones, Transferencias, Asignaciones, Subsidios y Otras Ayudas	9,151,088	3,517,009	Ayudas Sociales	0	0
Participaciones y Aportaciones	0	0	Pensiones y Jubilaciones	0	0
Transferencia, Asignaciones, Subsidios y Otras	9,151,088	3,517,009	Transferencias a Fideicomisos, Mandatos y Contratos Análogos	0	0
Otros Ingresos y Beneficios	289,413	313,134	Transferencias a la Seguridad Social	0	0
Ingresos Financieros	289,413	313,134	Donativos	0	0
Incremento por Variación de Inventarios	0	0	Transferencias al Exterior	0	0
Disminución del Exceso de Estimaciones por Pérdida o Deterioro u Obsolescencia	0	0	Participaciones y Aportaciones	0	0
Disminución del Exceso de Provisiones	0	0	Participaciones	0	0
Otros Ingresos y Beneficios Varios	0	0	Aportaciones	0	0
Total de Ingresos y Otros Beneficios	\$ 11,650,621	\$ 6,924,174	Convenios	0	0
			Intereses, Comisiones y Otros Gastos de la Deuda Pública	0	0
			Intereses de la Deuda Pública	0	0
			Comisiones de la Deuda Pública	0	0
			Gastos de la Deuda Pública	0	0
			Costo por Coberturas	0	0
			Apoyos Financieros	0	0
			Otros Gastos y Pérdidas Extraordinarias	0	0
			Estimaciones, Depreciaciones, Deterioros, Obsolescencia y Amortizaciones	0	0
			Provisiones	0	0
			Disminución de Inventarios	0	0
			Aumento por Insuficiencia de Estimaciones por Pérdida o Deterioro y Obsolescencia	0	0
			Aumento por Insuficiencia de Provisiones	0	0
			Otros Gastos	0	0
			Inversión Pública	0	0
			Inversión Pública no Capitalizable	0	0
			Total de Gastos y Otras Pérdidas	9,676,892	9,195,454
			Resultados del Ejercicio (Ahorro/Desahorro)	\$ 1,973,729 -\$	2,271,281

Bajo protesta de decir verdad declaramos que los Estados Financieros y sus Notas son razonablemente correctos y responsabilidad del Emisor


Dr. Enrique Luján Hernández
Director General


Lic. Ricardo Paláez Uranga
Director Administrativo


C.P. M.I. José Fernando Gardea Valenzuela
Jefe de Contabilidad

Cuenta Pública 2019
Estado de Situación Financiera
Al 28 de febrero de 2019 y 2018
(Pesos)

Ente Público:


INSTITUTO DE AYOY AL DESARROLLO TECNOLÓGICO

Poder Ejecutivo / Legislativo / Judicial / Autónomo / Sector Paraestatal

2

CONCEPTO	Año		CONCEPTO	Año	
	2019	2018		2019	2018
ACTIVO			PASIVO		
<i>Activo Circulante</i>			<i>Pasivo Circulante</i>		
Efectivo y Equivalentes	\$ 20,802,435	\$ 12,899,146	Cuentas por Pagar a Corto Plazo	\$ 3,698,831	\$ 1,530,463
Derechos a Recibir Efectivo o Equivalentes	21,845,303	19,822,084	Documentos por Pagar a Corto Plazo	0	0
Derechos a Recibir Bienes o Servicios	869,862	232,863	Porción a Corto Plazo de la Deuda Pública a Largo Plazo	0	0
Inventarios	0	0	Títulos y Valores a Corto Plazo	0	0
Almacenes	0	0	Pasivos Diferidos a Corto Plazo	99,418	709,940
Estimación por Pérdida o Deterioro de Activos Circulantes	0	0	Fondos y Bienes de Terceros en Garantía y/o Administración a Corto Plazo	8,000	8,000
Otros Activos Circulantes	522,169	425,067	Provisiones a Corto Plazo	28,379,227	28,017,248
Total de Activos Circulantes	44,039,769	33,379,161	Otros Pasivos a Corto Plazo	0	0
<i>Activo No Circulante</i>			Total de Pasivos Circulantes	32,185,475	30,265,651
Inversiones Financieras a Largo Plazo	22,681,179	25,504,267	<i>Pasivo No Circulante</i>		
Derechos a Recibir Efectivo o Equivalentes a Largo Plazo	0	0	Cuentas por Pagar a Largo Plazo	0	0
Bienes Inmuebles, Infraestructura y Construcciones en Proceso	58,631,587	58,631,587	Documentos por Pagar a Largo Plazo	0	0
Bienes Muebles	57,471,647	56,172,982	Deuda Pública a Largo Plazo	0	0
Activos Intangibles	7,780,388	5,599,784	Pasivos Diferidos a Largo Plazo	0	0
Depreciación, Deterioro y Amortización Acumulada de Bienes	-20,440,221	-11,910,011	Fondos y Bienes de Terceros en Garantía y/o en Administración a Largo Plazo	0	0
Activos Diferidos	0	0	Provisiones a Largo Plazo	0	0
Estimación por Pérdida o Deterioro de Activos no Circulantes	0	0	Total de Pasivos No Circulantes	0	0
Otros Activos no Circulantes	0	0	Total del Pasivo	\$ 32,185,475	\$ 30,265,651
Total de Activos No Circulantes	126,124,580	133,998,608	HACIENDA PÚBLICA/ PATRIMONIO		
Total del Activo	\$ 170,164,349	\$ 167,377,770	<i>Hacienda Pública/Patrimonio Contribuido</i>	93,238,637	98,289,577
			Aportaciones	0	0
			Donaciones de Capital	0	0
			Actualización de la Hacienda Pública / Patrimonio	93,238,637	98,289,577
			<i>Hacienda Pública/Patrimonio Generado</i>	44,740,238	38,822,541
			Resultados del Ejercicio (Ahorro / Desahorro)	1,973,729	-2,271,281
			Resultados de Ejercicios Anteriores	42,766,509	41,093,822
			Revalúos	0	0
			Reservas	0	0
			Rectificaciones de Resultados de Ejercicios Anteriores	0	0
			Exceso o Insuficiencia en la Actualización de la Hacienda Pública/Patrimonio	0	0
			Resultado por Posición Monetaria	0	0
			Resultado por Tenencia de Activos no Monetarios	0	0
			Total Hacienda Pública/ Patrimonio	137,978,874	137,112,118
			Total del Pasivo y Hacienda Pública / Patrimonio	\$ 170,164,349	\$ 167,377,770

Bajo protesta de decir verdad declaramos que los Estados Financieros y sus Notas son razonablemente correctos y responsabilidad del emisor


Dr. Enrique Luján Hernández
Director General


Lic. Ricardo Peláez Uranga
Director Administrativo


C.P. M.I. José Fernando Gardea Valenzuela
Jefe de Contabilidad

Cuenta Pública 2019
Estado de Cambios en la Situación Financiera
Del 1 de enero al 28 de febrero de 2019 y 2018
(Pesos)


Ente Público: INSTITUTO DE APOYO AL DESARROLLO TECNOLÓGICO


Poder Ejecutivo / Legislativo / Judicial / Autónomo / Sector Paraestatal


3

Concepto	Origen	Aplicación	Concepto	Origen	Aplicación
ACTIVO	\$ 11,353,298	\$ 14,139,878	PASIVO	\$ 2,530,346	\$ 610,522
Activo Circulante	0	10,660,608	Pasivo Circulante	2,530,346	610,522
Efectivo y Equivalentes	0	7,903,288	Cuentas por Pagar a Corto Plazo	2,168,367	0
Derechos a Recibir Efectivo o Equivalentes	0	2,023,219	Documentos por Pagar a Corto Plazo	0	0
Derechos a Recibir Bienes o Servicios	0	636,999	Porción a Corto Plazo de la Deuda Pública a Largo Plazo	0	0
Inventarios	0	0	Títulos y Valores a Corto Plazo	0	0
Almacenes	0	0	Pasivos Diferidos a Corto Plazo	0	610,522
Estimación por Pérdida o Deterioro de Activos Circulantes	0	0	Fondos y Bienes de Terceros en Garantía y/o Administración a Corto Plazo	0	0
Otros Activos Circulantes	0	97,102	Provisiones a Corto Plazo	361,979	0
Activo No Circulante	11,353,298	3,479,270	Otros Pasivos a Corto Plazo	0	0
Inversiones Financieras a Largo Plazo	2,823,088	0	Pasivo No Circulante	0	0
Derechos a Recibir Efectivo o Equivalentes a Largo Plazo	0	0	Cuentas por Pagar a Largo Plazo	0	0
Bienes Inmuebles, Infraestructura y Construcciones en Proceso	0	0	Documentos por Pagar a Largo Plazo	0	0
Bienes Muebles	0	1,298,666	Deuda Pública a Largo Plazo	0	0
Activos Intangibles	0	2,180,604	Pasivos Diferidos a Largo Plazo	0	0
Depreciación, Deterioro y Amortización Acumulada de Bienes	8,530,210	0	Fondos y Bienes de Terceros en Garantía y/o en Administración a Largo Plazo	0	0
Activos Diferidos	0	0	Provisiones a Largo Plazo	0	0
Estimación por Pérdida o Deterioro de Activos no Circulantes	0	0			
Otros Activos no Circulantes	0	0	HACIENDA PÚBLICA/ PATRIMONIO	\$ 5,917,697	\$ 5,050,941
			Hacienda Pública/Patrimonio Contribuido	0	5,050,941
			Aportaciones	0	0
			Donaciones de Capital	0	0
			Actualización de la Hacienda Pública / Patrimonio	0	5,050,941
			Hacienda Pública/Patrimonio Generado	5,917,697	0
			Resultados del Ejercicio (Ahorro / Desahorro)	4,245,009	0
			Resultados de Ejercicios Anteriores	1,672,687	0
			Revalúos	0	0
			Reservas	0	0
			Rectificaciones de Resultados de Ejercicios Anteriores	0	0
			Exceso o Insuficiencia en la Actualización de la Hacienda Pública/Patrimonio	0	0
			Resultado por Posición Monetaria	0	0
			Resultado por Tenencia de Activos no Monetarios	0	0

Bajo protesta de decir verdad declaramos que los Estados Financieros y sus Notas son razonablemente correctos y responsabilidad del emisor


 Dr. Enrique Luján Hernández
 Director General


 Lic. Ricardo Peláez Uranga
 Director Administrativo


 C.P. M.I. José Fernando Gardea Valenzuela
 Jefe de Contabilidad


Cuenta Pública 2019
Estado Analítico del Activo
Del 1 de enero al 28 de febrero de 2019
(Pesos)


Ente Público: INSTITUTO DE APOYO AL DESARROLLO TECNOLÓGICO Poder Ejecutivo / Legislativo / Judicial / Autónomo / Sector Paraestatal

4

Concepto	Saldo Inicial 1	Cargos del Periodo 2	Abonos del Periodo 3	Saldo Final 4=(1+2-3)	Variación del Periodo (4-1)
ACTIVO	\$ 167,377,770	\$ 247,850,366	\$ 245,063,786	\$ 170,164,349	\$ 2,786,580
Activo Circulante	33,379,161	242,468,829	231,808,220	44,039,769	10,660,608
Efectivo y Equivalentes	12,899,146	184,169,304	176,266,015	20,802,434.510	7,903,288
Derechos a Recibir Efectivo o Equivalentes	19,822,084	54,885,457	52,862,238	21,845,303	2,023,219
Derechos a Recibir Bienes o Servicios	232,863	2,782,398	2,145,399	869,862	636,999
Inventarios	0	0	0	0	0
Almacenes	0	0	0	0	0
Estimación por Pérdida o Deterioro de Activos Circulantes	0	0	0	0	0
Otros Activos Circulantes	425,067	631,670	534,568	522,169	97,102
Activo No Circulante	\$ 133,998,608	\$ 5,381,537	\$ 13,255,566	\$ 126,124,580	-\$ 7,874,029
Inversiones Financieras a Largo Plazo	25,504,267	1,753,083	4,576,170	22,681,179	-2,823,088
Derechos a Recibir Efectivo o Equivalentes a Largo Plazo	0	0	0	0	0
Bienes Inmuebles, Infraestructura y Construcciones en Proceso	58,631,587	0	0	58,631,587	0
Bienes Muebles	56,172,982	1,298,666	0	57,471,647	1,298,666
Activos Intangibles	5,599,784	2,329,789	149,185	7,780,388	2,180,604
Depreciación, Deterioro y Amortización Acumulada de Bienes	-11,910,011	0	8,530,210	-20,440,221	-8,530,210
Activos Diferidos	0	0	0	0	0
Estimación por Pérdida o Deterioro de Activos no Circulantes	0	0	0	0	0
Otros Activos no Circulantes	0	0	0	0	0

Bajo protesta de decir verdad declaramos que los Estados Financieros y sus Notas son razonablemente correctos y responsabilidad del emisor


Dr. Enrique Luján Hernández
Director General


Lic. Ricardo Peláez Uranga
Director Administrativo


C.P. M.I. José Fernando Gardea Valenzuela
Jefe de Contabilidad

Cuenta Pública 2019
Estado Analítico de la Deuda y Otros Pasivos
Del 1 de enero al 28 de febrero de 2019
(Pesos)


Ente Público:

INSTITUTO DE APOYO AL DESARROLLO TECNOLÓGICO Poder Ejecutivo / Legislativo / Judicial / Autónomo / Sector Paraestatal


5

Denominación de las Deudas	Moneda de Contratación	Institución o País Acreedor	Saldo Inicial del Periodo	Saldo Final del Periodo
DEUDA PÚBLICA				
Corto Plazo				
Deuda Interna				
Instituciones de Crédito			0	0
Títulos y Valores			0	0
Arrendamientos Financieros			0	0
Deuda Externa				
Organismos Financieros Internacionales			0	0
Deuda Bilateral			0	0
Títulos y Valores			0	0
Arrendamientos Financieros			0	0
Subtotal a Corto Plazo			0	0
Largo Plazo				
Deuda Interna				
Instituciones de Crédito			0	0
Títulos y Valores			0	0
Arrendamientos Financieros			0	0
Deuda Externa				
Organismos Financieros Internacionales			0	0
Deuda Bilateral			0	0
Títulos y Valores			0	0
Arrendamientos Financieros			0	0
Subtotal a Largo Plazo			0	0
Otros Pasivos			\$ 30,265,651	\$ 32,185,475
Total Deuda y Otros Pasivos			\$ 30,265,651	\$ 32,185,475

Bajo protesta de decir verdad declaramos que los Estados Financieros y sus Notas son razonablemente correctos y responsabilidad del emisor



Dr. Enrique Luján Hernández
Director General



Lic. Ricardo Peláez Uranga
Director Administrativo



C.P.M.I. José Fernando Gardea Valenzuela
Jefe de Contabilidad


Cuenta Pública 2019
Estado de Variación en la Hacienda Pública
Del 1 de enero al 28 de febrero de 2019
(pesos)


Ente Público: INSTITUTO DE APOYO AL DESARROLLO TECNOLÓGICO Poder Ejecutivo / Legislativo / Judicial / Autónomo / Sector Paraestatal

6

Concepto	Hacienda Pública/Patrimonio Contribuido	Hacienda Pública/Patrimonio Generado de Ejercicios Anteriores	Hacienda Pública/Patrimonio Generado del Ejercicio	Ajustes por Cambios de Valor	TOTAL
Rectificaciones de Resultados de Ejercicios Anteriores	0	0	0	0	0
Patrimonio Neto Inicial Ajustado del Ejercicio	\$ 98,289,577	\$ -	\$ -	\$ -	\$ 98,289,577
Aportaciones	0	0	0	0	0
Donaciones de Capital	0	0	0	0	0
Actualización de la Hacienda Pública/Patrimonio	98,289,577	0	0	0	98,289,577
Variaciones de la Hacienda Pública/Patrimonio Neto del Ejercicio	0	41,093,822	-2,271,281	0	38,822,541
Resultados del Ejercicio (Ahorro/Desahorro)	0	0	-2,271,281	0	-2,271,281
Resultados de Ejercicios Anteriores	0	41,093,822	0	0	41,093,822
Revalúos	0	0	0	0	0
Reservas	0	0	0	0	0
Hacienda Pública/Patrimonio Neto Final del Ejercicio 2018	\$ 98,289,577	\$ 41,093,821.9	-\$ 2,271,280.7	\$ -	\$ 137,112,118
Cambios en la Hacienda Pública/Patrimonio Neto del Ejercicio	5,050,941	0	0	0	5,050,941
Aportaciones	0	0	0	0	0
Donaciones de Capital	0	0	0	0	0
Actualización de la Hacienda Pública/Patrimonio	5,050,941	0	0	0	5,050,941
Variaciones de la Hacienda Pública/Patrimonio Neto del Ejercicio	-10,101,881	1,672,687	1,973,729	0	-6,455,465
Resultados del Ejercicio (Ahorro/Desahorro)	-10,101,881	0	1,973,729	0	-8,128,153
Resultados de Ejercicios Anteriores	0	1,672,687	0	0	1,672,687
Revalúos	0	0	0	0	0
Reservas	0	0	0	0	0
Saldo Neto en la Hacienda Pública / Patrimonio 2019	\$ 93,238,637	\$ 42,766,509	\$ 1,973,729	\$ -	\$ 137,978,874

Bajo protesta de decir verdad declaramos que los Estados Financieros y sus Notas son razonablemente correctos y responsabilidad del emisor


Dr. Enrique Luján Hernández
Director General


Lic. Ricardo Peláez Uranga
Director Administrativo


C.P.M.I. José Fernando Gardea Valenzuela
Jefe de Contabilidad

Cuenta Pública 2019
Estado de Flujos de Efectivo
Del 1 de enero al 28 de febrero de 2019 y 2018
(Pesos)

Ente Público: **INSTITUTO DE APOYO AL DESARROLLO TECNOLÓGICO Poder Ejecutivo / Legislativo / Judicial / Autónomo / Sector Paraestatal**


7

Concepto	2019	2018	Concepto	2019	2018
Flujos de Efectivo de las Actividades de Gestión			Flujos de Efectivo de las Actividades de Inversión		
Origen	\$ 11,650,621	\$ 6,924,174	Origen	\$ 6,871,946	\$ 4,904,092
Impuestos	0	0	Bienes Inmuebles, Infraestructura y Construcciones en Proceso	0	0
Cuotas y Aportaciones de Seguridad Social	0	0	Bienes Muebles	743,621	271,374
Contribuciones de mejoras	0	0	Otros Orígenes de Inversión	6,128,325	4,632,718
Derechos	0	0	Aplicación	2,204,450	1,691,070
Productos de Tipo Corriente	0	0	Bienes Inmuebles, Infraestructura y Construcciones en Proceso	0	0
Aprovechamientos de Tipo Corriente	0	0	Bienes Muebles	445,956	271,374
Ingresos por Venta de Bienes y Servicios	2,210,120	3,094,030	Otras Aplicaciones de Inversión	1,758,494	1,419,696
Ingresos no Comprendidos en las Fracciones de la Ley de Ingresos Causados en Ejercicios Fiscales Anteriores Pendientes de Liquidación o Pago	0	0	Flujos Netos de Efectivo por Actividades de Inversión	4,667,496	3,213,022
Participaciones y Aportaciones	0	0	Flujo de Efectivo de las Actividades de Financiamiento		
Transferencias, Asignaciones y Subsidios y Otras Ayudas	9,151,088	3,517,009	Origen	0	0
Otros Orígenes de Operación	289,413	313,134	Endeudamiento Neto	0	0
Aplicación	9,676,892	9,195,454	Interno	0	0
Servicios Personales	7,600,640	4,074,416	Externo	0	0
Materiales y Suministros	950,921	595,204	Otros Orígenes de Financiamiento	0	0
Servicios Generales	1,125,331	4,525,835	Aplicación	0	0
Transferencias Internas y Asignaciones al Sector Público	0	0	Servicios de la Deuda	0	0
Transferencias al resto del Sector Público	0	0	Interno	0	0
Subsidios y Subvenciones	0	0	Externo	0	0
Ayudas Sociales	0	0	Otras Aplicaciones de Financiamiento	0	0
Pensiones y Jubilaciones	0	0	Flujos netos de Efectivo por Actividades de Financiamiento	0	0
Transferencias a Fidelcomisos, Mandatos y Contratos Análogos	0	0	Incremento/Disminución Neta en el Efectivo y Equivalentes al Efectivo	6,641,225	941,741
Transferencias a la Seguridad Social	0	0	Efectivo y Equivalente al Efectivo al Inicio del Ejercicio	\$ 14,161,210	\$ 11,957,405
Donativos	0	0	Efectivo y Equivalente al Efectivo al Final del Ejercicio	\$ 20,802,435	\$ 12,899,146
Transferencias al Exterior	0	0			
Participaciones	0	0			
Aportaciones	0	0			
Convenios	0	0			
Otras Aplicaciones de Operación	0	0			
Flujos Netos de Efectivo por Actividades de Operación	\$ 1,973,729	-\$ 2,271,281			


Bajo protesta de decir Verdad declaramos que los Estados Financieros y sus Notas son razonablemente correctos y responsabilidad del emisor



Dr. Enrique Luján Hernández
Director General



Lic. Ricardo Peláez Uranga
Director Administrativo



C.P. M.I. José Fernando Gardea Valenzuela
Jefe de Contabilidad

Cuenta Pública 2019
INSTITUTO DE APOYO AL DESARROLLO TECNOLÓGICO Poder Ejecutivo / Legislativo / Judicial / Autónomos / Sector Paraestatal
 Estado Analítico de Ingresos
 Del 1 de enero al 28 de febrero de 2019

Rubro de Ingresos	Ingreso					Diferencia (6 = 5 - 1)
	Estimado	Ampliaciones y Reducciones	Modificado	Devengado	Recaudado	
	(1)	(2)	(3= 1 + 2)	(4)	(5)	
Impuestos	0	0	0	0	0	0
Cuotas y Aportaciones de Seguridad Social	0	0	0	0	0	0
Contribuciones de Mejoras	0	0	0	0	0	0
Derechos	0	0	0	0	0	0
Productos	0	0	0	0	0	0
Corriente	0	0	0	0	0	0
Capital	0	0	0	0	0	0
Aprovechamientos	0	0	0	0	0	0
Corriente	0	0	0	0	0	0
Capital	0	0	0	0	0	0
Ingresos por Ventas de Bienes y Servicios	2,210,120	-	2,210,120	2,210,120	2,210,120	-
Participaciones y Aportaciones	0	-	-	-	-	-
Transferencias, Asignaciones, Subsidios y Otras Ayudas	9,151,088	-	9,151,088	9,676,892	9,151,088	-
Ingresos Derivados de Financiamientos	0	-	-	-	-	-
Total	\$ 11,361,208	\$ -	\$ 11,361,208	\$ 11,887,012	\$ 11,361,208	-
				Ingresos excedentes¹		

Estado Analítico de Ingresos Por Fuente de Financiamiento	Ingreso					Diferencia (6 = 5 - 1)
	Estimado	Ampliaciones y Reducciones	Modificado	Devengado	Recaudado	
	(1)	(2)	(3= 1 + 2)	(4)	(5)	
Ingresos del Gobierno	0	0	0	0	0	0
Impuestos	0	0	0	0	0	0
Contribuciones de Mejoras	0	0	0	0	0	0
Derechos	0	0	0	0	0	0
Productos	0	0	0	0	0	0
Corriente	0	0	0	0	0	0
Capital	0	0	0	0	0	0
Aprovechamientos	0	0	0	0	0	0
Corriente	0	0	0	0	0	0
Capital	0	0	0	0	0	0
Participaciones y Aportaciones	0	0	0	0	0	0
Transferencias, Asignaciones, Subsidios y Otras Ayudas	0	0	0	0	0	0
Ingresos de Organismos y Empresas	11,361,208	-	11,361,208	11,887,012	11,361,208	-
Cuotas y Aportaciones de Seguridad Social	-	-	-	-	-	-
Ingresos por Ventas de Bienes y Servicios	2,210,120	-	2,210,120	2,210,120	2,210,120	-
Transferencias, Asignaciones, Subsidios y Otras Ayudas	9,151,088	-	9,151,088	9,676,892	9,151,088	-
Ingresos derivados de financiamiento	0	0	0	0	0	0
Ingresos Derivados de Financiamientos	0	0	0	0	0	0
Total	\$ 11,361,208	\$ -	\$ 11,361,208	\$ 11,887,012	\$ 11,361,208	-
				Ingresos excedentes¹		

Dr. Enrique Luján Hernández
Director General

Lic. Ricardo Peñáz Uranga
Director Administrativo

C.P.M.I. José Fernando Gardea Valenzuela
Jefe de Contabilidad

INSTITUTO DE APOYO AL DESARROLLO TECNOLÓGICO Poder Ejecutivo / Legislativo / Judicial / Autónomos / Sector Paraestatal

Estado Analítico del Ejercicio del Presupuesto de Egresos

Clasificación Administrativa

Del 1 de enero al 28 de febrero de 2019

Concepto	Egresos					Subejercicio 6 = (3 - 4)
	Aprobado	Ampliaciones/ (Reducciones)	Modificado	Devengado	Pagado	
	1	2	3 = (1 + 2)	4	5	
Instituto de Apoyo al Desarrollo Tecnológico	\$ 65,355,509		\$ 65,355,509	\$ 9,676,892	\$ 9,676,892	\$ 55,678,617
Dependencia o Unidad Administrativa	\$ 11,860,000		\$ 11,860,000		\$ -	\$ 11,860,000
			0			0
			0			0
			0			0
			0			0
			0			0
			0			0
			0			0
Total del Gasto	\$ 77,215,509	\$ -	\$ 77,215,509	\$ 9,676,892	\$ 9,676,892	\$ 67,538,617

Cuenta Pública 2019
 INSTITUTO DE APOYO AL DESARROLLO TECNOLÓGICO Poder Ejecutivo / Legislativo / Judicial / Autónomo / Sector Paraestatal
 Estado Analítico del Ejercicio del Presupuesto de Egresos
 Clasificación Económica (por Tipo de Gasto)
 Del 1 de enero al 28 de febrero de 2019

Concepto	Egresos					Subejercicio 6 = (3 - 4)
	Aprobado	Ampliaciones/ (Reducciones)	Modificado	Devengado	Pagado	
	1	2	3 = (1 + 2)	4	5	
Gasto Corriente	\$ 65,355,509	\$ -	\$ 65,355,509	\$ 9,676,892	\$ 9,676,892	\$ 55,678,617
Gasto de Capital	11,860,000	0	11,860,000	-	-	11,860,000
Amortización de la Deuda y Disminución de Pasivos			0			0
Total del Gasto	\$ 77,215,509	\$ -	\$ 77,215,509	\$ 9,676,892	\$ 9,676,892	\$ 67,538,617

Concepto	Egresos					Subejercicio
	Aprobado 1	Ampliaciones/ (Reducciones)	Modificado 3 = (1 ± 2)	Devengado 4	Pagado 5	
Servicios Personales	\$ 34,451,607	\$ -	\$ 34,451,607	\$ 7,600,640	\$ 7,600,640	\$ 28,850,966
Remuneraciones al Personal de Carácter Permanente	23,287,272	-	23,287,272	1,901,328	1,901,328	21,385,944
Remuneraciones al Personal de Carácter Transitorio	-	-	-	3,766,165	3,766,165	3,766,165
Remuneraciones Adicionales y Especiales	7,667,361	-	7,667,361	1,303,046	1,303,046	6,364,315
Seguridad Social	3,297,923	-	3,297,923	94,989	94,989	3,202,934
Otras Prestaciones Sociales y Económicas	-	-	-	250,130	250,130	250,130
Provisiones	106,951	-	106,951	-	-	106,951
Pago de Estímulos a Servidores Públicos	112,200	-	112,200	285,003	285,003	172,803
Materiales y Suministros	9,660,505	-	9,660,505	950,921	950,921	8,699,584
Materiales de Administración, Emisión de Documentos y Artículos Oficiales	1,752,481	-	1,752,481	372,028	372,028	1,380,453
Alimentos y Llenables	100,000	-	100,000	30,087	30,087	69,913
Materiales de Producción y Comercialización	2,000,000	-	2,000,000	150,266	150,266	1,849,734
Materiales y Artículos de Construcción y de Reparación	2,550,000	-	2,550,000	226,390	226,390	2,323,610
Productos Químicos, Farmacéuticos y de Laboratorio	40,000	-	40,000	6,327	6,327	33,673
Combustibles, Lubrificantes y Aditivos	548,024	-	548,024	47,750	47,750	500,274
Vestuario, Blancos, Prendas de Protección y Artículos Deportivos	300,000	-	300,000	76,908	76,908	223,092
Materiales y Suministros Para Seguridad	-	-	-	-	-	-
Herramientas, Refacciones y Accesorios Menores	2,360,000	-	2,360,000	41,164	41,164	2,318,836
Servicios Generales	21,253,397	-	21,253,397	1,125,331	1,125,331	20,128,066
Servicios Básicos	2,949,000	-	2,949,000	335,562	335,562	2,613,438
Servicios de Atramiento	13,100,000	-	13,100,000	316,255	316,255	12,783,745
Servicios Profesionales, Científicos, Técnicos y Otros Servicios	445,000	-	445,000	33,664	33,664	411,336
Servicios Financieros, Bancarios y Comerciales	1,350,000	-	1,350,000	217,879	217,879	1,132,121
Servicios de Instalación, Reparación, Mantenimiento y Conservación	69,397	-	69,397	1,685	1,685	67,713
Servicios de Comunicación Social y Publicidad	1,450,000	-	1,450,000	49,553	49,553	1,400,447
Servicios de Traslado y Viáticos	500,000	-	500,000	9,029	9,029	490,971
Servicios Oficiales	250,000	-	250,000	11,847	11,847	238,153
Otros Servicios Generales	-	-	-	-	-	-
Transferencias, Asignaciones, Subsidios y Otras Ayudas	-	-	-	-	-	-
Transferencias Internas y Asignaciones al Sector Público	-	-	-	-	-	-
Transferencias al Resto del Sector Público	-	-	-	-	-	-
Subsidios y Subvenciones	-	-	-	-	-	-
Ayudas Sociales	-	-	-	-	-	-
Pensiones y Jubilaciones	-	-	-	-	-	-
Transferencias a Fideicomisos, Mandatos y Otros Análogos	-	-	-	-	-	-
Transferencias a la Seguridad Social	-	-	-	-	-	-
Donativos	-	-	-	-	-	-
Transferencias al Exterior	-	-	-	-	-	-
Bienes Muebles, Inmuebles e Intangibles	11,860,000	-	11,860,000	-	-	11,860,000
Mobiliario y Equipo de Administración	2,000,000	-	2,000,000	-	-	2,000,000
Mobiliario y Equipo Educativo y Recreativo	-	-	-	-	-	-
Equipo e Instrumental Médico y de Laboratorio	1,140,000	-	1,140,000	-	-	1,140,000
Vehículos y Equipo de Transporte	-	-	-	-	-	-
Equipo de Defensa y Seguridad	-	-	-	-	-	-
Maquinaria, Otros Equipos y Herramientas	6,000,000	-	6,000,000	-	-	6,000,000
Activos Biológicos	-	-	-	-	-	-
Bienes Inmuebles	-	-	-	-	-	-
Activos Intangibles	3,860,000	-	3,860,000	-	-	3,860,000
Inversión Pública	-	-	-	-	-	-
Obra Pública en Bienes de Dominio Público	-	-	-	-	-	-
Otra Pública en Bienes Propios	-	-	-	-	-	-
Proyectos Productivos y Acciones de Fomento	-	-	-	-	-	-
Inversiones Financieras y Otras Provisiones	-	-	-	-	-	-
Inversiones Para el Fomento de Actividades Productivas:	-	-	-	-	-	-
Acciones y Participaciones de Capital	-	-	-	-	-	-
Compra de Títulos y Valores	-	-	-	-	-	-
Concesión de Préstamos	-	-	-	-	-	-
Inversiones en Fideicomisos, Mandatos y Otros Análogos	-	-	-	-	-	-
Otras Inversiones Financieras	-	-	-	-	-	-
Provisiones para Contingencias y Otras Erogaciones Especiales	-	-	-	-	-	-
Participaciones y Aportaciones	-	-	-	-	-	-
Participaciones	-	-	-	-	-	-
Aportaciones	-	-	-	-	-	-
Convenios	-	-	-	-	-	-
Deuda Pública	-	-	-	-	-	-
Amortización de la Deuda Pública	-	-	-	-	-	-
Intereses de la Deuda Pública	-	-	-	-	-	-
Comisiones de la Deuda Pública	-	-	-	-	-	-
Gastos de la Deuda Pública	-	-	-	-	-	-
Costo por Coberturas	-	-	-	-	-	-
Ayudos Financieros	-	-	-	-	-	-
Adiudes de Ejercicios Fiscales Anteriores (Adifas)	-	-	-	-	-	-
Total del Gasto	\$ 77,215,509	\$ -	\$ 77,215,509	\$ 9,676,892	\$ 9,676,892	\$ 67,538,617

INSTITUTO DE APOYO AL DESARROLLO TECNOLÓGICO Poder Ejecutivo / Legislativo / Judicial / Autónomo / Sector Paraestatal

Estado Analítico del Ejercicio del Presupuesto de Egresos

Clasificación Funcional (Finalidad y Función)

Del 1 de enero al 28 de febrero 2019

Concepto	Egresos					Subejercicio 6 = (3 - 4)
	Aprobado	Ampliaciones/ (Reducciones)	Modificado	Devengado	Pagado	
	1	2	3 = (1 + 2)	4	5	
Gobierno	-	-	-	-	-	-
Legislación	-	-	-	-	-	-
Justicia	-	-	-	-	-	-
Coordinación de la Política de Gobierno	-	-	-	-	-	-
Relaciones Exteriores	-	-	-	-	-	-
Asuntos Financieros y Hacendarios	-	-	-	-	-	-
Seguridad Nacional	-	-	-	-	-	-
Asuntos de Orden Público y de Seguridad Interior	-	-	-	-	-	-
Otros Servicios Generales	-	-	-	-	-	-
Desarrollo Social	\$ 77,215,509	\$ -	\$ 77,215,509	\$ 9,676,892	\$ 9,676,892	\$ 67,538,617
Protección Ambiental	-	-	-	-	-	-
Vivienda y Servicios a la Comunidad	-	-	-	-	-	-
Salud	-	-	-	-	-	-
Recreación, Cultura y Otras Manifestaciones Sociales	-	-	-	-	-	-
Educación	77,215,509	-	77,215,509	9,676,892	9,676,892	67,538,617
Protección Social	-	-	-	-	-	-
Otros Asuntos Sociales	-	-	-	-	-	-
Desarrollo Económico	-	-	-	-	-	-
Asuntos Económicos, Comerciales y Laborales en General	-	-	-	-	-	-
Agropecuaria, Silvicultura, Pesca y Caza	-	-	-	-	-	-
Combustibles y Energía	-	-	-	-	-	-
Minería, Manufacturas y Construcción	-	-	-	-	-	-
Transporte	-	-	-	-	-	-
Comunicaciones	-	-	-	-	-	-
Turismo	-	-	-	-	-	-
Ciencia, Tecnología e Innovación	-	-	-	-	-	-
Otras Industrias y Otros Asuntos Económicos	-	-	-	-	-	-
Otras no Clasificadas en Funciones Anteriores	-	-	-	-	-	-
Transacciones de la Deuda Pública / Costo Financiero de la Deuda	-	-	-	-	-	-
Transferencias, Participaciones y Aportaciones entre Diferentes Niveles y Ordenes de Gobierno	-	-	-	-	-	-
Saneamiento del Sistema Financiero	-	-	-	-	-	-
Adeudos de Ejercicios Fiscales Anteriores	-	-	-	-	-	-
Total del Gasto	\$ 77,215,509	\$ -	\$ 77,215,509	\$ 9,676,892	\$ 9,676,892	\$ 67,538,617

Concepto	Egresos					Subejercicio 6 = (3 - 4)
	Aprobado	Ampliaciones/ (Reducciones)	Modificado	Devengado	Pagado	
	1	2	3 = (1 + 2)	4	5	
Programas						
Subsidios: Sector Social y Privado o Entidades Federativas y Municipios	\$ 77,215,509	\$ -	\$ 77,215,509	\$ 9,676,892	\$ 9,676,892	\$ 67,538,617
Sujetos a Reglas de Operación	77,215,509	-	77,215,509	9,676,892	9,676,892	67,538,617
Otros Subsidios						
Desempeño de las Funciones						
Prestación de Servicios Públicos						
Provisión de Bienes Públicos						
Planeación, seguimiento y evaluación de políticas públicas						
Promoción y fomento						
Regulación y supervisión						
Funciones de las Fuerzas Armadas (Únicamente Gobierno Federal)						
Específicos						
Proyectos de Inversión						
Administrativos y de Apoyo						
Apoyo al proceso presupuestario y para mejorar la eficiencia institucional						
Apoyo a la función pública y al mejoramiento de la gestión						
Operaciones ajenas						
Compromisos						
Obligaciones de cumplimiento de resolución jurisdiccional						
Desastres Naturales						
Obligaciones						
Pensiones y jubilaciones						
Aportaciones a la seguridad social						
Aportaciones a fondos de estabilización						
Aportaciones a fondos de inversión y reestructura de pensiones						
Programas de Gasto Federalizado (Gobierno Federal)						
Gasto Federalizado						
Participaciones a entidades federativas y municipios						
Costo financiero, deuda o apoyos a deudores y ahorradores de la banca						
Adeudos de ejercicios fiscales anteriores						
Total del Gasto	\$ 77,215,509	\$ -	\$ 77,215,509	\$ 9,676,892	\$ 9,676,892	\$ 67,538,617



Instituto de Apoyo al Desarrollo Tecnológico

Estado de Posición Financiera, Balance General

Al 28 de febrero de 2019

ACTIVO	
CIRCULANTE	
FONDO FIJO DE CAJA	\$ 20,000.00
BANCOS	20,782,434.51
INGRESOS POR RECUPERAR A CORTO PLAZO	189,556.00
CLIENTES	3,913,637.50
DEUDORES DIVERSOS	17,742,109.84
ANTICIPO PARA GASTOS	26,003.45
ANTICIPO A PROVEEDORES	843,859.02
FONDOS DE INVERSIÓN	22,681,178.82
	<u>\$ 66,198,779.14</u>

OTROS ACTIVOS	
PAGOS ANTICIPADOS	
	\$ 522,169.15
NO CIRCULANTE	
TERRENOS	\$ 17,306,327.55
EDIFICIOS	41,325,259.51
MOBILIARIO Y EQUIPO DE OFICINA	4,030,133.14
EQUIPO DE CÓMPUTO	7,056,421.76
EQUIPO DE TRANSPORTE	2,542,929.38
MAQUINARIA Y EQUIPO INDUSTRIAL	43,842,162.86
ACTIVOS INTANGIBLES	7,780,388.01
DEPRECIACIÓN, DETERIORO Y AMORTIZACIÓN	(20,440,221.13)
TOTAL DE ACTIVO:	<u>\$ 103,443,401.08</u>
	<u><u>\$ 170,164,349.37</u></u>

PASIVO	
PROVEEDORES	\$ 124,714.00
ACREEDORES DIVERSOS	2,548,538.99
IMPUESTOS Y RETENCIONES POR PAGAR	1,025,577.63
PASIVOS DIFERIDOS A CORTO PLAZO	99,417.66
FONDOS EN GARANTÍA A CORTO PLAZO	8,000.00
PROVISIONES A CORTO PLAZO	28,379,226.66
TOTAL DE PASIVO:	<u>\$ 32,185,474.94</u>

PATRIMONIO	
PATRIMONIO ADQUIRIDO	\$ 93,238,636.52
RESULTADO DEL EJERCICIO	1,973,728.68
RESULTADO DE EJERCICIOS ANTERIORES	42,766,509.23
TOTAL PATRIMONIO:	<u>\$ 137,978,874.43</u>
SUMA DE PASIVO MAS PATRIMONIO:	<u><u>\$ 170,164,349.37</u></u>


Dr. Enrique Luján Hernández
Director General


Lic. Ricardo Peñáez Uranga
Director Administrativo

C.P. M.T. José Fernando Gardea Valenzuela
Jefe de Contabilidad



INADET
INSTITUTO DE APOYO
AL DESARROLLO
TECNOLÓGICO

Instituto de Apoyo al Desarrollo Tecnológico

Estado de Actividades

Del 1 de enero al 28 de febrero de 2019

INGRESOS		
APORTACIONES FEDERALES		\$ -
APORTACIONES ESTATALES		9,151,088.44
INGRESOS PROPIOS		<u>2,210,119.50</u>
		\$ 11,361,207.94


INGRESOS FINANCIEROS		
INSTRUMENTOS DE INVERSIÓN		\$ 289,306.13
INTERESES BANCARIOS		<u>106.72</u>
		\$ 289,412.85
		<u>\$ 11,650,620.79</u>

EGRESOS		
SERVICIOS PERSONALES		\$ 7,600,640.26
MATERIALES Y SUMINISTROS		950,920.50
SERVICIOS GENERALES		1,125,331.35
BIENES MUEBLES, INMUEBLES E INTANGIBLES		-
TOTAL EGRESOS		<u>\$ 9,676,892.11</u>

RESULTADO DEL EJERCICIO

\$ 1,973,728.68


Dr. Enrique Luján Hernández
Director General


Lic. Ricardo Peláez Uranga
Director Administrativo

C.P. M.I. José Fernando Gardea Valenzuela
Jefe de Contabilidad



Instituto de Apoyo al Desarrollo Tecnológico
Estado de Origen y Aplicación de Recursos
Del 1 de enero al 28 de febrero de 2019

	ORIGEN	APLICACIÓN
Resultado del ejercicio	\$ 1,973,728.68	
ACTIVO		
Fondo fijo de Caja		\$ 20,000.00
Bancos		6,621,224.65
Ingresos por recuperar a corto plazo		189,556.00
Clientes	847,818.44	
Deudores diversos	4,849,773.83	
Anticipo para gastos		4,100.00
Anticipo a proveedores		34,117.26
Fondos de inversión		289,306.13
Equipo de cómputo		100,806.74
Activos intangibles		345,149.17
Pagos anticipados		109,508.08
CAMBIO EN ACTIVO	\$ 5,697,592.27	\$ 7,713,768.03
PASIVO		
Proveedores		766,776.74
Acreedores diversos	159,993.96	
Impuestos y retenciones por pagar	270,739.14	
Pasivos diferidos		406.00
CAMBIO EN PASIVO	\$ 430,733.10	\$ 767,182.74
CAPITAL		
Patrimonio Adquirido	\$ 743,620.61	
Resultados acumulados		364,723.89
CAMBIO EN CAPITAL	\$ 743,620.61	\$ 364,723.89
TOTAL	\$ 8,845,674.66	\$ 8,845,674.66


Dr. Enrique Luján Hernández
Director General


Lic. Ricardo Peláez Uranga
Director Administrativo

C. P. M. I. José Fernando Gardea Valenzuela
Jefe de Contabilidad


Instituto de Apoyo al Desarrollo Tecnológico


Flujo de Efectivo

Del 1 de enero al 28 de febrero de 2019

Resultado acumulado	\$ 1,973,728.68
Origen del efectivo	
Clientes	\$ 847,818.44
Deudores diversos	4,849,773.83
Acreedores diversos	159,993.96
Impuestos y retenciones por pagar	270,739.14
Patrimonio adquirido	743,620.61
Aplicacion de efectivo	
Ingresos por recuperar a corto plazo	(189,556.00)
Anticipo para gastos	(4,100.00)
Anticipo a proveedores	(34,117.26)
Fondos de inversion	(289,306.13)
Equipo de cómputo	(100,806.74)
Activos intangibles	(345,149.17)
Pagos anticipados	(109,508.08)
Proveedores	(766,776.74)
Pasivos diferidos a corto plazo	(406.00)
Resultados acumulados	(364,723.89)

Efectivo Generado en el periodo	\$ 6,641,224.65
Saldo al inicio del ejercicio	\$ 14,161,209.86
Saldo al cierre	\$ 20,802,434.51


Dr. Enrique Luján Hernández
Director General


Lic. Ricardo Peláez Uranga
Director Administrativo

C.P. M.I. José Fernando Gardea Valenzuela
Jefe de Contabilidad