

Cuenta Pública 2019
Estado de Actividades
Del 1 de enero al 30 de abril de 2019 y 2018
(Pesos)

Ente Público: **INSTITUTO DE APOYO AL DESARROLLO TECNOLÓGICO** Poder Ejecutivo / Legislativo / Judicial / Autónomo / Sector Paraestatal

Concepto	2019	2018	Concepto	2019	2018
INGRESOS Y OTROS BENEFICIOS			GASTOS Y OTRAS PÉRDIDAS		
Ingresos de la Gestión	\$ 5,140,462	\$ 6,642,216	Gastos de Funcionamiento	\$ 24,734,500	\$ 21,421,883
Impuestos	0	0	Servicios Personales	18,807,688	8,268,222
Cuotas y Aportaciones de Seguridad Social	0	0	Materiales y Suministros	2,846,699	2,795,390
Contribuciones de Mejoras	0	0	Servicios Generales	3,080,114	10,358,271
Derechos	0	0			
Productos de Tipo Corriente	0	0	Transferencia, Asignaciones, Subsidios y Otras Ayudas	0	0
Aprovechamientos de Tipo Corriente	0	0	Transferencias Internas y Asignaciones al Sector Público	0	0
Ingresos por Venta de Bienes y Servicios	5,140,462	6,642,216	Transferencias al Resto del Sector Público	0	0
Ingresos no Comprendidos en las Fracciones de la Ley de Ingresos Causados en Ejercicios Fiscales Anteriores Pendientes de Liquidación o Pago	0	0	Subsidios y Subvenciones	0	0
Participaciones, Aportaciones, Transferencias, Asignaciones, Subsidios y Otras Ayudas	12,292,623	15,980,651	Ayudas Sociales	0	0
Participaciones y Aportaciones	0	0	Pensiones y Jubilaciones	0	0
Transferencia, Asignaciones, Subsidios y Otras	12,292,623	15,980,651			
			Transferencias a Fideicomisos, Mandatos y Contratos Análogos	0	0
Otros Ingresos y Beneficios	609,124	629,648	Transferencias a la Seguridad Social	0	0
Ingresos Financieros	609,124	629,648	Donativos	0	0
Incremento por Variación de Inventarios	0	0	Transferencias al Exterior	0	0
Disminución del Exceso de Estimaciones por Pérdida o Deterioro u Obsolescencia	0	0			
Disminución del Exceso de Provisiones	0	0	Participaciones y Aportaciones	0	0
Otros Ingresos y Beneficios Varios	0	0	Participaciones	0	0
Total de Ingresos y Otros Beneficios	\$ 18,042,208	\$ 23,252,515	Aportaciones	0	0
			Convenios	0	0
			Intereses, Comisiones y Otros Gastos de la Deuda Pública	0	0
			Intereses de la Deuda Pública	0	0
			Comisiones de la Deuda Pública	0	0
			Gastos de la Deuda Pública	0	0
			Costo por Coberturas	0	0
			Apoyos Financieros	0	0
			Otros Gastos y Pérdidas Extraordinarias	393,573	422,299
			Estimaciones, Depreciaciones, Deterioros, Obsolescencia y Amortizaciones	393,573	422,299
			Provisiones	0	0
			Disminución de Inventarios	0	0
			Aumento por Insuficiencia de Estimaciones por Pérdida o Deterioro y Obsolescencia	0	0
			Aumento por Insuficiencia de Provisiones	0	0
			Otros Gastos	0	0
			Inversión Pública	0	0
			Inversión Pública no Capitalizable	0	0
			Total de Gastos y Otras Pérdidas	25,128,073	21,844,181
			Resultados del Ejercicio (Ahorro/Desahorro)	-\$ 7,085,865	\$ 1,408,334

Bajo protesta de decir verdad declaramos que los Estados Financieros y sus Notas son razonablemente correctos y responsabilidad del emisor

Dr. Enrique Luján Hernández
Director General

Lic. Ricardo Peláez Uranga
Director Administrativo

C.P. M.I. José Fernando Gardea Valenzuela
Jefe de Contabilidad

Cuenta Pública 2019
Estado de Situación Financiera
Al 30 de abril de 2019 y 2018
(Pesos)

Ente Público:

INSTITUTO DE APOYO AL DESARROLLO TECNOLÓGICO

Poder Ejecutivo / Legislativo / Judicial / Autónomo / Sector Paraestatal

2

CONCEPTO	Año		CONCEPTO	Año	
	2019	2018		2019	2018
ACTIVO			PASIVO		
<i>Activo Circulante</i>			<i>Pasivo Circulante</i>		
Efectivo y Equivalentes	\$ 5,780,706	\$ 5,940,846	Cuentas por Pagar a Corto Plazo	\$ 3,746,422	\$ 2,132,317
Derechos a Recibir Efectivo o Equivalentes	22,329,696	29,013,896	Documentos por Pagar a Corto Plazo	0	0
Derechos a Recibir Bienes o Servicios	859,260	1,201,099	Porción a Corto Plazo de la Deuda Pública a Largo Plazo	0	0
Inventarios	0	0	Títulos y Valores a Corto Plazo	0	0
Almacenes	0	0	Pasivos Diferidos a Corto Plazo	98,606	469,020
Estimación por Pérdida o Deterioro de Activos Circulantes	0	0	Fondos y Bienes de Terceros en Garantía y/o Administración a Corto Plazo	8,000	8,000
Otros Activos Circulantes	496,816	451,973	Provisiones a Corto Plazo	28,379,227	28,017,248
Total de Activos Circulantes	29,466,479	36,607,814	Otros Pasivos a Corto Plazo	0	0
<i>Activo No Circulante</i>			Total de Pasivos Circulantes	32,232,254	30,626,585
Inversiones Financieras a Largo Plazo	27,315,509	25,580,776	<i>Pasivo No Circulante</i>		
Derechos a Recibir Efectivo o Equivalentes a Largo Plazo	0	0	Cuentas por Pagar a Largo Plazo	0	0
Bienes Inmuebles, Infraestructura y Construcciones en Proceso	58,631,587	58,631,587	Documentos por Pagar a Largo Plazo	0	0
Bienes Muebles	57,487,710	56,709,257	Deuda Pública a Largo Plazo	0	0
Activos Intangibles	8,963,537	6,221,195	Pasivos Diferidos a Largo Plazo	0	0
Depreciación, Deterioro y Amortización Acumulada de Bienes	-20,440,221	-11,910,011	Fondos y Bienes de Terceros en Garantía y/o en Administración a Largo Plazo	0	0
Activos Diferidos	0	0	Provisiones a Largo Plazo	0	0
Estimación por Pérdida o Deterioro de Activos no Circulantes	0	0	Total de Pasivos No Circulantes	0	0
Otros Activos no Circulantes	0	0	Total del Pasivo	\$ 32,232,254	\$ 30,626,585
Total de Activos No Circulantes	131,958,122	135,232,804	HACIENDA PÚBLICA/ PATRIMONIO		
Total del Activo	\$ 161,424,601	\$ 171,840,617	<i>Hacienda Pública/Patrimonio Contribuido</i>	94,437,848	99,447,264
			Aportaciones	0	0
			Donaciones de Capital	0	0
			Actualización de la Hacienda Pública / Patrimonio	94,437,848	99,447,264
			<i>Hacienda Pública/Patrimonio Generado</i>	34,754,499	41,766,768
			Resultados del Ejercicio (Ahorro / Desahorro)	-7,085,865	1,408,334
			Resultados de Ejercicios Anteriores	41,840,363	40,358,434
			Revalúos	0	0
			Reservas	0	0
			Rectificaciones de Resultados de Ejercicios Anteriores	0	0
			Exceso o Insuficiencia en la Actualización de la Hacienda Pública/Patrimonio	0	0
			Resultado por Posición Monetaria	0	0
			Resultado por Tenencia de Activos no Monetarios	0	0
			Total Hacienda Pública/ Patrimonio	129,192,347	141,214,032
			Total del Pasivo y Hacienda Pública / Patrimonio	\$ 161,424,601	\$ 171,840,617

Bajo protesta de decir verdad declaramos que los Estados Financieros y sus Notas son razonablemente correctos y responsabilidad del emisor

Dr. Enrique Luján Hernández
Director General

Lic. Ricardo Peláez Uranga
Director Administrativo

C.P. M.I. José Fernando Gardea Valenzuela
Jefe de Contabilidad

Cuenta Pública 2019
Estado de Cambios en la Situación Financiera
Del 1 de enero al 30 de abril de 2019 y 2018
(Pesos)


Ente Público: INSTITUTO DE APOYO AL DESARROLLO TECNOLÓGICO

Poder Ejecutivo / Legislativo / Judicial / Autónomo / Sector Paraestatal


3

Concepto	Origen	Aplicación	Concepto	Origen	Aplicación
ACTIVO	\$ 15,716,388	\$ 5,300,372	PASIVO	\$ 1,976,083	\$ 370,414
Activo Circulante	7,186,178	44,843	Pasivo Circulante	1,976,083	370,414
Efectivo y Equivalentes	160,140	0	Cuentas por Pagar a Corto Plazo	1,614,105	0
Derechos a Recibir Efectivo o Equivalentes	6,684,199	0	Documentos por Pagar a Corto Plazo	0	0
Derechos a Recibir Bienes o Servicios	341,838	0	Porción a Corto Plazo de la Deuda Pública a Largo Plazo	0	0
Inventarios	0	0	Títulos y Valores a Corto Plazo	0	0
Almacenes	0	0	Pasivos Diferidos a Corto Plazo	0	370,414
Estimación por Pérdida o Deterioro de Activos Circulantes	0	0	Fondos y Bienes de Terceros en Garantía y/o Administración a Corto Plazo	0	0
Otros Activos Circulantes	0	44,843	Provisiones a Corto Plazo	361,979	0
Activo No Circulante	8,530,210	5,255,529	Otros Pasivos a Corto Plazo	0	0
Inversiones Financieras a Largo Plazo	0	1,734,734	Pasivo No Circulante	0	0
Derechos a Recibir Efectivo o Equivalentes a Largo Plazo	0	0	Cuentas por Pagar a Largo Plazo	0	0
Bienes Inmuebles, Infraestructura y Construcciones en Proceso	0	0	Documentos por Pagar a Largo Plazo	0	0
Bienes Muebles	0	778,453	Deuda Pública a Largo Plazo	0	0
Activos Intangibles	0	2,742,342	Pasivos Diferidos a Largo Plazo	0	0
Depreciación, Deterioro y Amortización Acumulada de Bienes	8,530,210	0	Fondos y Bienes de Terceros en Garantía y/o en Administración a Largo Plazo	0	0
Activos Diferidos	0	0	Provisiones a Largo Plazo	0	0
Estimación por Pérdida o Deterioro de Activos no Circulantes	0	0			
Otros Activos no Circulantes	0	0	HACIENDA PÚBLICA/ PATRIMONIO	\$ 1,481,929	\$ 13,503,614
			Hacienda Pública/Patrimonio Contribuido	0	5,009,416
			Aportaciones	0	0
			Donaciones de Capital	0	0
			Actualización de la Hacienda Pública / Patrimonio	0	5,009,416
			Hacienda Pública/Patrimonio Generado	1,481,929	8,494,199
			Resultados del Ejercicio (Ahorro / Desahorro)	0	8,494,199
			Resultados de Ejercicios Anteriores	1,481,929	0
			Revalúos	0	0
			Reservas	0	0
			Rectificaciones de Resultados de Ejercicios Anteriores	0	0
			Exceso o Insuficiencia en la Actualización de la Hacienda Pública/Patrimonio	0	0
			Resultado por Posición Monetaria	0	0
			Resultado por Tenencia de Activos no Monetarios	0	0

Bajo protesta de decir verdad declaramos que los Estados Financieros y sus Notas son razonablemente correctos y responsabilidad del emisor



Dr. Enrique Luján Hernández
Director General



Lic. Ricardo Peláez Uranga
Director Administrativo



C.P. M.I. José Fernando Gardea Valenzuela
Jefe de Contabilidad


Cuenta Pública 2019
Estado Analítico del Activo
Del 1 de enero al 30 de abril de 2019
(Pesos)

Ente Público: INSTITUTO DE APOYO AL DESARROLLO TECNOLÓGICO Poder Ejecutivo / Legislativo / Judicial / Autónomo / Sector Paraestatal

4

Concepto	Saldo Inicial 1	Cargos del Periodo 2	Abonos del Periodo 3	Saldo Final 4=(1+2-3)	Variación del Periodo (4-1)
ACTIVO	\$ 171,840,617	\$ 255,451,024	\$ 265,867,040	\$ 161,424,601	-\$ 10,416,016
Activo Circulante	36,607,814	243,949,870	251,091,205	29,466,479	-7,141,335
Efectivo y Equivalentes	5,940,846	193,532,263	193,692,403	5,780,706	-160,140
Derechos a Recibir Efectivo o Equivalentes	29,013,896	47,594,363	54,278,562	22,329,696	-6,684,199
Derechos a Recibir Bienes o Servicios	1,201,099	2,172,107	2,513,945	859,260	-341,838
Inventarios	0	0	0	0	0
Almacenes	0	0	0	0	0
Estimación por Pérdida o Deterioro de Activos Circulantes	0	0	0	0	0
Otros Activos Circulantes	451,973	651,138	606,295	496,816	44,843
Activo No Circulante	\$ 135,232,804	\$ 11,501,154	\$ 14,775,836	\$ 131,958,122	-\$ 3,274,682
Inversiones Financieras a Largo Plazo	25,580,776	7,831,174	6,096,440	27,315,509	1,734,734
Derechos a Recibir Efectivo o Equivalentes a Largo Plazo	0	0	0	0	0
Bienes Inmuebles, Infraestructura y Construcciones en Proceso	58,631,587	0	0	58,631,587	0
Bienes Muebles	56,709,257	778,453	0	57,487,710	778,453
Activos Intangibles	6,221,195	2,891,527	149,185	8,963,537	2,742,342
Depreciación, Deterioro y Amortización Acumulada de Bienes	-11,910,011	0	8,530,210	-20,440,221	-8,530,210
Activos Diferidos	0	0	0	0	0
Estimación por Pérdida o Deterioro de Activos no Circulantes	0	0	0	0	0
Otros Activos no Circulantes	0	0	0	0	0

Bajo protesta de decir verdad declaramos que los Estados Financieros y sus Notas son razonablemente correctos y responsabilidad del emisor



Dr. Enrique Luján Hernández
Director General



Lic. Ricardo Peláez Uranga
Director Administrativo



C.P. M.I. José Fernando Gardea Valenzuela
Jefe de Contabilidad

Cuenta Pública 2019
Estado Analítico de la Deuda y Otros Pasivos
Del 1 de enero al 30 de abril de 2019
(Pesos)

Ente Público: INSTITUTO DE APOYO AL DESARROLLO TECNOLÓGICO Poder Ejecutivo / Legislativo / Judicial / Autónomo / Sector Paraestatal

5

Denominación de las Deudas	Moneda de Contratación	Institución o País Acreedor	Saldo Inicial del Periodo	Saldo Final del Periodo
DEUDA PÚBLICA				
Corto Plazo				
Deuda Interna				
Instituciones de Crédito			0	0
Títulos y Valores			0	0
Arrendamientos Financieros			0	0
Deuda Externa				
Organismos Financieros Internacionales			0	0
Deuda Bilateral			0	0
Títulos y Valores			0	0
Arrendamientos Financieros			0	0
Subtotal a Corto Plazo			0	0
Largo Plazo				
Deuda Interna				
Instituciones de Crédito			0	0
Títulos y Valores			0	0
Arrendamientos Financieros			0	0
Deuda Externa				
Organismos Financieros Internacionales			0	0
Deuda Bilateral			0	0
Títulos y Valores			0	0
Arrendamientos Financieros			0	0
Subtotal a Largo Plazo			0	0
Otros Pasivos			\$ 30,626,585	\$ 32,232,254
Total Deuda y Otros Pasivos			\$ 30,626,585	\$ 32,232,254

Bajo protesta de decir verdad declaramos que los Estados Financieros y sus Notas son razonablemente correctos y responsabilidad del emisor



Dr. Enrique Luján Hernández
Director General



Lic. Ricardo Peláez Uranga
Director Administrativo



C.P. M.I. José Fernando Gardea Valenzuela
Jefe de Contabilidad


Cuenta Pública 2019
Estado de Variación en la Hacienda Pública
Del 1 de enero al 30 de abril de 2019
(pesos)


Ente Público: INSTITUTO DE APOYO AL DESARROLLO TECNOLÓGICO Poder Ejecutivo / Legislativo / Judicial / Autónomo / Sector Paraestatal

6

Concepto	Hacienda Pública/Patrimonio Contribuido	Hacienda Pública/Patrimonio Generado de Ejercicios Anteriores	Hacienda Pública/Patrimonio Generado del Ejercicio	Ajustes por Cambios de Valor	TOTAL
Rectificaciones de Resultados de Ejercicios Anteriores	0	0	0	0	0
Patrimonio Neto Inicial Ajustado del Ejercicio	\$ 99,447,264	\$ -	\$ -	\$ -	\$ 99,447,264
Aportaciones	0	0	0	0	0
Donaciones de Capital	0	0	0	0	0
Actualización de la Hacienda Pública/Patrimonio	99,447,264	0	0	0	99,447,264
Variaciones de la Hacienda Pública/Patrimonio Neto del Ejercicio	0	40,358,434	1,408,334	0	41,766,768
Resultados del Ejercicio (Ahorro/Desahorro)	0	0	1,408,334	0	1,408,334
Resultados de Ejercicios Anteriores	0	40,358,434	0	0	40,358,434
Revalúos	0	0	0	0	0
Reservas	0	0	0	0	0
Hacienda Pública/Patrimonio Neto Final del Ejercicio 2018	\$ 99,447,264	\$ 40,358,434.3	\$ 1,408,334.1	\$ -	\$ 141,214,032
Cambios en la Hacienda Pública/Patrimonio Neto del Ejercicio	5,009,416	0	0	0	5,009,416
Aportaciones	0	0	0	0	0
Donaciones de Capital	0	0	0	0	0
Actualización de la Hacienda Pública/Patrimonio	5,009,416	0	0	0	5,009,416
Variaciones de la Hacienda Pública/Patrimonio Neto del Ejercicio	-10,018,831	1,481,929	-7,085,865	0	-15,622,767
Resultados del Ejercicio (Ahorro/Desahorro)	-10,018,831	0	-7,085,865	0	-17,104,696
Resultados de Ejercicios Anteriores	0	1,481,929	0	0	1,481,929
Revalúos	0	0	0	0	0
Reservas	0	0	0	0	0
Saldo Neto en la Hacienda Pública / Patrimonio 2019	\$ 94,437,848	\$ 41,840,363	-\$ 7,085,865	\$ -	\$ 129,192,347

Bajo protesta de decir verdad declaramos que los Estados Financieros y sus Notas son razonablemente correctos y responsabilidad del emisor


Dr. Enrique Luján Hernández
Director General


Lic. Ricardo Peláez Uranga
Director Administrativo


C.P. M.I. José Fernando Gardea Valenzuela
Jefe de Contabilidad


Cuenta Pública 2019
Estado de Flujos de Efectivo
Del 1 de enero al 30 de abril de 2019 y 2018
(Pesos)

Ente Público: **INSTITUTO DE APOYO AL DESARROLLO TECNOLÓGICO Poder Ejecutivo / Legislativo / Judicial / Autónomo / Sector Paraestatal**

Concepto	2019	2018	Concepto	2019	2018
Flujos de Efectivo de las Actividades de Gestión			Flujos de Efectivo de las Actividades de Inversión		
Origen	\$ 18,042,208	\$ 23,252,515	Origen	\$ 7,963,372	\$ 5,359,338
Impuestos	0	0	Bienes Inmuebles, Infraestructura y Construcciones en Proceso	0	0
Cuotas y Aportaciones de Seguridad Social	0	0	Bienes Muebles	1,942,832	1,429,060
Contribuciones de mejoras	0	0	Otros Orígenes de Inversión	6,020,540	3,930,278
Derechos	0	0	Aplicación	9,258,010	12,784,231
Productos de Tipo Corriente	0	0	Bienes Inmuebles, Infraestructura y Construcciones en Proceso	0	0
Aprovechamientos de Tipo Corriente	0	0	Bienes Muebles	1,645,167	1,429,060
Ingresos por Venta de Bienes y Servicios	5,140,462	6,642,216	Otras Aplicaciones de Inversión	7,612,843	11,355,170
Ingresos no Comprendidos en las Fracciones de la Ley de Ingresos Causados en Ejercicios Fiscales Anteriores Pendientes de Liquidación o Pago	0	0	Flujos Netos de Efectivo por Actividades de Inversión	-1,294,639	-7,424,893
Participaciones y Aportaciones	0	0	Flujo de Efectivo de las Actividades de Financiamiento		
Transferencias, Asignaciones y Subsidios y Otras Ayudas	12,292,623	15,980,651	Origen	0	0
Otros Orígenes de Operación	609,124	629,648	Endeudamiento Neto	0	0
Aplicación	25,128,073	21,844,181	Interno	0	0
Servicios Personales	18,807,688	8,268,222	Externo	0	0
Materiales y Suministros	2,846,699	2,795,390	Otros Orígenes de Financiamiento	0	0
Servicios Generales	3,080,114	10,358,271	Aplicación	0	0
Transferencias Internas y Asignaciones al Sector Público	0	0	Servicios de la Deuda	0	0
Transferencias al resto del Sector Público	0	0	Interno	0	0
Subsidios y Subvenciones	0	0	Externo	0	0
Ayudas Sociales	0	0	Otras Aplicaciones de Financiamiento	0	0
Pensiones y Jubilaciones	0	0	Flujos netos de Efectivo por Actividades de Financiamiento	0	0
Transferencias a Fideicomisos, Mandatos y Contratos Análogos	0	0	Incremento/Disminución Neta en el Efectivo y Equivalentes al Efectivo	-8,380,503	-6,016,559
Transferencias a la Seguridad Social	0	0	Efectivo y Equivalente al Efectivo al Inicio del Ejercicio	\$ 14,161,210	\$ 11,957,405
Donativos	0	0	Efectivo y Equivalente al Efectivo al Final del Ejercicio	\$ 5,780,706	\$ 5,940,846
Transferencias al Exterior	0	0			
Participaciones	0	0			
Aportaciones	0	0			
Convenios	0	0			
Otras Aplicaciones de Operación	393,573	422,299			
Flujos Netos de Efectivo por Actividades de Operación	-\$ 7,085,865	\$ 1,408,334			

Bajo protesta de decir verdad declaramos que los Estados Financieros y sus Notas son razonablemente correctos y responsabilidad del emisor


Dr. Enrique Luján Hernández
Director General



Lic. Ricardo Feláez Uranga
Director Administrativo



C.P. M.I. José Fernando Gardea Valenzuela
Jefe de Contabilidad

Cuenta Pública 2019
INSTITUTO DE APOYO AL DESARROLLO TECNOLÓGICO Poder Ejecutivo / Legistivo / Judicial / Autonomos / Sector Paraestatal
 Estado Analítico de Ingresos
 Del 1 de enero al 30 de abril de 2019

Rubro de Ingresos	Ingreso					Diferencia (6 = 5 - 1)
	Estimado	Ampliaciones y Reducciones	Modificado	Devengado	Recaudado	
	(1)	(2)	(3= 1 + 2)	(4)	(5)	
Impuestos	0	0	0	0	0	0
Cuotas y Aportaciones de Seguridad Social	0	0	0	0	0	0
Contribuciones de Mejoras	0	0	0	0	0	0
Derechos	0	0	0	0	0	0
Productos	0	0	0	0	0	0
Corriente	0	0	0	0	0	0
Capital	0	0	0	0	0	0
Aprovechamientos	0	0	0	0	0	0
Corriente	0	0	0	0	0	0
Capital	0	0	0	0	0	0
Ingresos por Ventas de Bienes y Servicios	5,140,462	-	5,140,462	5,140,462	5,140,462	-
Participaciones y Aportaciones	0	-	-	-	-	-
Transferencias, Asignaciones, Subsidios y Otras Ayudas	12,292,623	-	12,292,623	12,292,623	12,292,623	-
Ingresos Derivados de Financiamientos	0	-	-	-	-	-
Total	\$ 17,433,084	\$ -	\$ 17,433,084	\$ 17,433,084	\$ 17,433,084	-
				Ingresos excedentes¹		

Estado Analítico de Ingresos Por Fuente de Financiamiento	Ingreso					Diferencia (6 = 5 - 1)
	Estimado	Ampliaciones y Reducciones	Modificado	Devengado	Recaudado	
	(1)	(2)	(3= 1 + 2)	(4)	(5)	
Ingresos del Gobierno	0	0	0	0	0	0
Impuestos	0	0	0	0	0	0
Contribuciones de Mejoras	0	0	0	0	0	0
Derechos	0	0	0	0	0	0
Productos	0	0	0	0	0	0
Corriente	0	0	0	0	0	0
Capital	0	0	0	0	0	0
Aprovechamientos	0	0	0	0	0	0
Corriente	0	0	0	0	0	0
Capital	0	0	0	0	0	0
Participaciones y Aportaciones	0	0	0	0	0	0
Transferencias, Asignaciones, Subsidios y Otras Ayudas	0	0	0	0	0	0
Ingresos de Organismos y Empresas	17,433,084	-	17,433,084	17,433,084	17,433,084	-
Cuotas y Aportaciones de Seguridad Social	-	-	-	-	-	-
Ingresos por Ventas de Bienes y Servicios	5,140,462	-	5,140,462	5,140,462	5,140,462	-
Transferencias, Asignaciones, Subsidios y Otras Ayudas	12,292,623	-	12,292,623	12,292,623	12,292,623	-
Ingresos derivados de financiamiento	0	0	0	0	0	0
Ingresos Derivados de Financiamientos	0	0	0	0	0	0
Total	\$ 17,433,084	\$ -	\$ 17,433,084	\$ 17,433,084	\$ 17,433,084	-
				Ingresos excedentes¹		


 Dr. Enrique Luján Hernández
 Director General


 Lic. Ricardo Peláez Uranga
 Director Administrativo


 C.P. M.I. José Fernando Gardea Valenzuela
 Jefe de Contabilidad

INSTITUTO DE APOYO AL DESARROLLO TECNOLÓGICO Poder Ejecutivo / Legistivo / Judicial / Autónomos / Sector Paraestatal

Estado Analítico del Ejercicio del Presupuesto de Egresos

Clasificación Administrativa

Del 1 de enero al 30 de abril de 2019

Concepto	Egresos					Subejercicio 6 = (3 - 4)
	Aprobado	Ampliaciones/ (Reducciones)	Modificado	Devengado	Pagado	
	1	2	3 = (1 + 2)	4	5	
Instituto de Apoyo al Desarrollo Tecnológico	\$ 65,355,509		\$ 65,355,509	\$ 24,734,500	\$ 24,734,500	\$ 40,621,008
Dependencia o Unidad Administrativa	\$ 11,860,000		\$ 11,860,000	\$ 393,573	\$ 393,573	\$ 11,466,427
			0			0
			0			0
			0			0
			0			0
			0			0
			0			0
			0			0
			0			0
Total del Gasto	\$ 77,215,509	\$ -	\$ 77,215,509	\$ 25,128,073	\$ 25,128,073	\$ 52,087,436

INSTITUTO DE APOYO AL DESARROLLO TECNOLÓGICO Poder Ejecutivo / Legislativo / Judicial / Autónomo / Sector Paraestatal

Estado Analítico del Ejercicio del Presupuesto de Egresos

Clasificación Económica (por Tipo de Gasto)

Del 1 de enero al 30 de abril de 2019

Concepto	Egresos					Subejercicio 6 = (3 - 4)
	Aprobado	Ampliaciones/ (Reducciones)	Modificado	Devengado	Pagado	
	1	2	3 = (1 + 2)	4	5	
Gasto Corriente	\$ 65,355,509	\$ -	\$ 65,355,509	\$ 24,734,500	\$ 24,734,500	\$ 40,621,008
Gasto de Capital	11,860,000	0	11,860,000	393,573	393,573	11,466,427
Amortización de la Deuda y Disminución de Pasivos			0			0
Total del Gasto	\$ 77,215,509	\$ -	\$ 77,215,509	\$ 25,128,073	\$ 25,128,073	\$ 52,087,436

Concepto	Egresos					Subejercicio \$=(3+4)
	Aprobado 1	Ampliaciones/ Reducciones) 2	Modificado 3=(1+2)	Devengado 4	Pagado 5	
Servicios Personales	\$ 34,451,607	\$ -	\$ 34,451,607	\$ 18,807,688	\$ 18,807,688	\$ 15,643,919
Remuneraciones al Personal de Carácter Permanente	23,267,272	-	23,267,272	3,483,749	3,483,749	19,783,523
Remuneraciones al Personal de Carácter Transitorio	7,667,361	-	7,667,361	7,140,731	7,140,731	5,046,731
Seguridad Social	3,297,923	-	3,297,923	2,821,132	2,821,132	5,046,229
Otras Prestaciones Sociales y Económicas	-	-	-	177,099	177,099	3,120,824
Provisiones	106,851	-	106,851	4,881,570	4,881,570	4,881,570
Pago de Estímulos a Servidores Públicos	112,200	-	112,200	-	503,407	106,851
Materiales y Suministros	9,650,505	-	9,650,505	2,846,699	2,846,699	6,803,806
Materiales de Administración, Emisión de Documentos y Artículos Oficiales	1,752,491	-	1,752,491	1,107,885	1,107,885	644,596
Alimentos y Utensilios	100,000	-	100,000	53,392	53,392	46,608
Materiales Primas y Materiales de Producción y Comercialización	2,000,000	-	2,000,000	782,594	782,594	1,217,406
Materiales y Artículos de Construcción y de Reparación	2,550,000	-	2,550,000	512,478	512,478	2,037,522
Productos Químicos, Farmacéuticos y de Laboratorio	40,000	-	40,000	6,741	6,741	33,259
Combustibles, Lubricantes y Aditivos	548,024	-	548,024	94,963	94,963	453,060
Vestuario, Blancos, Prendas de Protección y Artículos Deportivos	300,000	-	300,000	87,394	87,394	212,616
Materiales y Suministros Para Seguridad	-	-	-	-	-	-
Herramientas, Refacciones y Accesorios Menores	2,360,000	-	2,360,000	201,261	201,261	2,158,739
Servicios Generales	21,253,397	-	21,253,397	3,080,115	3,080,115	18,173,282
Servicios de Arrendamiento	2,949,000	-	2,949,000	807,705	807,705	2,141,296
Servicios Profesionales, Científicos, Técnicos y Otros Servicios	13,100,000	-	13,100,000	319,235	319,235	820,765
Servicios Financieros, Bancarios y Comerciales	445,000	-	445,000	865,829	865,829	12,234,171
Servicios de Instalación, Reparación, Mantenimiento y Conservación	1,350,000	-	1,350,000	137,011	137,011	307,889
Servicios de Comunicación Social y Publicidad	68,397	-	68,397	602,946	602,946	747,054
Servicios de Traducción y Vídeos	1,450,000	-	1,450,000	197,808	197,808	1,252,192
Servicios Oficiales	500,000	-	500,000	36,016	36,016	463,984
Otros Servicios Generales	250,000	-	250,000	21,959	21,959	228,041
Transferencias, Asignaciones, Subsidios y Otras Ayudas	-	-	-	-	-	-
Transferencias Internas y Asignaciones al Sector Público	-	-	-	-	-	-
Transferencias al Resto del Sector Público	-	-	-	-	-	-
Subsidios y Subvenciones	-	-	-	-	-	-
Ayudas Sociales	-	-	-	-	-	-
Pensiones y Jubilaciones	-	-	-	-	-	-
Transferencias a Fideicomisos, Mandatos y Otros Análogos	-	-	-	-	-	-
Transferencias a la Seguridad Social	-	-	-	-	-	-
Donativos	-	-	-	-	-	-
Transferencias al Exterior	-	-	-	-	-	-
Bienes Muebles, Inmuebles e Intangibles	11,860,000	-	11,860,000	393,573	393,573	11,466,427
Mobiliario y Equipo de Administración	2,000,000	-	2,000,000	16,063	16,063	1,983,937
Mobiliario y Equipo Educativo y Recreativo	-	-	-	-	-	-
Equipo e Instrumental Médico y de Laboratorio	-	-	-	-	-	-
Vehículos y Equipo de Transporte	6,000,000	-	6,000,000	10,866	10,866	5,989,134
Equipo de Defensa y Seguridad	-	-	-	-	-	-
Máquina y Otros Equipos y Herramientas	-	-	-	-	-	-
Activos Biológicos	-	-	-	-	-	-
Bienes Inmuebles	-	-	-	-	-	-
Activos Intangibles	3,860,000	-	3,860,000	366,644	366,644	3,493,356
Inversión Pública	-	-	-	-	-	-
Obra Pública en Bienes de Dominio Público	-	-	-	-	-	-
Obra Pública en Bienes Propios	-	-	-	-	-	-
Proyectos Productivos y Acciones de Fomento	-	-	-	-	-	-
Inversiones Financieras y Otras Provisiones	-	-	-	-	-	-
Inversiones Para el Fomento de Actividades Productivas, Acciones y Participaciones de Capital	-	-	-	-	-	-
Compra de Títulos y Valores	-	-	-	-	-	-
Concesión de Préstamos	-	-	-	-	-	-
Inversiones en Fideicomisos, Mandatos y Otros Análogos	-	-	-	-	-	-
Otras Inversiones Financieras	-	-	-	-	-	-
Provisiones para Contingencias y Otras Engagements Especiales	-	-	-	-	-	-
Participaciones y Aportaciones	-	-	-	-	-	-
Participaciones	-	-	-	-	-	-
Aportaciones	-	-	-	-	-	-
Convenios	-	-	-	-	-	-
Deuda Pública	-	-	-	-	-	-
Amortización de la Deuda Pública	-	-	-	-	-	-
Intereses de la Deuda Pública	-	-	-	-	-	-
Comisiones de la Deuda Pública	-	-	-	-	-	-
Gastos de la Deuda Pública	-	-	-	-	-	-
Costo por Coberturas	-	-	-	-	-	-
Apoyos Financieros	-	-	-	-	-	-
Ayudas de Ejercicios Fiscales Anteriores (Adorfas)	-	-	-	-	-	-
Total del Gasto	\$ 77,215,509	\$ -	\$ 77,215,509	\$ 25,128,074	\$ 25,128,074	\$ 52,087,435

INSTITUTO DE APOYO AL DESARROLLO TECNOLÓGICO Poder Ejecutivo / Legislativo / Judicial / Autónomo / Sector Paraestatal

Estado Analítico del Ejercicio del Presupuesto de Egresos

Clasificación Funcional (Finalidad y Función)

Del 1 de enero al 30 de abril 2019

Concepto	Egresos					Subejercicio 6 = (3 - 4)
	Aprobado	Ampliaciones/ (Reducciones)	Modificado	Devengado	Pagado	
	1	2	3 = (1 + 2)	4	5	
Gobierno						
Legislación						
Justicia						
Coordinación de la Política de Gobierno						
Relaciones Exteriores						
Asuntos Financieros y Hacendarios						
Seguridad Nacional						
Asuntos de Orden Público y de Seguridad Interior						
Otros Servicios Generales						
Desarrollo Social	\$ 77,215,509	\$ -	\$ 77,215,509	\$ 25,128,073	\$ 25,128,073	\$ 52,087,436
Protección Ambiental						
Vivienda y Servicios a la Comunidad						
Salud						
Recreación, Cultura y Otras Manifestaciones Sociales						
Educación	77,215,509	-	77,215,509	25,128,073	25,128,073	52,087,436
Protección Social						
Otros Asuntos Sociales						
Desarrollo Económico						
Asuntos Económicos, Comerciales y Laborales en General						
Agropecuaria, Silvicultura, Pesca y Caza						
Combustibles y Energía						
Minería, Manufacturas y Construcción						
Transporte						
Comunicaciones						
Turismo						
Ciencia, Tecnología e Innovación						
Otras Industrias y Otros Asuntos Económicos						
Otras no Clasificadas en Funciones Anteriores						
Transacciones de la Deuda Pública / Costo Financiero de la Deuda						
Transferencias, Participaciones y Aportaciones entre Diferentes Niveles y Ordenes de Gobierno						
Saneamiento del Sistema Financiero						
Adeudos de Ejercicios Fiscales Anteriores						
Total del Gasto	\$ 77,215,509	\$ -	\$ 77,215,509	\$ 25,128,073	\$ 25,128,073	\$ 52,087,436

Concepto	Egresos					Subejercicio 6 = (3 - 4)
	Aprobado	Ampliaciones/ (Reducciones)	Modificado	Devengado	Pagado	
	1	2	3 = (1 + 2)	4	5	
Programas						
Subsidios: Sector Social y Privado o Entidades Federativas y Municipios	\$ 77,215,509	\$ -	\$ 77,215,509	\$ 25,128,073	\$ 24,734,500	\$ 52,087,436
Sujetos a Reglas de Operación	77,215,509	-	77,215,509	25,128,073	25,128,073	52,087,436
Otros Subsidios	-	-	-	-	-	-
Desempeño de las Funciones	-	-	-	-	-	-
Prestación de Servicios Públicos	-	-	-	-	-	-
Provisión de Bienes Públicos	-	-	-	-	-	-
Planeación, seguimiento y evaluación de políticas públicas	-	-	-	-	-	-
Promoción y fomento	-	-	-	-	-	-
Regulación y supervisión	-	-	-	-	-	-
Funciones de las Fuerzas Armadas (Únicamente Gobierno Federal)	-	-	-	-	-	-
Específicos	-	-	-	-	-	-
Proyectos de Inversión	-	-	-	-	-	-
Administrativos y de Apoyo	-	-	-	-	-	-
Apoyo al proceso presupuestario y para mejorar la eficiencia institucional	-	-	-	-	-	-
Apoyo a la función pública y al mejoramiento de la gestión	-	-	-	-	-	-
Operaciones ajenas	-	-	-	-	-	-
Compromisos	-	-	-	-	-	-
Obligaciones de cumplimiento de resolución jurisdiccional	-	-	-	-	-	-
Desastres Naturales	-	-	-	-	-	-
Obligaciones	-	-	-	-	-	-
Pensiones y jubilaciones	-	-	-	-	-	-
Aportaciones a la seguridad social	-	-	-	-	-	-
Aportaciones a fondos de estabilización	-	-	-	-	-	-
Aportaciones a fondos de inversión y reestructura de pensiones	-	-	-	-	-	-
Programas de Gasto Federalizado (Gobierno Federal)	-	-	-	-	-	-
Gasto Federalizado	-	-	-	-	-	-
Participaciones a entidades federativas y municipios	-	-	-	-	-	-
Costo financiero, deuda o apoyos a deudores y ahorradores de la banca	-	-	-	-	-	-
Adeudos de ejercicios fiscales anteriores	-	-	-	-	-	-
Total del Gasto	\$ 77,215,509	\$ -	\$ 77,215,509	\$ 25,128,073	\$ 24,734,500	\$ 52,087,436



Instituto de Apoyo al Desarrollo Tecnológico

Estado de Posición Financiera, Balance General

Al 30 de abril de 2019

ACTIVO	
CIRCULANTE	
FONDO FIJO DE CAJA	\$ 20,000.00
BANCOS	5,760,706.42
INGRESOS POR RECUPERAR A CORTO PLAZO	517,572.00
CLIENTES	4,019,007.50
DEUDORES DIVERSOS	17,793,116.93
ANTICIPO PARA GASTOS	49,518.40
ANTICIPO A PROVEEDORES	809,741.76
FONDOS DE INVERSIÓN	27,315,509.43
	<u>\$ 56,285,172.44</u>
OTROS ACTIVOS	
PAGOS ANTICIPADOS	
	\$ 496,816.05
NO CIRCULANTE	
TERRENOS	\$ 17,306,327.55
EDIFICIOS	41,325,259.51
MOBILIARIO Y EQUIPO DE OFICINA	4,046,195.66
EQUIPO DE CÓMPUTO	7,056,421.76
EQUIPO DE TRANSPORTE	2,542,929.38
MAQUINARIA Y EQUIPO INDUSTRIAL	43,842,162.86
ACTIVOS INTANGIBLES	8,963,536.88
DEPRECIACIÓN, DETERIORO Y AMORTIZACIÓN	(20,440,221.13)
	<u>\$ 104,642,612.47</u>
	<u>\$ 161,424,600.96</u>
PASIVO	
PROVEEDORES	
ACREEDORES DIVERSOS	\$ 123,714.00
IMPUESTOS Y RETENCIONES POR PAGAR	2,579,097.96
PASIVOS DIFERIDOS A CORTO PLAZO	1,043,610.01
FONDOS EN GARANTÍA A CORTO PLAZO	98,605.66
PROVISIONES A CORTO PLAZO	8,000.00
	<u>28,379,226.66</u>
	<u>\$ 32,232,254.29</u>
PATRIMONIO	
PATRIMONIO ADQUIRIDO	
RESULTADO DEL EJERCICIO	\$ 94,437,847.91
RESULTADO DE EJERCICIOS ANTERIORES	(7,085,864.73)
	<u>41,840,363.49</u>
TOTAL PATRIMONIO:	\$ 129,192,346.67
SUMA DE PASIVO MAS PATRIMONIO:	<u>\$ 161,424,600.96</u>

Enrique Luján

Dr. Enrique Luján Hernández
Director General

Ricardo Peñáez

Lic. Ricardo Peñáez Uranga
Director Administrativo

C.P. M.I. José Fernando Gardea Valenzuela
Jefe de Contabilidad



INADET
INSTITUTO DE APOYO
AL DESARROLLO
TECNOLÓGICO

Instituto de Apoyo al Desarrollo Tecnológico
Estado de Actividades
Del 1 de enero al 30 de abril de 2019

INGRESOS	
APORTACIONES FEDERALES	\$ -
APORTACIONES ESTATALES	12,292,622.72
INGRESOS PROPIOS	5,140,461.51
	\$ 17,433,084.23

INGRESOS FINANCIEROS	
INSTRUMENTOS DE INVERSIÓN	\$ 608,754.54
INTERESES BANCARIOS	369.64
	\$ 609,124.18
TOTAL INGRESOS:	\$ 18,042,208.41

EGRESOS	
SERVICIOS PERSONALES	\$ 18,807,687.59
MATERIALES Y SUMINISTROS	2,846,698.58
SERVICIOS GENERALES	3,080,114.27
BIENES MUEBLES, INMUEBLES E INTANGIBLES	393,572.70
TOTAL EGRESOS	\$ 25,128,073.14

RESULTADO DEL EJERCICIO
\$ (7,085,864.73)

Dr. Enrique Luján Hernández
Director General

Lic. Ricardo Peláez Uranga
Director Administrativo

C.P. M.I. José Fernando Gardea Valenzuela
Jefe de Contabilidad



Instituto de Apoyo al Desarrollo Tecnológico
Estado de Origen y Aplicación de Recursos
Del 1 de enero al 30 de abril de 2019

	ORIGEN	APLICACIÓN
Resultado del ejercicio		7,085,864.73
ACTIVO		
Fondo fijo de Caja		\$ 20,000.00
Bancos	8,400,503.44	
Ingresos por recuperar a corto plazo		517,572.00
Clientes	742,448.44	
Deudores diversos	4,798,766.74	
Anticipo para gastos		27,614.95
Fondos de inversión		4,923,636.74
Mobiliario y equipo de oficina		16,062.52
Equipo de cómputo		100,806.74
Activos intangibles		1,528,298.04
Pagos anticipados		84,154.98
CAMBIO EN ACTIVO	\$ 13,941,718.62	\$ 7,218,145.97
PASIVO		
Proveedores		767,776.74
Acreedores diversos	190,552.93	
Impuestos y retenciones por pagar	288,771.52	
Pasivos diferidos		1,218.00
CAMBIO EN PASIVO	\$ 479,324.45	\$ 768,994.74
CAPITAL		
Patrimonio Adquirido	\$ 1,942,832.00	
Resultados acumulados		1,290,869.63
CAMBIO EN CAPITAL	\$ 1,942,832.00	\$ 1,290,869.63
TOTAL	\$ 16,363,875.07	\$ 16,363,875.07


Dr. Enrique Luján Hernández
Director General


Lic. Ricardo Peláez Uranga
Director Administrativo

C.P. M.I. José Fernando García Valenzuela
Jefe de Contabilidad



INADET
INSTITUTO DE APOYO
TECNOLÓGICO

Instituto de Apoyo al Desarrollo Tecnológico

Flujo de Efectivo


Del 1 de enero al 30 de abril de 2019

Resultado acumulado	\$	(7,085,864.73)
Origen del efectivo		
Clientes	\$	742,448.44
Deudores diversos		4,798,766.74
Acreedores diversos		190,552.93
Impuestos y retenciones por pagar		288,771.52
Patrimonio adquirido		1,942,832.00

Aplicación de efectivo		
Ingresos por recuperar a corto plazo		(517,572.00)
Anticipo para gastos		(27,614.95)
Fondos de inversión		(4,923,636.74)
Mobiliario y equipo de oficina		(16,062.52)
Equipo de cómputo		(100,806.74)
Activos intangibles		(1,528,298.04)
Pagos anticipados		(84,154.98)
Proveedores		(767,776.74)
Pasivos diferidos a corto plazo		(1,218.00)
Resultados acumulados		(1,290,869.63)

Efectivo Generado en el periodo	\$	(8,380,503.44)
Saldo al inicio del ejercicio	\$	14,161,209.86
Saldo al cierre	\$	5,780,706.42


Dr. Enrique Luján Hernández
Director General


Lic. Ricardo Peláez Uranga
Director Administrativo

C.P. M.I. José Fernando Gardea Valenzuela
Jefe de Contabilidad