

Cuenta Pública 2019
Estado de Actividades
Del 1 de enero al 31 de mayo de 2019 y 2018
(Pesos)

Ente Público: INSTITUTO DE APOYO AL DESARROLLO TECNOLÓGICO Poder Ejecutivo / Legislativo / Judicial / Autónomo / Sector Paraestatal

Concepto	2019	2018	Concepto	2019	2018
INGRESOS Y OTROS BENEFICIOS			GASTOS Y OTRAS PÉRDIDAS		
Ingresos de la Gestión	\$ 7,697,076	\$ 7,895,123	Gastos de Funcionamiento	\$ 29,821,173	\$ 27,673,831
Impuestos	0	0	Servicios Personales	22,280,668	10,280,751
Cuotas y Aportaciones de Seguridad Social	0	0	Materiales y Suministros	3,665,598	3,536,096
Contribuciones de Mejoras	0	0	Servicios Generales	3,874,907	13,856,984
Derechos	0	0	Transferencia, Asignaciones, Subsidios y Otras Ayudas	0	0
Productos de Tipo Corriente	0	0	Transferencias Internas y Asignaciones al Sector Público	0	0
Aprovechamientos de Tipo Corriente	0	0	Transferencias al Resto del Sector Público	0	0
Ingresos por Venta de Bienes y Servicios	7,697,076	7,895,123	Subsidios y Subvenciones	0	0
Ingresos no Comprendidos en las Fracciones de la Ley de Ingresos Causados en Ejercicios Fiscales Anteriores Pendientes de Liquidación o Pago	0	0			
Participaciones, Aportaciones, Transferencias, Asignaciones, Subsidios y Otras Ayudas	28,086,971	25,135,559	Ayudas Sociales	0	0
Participaciones y Aportaciones	0	0	Pensiones y Jubilaciones	0	0
Transferencia, Asignaciones, Subsidios y Otras	28,086,971	25,135,559	Transferencias a Fideicomisos, Mandatos y Contratos Análogos	0	0
Otros Ingresos y Beneficios	800,508	782,349	Transferencias a la Seguridad Social	0	0
Ingresos Financieros	800,508	782,349	Donativos	0	0
Incremento por Variación de Inventarios	0	0	Transferencias al Exterior	0	0
Disminución del Exceso de Estimaciones por Pérdida o Deterioro u Obsolescencia	0	0	Participaciones y Aportaciones	0	0
Disminución del Exceso de Provisiones	0	0	Participaciones	0	0
Otros Ingresos y Beneficios Varios	0	0	Aportaciones	0	0
Total de Ingresos y Otros Beneficios	\$ 36,584,554	\$ 33,813,031	Convenios	0	0
			Intereses, Comisiones y Otros Gastos de la Deuda Pública	0	0
			Intereses de la Deuda Pública	0	0
			Comisiones de la Deuda Pública	0	0
			Gastos de la Deuda Pública	0	0
			Costo por Coberturas	0	0
			Apoyos Financieros	0	0
			Otros Gastos y Pérdidas Extraordinarias	651,141	422,299
			Estimaciones, Depreciaciones, Deterioros, Obsolescencia y Amortizaciones	651,141	422,299
			Provisiones	0	0
			Disminución de Inventarios	0	0
			Aumento por Insuficiencia de Estimaciones por Pérdida o Deterioro y Obsolescencia	0	0
			Aumento por Insuficiencia de Provisiones	0	0
			Otros Gastos	0	0
			Inversión Pública	0	0
			Inversión Pública no Capitalizable	0	0
			Total de Gastos y Otras Pérdidas	30,472,313	28,096,130
			Resultados del Ejercicio (Ahorro/Desahorro)	\$ 6,112,241	\$ 5,716,901

Bajo protesta de decir verdad declaro que los Estados Financieros y sus Notas son razonablemente correctos y responsabilidad del emisor

Dr. Enrique Luján Hernández
Director General

Lic. Ricardo Peláez Uranga
Director Administrativo

C.P. M.I. José Fernando Gardes Valenzuela
Jefe de Contabilidad

Cuenta Pública 2019
Estado de Situación Financiera
Al 31 de mayo de 2019 y 2018
(Pesos)

Ente Público:

INSTITUTO DE AYOY AL DESARROLLO TECNOLÓGICO

Poder Ejecutivo / Legislativo / Judicial / Autónomo / Sector Paraestatal

2

CONCEPTO	Año		CONCEPTO	Año	
	2019	2018		2019	2018
ACTIVO			PASIVO		
<i>Activo Circulante</i>			<i>Pasivo Circulante</i>		
Efectivo y Equivalentes	\$ 18,051,213	\$ 18,603,512	Cuentas por Pagar a Corto Plazo	\$ 4,494,749	\$ 2,742,081
Derechos a Recibir Efectivo o Equivalentes	23,706,188	19,826,964	Documentos por Pagar a Corto Plazo	0	0
Derechos a Recibir Bienes o Servicios	838,309	1,602,900	Porción a Corto Plazo de la Deuda Pública a Largo Plazo	0	0
Inventarios	0	0	Títulos y Valores a Corto Plazo	0	0
Almacenes	0	0	Pasivos Diferidos a Corto Plazo	98,200	468,754
Estimación por Pérdida o Deterioro de Activos Circulantes	0	0	Fondos y Bienes de Terceros en Garantía y/o Administración a Corto Plazo	8,000	8,000
Otros Activos Circulantes	625,448	467,200	Provisiones a Corto Plazo	28,379,227	28,017,248
Total de Activos Circulantes	43,221,158	40,500,577	Otros Pasivos a Corto Plazo	0	0
<i>Activo No Circulante</i>			Total de Pasivos Circulantes	32,980,176	31,236,083
Inversiones Financieras a Largo Plazo	27,506,857	25,669,380	<i>Pasivo No Circulante</i>		
Derechos a Recibir Efectivo o Equivalentes a Largo Plazo	0	0	Cuentas por Pagar a Largo Plazo	0	0
Bienes Inmuebles, Infraestructura y Construcciones en Proceso	58,631,587	58,631,587	Documentos por Pagar a Largo Plazo	0	0
Bienes Muebles	57,673,375	56,790,290	Deuda Pública a Largo Plazo	0	0
Activos Intangibles	9,035,439	6,779,195	Pasivos Diferidos a Largo Plazo	0	0
Depreciación, Deterioro y Amortización Acumulada de Bienes	-20,440,221	-11,910,011	Fondos y Bienes de Terceros en Garantía y/o en Administración a Largo Plazo	0	0
Activos Diferidos	0	0	Provisiones a Largo Plazo	0	0
Estimación por Pérdida o Deterioro de Activos no Circulantes	0	0	Total de Pasivos No Circulantes	0	0
Otros Activos no Circulantes	0	0	Total del Pasivo	\$ 32,980,176	\$ 31,236,083
Total de Activos No Circulantes	132,407,038	135,960,441	HACIENDA PÚBLICA/ PATRIMONIO		
Total del Activo	\$ 175,628,196	\$ 176,461,018	<i>Hacienda Pública/Patrimonio Contribuido</i>	94,695,416	99,788,632
			Aportaciones	0	0
			Donaciones de Capital	0	0
			Actualización de la Hacienda Pública / Patrimonio	94,695,416	99,788,632
			<i>Hacienda Pública/Patrimonio Generado</i>	47,952,604	45,436,303
			Resultados del Ejercicio (Ahorro / Desahorro)	6,112,241	5,716,901
			Resultados de Ejercicios Anteriores	41,840,363	39,719,401
			Revalúos	0	0
			Reservas	0	0
			Rectificaciones de Resultados de Ejercicios Anteriores	0	0
			Exceso o Insuficiencia en la Actualización de la Hacienda Pública/Patrimonio	0	0
			Resultado por Posición Monetaria	0	0
			Resultado por Tenencia de Activos no Monetarios	0	0
			Total Hacienda Pública/ Patrimonio	142,648,020	145,224,935
			Total del Pasivo y Hacienda Pública / Patrimonio	\$ 175,628,196	\$ 176,461,018

Bajo protesta de decir verdad declaramos que los Estados Financieros y sus Notas son razonablemente correctos y responsabilidad del emisor

Dr. Enrique Luján Hernández
Director General

Lic. Ricardo Peláez Uranga
Director Administrativo

C.P. M.I. José Fernando Gardea Valenzuela
Jefe de Contabilidad

Cuenta Pública 2019
Estado de Cambios en la Situación Financiera
Del 1 de enero al 31 de mayo de 2019 y 2018
(Pesos)

Ente Público:


INSTITUTO DE APOYO AL DESARROLLO TECNOLÓGICO


Poder Ejecutivo / Legislativo / Judicial / Autónomo / Sector Paraestatal

3

Concepto	Origen	Aplicación	Concepto	Origen	Aplicación
ACTIVO	\$ 9,847,101	\$ 9,014,279	PASIVO	\$ 2,114,647	\$ 370,554
Activo Circulante	1,316,890	4,037,472	Pasivo Circulante	2,114,647	370,554
Efectivo y Equivalentes	552,299	0	Cuentas por Pagar a Corto Plazo	1,752,668	0
Derechos a Recibir Efectivo o Equivalentes	0	3,879,224	Documentos por Pagar a Corto Plazo	0	0
Derechos a Recibir Bienes o Servicios	764,591	0	Porción a Corto Plazo de la Deuda Pública a Largo Plazo	0	0
Inventarios	0	0	Títulos y Valores a Corto Plazo	0	0
Almacenes	0	0	Pasivos Diferidos a Corto Plazo	0	370,554
Estimación por Pérdida o Deterioro de Activos Circulantes	0	0	Fondos y Bienes de Terceros en Garantía y/o Administración a Corto Plazo	0	0
Otros Activos Circulantes	0	158,248	Provisiones a Corto Plazo	361,979	0
Activo No Circulante	8,530,210	4,976,807	Otros Pasivos a Corto Plazo	0	0
Inversiones Financieras a Largo Plazo	0	1,837,477	Pasivo No Circulante	0	0
Derechos a Recibir Efectivo o Equivalentes a Largo Plazo	0	0	Cuentas por Pagar a Largo Plazo	0	0
Bienes Inmuebles, Infraestructura y Construcciones en Proceso	0	0	Documentos por Pagar a Largo Plazo	0	0
Bienes Muebles	0	883,085	Deuda Pública a Largo Plazo	0	0
Activos Intangibles	0	2,256,244	Pasivos Diferidos a Largo Plazo	0	0
Depreciación, Deterioro y Amortización Acumulada de Bienes	8,530,210	0	Fondos y Bienes de Terceros en Garantía y/o en Administración a Largo Plazo	0	0
Activos Diferidos	0	0	Provisiones a Largo Plazo	0	0
Estimación por Pérdida o Deterioro de Activos no Circulantes	0	0			
Otros Activos no Circulantes	0	0	HACIENDA PÚBLICA/ PATRIMONIO	\$ 2,516,302	\$ 5,093,216
			Hacienda Pública/Patrimonio Contribuido	0	5,093,216
			Aportaciones	0	0
			Donaciones de Capital	0	0
			Actualización de la Hacienda Pública / Patrimonio	0	5,093,216
			Hacienda Pública/Patrimonio Generado	2,516,302	0
			Resultados del Ejercicio (Ahorro / Desahorro)	395,340	0
			Resultados de Ejercicios Anteriores	2,120,962	0
			Revalúos	0	0
			Reservas	0	0
			Rectificaciones de Resultados de Ejercicios Anteriores	0	0
			Exceso o Insuficiencia en la Actualización de la Hacienda Pública/Patrimonio	0	0
			Resultado por Posición Monetaria	0	0
			Resultado por Tenencia de Activos no Monetarios	0	0

Bajo protesta de decir verdad declaramos que los Estados Financieros y sus Notas son razonablemente correctos y responsabilidad del emisor


 Dr. Enrique Luján Hernández
 Director General


 Lic. Ricardo Peláez Uranga
 Director Administrativo


 C.P. M.I. José Fernando Gardea Valenzuela
 Jefe de Contabilidad


Cuenta Pública 2019
Estado Analítico del Activo
Del 1 de enero al 31 de mayo de 2019
(Pesos)

Ente Público: INSTITUTO DE APOYO AL DESARROLLO TECNOLÓGICO Poder Ejecutivo / Legislativo / Judicial / Autónomo / Sector Paraestatal


4

Concepto	Saldo Inicial 1	Cargos del Periodo 2	Abonos del Periodo 3	Saldo Final 4=(1+2-3)	Variación del Periodo (4-1)
ACTIVO	\$ 176,461,018	\$ 257,959,934	\$ 258,792,756	\$ 176,628,196	-\$ 832,822
Activo Circulante	\$ 40,500,577	\$ 246,801,504	\$ 244,080,922	\$ 43,221,158	\$ 2,720,582
Efectivo y Equivalentes	18,603,512	180,610,528	181,162,827	18,051,213	-552,299
Derechos a Recibir Efectivo o Equivalentes	19,826,964	63,690,141	59,810,917	23,706,188	3,879,224
Derechos a Recibir Bienes o Servicios	1,602,900	1,721,122	2,485,713	838,309	-764,591
Inventarios	0	0	0	0	0
Almacenes	0	0	0	0	0
Estimación por Pérdida o Deterioro de Activos Circulantes	0	0	0	0	0
Otros Activos Circulantes	467,200	779,714	621,466	625,448	158,248
Activo No Circulante	\$ 135,960,441	\$ 11,158,430	\$ 14,711,834	\$ 132,407,038	-\$ 3,553,404
Inversiones Financieras a Largo Plazo	25,669,380	7,869,915	6,032,438	27,506,857	1,837,477
Derechos a Recibir Efectivo o Equivalentes a Largo Plazo	0	0	0	0	0
Bienes Inmuebles, Infraestructura y Construcciones en Proceso	58,631,587	0	0	58,631,587	0
Bienes Muebles	56,790,290	883,085	0	57,673,375	883,085
Activos Intangibles	6,779,195	2,405,429	149,185	9,035,439	2,256,244
Depreciación, Deterioro y Amortización Acumulada de Bienes	-11,910,011	0	8,530,210	-20,440,221	-8,530,210
Activos Diferidos	0	0	0	0	0
Estimación por Pérdida o Deterioro de Activos no Circulantes	0	0	0	0	0
Otros Activos no Circulantes	0	0	0	0	0


Bajo protesta de decir verdad declaramos que los Estados Financieros y sus Notas son razonablemente correctos y responsabilidad del emisor



Dr. Enrique Luján Hernández
Director General



Lic. Ricardo Peláez Uranga
Director Administrativo



C.P. M.I. José Fernando Gardea Valenzuela
Jefe de Contabilidad

Cuenta Pública 2019
Estado Analítico de la Deuda y Otros Pasivos
Del 1 de enero al 31 de mayo de 2019
(Pesos)

Ente Público:

INSTITUTO DE APOYO AL DESARROLLO TECNOLÓGICO Poder Ejecutivo / Legislativo / Judicial / Autónomo / Sector Paraestatal

5

Denominación de las Deudas	Moneda de Contratación	Institución o País Acreedor	Saldo Inicial del Periodo	Saldo Final del Periodo
DEUDA PÚBLICA				
Corto Plazo				
Deuda Interna			0	0
Instituciones de Crédito			0	0
Títulos y Valores			0	0
Arrendamientos Financieros			0	0
Deuda Externa			0	0
Organismos Financieros Internacionales			0	0
Deuda Bilateral			0	0
Títulos y Valores			0	0
Arrendamientos Financieros			0	0
Subtotal a Corto Plazo			0	0
Largo Plazo				
Deuda Interna			0	0
Instituciones de Crédito			0	0
Títulos y Valores			0	0
Arrendamientos Financieros			0	0
Deuda Externa			0	0
Organismos Financieros Internacionales			0	0
Deuda Bilateral			0	0
Títulos y Valores			0	0
Arrendamientos Financieros			0	0
Subtotal a Largo Plazo			0	0
Otros Pasivos			\$ 31,236,083	\$ 32,980,176
Total Deuda y Otros Pasivos			\$ 31,236,083	\$ 32,980,176

Bajo protesta de decir verdad declaramos que los Estados Financieros y sus Notas son razonablemente correctos y responsabilidad del emisor



Dr. Enrique Luján Hernández
Director General



Lic. Ricardo Peláez Uranga
Director Administrativo



C.P. M.I. José Fernando Gardea Valenzuela
Jefe de Contabilidad


Cuenta Pública 2019
Estado de Variación en la Hacienda Pública
Del 1 de enero al 31 de mayo de 2019
(pesos)

Ente Público: INSTITUTO DE APOYO AL DESARROLLO TECNOLÓGICO Poder Ejecutivo / Legislativo / Judicial / Autónomo / Sector Paraestatal

6

Concepto	Hacienda Pública/Patrimonio Contribuido	Hacienda Pública/Patrimonio Generado de Ejercicios Anteriores	Hacienda Pública/Patrimonio Generado del Ejercicio	Ajustes por Cambios de Valor	TOTAL
Rectificaciones de Resultados de Ejercicios Anteriores	0	0	0	0	0
Patrimonio Neto Inicial Ajustado del Ejercicio	\$ 99,788,632	\$ -	\$ -	\$ -	\$ 99,788,632
Aportaciones	0	0	0	0	0
Donaciones de Capital	0	0	0	0	0
Actualización de la Hacienda Pública/Patrimonio	99,788,632	0	0	0	99,788,632
Variaciones de la Hacienda Pública/Patrimonio Neto del Ejercicio	0	39,719,401	5,716,901	0	45,436,303
Resultados del Ejercicio (Ahorro/Desahorro)	0	0	5,716,901	0	5,716,901
Resultados de Ejercicios Anteriores	0	39,719,401	0	0	39,719,401
Revalúos	0	0	0	0	0
Reservas	0	0	0	0	0
Hacienda Pública/Patrimonio Neto Final del Ejercicio 2018	\$ 99,788,632	\$ 39,719,401.5	\$ 5,716,901.4	\$ -	\$ 145,224,935
Cambios en la Hacienda Pública/Patrimonio Neto del Ejercicio	5,093,216	0	0	0	5,093,216
Aportaciones	0	0	0	0	0
Donaciones de Capital	0	0	0	0	0
Actualización de la Hacienda Pública/Patrimonio	5,093,216	0	0	0	5,093,216
Variaciones de la Hacienda Pública/Patrimonio Neto del Ejercicio	-10,186,432	2,120,962	6,112,241	0	-1,953,229
Resultados del Ejercicio (Ahorro/Desahorro)	-10,186,432	0	6,112,241	0	-4,074,191
Resultados de Ejercicios Anteriores	0	2,120,962	0	0	2,120,962
Revalúos	0	0	0	0	0
Reservas	0	0	0	0	0
Saldo Neto en la Hacienda Pública / Patrimonio 2019	\$ 94,695,416	\$ 41,840,363	\$ 6,112,241	\$ -	\$ 142,648,020

Bajo protesta de decir verdad declaramos que los Estados Financieros y sus Notas son razonablemente correctos y responsabilidad del emisor



Dr. Enrique Luján Hernández
Director General



Lic. Ricardo Peláez Uranga
Director Administrativo



C.P. M.I. José Fernando Gardea Valenzuela
Jefe de Contabilidad

Cuenta Pública 2019
Estado de Flujos de Efectivo
Del 1 de enero al 31 de mayo de 2019 y 2018
(Pesos)

Ente Público: **INSTITUTO DE APOYO AL DESARROLLO TECNOLÓGICO Poder Ejecutivo / Legislativo / Judicial / Autónomo / Sector Paraestatal**

7

Concepto	2019	2018	Concepto	2019	2018
Flujos de Efectivo de las Actividades de Gestión			Flujos de Efectivo de las Actividades de Inversión		
Origen	\$ 36,584,554	\$ 33,813,031	Origen	\$ 8,110,896	\$ 7,271,548
Impuestos	0	0	Bienes Inmuebles, Infraestructura y Construcciones en Proceso	0	0
Cuotas y Aportaciones de Seguridad Social	0	0	Bienes Muebles	2,200,400	1,770,429
Contribuciones de mejoras	0	0	Otros Orígenes de Inversión	5,910,496	5,501,119
Derechos	0	0	Aplicación	10,333,134	6,342,342
Productos de Tipo Corriente	0	0	Bienes Inmuebles, Infraestructura y Construcciones en Proceso	0	0
Aprovechamientos de Tipo Corriente	0	0	Bienes Muebles	1,902,735	2,068,093
Ingresos por Venta de Bienes y Servicios	7,697,076	7,895,123	Otras Aplicaciones de Inversión	8,430,399	4,274,248
Ingresos no Comprendidos en las Fracciones de la Ley de Ingresos Causados en Ejercicios Fiscales Anteriores Pendientes de Liquidación o Pago	0	0	Flujos Netos de Efectivo por Actividades de Inversión	-2,222,237	929,206
Participaciones y Aportaciones	0	0	Flujo de Efectivo de las Actividades de Financiamiento		
Transferencias, Asignaciones y Subsidios y Otras Ayudas	28,086,971	25,135,559	Origen	0	0
Otros Orígenes de Operación	800,508	782,349	Endeudamiento Neto	0	0
Aplicación	30,472,313	28,096,130	Interno	0	0
Servicios Personales	22,280,668	10,280,751	Externo	0	0
Materiales y Suministros	3,665,598	3,536,096	Otros Orígenes de Financiamiento	0	0
Servicios Generales	3,874,907	13,856,984	Aplicación	0	0
Transferencias Internas y Asignaciones al Sector Público	0	0	Servicios de la Deuda	0	0
Transferencias al resto del Sector Público	0	0	Interno	0	0
Subsidios y Subvenciones	0	0	Externo	0	0
Ayudas Sociales	0	0	Otras Aplicaciones de Financiamiento	0	0
Pensiones y Jubilaciones	0	0	Flujos netos de Efectivo por Actividades de Financiamiento	0	0
Transferencias a Fideicomisos, Mandatos y Contratos Análogos	0	0	Incremento/Disminución Neta en el Efectivo y Equivalentes al Efectivo	3,890,004	6,646,107
Transferencias a la Seguridad Social	0	0	Efectivo y Equivalente al Efectivo al Inicio del Ejercicio	\$ 14,161,210	\$ 11,957,405
Donativos	0	0	Efectivo y Equivalente al Efectivo al Final del Ejercicio	\$ 18,051,213	\$ 18,603,512
Transferencias al Exterior	0	0			
Participaciones	0	0			
Aportaciones	0	0			
Convenios	0	0			
Otras Aplicaciones de Operación	651,141	422,299			
Flujos Netos de Efectivo por Actividades de Operación	\$ 6,112,241	\$ 5,716,901			

Bajo protesta de decir verdad declaramos que los Estados Financieros y sus Notas son razonablemente correctos y responsabilidad del emisor.

Dr. Enrique Luján Hernández
Director General

Lic. Ricardo Feláez Uranga
Director Administrativo

C.P. M.I. José Fernando Gardea Valenzuela
Jefe de Contabilidad


Cuenta Pública 2019
INSTITUTO DE APOYO AL DESARROLLO TECNOLÓGICO Poder Ejecutivo / Legislativo / Judicial / Autónomos / Sector Paraestatal
 Estado Analítico de Ingresos
 Del 1 de enero al 31 de mayo de 2019

Rubro de Ingresos	Ingreso					Diferencia (6 = 5 - 1)
	Estimado	Ampliaciones y Reducciones	Modificado	Devengado	Recaudado	
	(1)	(2)	(3= 1 + 2)	(4)	(5)	
Impuestos	0	0	0	0	0	0
Cuotas y Aportaciones de Seguridad Social	0	0	0	0	0	0
Contribuciones de Mejoras	0	0	0	0	0	0
Derechos	0	0	0	0	0	0
Productos	0	0	0	0	0	0
Corriente	0	0	0	0	0	0
Capital	0	0	0	0	0	0
Aprovechamientos	0	0	0	0	0	0
Corriente	0	0	0	0	0	0
Capital	0	0	0	0	0	0
Ingresos por Ventas de Bienes y Servicios	7,697,076	-	7,697,076	7,697,076	7,697,076	-
Participaciones y Aportaciones	0	-	-	-	-	-
Transferencias, Asignaciones, Subsidios y Otras Ayudas	28,086,971	-	28,086,971	28,086,971	28,086,971	-
Ingresos Derivados de Financiamientos	0	-	-	-	-	-
Total	\$ 35,784,047	\$ -	\$ 35,784,047	\$ 35,784,047	\$ 35,784,047	-
				Ingresos excedentes¹		

Estado Analítico de Ingresos Por Fuente de Financiamiento	Ingreso					Diferencia (6 = 5 - 1)
	Estimado	Ampliaciones y Reducciones	Modificado	Devengado	Recaudado	
	(1)	(2)	(3= 1 + 2)	(4)	(5)	
Ingresos del Gobierno	0	0	0	0	0	0
Impuestos	0	0	0	0	0	0
Contribuciones de Mejoras	0	0	0	0	0	0
Derechos	0	0	0	0	0	0
Productos	0	0	0	0	0	0
Corriente	0	0	0	0	0	0
Capital	0	0	0	0	0	0
Aprovechamientos	0	0	0	0	0	0
Corriente	0	0	0	0	0	0
Capital	0	0	0	0	0	0
Participaciones y Aportaciones	0	0	0	0	0	0
Transferencias, Asignaciones, Subsidios y Otras Ayudas	0	0	0	0	0	0
Ingresos de Organismos y Empresas	35,784,047	-	35,784,047	35,784,047	35,784,047	-
Cuotas y Aportaciones de Seguridad Social	-	-	-	-	-	-
Ingresos por Ventas de Bienes y Servicios	7,697,076	-	7,697,076	7,697,076	7,697,076	-
Transferencias, Asignaciones, Subsidios y Otras Ayudas	28,086,971	-	28,086,971	28,086,971	28,086,971	-
Ingresos derivados de financiamiento	0	0	0	0	0	0
Ingresos Derivados de Financiamientos	0	0	0	0	0	0
Total	\$ 35,784,047	\$ -	\$ 35,784,047	\$ 35,784,047	\$ 35,784,047	-
				Ingresos excedentes¹		



Dr. Enrique Luján Hernández
Director General



Lic. Ricardo Peláez Uranga
Director Administrativo



C.P. M.I. José Fernando Gardea Valenzuela
Jefe de Contabilidad

INSTITUTO DE APOYO AL DESARROLLO TECNOLÓGICO Poder Ejecutivo / Legislativo / Judicial / Autónomos / Sector Paraestatal

Estado Analítico del Ejercicio del Presupuesto de Egresos

Clasificación Administrativa

Del 1 de enero al 31 de mayo de 2019

Concepto	Egresos					Subejercicio 6 = (3 - 4)
	Aprobado	Ampliaciones/ (Reducciones)	Modificado	Devengado	Pagado	
	1	2	3 = (1 + 2)	4	5	
Instituto de Apoyo al Desarrollo Tecnológico	\$ 65,355,509	\$ 11,158,610	\$ 76,514,119	\$ 29,821,173	\$ 29,821,173	\$ 46,692,946
Dependencia o Unidad Administrativa	\$ 12,000,000	-\$ 9,887,406	\$ 2,112,594	\$ 651,141	\$ 651,141	\$ 1,461,453
			0			0
			0			0
			0			0
			0			0
			0			0
			0			0
			0			0
			0			0
Total del Gasto	\$ 77,355,509	\$ 1,271,204	\$ 78,626,713	\$ 30,472,313	\$ 30,472,313	\$ 48,154,400

Concepto	Egresos					Subejercicio 6 = (3 - 4)
	Aprobado	Ampliaciones/ (Reducciones)	Modificado	Devengado	Pagado	
	1	2	3 = (1 + 2)	4	5	
Gasto Corriente	\$ 65,355,509	\$ 11,158,610	\$ 76,514,119	\$ 29,821,173	\$ 29,821,173	\$ 46,692,946
Gasto de Capital	12,000,000	- 9,887,406	2,112,594	651,141	651,141	1,461,453
Amortización de la Deuda y Disminución de Pasivos			0			0
Total del Gasto	\$ 77,355,509	\$ 1,271,204	\$ 78,626,713	\$ 30,472,313	\$ 30,472,313	\$ 48,154,400

Concepto	Egresos					Subejercicio 6=3+4+5
	Aprobado 1	Ampliaciones/ (Reducciones) 2	Modificado 3=(1+2)	Devengado 4	Pagado 5	
Servicios Personales	\$ 34,451,607	\$ 17,887,406	\$ 52,339,013	\$ 22,280,668	\$ 22,280,668	\$ 30,050,345
Remuneraciones al Personal de Carácter Permanente	23,267,272	-	23,267,272	4,254,531	4,254,531	19,012,741
Remuneraciones al Personal de Carácter Transitorio	-	12,414,592	12,414,592	9,016,510	9,016,510	3,398,052
Remuneraciones Adicionales y Especiales	7,687,361	-	7,687,361	3,208,945	3,208,945	4,458,416
Seguridad Social	3,297,923	-	3,297,923	215,638	215,638	3,082,285
Otras Prestaciones Sociales y Económicas	-	4,983,844	4,983,844	4,983,844	4,983,844	-
Provisiones	108,951	-	108,951	-	-	108,951
Pago de Estímulos a Servidores Públicos	112,200	489,000	601,200	601,200	601,200	-
Materiales y Suministros	\$ 9,650,505	\$ 1,000,000	\$ 8,650,505	\$ 3,665,598	\$ 3,665,598	\$ 4,984,907
Materiales de Administración, Emisión de Documentos y Artículos Oficiales	1,752,491	-	1,752,491	1,235,867	1,235,867	516,614
Alimentos y Utensilios	100,000	-	100,000	65,079	65,079	34,921
Materiales Primas y Materiales de Producción y Comercialización	2,000,000	400,000	1,600,000	1,002,140	1,002,140	597,860
Materiales y Artículos de Construcción y de Reparación	2,550,000	-	2,150,200	795,353	795,353	1,354,847
Productos Químicos, Farmacéuticos y de Laboratorio	40,000	-	40,000	18,951	18,951	21,049
Combustibles, Lubricantes y Aditivos	548,024	-	548,024	131,201	131,201	416,823
Vestuario, Blancos, Premias de Protección y Artículos Deportivos	300,000	-	300,000	129,093	129,093	170,907
Materiales y Suministros Para Seguridad	-	-	-	-	-	-
Herramientas, Relaciones y Accesorios Menores	2,960,000	200,200	2,158,800	287,913	287,913	1,871,887
Servicios Generales	\$ 21,453,397	\$ 5,728,798	\$ 15,524,601	\$ 3,874,907	\$ 3,874,907	\$ 11,649,695
Servicios de Arrendamiento	2,949,000	-	2,949,000	1,027,048	1,027,048	1,921,952
Servicios Profesionales, Científicos, Técnicos y Otros Servicios	1,340,000	5,728,798	7,371,204	402,706	402,706	737,284
Servicios Financieros, Bancarios y Comerciales	445,000	-	445,000	1,044,473	1,044,473	6,328,731
Servicios de Instalación, Reparación, Mantenimiento y Conservación	1,350,000	-	1,350,000	177,714	177,714	287,286
Servicios de Comunicación Social y Publicidad:	69,397	-	69,397	793,134	793,134	568,866
Servicios de Traslado y Viajes	1,450,000	-	1,450,000	109,095	109,095	39,688
Servicios Oficiales	500,000	-	500,000	245,945	245,945	1,204,055
Otros Servicios Generales	250,000	-	250,000	58,824	58,824	441,176
Transferencias, Asignaciones, Subsidios y Otras Ayudas	-	-	-	-	-	-
Transferencias Internas y Asignaciones al Sector Público	-	-	-	-	-	-
Transferencias al Resto del Sector Público	-	-	-	-	-	-
Subsidios y Subvenciones	-	-	-	-	-	-
Ayudas Sociales	-	-	-	-	-	-
Pensiones y Jubilaciones	-	-	-	-	-	-
Transferencias a Fideicomisos, Mandatos y Otros Anticipos	-	-	-	-	-	-
Transferencias a la Seguridad Social	-	-	-	-	-	-
Donativos	-	-	-	-	-	-
Transferencias al Exterior	-	-	-	-	-	-
Bienes Muebles, Inmuebles e Intangibles	\$ 12,000,000	\$ 9,887,406	\$ 2,112,594	\$ 651,141	\$ 651,141	\$ 1,461,453
Mobiliario y Equipo de Administración	2,000,000	1,798,272	201,728	201,728	201,728	0
Mobiliario y Equipo Educativo y Recreativo	-	-	-	-	-	-
Equipo e Instrumental Médico y de Laboratorio	-	-	-	-	-	-
Vehículos y Equipo de Transporte	-	-	-	-	-	-
Equipo de Defensa y Seguridad	-	-	-	-	-	-
Maquinaria, Otros Equipos y Herramientas	6,000,000	5,589,134	410,866	10,866	10,866	400,000
Activos Biológicos	-	-	-	-	-	-
Bienes Inmuebles	-	-	-	-	-	-
Activos Intangibles	4,000,000	2,500,000	1,500,000	438,547	438,547	1,061,453
Inversión Pública	-	-	-	-	-	-
Obra Pública en Bienes de Dominio Público	-	-	-	-	-	-
Obra Pública en Bienes Propios	-	-	-	-	-	-
Proyectos Productivos y Acciones de Fomento	-	-	-	-	-	-
Inversiones Financieras y Otras Provisiones	-	-	-	-	-	-
Inversiones Para el Fomento de Actividades Productivas,	-	-	-	-	-	-
Acciones y Participaciones de Capital	-	-	-	-	-	-
Compra de Títulos y Valores	-	-	-	-	-	-
Concesión de Préstamos	-	-	-	-	-	-
Inversiones en Fideicomisos, Mandatos y Otros Anticipos	-	-	-	-	-	-
Otras Inversiones Financieras	-	-	-	-	-	-
Provisiones para Contingencias y Otras Ergoneciones Especiales	-	-	-	-	-	-
Participaciones y Aportaciones	-	-	-	-	-	-
Aportaciones	-	-	-	-	-	-
Convenios	-	-	-	-	-	-
Deuda Pública	-	-	-	-	-	-
Amortización de la Deuda Pública	-	-	-	-	-	-
Intereses de la Deuda Pública	-	-	-	-	-	-
Comisiones de la Deuda Pública	-	-	-	-	-	-
Gastos de la Deuda Pública	-	-	-	-	-	-
Costo por Coberturas	-	-	-	-	-	-
Apoyos Financieros	-	-	-	-	-	-
Adjudas de Ejercicios Fiscales Anteriores (Adeltas)	-	-	-	-	-	-
Total del Gasto	\$ 77,355,609	\$ 1,271,204	\$ 78,626,713	\$ 30,472,313	\$ 30,472,313	\$ 48,154,400

INSTITUTO DE APOYO AL DESARROLLO TECNOLÓGICO Poder Ejecutivo / Legislativo / Judicial / Autónomo / Sector Paraestatal

Estado Analítico del Ejercicio del Presupuesto de Egresos

Clasificación Funcional (Finalidad y Función)

Del 1 de enero al 31 de mayo 2019

Concepto	Egresos					Subejercicio 6 = (3 - 4)
	Aprobado	Ampliaciones/ (Reducciones)	Modificado	Devengado	Pagado	
	1	2	3 = (1 + 2)	4	5	
Gobierno	-	-	-	-	-	-
Legislación	-	-	-	-	-	-
Justicia	-	-	-	-	-	-
Coordinación de la Política de Gobierno	-	-	-	-	-	-
Relaciones Exteriores	-	-	-	-	-	-
Asuntos Financieros y Hacendarios	-	-	-	-	-	-
Seguridad Nacional	-	-	-	-	-	-
Asuntos de Orden Público y de Seguridad Interior	-	-	-	-	-	-
Otros Servicios Generales	-	-	-	-	-	-
Desarrollo Social	\$ 77,355,509	\$ 1,271,204	\$ 78,626,713	\$ 30,472,313	\$ 30,472,313	\$ 48,154,400
Protección Ambiental	-	-	-	-	-	-
Vivienda y Servicios a la Comunidad	-	-	-	-	-	-
Salud	-	-	-	-	-	-
Recreación, Cultura y Otras Manifestaciones Sociales	-	-	-	-	-	-
Educación	77,355,509	1,271,204	78,626,713	30,472,313	30,472,313	48,154,400
Protección Social	-	-	-	-	-	-
Otros Asuntos Sociales	-	-	-	-	-	-
Desarrollo Económico	-	-	-	-	-	-
Asuntos Económicos, Comerciales y Laborales en General	-	-	-	-	-	-
Agropecuaria, Silvicultura, Pesca y Caza	-	-	-	-	-	-
Combustibles y Energía	-	-	-	-	-	-
Minería, Manufacturas y Construcción	-	-	-	-	-	-
Transporte	-	-	-	-	-	-
Comunicaciones	-	-	-	-	-	-
Turismo	-	-	-	-	-	-
Ciencia, Tecnología e Innovación	-	-	-	-	-	-
Otras Industrias y Otros Asuntos Económicos	-	-	-	-	-	-
Otras no Clasificadas en Funciones Anteriores	-	-	-	-	-	-
Transacciones de la Deuda Pública / Costo Financiero de la Deuda	-	-	-	-	-	-
Transferencias, Participaciones y Aportaciones entre Diferentes Niveles y Ordenes de Gobierno	-	-	-	-	-	-
Sanearamiento del Sistema Financiero	-	-	-	-	-	-
Adeudos de Ejercicios Fiscales Anteriores	-	-	-	-	-	-
Total del Gasto	\$ 77,355,509	\$ 1,271,204	\$ 78,626,713	\$ 30,472,313	\$ 30,472,313	\$ 48,154,400

Concepto	Egresos					Subejercicio 6 = (3 - 4)
	Aprobado	Ampliaciones/ (Reducciones)	Modificado	Devengado	Pagado	
	1	2	3 = (1 + 2)	4	5	
Programas						
Subsidios: Sector Social y Privado o Entidades Federativas y Municipios	\$ 77,355,509	\$ 1,271,204	\$ 78,626,713	\$ 30,472,313	\$ 29,821,173	\$ 48,154,400
Sujetos a Reglas de Operación	77,355,509	1,271,204	78,626,713	30,472,313	30,472,313	48,154,400
Otros Subsidios						
Desempeño de las Funciones						
Prestación de Servicios Públicos						
Provisión de Bienes Públicos						
Planeación, seguimiento y evaluación de políticas públicas						
Promoción y fomento						
Regulación y supervisión						
Funciones de las Fuerzas Armadas (Únicamente Gobierno Federal)						
Específicos						
Proyectos de Inversión						
Administrativos y de Apoyo						
Apoyo al proceso presupuestario y para mejorar la eficiencia institucional						
Apoyo a la función pública y al mejoramiento de la gestión						
Operaciones ajenas						
Compromisos						
Obligaciones de cumplimiento de resolución jurisdiccional						
Desastres Naturales						
Obligaciones						
Pensiones y jubilaciones						
Aportaciones a la seguridad social						
Aportaciones a fondos de estabilización						
Aportaciones a fondos de inversión y reestructura de pensiones						
Programas de Gasto Federalizado (Gobierno Federal)						
Gasto Federalizado						
Participaciones a entidades federativas y municipios						
Costo financiero, deuda o apoyos a deudores y ahorradores de la banca						
Adeudos de ejercicios fiscales anteriores						
Total del Gasto	\$ 77,355,509	\$ 1,271,204	\$ 78,626,713	\$ 30,472,313	\$ 29,821,173	\$ 48,154,400



Instituto de Apoyo al Desarrollo Tecnológico

Estado de Posición Financiera, Balance General

Al 31 de mayo de 2019

ACTIVO	
CIRCULANTE	
FONDO FIJO DE CAJA	\$ 20,000.00
BANCOS	18,031,213.41
INGRESOS POR RECUPERAR A CORTO PLAZO	791,656.03
CLIENTES	5,005,492.58
DEUDORES DIVERSOS	17,909,039.34
ANTICIPO PARA GASTOS	28,567.45
ANTICIPO A PROVEEDORES	809,741.76
FONDOS DE INVERSIÓN	27,506,857.14
	<u>\$ 70,102,567.71</u>
OTROS ACTIVOS	
PAGOS ANTICIPADOS	\$ 625,447.87
NO CIRCULANTE	
TERRENOS	\$ 17,306,327.55
EDIFICIOS	41,325,259.51
MOBILIARIO Y EQUIPO DE OFICINA	4,046,195.66
EQUIPO DE CÓMPUTO	7,242,087.17
EQUIPO DE TRANSPORTE	2,542,929.38
MAQUINARIA Y EQUIPO INDUSTRIAL	43,842,162.86
ACTIVOS INTANGIBLES	9,035,439.48
DEPRECIACIÓN, DETERIORO Y AMORTIZACIÓN	(20,440,221.13)
TOTAL DE ACTIVO:	<u>\$ 104,900,180.48</u>
PASIVO	
PROVEEDORES	\$ 123,714.00
ACREEDORES DIVERSOS	3,213,214.59
IMPUESTOS Y RETENCIONES POR PAGAR	1,157,820.77
PASIVOS DIFERIDOS A CORTO PLAZO	98,199.66
FONDOS EN GARANTÍA A CORTO PLAZO	8,000.00
PROVISIONES A CORTO PLAZO	28,379,226.66
TOTAL DE PASIVO:	<u>\$ 32,980,175.68</u>
PATRIMONIO	
PATRIMONIO ADQUIRIDO	\$ 94,695,415.92
RESULTADO DEL EJERCICIO	6,112,240.97
RESULTADO DE EJERCICIOS ANTERIORES	41,840,363.49
TOTAL PATRIMONIO:	<u>\$ 142,648,020.38</u>
SUMA DE PASIVO MAS PATRIMONIO:	<u><u>\$ 175,628,196.06</u></u>

Dr. Enrique Iuján Hernández
Director General

C.P. M.T. José Fernando Gardea Valenzuela
Jefe de Contabilidad

I.c. Ricardo Peláez Uranga
Director Administrativo



INADET
INSTITUTO DE APOYO
TECNOLÓGICO

Instituto de Apoyo al Desarrollo Tecnológico

Estado de Actividades

Del 1 de enero al 31 de mayo de 2019

INGRESOS

APORTACIONES FEDERALES
APORTACIONES ESTATALES
INGRESOS PROPIOS

\$ 14,258,930.90
13,828,039.86
7,697,075.93 \$ 35,784,046.69

INGRESOS FINANCIEROS

INSTRUMENTOS DE INVERSIÓN
INTERESES BANCARIOS

\$ 800,102.25
405.27 \$ 800,507.52
\$ 36,584,554.21

EGRESOS

SERVICIOS PERSONALES
MATERIALES Y SUMINISTROS
SERVICIOS GENERALES
BIENES MUEBLES, INMUEBLES E INTANGIBLES
TOTAL EGRESOS

\$ 22,280,667.98
3,665,597.66
3,874,906.89
651,140.71
\$ 30,472,313.24

RESULTADO DEL EJERCICIO

\$ 6,112,240.97


Dr. Enrique Luján Hernández
Director General



Lic. Ricardo Peláez Uranga
Director Administrativo


C.P. M.T. José Fernando Gardea Valenzuela
Jefe de Contabilidad



Instituto de Apoyo al Desarrollo Tecnológico
Estado de Origen y Aplicación de Recursos
Del 1 de enero al 31 de mayo de 2019

	ORIGEN	APLICACIÓN
Resultado del ejercicio	\$ 6,112,240.97	
ACTIVO		
Fondo fijo de Caja		\$ 20,000.00
Bancos		3,870,003.55
Ingresos por recuperar a corto plazo		791,656.03
Clientes		244,036.64
Deudores diversos	4,682,844.33	
Anticipo para gastos		6,664.00
Fondos de inversión		5,114,984.45
Mobiliario y equipo de oficina		16,062.52
Equipo de cómputo		286,472.15
Activos intangibles		1,600,200.64
Pagos anticipados		212,786.80
CAMBIO EN ACTIVO	\$ 4,682,844.33	\$ 12,162,866.78
PASIVO		
Proveedores		767,776.74
Acreedores diversos	824,669.56	
Impuestos y retenciones por pagar	402,982.28	
Pasivos diferidos		1,624.00
CAMBIO EN PASIVO	\$ 1,227,651.84	\$ 769,400.74
CAPITAL		
Patrimonio Adquirido	\$ 2,200,400.01	
Resultados acumulados		1,290,869.63
CAMBIO EN CAPITAL	\$ 2,200,400.01	\$ 1,290,869.63
TOTAL	\$ 14,223,137.15	\$ 14,223,137.15


Dr. Enrique Luján Hernández
Director General


Lic. Ricardo Peláez Uranga
Director Administrativo

C. P. M. I. José Fernando Gardea Valenzuela
Jefe de Contabilidad



INADET
INSTITUTO DE APYO
TECNOLÓGICO

Instituto de Apoyo al Desarrollo Tecnológico

Flujo de Efectivo

Del 1 de enero al 31 de mayo de 2019

Resultado acumulado	\$ 6,112,240.97
Origen del efectivo	
Deudores diversos	\$ 4,682,844.33
Acreedores diversos	824,669.56
Impuestos y retenciones por pagar	402,982.28
Patrimonio adquirido	2,200,400.01
Aplicación de efectivo	
Ingresos por recuperar a corto plazo	(791,656.03)
Clientes	(244,036.64)
Anticipo para gastos	(6,664.00)
Fondos de inversión	(5,114,984.45)
Mobiliario y equipo de oficina	(16,062.52)
Equipo de cómputo	(286,472.15)
Activos intangibles	(1,600,200.64)
Pagos anticipados	(212,786.80)
Proveedores	(767,776.74)
Pasivos diferidos a corto plazo	(1,624.00)
Resultados acumulados	(1,290,869.63)

Efectivo Generado en el periodo

Saldo al inicio del ejercicio

\$ 14,161,209.86

Saldo al cierre

\$ 18,051,213.41

Dr. Enrique Luján Hernández
Director General

Lic. Ricardo Peláez Uranga
Director Administrativo

C.P. M.I. José Fernando Gardea Valenzuela
Jefe de Contabilidad



Instituto de Apoyo al Desarrollo Tecnológico
Estado de Ingresos y Egresos
Del 1 de enero al 31 de mayo de 2019

INGRESOS		
APORTACIONES DEL GOBIERNO FEDERALES	\$ 14,258,930.90	50.77%
APORTACIONES DEL GOBIERNO ESTATAL	13,828,039.86	49.23%
TOTAL INGRESOS:	\$ 28,086,970.76	
EGRESOS		
SERVICIOS PERSONALES	\$ 22,280,667.98	
MATERIALES Y SUMINISTROS	3,665,597.66	
SERVICIOS GENERALES	3,874,906.89	
TOTAL EGRESOS	\$ 29,821,172.53	
RESULTADO DEL EJERCICIO: REMANENTE (PÉRDIDA)	\$ (1,734,201.77)	

Nota: No se incluyen los ingresos propios ni adquisiciones de activos fijos e intangibles.

E. J. J. H.