



Cuenta Pública 2019  
Estado de Actividades  
Del 1 de enero al 30 de junio de 2019 y 2018  
(Pesos)

Ente Público: **INSTITUTO DE APOYO AL DESARROLLO TECNOLÓGICO** Poder Ejecutivo / Legislativo / Judicial / Autónomo / Sector Paraestatal

Concepto	2019	2018	Concepto	2019	2018
<b>INGRESOS Y OTROS BENEFICIOS</b>			<b>GASTOS Y OTRAS PÉRDIDAS</b>		
Ingresos de la Gestión	\$ 9,346,798	\$ 9,970,462	Gastos de Funcionamiento	\$ 34,685,760	\$ 34,796,761
Impuestos	0	0	Servicios Personales	25,641,756	12,703,929
Cuotas y Aportaciones de Seguridad Social	0	0	Materiales y Suministros	4,242,111	4,913,753
Contribuciones de Mejoras	0	0	Servicios Generales	4,801,894	17,179,078
Derechos	0	0	<b>Transferencia, Asignaciones, Subsidios y Otras Ayudas</b>	0	0
Productos de Tipo Corriente	0	0	Transferencias Internas y Asignaciones al Sector Público	0	0
Aprovechamientos de Tipo Corriente	0	0	Transferencias al Resto del Sector Público	0	0
Ingresos por Venta de Bienes y Servicios	9,346,798	9,970,462	Subsidios y Subvenciones	0	0
Ingresos no Comprendidos en las Fracciones de la Ley de Ingresos Causados en Ejercicios Fiscales Anteriores Pendientes de Liquidación o Pago	0	0			
<b>Participaciones, Aportaciones, Transferencias, Asignaciones, Subsidios y Otras Ayudas</b>	<b>32,282,292</b>	<b>30,111,478</b>	Ayudas Sociales	0	0
Participaciones y Aportaciones	0	0	Pensiones y Jubilaciones	0	0
Transferencia, Asignaciones, Subsidios y Otras	32,282,292	30,111,478	Transferencias a Fideicomisos, Mandatos y Contratos Análogos	0	0
<b>Otros Ingresos y Beneficios</b>	<b>977,196</b>	<b>933,426</b>	Transferencias a la Seguridad Social	0	0
Ingresos Financieros	977,196	933,426	Donativos	0	0
Incremento por Variación de Inventarios	0	0	Transferencias al Exterior	0	0
Disminución del Exceso de Estimaciones por Pérdida o Deterioro u Obsolescencia	0	0	<b>Participaciones y Aportaciones</b>	0	0
Disminución del Exceso de Provisiones	0	0	Participaciones	0	0
Otros Ingresos y Beneficios Varios	0	0	Aportaciones	0	0
<b>Total de Ingresos y Otros Beneficios</b>	<b>\$ 42,606,286</b>	<b>\$ 41,015,365</b>	Convenios	0	0
			<b>Intereses, Comisiones y Otros Gastos de la Deuda Pública</b>	0	0
			Intereses de la Deuda Pública	0	0
			Comisiones de la Deuda Pública	0	0
			Gastos de la Deuda Pública	0	0
			Costo por Coberturas	0	0
			Apoyos Financieros	0	0
			<b>Otros Gastos y Pérdidas Extraordinarias</b>	<b>739,541</b>	<b>490,159</b>
			Estimaciones, Depreciaciones, Deterioros, Obsolescencia y Amortizaciones	739,541	490,159
			Provisiones	0	0
			Disminución de Inventarios	0	0
			Aumento por Insuficiencia de Estimaciones por Pérdida o Deterioro y Obsolescencia	0	0
			Aumento por Insuficiencia de Provisiones	0	0
			Otros Gastos	0	0
			<b>Inversión Pública</b>	0	0
			Inversión Pública no Capitalizable	0	0
			<b>Total de Gastos y Otras Pérdidas</b>	<b>35,425,301</b>	<b>35,286,920</b>
			<b>Resultados del Ejercicio (Ahorro/Desahorro)</b>	<b>\$ 7,180,985</b>	<b>\$ 5,728,446</b>

Bajo protesta de decir verdad declaramos que los Estados Financieros y sus Notas son razonablemente correctos y responsabilidad del emisor

  
Dr. Enrique Luján Hernández  
Director General

  
Lic. Ricardo Felzéz Uranga  
Director Administrativo

  
C.P. M.I. José Fernando Gardea Valenzuela  
Jefe de Contabilidad

Cuenta Pública 2019  
Estado de Situación Financiera  
Al 30 de Junio de 2019 y 2018  
(Pesos)

Ente Público:

INSTITUTO DE APOYO AL DESARROLLO TECNOLÓGICO

Poder Ejecutivo / Legislativo / Judicial / Autónomo / Sector Paraestatal

2

CONCEPTO	Año		CONCEPTO	Año	
	2019	2018		2019	2018
<b>ACTIVO</b>			<b>PASIVO</b>		
<i>Activo Circulante</i>			<i>Pasivo Circulante</i>		
Efectivo y Equivalentes	\$ 17,264,297	\$ 18,467,182	Cuentas por Pagar a Corto Plazo	\$ 4,730,750	\$ 3,158,179
Derechos a Recibir Efectivo o Equivalentes	24,031,197	20,418,824	Documentos por Pagar a Corto Plazo	0	0
Derechos a Recibir Bienes o Servicios	919,787	1,511,452	Porción a Corto Plazo de la Deuda Pública a Largo Plazo	0	0
Inventarios	0	0	Títulos y Valores a Corto Plazo	0	0
Almacenes	0	0	Pasivos Diferidos a Corto Plazo	22,250	398,644
Estimación por Pérdida o Deterioro de Activos Circulantes	0	0	Fondos y Bienes de Terceros en Garantía y/o Administración a Corto Plazo	8,000	8,000
Otros Activos Circulantes	608,152	475,675	Provisiones a Corto Plazo	28,379,227	28,017,248
<b>Total de Activos Circulantes</b>	<b>42,823,432</b>	<b>40,873,134</b>	Otros Pasivos a Corto Plazo	0	0
<i>Activo No Circulante</i>			<b>Total de Pasivos Circulantes</b>	<b>33,140,226</b>	<b>31,582,071</b>
Inversiones Financieras a Largo Plazo	29,133,378	22,024,400	<i>Pasivo No Circulante</i>		
Derechos a Recibir Efectivo o Equivalentes a Largo Plazo	0	0	Cuentas por Pagar a Largo Plazo	0	0
Bienes Inmuebles, Infraestructura y Construcciones en Proceso	58,631,587	58,631,587	Documentos por Pagar a Largo Plazo	0	0
Bienes Muebles	57,685,215	56,790,290	Deuda Pública a Largo Plazo	0	0
Activos Intangibles	9,111,999	6,847,055	Pasivos Diferidos a Largo Plazo	0	0
Depreciación, Deterioro y Amortización Acumulada de Bienes	-20,440,221	-11,910,011	Fondos y Bienes de Terceros en Garantía y/o en Administración a Largo Plazo	0	0
Activos Diferidos	0	0	Provisiones a Largo Plazo	0	0
Estimación por Pérdida o Deterioro de Activos no Circulantes	0	0	<b>Total de Pasivos No Circulantes</b>	<b>0</b>	<b>0</b>
Otros Activos no Circulantes	0	0	<b>Total del Pasivo</b>	<b>\$ 33,140,226</b>	<b>\$ 31,582,071</b>
<b>Total de Activos No Circulantes</b>	<b>134,121,959</b>	<b>132,383,321</b>	<b>HACIENDA PÚBLICA/ PATRIMONIO</b>		
<b>Total del Activo</b>	<b>\$ 176,945,391</b>	<b>\$ 173,256,455</b>	<i>Hacienda Pública/Patrimonio Contribuido</i>	<b>94,783,816</b>	<b>99,856,492</b>
			Aportaciones	0	0
			Donaciones de Capital	0	0
			Actualización de la Hacienda Pública / Patrimonio	94,783,816	99,856,492
			<i>Hacienda Pública/Patrimonio Generado</i>	<b>49,021,349</b>	<b>41,817,892</b>
			Resultados del Ejercicio (Ahorro / Desahorro)	7,180,985	5,728,446
			Resultados de Ejercicios Anteriores	41,840,363	36,089,446
			Revalúos	0	0
			Reservas	0	0
			Rectificaciones de Resultados de Ejercicios Anteriores	0	0
			<b>Exceso o Insuficiencia en la Actualización de la Hacienda Pública/Patrimonio</b>	<b>0</b>	<b>0</b>
			Resultado por Posición Monetaria	0	0
			Resultado por Tenencia de Activos no Monetarios	0	0
			<b>Total Hacienda Pública/ Patrimonio</b>	<b>143,805,165</b>	<b>141,674,383</b>
			<b>Total del Pasivo y Hacienda Pública / Patrimonio</b>	<b>\$ 176,945,391</b>	<b>\$ 173,256,455</b>

Bajo protesta de decir verdad declaramos que los Estados Financieros y sus Notas son razonablemente correctos y responsabilidad del emisor

Dr. Enrique H. Ján Hernández  
Director General

Dr. Ricardo Peláez Uranga  
Director Administrativo

C.P. M.I. José Fernando Gardea Valenzuela  
Jefe de Contabilidad

Cuenta Pública 2019  
Estado de Cambios en la Situación Financiera  
Del 1 de enero al 30 de junio de 2019 y 2018  
(Pesos)

Ente Público:

INSTITUTO DE APOYO AL DESARROLLO TECNOLÓGICO

Poder Ejecutivo / Legislativo / Judicial / Autónomo / Sector Paraestatal

3

Concepto	Origen	Aplicación	Concepto	Origen	Aplicación
<b>ACTIVO</b>	\$ 10,324,761	\$ 14,013,697	<b>PASIVO</b>	\$ 1,934,549	\$ 376,394
<b>Activo Circulante</b>	1,794,550	3,744,849	<b>Pasivo Circulante</b>	1,934,549	376,394
Efectivo y Equivalentes	1,202,885	0	Cuentas por Pagar a Corto Plazo	1,572,571	0
Derechos a Recibir Efectivo o Equivalentes	0	3,612,372	Documentos por Pagar a Corto Plazo	0	0
Derechos a Recibir Bienes o Servicios	591,665	0	Porción a Corto Plazo de la Deuda Pública a Largo Plazo	0	0
Inventarios	0	0	Títulos y Valores a Corto Plazo	0	0
Almacenes	0	0	Pasivos Diferidos a Corto Plazo	0	376,394
Estimación por Pérdida o Deterioro de Activos Circulantes	0	0	Fondos y Bienes de Terceros en Garantía y/o Administración a Corto Plazo	0	0
Otros Activos Circulantes	0	132,477	Provisiones a Corto Plazo	361,979	0
<b>Activo No Circulante</b>	8,530,210	10,268,848	Otros Pasivos a Corto Plazo	0	0
Inversiones Financieras a Largo Plazo	0	7,108,978	<b>Pasivo No Circulante</b>	0	0
Derechos a Recibir Efectivo o Equivalentes a Largo Plazo	0	0	Cuentas por Pagar a Largo Plazo	0	0
Bienes Inmuebles, Infraestructura y Construcciones en Proceso	0	0	Documentos por Pagar a Largo Plazo	0	0
Bienes Muebles	0	894,926	Deuda Pública a Largo Plazo	0	0
Activos Intangibles	0	2,264,944	Pasivos Diferidos a Largo Plazo	0	0
Depreciación, Deterioro y Amortización Acumulada de Bienes	8,530,210	0	Fondos y Bienes de Terceros en Garantía y/o en Administración a Largo Plazo	0	0
Activos Diferidos	0	0	Provisiones a Largo Plazo	0	0
Estimación por Pérdida o Deterioro de Activos no Circulantes	0	0			
Otros Activos no Circulantes	0	0	<b>HACIENDA PÚBLICA/ PATRIMONIO</b>	\$ 7,203,457	\$ 5,072,676
			<b>Hacienda Pública/Patrimonio Contribuido</b>	0	5,072,676
			Aportaciones	0	0
			Donaciones de Capital	0	0
			Actualización de la Hacienda Pública / Patrimonio	0	5,072,676
			<b>Hacienda Pública/Patrimonio Generado</b>	7,203,457	0
			Resultados del Ejercicio (Ahorro / Desahorro)	1,452,539	0
			Resultados de Ejercicios Anteriores	5,750,918	0
			Revalúos	0	0
			Reservas	0	0
			Rectificaciones de Resultados de Ejercicios Anteriores	0	0
			<b>Exceso o Insuficiencia en la Actualización de la Hacienda Pública/Patrimonio</b>	0	0
			Resultado por Posición Monetaria	0	0
			Resultado por Tenencia de Activos no Monetarios	0	0

Bajo protesta de decir verdad declaramos que los Estados Financieros y sus Notas son razonablemente correctos y responsabilidad del emisor

  
Dr. Enrique Huján Hernández  
Director General

  
Lic. Ricardo Peláez Uranga  
Director Administrativo

  
C.P. M.I. José Fernando Gardea Valenzuela  
Jefe de Contabilidad


**Cuenta Pública 2019**  
**Estado Analítico del Activo**  
**Del 1 de enero al 30 de junio de 2019**  
**(Pesos)**


Ente Público: **INSTITUTO DE APOYO AL DESARROLLO TECNOLÓGICO** Poder Ejecutivo / Legislativo / Judicial / Autónomo / Sector Paraestatal

4

Concepto	Saldo Inicial 1	Cargos del Periodo 2	Abonos del Periodo 3	Saldo Final 4=(1+2-3)	Variación del Periodo (4-1)
<b>ACTIVO</b>	\$ 173,256,455	\$ 268,520,111	\$ 264,831,175	\$ 176,945,391	\$ 3,688,936
<b>Activo Circulante</b>	40,873,134	255,565,606	253,615,308	42,823,432	1,950,299
Efectivo y Equivalentes	18,467,182	185,890,022	187,092,907	17,264,297	-1,202,885
Derechos a Recibir Efectivo o Equivalentes	20,418,824	67,214,135	63,601,762	24,031,197	3,612,372
Derechos a Recibir Bienes o Servicios	1,511,452	1,682,549	2,274,214	919,787	-591,665
Inventarios	0	0	0	0	0
Almacenes	0	0	0	0	0
Estimación por Pérdida o Deterioro de Activos Circulantes	0	0	0	0	0
Otros Activos Circulantes	475,675	778,900	646,424	608,152	132,477
<b>Activo No Circulante</b>	\$ 132,383,321	\$ 12,954,505	\$ 11,215,867	\$ 134,121,959	\$ 1,738,638
Inversiones Financieras a Largo Plazo	22,024,400	9,645,449	2,536,472	29,133,378	7,108,978
Derechos a Recibir Efectivo o Equivalentes a Largo Plazo	0	0	0	0	0
Bienes Inmuebles, Infraestructura y Construcciones en Proceso	58,631,587	0	0	58,631,587	0
Bienes Muebles	56,790,290	894,926	0	57,685,215	894,926
Activos Intangibles	6,847,055	2,414,129	149,185	9,111,999	2,264,944
Depreciación, Deterioro y Amortización Acumulada de Bienes	-11,910,011	0	8,530,210	-20,440,221	-8,530,210
Activos Diferidos	0	0	0	0	0
Estimación por Pérdida o Deterioro de Activos no Circulantes	0	0	0	0	0
Otros Activos no Circulantes	0	0	0	0	0

Bajo protesta de decir verdad declaramos que los Estados Financieros y sus Notas son razonablemente correctos y responsabilidad del emisor

  
 Dr. Enrique Luján Hernández  
 Director General

  
 Lic. Ricardo Peláez Uranga  
 Director Administrativo

  
 C.P. M.I. José Fernando Gardea Valenzuela  
 Jefe de Contabilidad



Cuenta Pública 2019  
Estado Analítico de la Deuda y Otros Pasivos  
Del 1 de enero al 30 de junio de 2019  
(Pesos)


Ente Público:

INSTITUTO DE APOYO AL DESARROLLO TECNOLÓGICO Poder Ejecutivo / Legislativo / Judicial / Autónomo / Sector Paraestatal


5

Denominación de las Deudas	Moneda de Contratación	Institución o País Acreedor	Saldo Inicial del Periodo	Saldo Final del Periodo
<b>DEUDA PÚBLICA</b>				
<b>Corto Plazo</b>				
<b>Deuda Interna</b>			0	0
Instituciones de Crédito			0	0
Títulos y Valores			0	0
Arrendamientos Financieros			0	0
<b>Deuda Externa</b>			0	0
Organismos Financieros Internacionales			0	0
Deuda Bilateral			0	0
Títulos y Valores			0	0
Arrendamientos Financieros			0	0
<b>Subtotal a Corto Plazo</b>			<b>0</b>	<b>0</b>
<b>Largo Plazo</b>				
<b>Deuda Interna</b>			0	0
Instituciones de Crédito			0	0
Títulos y Valores			0	0
Arrendamientos Financieros			0	0
<b>Deuda Externa</b>			0	0
Organismos Financieros Internacionales			0	0
Deuda Bilateral			0	0
Títulos y Valores			0	0
Arrendamientos Financieros			0	0
<b>Subtotal a Largo Plazo</b>			<b>0</b>	<b>0</b>
<b>Otros Pasivos</b>			\$ 31,582,071	\$ 33,140,226
<b>Total Deuda y Otros Pasivos</b>			<b>\$ 31,582,071</b>	<b>\$ 33,140,226</b>

Bajo protesta de decir verdad declaramos que los Estados Financieros y sus Notas son razonablemente correctos y responsabilidad del emisor.



Dr. Enrique Luján Hernández  
Director General



Lic. Ricardo Peláez Uranga  
Director Administrativo



C.P. M.I. José Fernando Gardea Valenzuela  
Jefe de Contabilidad

Cuenta Pública 2019  
Estado de Variación en la Hacienda Pública  
Del 1 de enero al 30 de junio de 2019  
(pesos)


Ente Público: INSTITUTO DE APOYO AL DESARROLLO TECNOLÓGICO Poder Ejecutivo / Legislativo / Judicial / Autónomo / Sector Paraestatal


6

Concepto	Hacienda Pública/Patrimonio Contribuido	Hacienda Pública/Patrimonio Generado de Ejercicios Anteriores	Hacienda Pública/Patrimonio Generado del Ejercicio	Ajustes por Cambios de Valor	TOTAL
<b>Rectificaciones de Resultados de Ejercicios Anteriores</b>	0	0	0	0	0
<b>Patrimonio Neto Inicial Ajustado del Ejercicio</b>	\$ 99,856,492	\$ -	\$ -	-	\$ 99,856,492
Aportaciones	0	0	0	0	0
Donaciones de Capital	0	0	0	0	0
Actualización de la Hacienda Pública/Patrimonio	99,856,492	0	0	0	99,856,492
<b>Variaciones de la Hacienda Pública/Patrimonio Neto del Ejercicio</b>	0	36,089,446	5,728,446	0	41,817,892
Resultados del Ejercicio (Ahorro/Desahorro)	0	0	5,728,446	0	5,728,446
Resultados de Ejercicios Anteriores	0	36,089,446	0	0	36,089,446
Revalúos	0	0	0	0	0
Reservas	0	0	0	0	0
<b>Hacienda Pública/Patrimonio Neto Final del Ejercicio 2018</b>	\$ 99,856,492	\$ 36,089,445.6	\$ 5,728,446.0	-	\$ 141,674,383
<b>Cambios en la Hacienda Pública/Patrimonio Neto del Ejercicio</b>	5,072,676	0	0	0	5,072,676
Aportaciones	0	0	0	0	0
Donaciones de Capital	0	0	0	0	0
Actualización de la Hacienda Pública/Patrimonio	5,072,676	0	0	0	5,072,676
<b>Variaciones de la Hacienda Pública/Patrimonio Neto del Ejercicio</b>	-10,145,351	5,750,918	7,180,985	0	2,786,552
Resultados del Ejercicio (Ahorro/Desahorro)	-10,145,351	0	7,180,985	0	-2,964,366
Resultados de Ejercicios Anteriores	0	5,750,918	0	0	5,750,918
Revalúos	0	0	0	0	0
Reservas	0	0	0	0	0
<b>Saldo Neto en la Hacienda Pública / Patrimonio 2019</b>	\$ 94,783,816	\$ 41,840,363	\$ 7,180,985	-	\$ 143,805,165

Bajo protesta de decir verdad declaramos que los Estados Financieros y sus Notas son razonablemente correctos y responsabilidad del emisor

  
\_\_\_\_\_  
Dr. Enrique Luján Hernández  
Director General

  
\_\_\_\_\_  
Lic. Ricardo Peláez Uranga  
Director Administrativo


  
\_\_\_\_\_  
C.P. M.I. José Fernando Gardea Valenzuela  
Jefe de Contabilidad

Cuenta Pública 2019  
Estado de Flujos de Efectivo  
Del 1 de enero al 30 de junio de 2019 y 2018  
(Pesos)


Ente Público: **INSTITUTO DE APOYO AL DESARROLLO TECNOLÓGICO Poder Ejecutivo / Legislativo / Judicial / Autónomo / Sector Paraestatal**

Concepto	2019	2018	Concepto	2019	2018
<b>Flujos de Efectivo de las Actividades de Gestión</b>			<b>Flujos de Efectivo de las Actividades de Inversión</b>		
<b>Origen</b>	<b>\$ 42,608,286</b>	<b>\$ 41,015,365</b>	<b>Origen</b>	<b>\$ 8,400,881</b>	<b>\$ 12,120,920</b>
Impuestos	0	0	Bienes Inmuebles, Infraestructura y Construcciones en Proceso	0	0
Cuotas y Aportaciones de Seguridad Social	0	0	Bienes Muebles	2,288,800	1,838,289
Contribuciones de mejoras	0	0	Otros Orígenes de Inversión	6,112,081	10,282,632
Derechos	0	0	<b>Aplicación</b>	<b>12,478,779</b>	<b>11,339,589</b>
Productos de Tipo Corriente	0	0	Bienes Inmuebles, Infraestructura y Construcciones en Proceso	0	0
Aprovechamientos de Tipo Corriente	0	0	Bienes Muebles	1,991,135	2,135,953
Ingresos por Venta de Bienes y Servicios	9,346,798	9,970,462	Otras Aplicaciones de Inversión	10,487,644	9,203,636
Ingresos no Comprendidos en las Fracciones de la Ley de Ingresos Causados en Ejercicios Fiscales Anteriores Pendientes de Liquidación o Pago	0	0	<b>Flujos Netos de Efectivo por Actividades de Inversión</b>	<b>-4,077,898</b>	<b>781,331</b>
Participaciones y Aportaciones	0	0	<b>Flujo de Efectivo de las Actividades de Financiamiento</b>		
Transferencias, Asignaciones y Subsidios y Otras Ayudas	32,282,292	30,111,478	<b>Origen</b>	<b>0</b>	<b>0</b>
Otros Orígenes de Operación	977,196	933,426	Endeudamiento Neto	0	0
<b>Aplicación</b>	<b>35,425,301</b>	<b>35,286,920</b>	Interno	0	0
Servicios Personales	25,641,756	12,703,929	Externo	0	0
Materiales y Suministros	4,242,111	4,913,753	Otros Orígenes de Financiamiento	0	0
Servicios Generales	4,601,694	17,179,078	<b>Aplicación</b>	<b>0</b>	<b>0</b>
Transferencias Internas y Asignaciones al Sector Público	0	0	Servicios de la Deuda	0	0
Transferencias al resto del Sector Público	0	0	Interno	0	0
Subsidios y Subvenciones	0	0	Externo	0	0
Ayudas Sociales	0	0	Otras Aplicaciones de Financiamiento	0	0
Pensiones y Jubilaciones	0	0	<b>Flujos netos de Efectivo por Actividades de Financiamiento</b>	<b>0</b>	<b>0</b>
Transferencias a Fideicomisos, Mandatos y Contratos Análogos	0	0	<b>Incremento/Disminución Neta en el Efectivo y Equivalentes al Efectivo</b>	<b>3,103,087</b>	<b>6,509,777</b>
Transferencias a la Seguridad Social	0	0	<b>Efectivo y Equivalente al Efectivo al Inicio del Ejercicio</b>	<b>\$ 14,161,210</b>	<b>\$ 11,957,405</b>
Donativos	0	0	<b>Efectivo y Equivalente al Efectivo al Final del Ejercicio</b>	<b>\$ 17,264,297</b>	<b>\$ 18,467,182</b>
Transferencias al Exterior	0	0			
Participaciones	0	0			
Aportaciones	0	0			
Convenios	0	0			
Otras Aplicaciones de Operación	739,541	490,159			
<b>Flujos Netos de Efectivo por Actividades de Operación</b>	<b>\$ 7,180,985</b>	<b>\$ 5,728,446</b>			

Bajo protesta de decir verdad declaramos que los Estados Financieros y sus Notas son razonablemente correctos y responsabilidad del emisor.



Dr. Enrique Luján Hernández  
Director General



Lic. Ricardo Peláez Uranga  
Director Administrativo




C.P. M.I. José Fernando Gardea Valenzuela  
Jefe de Contabilidad

Cuenta Pública 2019  
**INSTITUTO DE APOYO AL DESARROLLO TECNOLÓGICO** Poder Ejecutivo / Legislativo / Judicial / Autonomos / Sector Paraestatal  
 Estado Analítico de Ingresos  
 Del 1 de enero al 30 de junio de 2019

Rubro de Ingresos	Ingreso					Diferencia (6 = 5 - 1)
	Estimado	Ampliaciones y Reducciones	Modificado	Devengado	Recaudado	
	(1)	(2)	(3= 1 + 2)	(4)	(5)	
Impuestos	0	0	0	0	0	0
Cuotas y Aportaciones de Seguridad Social	0	0	0	0	0	0
Contribuciones de Mejoras	0	0	0	0	0	0
Derechos	0	0	0	0	0	0
Productos	0	0	0	0	0	0
Corriente	0	0	0	0	0	0
Capital	0	0	0	0	0	0
Aprovechamientos	0	0	0	0	0	0
Corriente	0	0	0	0	0	0
Capital	0	0	0	0	0	0
Ingresos por Ventas de Bienes y Servicios	9,346,798	-	9,346,798	9,346,798	9,346,798	-
Participaciones y Aportaciones	0	-	-	-	-	-
Transferencias, Asignaciones, Subsidios y Otras Ayudas	32,282,292	-	32,282,292	32,282,292	32,282,292	-
Ingresos Derivados de Financiamientos	0	-	-	-	-	-
<b>Total</b>	<b>\$ 41,629,090</b>	<b>\$ -</b>	<b>\$ 41,629,090</b>	<b>\$ 41,629,090</b>	<b>\$ 41,629,090</b>	<b>-</b>
				<b>Ingresos excedentes¹</b>		


Estado Analítico de Ingresos Por Fuente de Financiamiento	Ingreso					Diferencia (6 = 5 - 1)
	Estimado	Ampliaciones y Reducciones	Modificado	Devengado	Recaudado	
	(1)	(2)	(3= 1 + 2)	(4)	(5)	
<b>Ingresos del Gobierno</b>	0	0	0	0	0	0
Impuestos	0	0	0	0	0	0
Contribuciones de Mejoras	0	0	0	0	0	0
Derechos	0	0	0	0	0	0
Productos	0	0	0	0	0	0
Corriente	0	0	0	0	0	0
Capital	0	0	0	0	0	0
Aprovechamientos	0	0	0	0	0	0
Corriente	0	0	0	0	0	0
Capital	0	0	0	0	0	0
Participaciones y Aportaciones	0	0	0	0	0	0
Transferencias, Asignaciones, Subsidios y Otras Ayudas	0	0	0	0	0	0
<b>Ingresos de Organismos y Empresas</b>	<b>41,629,090</b>	<b>-</b>	<b>41,629,090</b>	<b>41,629,090</b>	<b>41,629,090</b>	<b>-</b>
Cuotas y Aportaciones de Seguridad Social	-	-	-	-	-	-
Ingresos por Ventas de Bienes y Servicios	9,346,798	-	9,346,798	9,346,798	9,346,798	-
Transferencias, Asignaciones, Subsidios y Otras Ayudas	32,282,292	-	32,282,292	32,282,292	32,282,292	-
<b>Ingresos derivados de financiamiento</b>	<b>0</b>	<b>0</b>	<b>0</b>	<b>0</b>	<b>0</b>	<b>0</b>
Ingresos Derivados de Financiamientos	0	0	0	0	0	0
<b>Total</b>	<b>\$ 41,629,090</b>	<b>\$ -</b>	<b>\$ 41,629,090</b>	<b>\$ 41,629,090</b>	<b>\$ 41,629,090</b>	<b>-</b>
				<b>Ingresos excedentes¹</b>		



Dr. Enrique Lujan Hernández  
Director General



Lic. Ricardo Peláez Uranga  
Director Administrativo



C.P. M.I. José Fernando Gardea Valenzuela  
Jefe de Contabilidad



Concepto	Egresos					Subejercicio 6 = ( 3 - 4 )
	Aprobado	Ampliaciones/ (Reducciones)	Modificado	Devengado	Pagado	
	1	2	3 = (1 + 2)	4	5	
Instituto de Apoyo al Desarrollo Tecnológico	\$ 65,355,509	\$ 11,158,610	\$ 76,514,119	\$ 34,685,760	\$ 34,685,760	\$ 41,828,358
Dependencia o Unidad Administrativa	\$ 12,000,000	-\$ 9,887,406	\$ 2,112,594	\$ 739,541	\$ 739,541	\$ 1,373,053
			0			0
			0			0
			0			0
			0			0
			0			0
			0			0
			0			0
<b>Total del Gasto</b>	<b>\$ 77,355,509</b>	<b>\$ 1,271,204</b>	<b>\$ 78,626,713</b>	<b>\$ 35,425,301</b>	<b>\$ 35,425,301</b>	<b>\$ 43,201,412</b>

## INSTITUTO DE APOYO AL DESARROLLO TECNOLÓGICO Poder Ejecutivo / Legislativo / Judicial / Autónomo / Sector Paraestatal

Estado Analítico del Ejercicio del Presupuesto de Egresos

Clasificación Económica (por Tipo de Gasto)

Del 1 de enero al 30 de junio de 2019

Concepto	Egresos					Subejercicio 6 = ( 3 - 4 )
	Aprobado	Ampliaciones/ (Reducciones)	Modificado	Devengado	Pagado	
	1	2	3 = ( 1 + 2 )	4	5	
Gasto Corriente	\$ 65,355,509	\$ 11,158,610	\$ 76,514,119	\$ 34,685,760	\$ 34,685,760	\$ 41,828,358
Gasto de Capital	12,000,000	- 9,887,406	2,112,594	739,541	739,541	1,373,053
Amortización de la Deuda y Disminución de Pasivos			0			0
<b>Total del Gasto</b>	<b>\$ 77,355,509</b>	<b>\$ 1,271,204</b>	<b>\$ 78,626,713</b>	<b>\$ 35,425,301</b>	<b>\$ 35,425,301</b>	<b>\$ 43,201,412</b>

Concepto	Aprobado 1	Ampliaciones/ Reducciones 2	Egresos			Subpериоcio 6 = (3 + 4)
			Modificado 3 = (1 + 2)	Devengado 4	Pagado 5	
<b>Servicios Personales</b>	\$ 34,451,607	\$ 17,487,406	\$ 52,339,013	\$ 25,641,756	\$ 25,641,756	\$ 26,697,257
Remuneraciones al Personal de Carácter Permanente	23,267,272	-	23,267,272	5,026,865	5,026,865	18,240,407
Remuneraciones al Personal de Carácter Transitorio	-	12,414,562	12,414,562	10,718,521	10,718,521	1,696,040
Remuneraciones Adicionales y Especiales	7,667,361	-	7,667,361	3,810,659	3,810,659	3,856,702
Seguridad Social	3,267,923	-	3,267,923	254,255	254,255	3,043,668
Otros Prestaciones Sociales y Económicas	-	4,983,844	4,983,844	5,132,118	5,132,118	148,274
Provisiones	106,851	-	106,851	-	-	106,851
Pago de Estimulos a Servidores Publicos	112,200	489,000	601,200	689,339	689,339	88,138
<b>Materiales y Suministros</b>	\$ 9,650,505	\$ 1,000,000	\$ 8,650,505	\$ 4,242,111	\$ 4,242,111	\$ 4,408,394
Materiales de Administración, Emisión de Documentos y Artículos Oficiales	1,752,481	-	1,752,481	1,288,102	1,288,102	464,379
Alimentos y Utensilios	100,000	-	100,000	73,874	73,874	26,126
Materiales Primas y Materiales de Producción y Comercialización	2,000,000	400,000	1,600,000	1,182,587	1,182,587	417,413
Materiales y Artículos de Construcción y de Reparación	2,550,000	-	2,550,200	1,000,983	1,000,983	1,149,207
Productos Químicos, Farmacéuticos y de Laboratorio	40,000	-	40,000	22,006	22,006	17,994
Combustibles, Lubrificantes y Aditivos	548,024	-	548,024	163,234	163,234	384,789
Vestuario, Blancos, Prendas de Protección y Artículos Deportivos	300,000	-	300,000	172,756	172,756	127,244
Materiales y Suministros Para Seguridad	-	-	-	-	-	-
Herramientas, Retenciones y Accesorios Menores	2,360,000	200,200	2,159,800	338,558	338,558	1,821,242
<b>Servicios Generales</b>	\$ 21,253,397	\$ 6,728,796	\$ 15,524,601	\$ 4,801,894	\$ 4,801,894	\$ 10,722,708
Servicios de Arrendamiento	2,949,000	-	2,949,000	1,308,049	1,308,049	1,640,951
Servicios Profesionales, Científicos, Técnicos y Otros Servicios	1,140,000	-	1,140,000	486,647	486,647	653,353
Servicios Financieros, Bancarios y Comerciales	131,000,000	5,728,796	136,728,796	1,381,865	1,381,865	5,988,339
Servicios de Instalación, Reparación, Mantenimiento y Conservación	1,350,000	-	1,350,000	212,976	212,976	232,024
Servicios de Comunicación Social y Publicidad	69,397	-	69,397	897,990	897,990	452,010
Servicios de Traducción y Vídeos	1,450,000	-	1,450,000	300,656	300,656	1,149,344
Servicios Oficiales	500,000	-	500,000	65,031	65,031	434,969
Otros Servicios Generales	250,000	-	250,000	30,100	30,100	219,900
<b>Transferencias, Asignaciones, Subsidios y Otras Ayudas</b>	\$ -	\$ -	\$ -	\$ -	\$ -	\$ -
Transferencias Internas y Asignaciones al Sector Público	-	-	-	-	-	-
Transferencias al Resto del Sector Público	-	-	-	-	-	-
Subsidios y Subvenciones	-	-	-	-	-	-
Ayudas Sociales	-	-	-	-	-	-
Pensiones y Jubilaciones	-	-	-	-	-	-
Transferencias a Fideicomisos, Mandatos y Otros Antílogos	-	-	-	-	-	-
Transferencias a la Seguridad Social	-	-	-	-	-	-
Donativos	-	-	-	-	-	-
<b>Bienes Muebles, Inmuebles e Intangibles</b>	\$ 12,000,000	\$ 9,887,406	\$ 2,112,594	\$ 739,541	\$ 739,541	\$ 1,373,053
Mobiliario y Equipo de Administración	2,000,000	1,798,272	201,728	213,568	213,568	11,840
Mobiliario y Equipo Educativo y Recreativo	-	-	-	-	-	-
Equipo e Instrumental Médico y de Laboratorio	-	-	-	-	-	-
Vehículos y Equipo de Transporte	-	-	-	-	-	-
Equipo de Defensa y Seguridad	-	-	-	-	-	-
Maquinaria, Otros Equipos y Herramientas	6,000,000	5,589,134	410,866	10,866	10,866	400,000
Activos Biológicos	-	-	-	-	-	-
Bienes Inmuebles	-	-	-	-	-	-
Activos Intangibles	4,000,000	2,500,000	1,500,000	515,107	515,107	984,893
<b>Inversión Pública</b>	\$ -	\$ -	\$ -	\$ -	\$ -	\$ -
Obras Públicas en Bienes de Dominio Público	-	-	-	-	-	-
Obras Públicas en Bienes Propios	-	-	-	-	-	-
Proyectos Productivos y Acciones de Fomento	-	-	-	-	-	-
Inversiones Financieras y Otras Provisiones	-	-	-	-	-	-
Acciones y Participaciones de Capital	-	-	-	-	-	-
Compra de Títulos y Valores	-	-	-	-	-	-
Concesión de Préstamos	-	-	-	-	-	-
Inversiones en Fideicomisos, Mandatos y Otros Antílogos	-	-	-	-	-	-
Otras Inversiones Financieras	-	-	-	-	-	-
Provisiones para Contingencias y Otras Erogaciones Especiales	-	-	-	-	-	-
<b>Participaciones y Aportaciones</b>	\$ -	\$ -	\$ -	\$ -	\$ -	\$ -
Participaciones	-	-	-	-	-	-
Aportaciones	-	-	-	-	-	-
Convenios	-	-	-	-	-	-
<b>Deuda Pública</b>	\$ -	\$ -	\$ -	\$ -	\$ -	\$ -
Amortización de la Deuda Pública	-	-	-	-	-	-
Intereses de la Deuda Pública	-	-	-	-	-	-
Comisiones de la Deuda Pública	-	-	-	-	-	-
Gastos de la Deuda Pública	-	-	-	-	-	-
Costo por Coberturas	-	-	-	-	-	-
Ayores Financieros	-	-	-	-	-	-
Aduanas de Egresos Fiscales Anteriores (Adefas)	-	-	-	-	-	-
<b>Total del Gasto</b>	\$ 77,255,509	\$ 1,271,204	\$ 78,626,713	\$ 35,425,301	\$ 35,425,301	\$ 43,201,412

Cuenta Pública 2019  
**INSTITUTO DE APOYO AL DESARROLLO TECNOLÓGICO** Poder Ejecutivo / Legislativo / Judicial / Autónomo / Sector Paraestatal  
 Estado Analítico del Ejercicio del Presupuesto de Egresos  
 Clasificación Funcional (Finalidad y Función)  
 Del 1 de enero al 30 de junio 2019

Concepto	Egresos					Subejercicio 6 = ( 3 - 4 )
	Aprobado	Ampliaciones/ (Reducciones)	Modificado	Devengado	Pagado	
	1	2	3 = ( 1 + 2 )	4	5	
<b>Gobierno</b>	-	-	-	-	-	-
Legislación	-	-	-	-	-	-
Justicia	-	-	-	-	-	-
Coordinación de la Política de Gobierno	-	-	-	-	-	-
Relaciones Exteriores	-	-	-	-	-	-
Asuntos Financieros y Hacendarios	-	-	-	-	-	-
Seguridad Nacional	-	-	-	-	-	-
Asuntos de Orden Público y de Seguridad Interior	-	-	-	-	-	-
Otros Servicios Generales	-	-	-	-	-	-
<b>Desarrollo Social</b>	\$ 77,355,509	\$ 1,271,204	\$ 78,626,713	\$ 35,425,301	\$ 35,425,301	\$ 43,201,412
Protección Ambiental	-	-	-	-	-	-
Vivienda y Servicios a la Comunidad	-	-	-	-	-	-
Salud	-	-	-	-	-	-
Recreación, Cultura y Otras Manifestaciones Sociales	-	-	-	-	-	-
Educación	77,355,509	1,271,204	78,626,713	35,425,301	35,425,301	43,201,412
Protección Social	-	-	-	-	-	-
Otros Asuntos Sociales	-	-	-	-	-	-
<b>Desarrollo Económico</b>	-	-	-	-	-	-
Asuntos Económicos, Comerciales y Laborales en General	-	-	-	-	-	-
Agropecuaria, Silvicultura, Pesca y Caza	-	-	-	-	-	-
Combustibles y Energía	-	-	-	-	-	-
Minería, Manufacturas y Construcción	-	-	-	-	-	-
Transporte	-	-	-	-	-	-
Comunicaciones	-	-	-	-	-	-
Turismo	-	-	-	-	-	-
Ciencia, Tecnología e Innovación	-	-	-	-	-	-
Otras Industrias y Otros Asuntos Económicos	-	-	-	-	-	-
<b>Otras no Clasificadas en Funciones Anteriores</b>	-	-	-	-	-	-
Transacciones de la Deuda Pública / Costo Financiero de la Deuda	-	-	-	-	-	-
Transferencias, Participaciones y Aportaciones entre Diferentes Niveles y Ordenes de Gobierno	-	-	-	-	-	-
Saneamiento del Sistema Financiero	-	-	-	-	-	-
Adeudos de Ejercicios Fiscales Anteriores	-	-	-	-	-	-
<b>Total del Gasto</b>	\$ 77,355,509	\$ 1,271,204	\$ 78,626,713	\$ 35,425,301	\$ 35,425,301	\$ 43,201,412



Concepto	Egresos					Subejercicio 6 = ( 3 - 4 )
	Aprobado	Ampliaciones/ (Reducciones)	Modificado	Devengado	Pagado	
	1	2	3 = ( 1 + 2 )	4	5	
<b>Programas</b>						
Subsidios: Sector Social y Privado o Entidades Federativas y Municipios	\$ 77,355,509	\$ 1,271,204	\$ 78,626,713	\$ 35,425,301	\$ 35,425,301	\$ 43,201,412
Sujetos a Reglas de Operación	77,355,509	1,271,204	78,626,713	35,425,301	35,425,301	43,201,412
Otros Subsidios						
Desempeño de las Funciones						
Prestación de Servicios Públicos						
Provisión de Bienes Públicos						
Planeación, seguimiento y evaluación de políticas públicas						
Promoción y fomento						
Regulación y supervisión						
Funciones de las Fuerzas Armadas (Únicamente Gobierno Federal)						
Específicos						
Proyectos de Inversión						
Administrativos y de Apoyo						
Apoyo al proceso presupuestario y para mejorar la eficiencia institucional						
Apoyo a la función pública y al mejoramiento de la gestión						
Operaciones ajenas						
Compromisos						
Obligaciones de cumplimiento de resolución jurisdiccional						
Desastres Naturales						
Obligaciones						
Pensiones y jubilaciones						
Aportaciones a la seguridad social						
Aportaciones a fondos de estabilización						
Aportaciones a fondos de inversión y reestructura de pensiones						
Programas de Gasto Federalizado (Gobierno Federal)						
Gasto Federalizado						
Participaciones a entidades federativas y municipios						
Costo financiero, deuda o apoyos a deudores y ahorradores de la banca						
Adeudos de ejercicios fiscales anteriores						
<b>Total del Gasto</b>	<b>\$ 77,355,509</b>	<b>\$ 1,271,204</b>	<b>\$ 78,626,713</b>	<b>\$ 35,425,301</b>	<b>\$ 35,425,301</b>	<b>\$ 43,201,412</b>

# Instituto de Apoyo al Desarrollo Tecnológico

## Flujo de Efectivo

Del 1 de enero al 30 de junio de 2019


<b>Resultado acumulado</b>	<b>\$ 7,180,985.01</b>
<b>Origen del efectivo</b>	
Deudores diversos	\$ 4,648,428.90
Acreedores diversos	1,012,739.63
Impuestos y retenciones por pagar	450,912.41
Patrimonio adquirido	2,288,800.16
<b>Aplicación de efectivo</b>	
Ingresos por recuperar a corto plazo	(523,599.31)
Clientes	(802,686.64)
Anticipo para gastos	(4,350.00)
Anticipo a proveedores	(83,791.65)
Fondos de inversión	(6,741,505.18)
Mobiliario y equipo de oficina	(16,062.52)
Equipo de cómputo	(298,312.30)
Activos intangibles	(1,676,760.64)
Pagos anticipados	(195,490.78)
Proveedores	(767,776.74)
Pasivos diferidos a corto plazo	(77,573.72)
Resultados acumulados	(1,290,869.63)

**Efectivo Generado en el periodo**

Saldo al inicio del ejercicio	\$ 14,161,209.86
<b>Saldo al cierre</b>	<b>\$ 17,264,296.86</b>



Dr. Enrique Luján Hernández  
Director General




Lic. Ricardo Peláez Uranga  
Director Administrativo

C.P. M.I. José Fernando Gardea Valenzuela  
Jefe de Contabilidad



**Instituto de Apoyo al Desarrollo Tecnológico**  
**Estado de Origen y Aplicación de Recursos**  
Del 1 de enero al 30 de junio de 2019

	ORIGEN	APLICACIÓN
Resultado del ejercicio	\$ 7,180,985.01	
<b>ACTIVO</b>		
Fondo fijo de Caja		\$ 20,000.00
Bancos		3,083,087.00
Ingresos por recuperar a corto plazo		523,599.31
Clientes		802,686.64
Deudores diversos	4,648,428.90	
Anticipo para gastos		4,350.00
Anticipo a proveedores		83,791.65
Fondos de inversión		6,741,505.18
Mobiliario y equipo de oficina		16,062.52
Equipo de cómputo		298,312.30
Activos intangibles		1,676,760.64
Pagos anticipados		195,490.78
<b>CAMBIO EN ACTIVO</b>	<u>\$ 4,648,428.90</u>	<u>\$ 13,445,646.02</u>
<b>PASIVO</b>		
Proveedores		767,776.74
Acreedores diversos	1,012,739.63	
Impuestos y retenciones por pagar	450,912.41	
Pasivos diferidos		77,573.72
<b>CAMBIO EN PASIVO</b>	<u>\$ 1,463,652.04</u>	<u>\$ 845,350.46</u>
<b>CAPITAL</b>		
Patrimonio Adquirido	\$ 2,288,800.16	
Resultados acumulados		1,290,869.63
<b>CAMBIO EN CAPITAL</b>	<u>\$ 2,288,800.16</u>	<u>\$ 1,290,869.63</u>
<b>TOTAL</b>	<u><u>\$ 15,581,866.11</u></u>	<u><u>\$ 15,581,866.11</u></u>

  
Dr. Enrique Luján Hernández  
Director General

  
Lic. Ricardo Peláez Uranga  
Director Administrativo

C.P. M.I. José Fernando Gardea Valenzuela  
Jefe de Contabilidad



# Instituto de Apoyo al Desarrollo Tecnológico

## Estado de Posición Financiera, Balance General

Al 30 de junio de 2019

ACTIVO	
CIRCULANTE	
FONDO FIJO DE CAJA	\$ 20,000.00
BANCOS	17,244,296.86
INGRESOS POR RECUPERAR A CORTO PLAZO	523,599.31
CLIENTES	5,564,142.58
DEUDORES DIVERSOS	17,943,454.77
ANTICIPO PARA GASTOS	26,253.45
ANTICIPO A PROVEEDORES	893,533.41
FONDOS DE INVERSIÓN	29,133,377.87
	<u>\$ 71,348,658.25</u>

OTROS ACTIVOS	
PAGOS ANTICIPADOS	\$ 608,151.85
NO CIRCULANTE	
TERRENOS	\$ 17,306,327.55
EDIFICIOS	41,325,259.51
MOBILIARIO Y EQUIPO DE OFICINA	4,046,195.66
EQUIPO DE CÓMPUTO	7,253,927.32
EQUIPO DE TRANSPORTE	2,542,929.38
MAQUINARIA Y EQUIPO INDUSTRIAL	43,842,162.86
ACTIVOS INTANGIBLES	9,111,999.48
DEPRECIACIÓN, DETERIORO Y AMORTIZACIÓN	(20,440,221.13)
TOTAL DE ACTIVO:	<u>\$ 104,988,580.63</u>
	<u>\$ 176,945,390.73</u>

PASIVO	
PROVEEDORES	\$ 123,714.00
ACREEDORES DIVERSOS	3,401,284.66
IMPUESTOS Y RETENCIONES POR PAGAR	1,205,750.90
PASIVOS DIFERIDOS A CORTO PLAZO	22,249.94
FONDOS EN GARANTÍA A CORTO PLAZO	8,000.00
PROVISIONES A CORTO PLAZO	28,379,226.66
TOTAL DE PASIVO:	<u>\$ 33,140,226.16</u>

PATRIMONIO	
PATRIMONIO ADQUIRIDO	\$ 94,783,816.07
RESULTADO DEL EJERCICIO	7,180,985.01
RESULTADO DE EJERCICIOS ANTERIORES	41,840,363.49
TOTAL PATRIMONIO:	<u>\$ 143,805,164.57</u>
SUMA DE PASIVO MAS PATRIMONIO:	<u>\$ 176,945,390.73</u>

  
Dr. Enrique Luján Hernández  
Director General

  
Lic. Ricardo Peláez Uranga  
Director Administrativo

C.P. M.I. José Fernando Gardea Valenzuela  
Jefe de Contabilidad





**INADET**  
INSTITUTO DE APOYO  
TECNOLÓGICO

# Instituto de Apoyo al Desarrollo Tecnológico

## Estado de Actividades

Del 1 de enero al 30 de junio de 2019

### INGRESOS

APORTACIONES FEDERALES	\$ 16,878,710.93
APORTACIONES ESTATALES	15,403,580.71
INGRESOS PROPIOS	9,346,798.21
	<u>\$ 41,629,089.85</u>

### INGRESOS FINANCIEROS


INSTRUMENTOS DE INVERSIÓN	\$ 976,692.73
INTERESES BANCARIOS	503.73
	<u>\$ 977,196.46</u>
<b>TOTAL INGRESOS:</b>	<b>\$ 42,606,286.31</b>

### EGRESOS

SERVICIOS PERSONALES	\$ 25,641,755.96
MATERIALES Y SUMINISTROS	4,242,110.70
SERVICIOS GENERALES	4,801,893.78
BIENES MUEBLES, INMUEBLES E INTANGIBLES	739,540.86
	<u>\$ 35,425,301.30</u>

### RESULTADO DEL EJERCICIO

\$ 7,180,985.01

  
Dr. Enrique Luján Hernández  
Director General

  
Lic. Ricardo Peláez Uranga  
Director Administrativo

C.P. M.I. José Fernando Gardea Valenzuela  
Jefe de Contabilidad