

Cuenta Pública 2019
Estado de Actividades
Del 1 de enero al 31 de agosto de 2019 y 2018
(Pesos)

Ente Público: **INSTITUTO DE APOYO AL DESARROLLO TECNOLÓGICO** Poder Ejecutivo / Legislativo / Judicial / Autónomo / Sector Paraestatal

Concepto	2019	2018	Concepto	2019	2018
INGRESOS Y OTROS BENEFICIOS			GASTOS Y OTRAS PÉRDIDAS		
Ingresos de la Gestión	\$ 12,778,311	\$ 13,435,170	Gastos de Funcionamiento	\$ 45,270,582	\$ 49,834,839
Impuestos	0	0	Servicios Personales	32,783,718	18,558,643
Cuotas y Aportaciones de Seguridad Social	0	0	Materiales y Suministros	5,869,213	7,418,156
Contribuciones de Mejoras	0	0	Servicios Generales	6,617,652	23,858,041
Derechos	0	0	Transferencia, Asignaciones, Subsidios y Otras Ayudas	0	0
Productos de Tipo Corriente	0	0	Transferencias Internas y Asignaciones al Sector Público	0	0
Aprovechamientos de Tipo Corriente	0	0	Transferencias al Resto del Sector Público	0	0
Ingresos por Venta de Bienes y Servicios	12,778,311	13,435,170	Subsidios y Subvenciones	0	0
Ingresos no Comprendidos en las Fracciones de la Ley de Ingresos Causados en Ejercicios Fiscales Anteriores Pendientes de Liquidación o Pago	0	0			
Participaciones, Aportaciones, Transferencias, Asignaciones, Subsidios y Otras Ayudas	41,406,629	37,998,494	Ayudas Sociales	0	0
Participaciones y Aportaciones	0	0	Pensiones y Jubilaciones	0	0
Transferencia, Asignaciones, Subsidios y Otras	41,406,629	37,998,494	Transferencias a Fideicomisos, Mandatos y Contratos Análogos	0	0
Otros Ingresos y Beneficios	1,379,837	1,218,362	Transferencias a la Seguridad Social	0	0
Ingresos Financieros	1,379,837	1,218,362	Donativos	0	0
Incremento por Variación de Inventarios	0	0	Transferencias al Exterior	0	0
Disminución del Exceso de Estimaciones por Pérdida o Deterioro u Obsolescencia	0	0	Participaciones y Aportaciones	0	0
Disminución del Exceso de Provisiones	0	0	Participaciones	0	0
Otros Ingresos y Beneficios Varios	0	0	Aportaciones	0	0
Total de Ingresos y Otros Beneficios	\$ 55,564,777	\$ 52,652,026	Convenios	0	0
			Intereses, Comisiones y Otros Gastos de la Deuda Pública	0	0
			Intereses de la Deuda Pública	0	0
			Comisiones de la Deuda Pública	0	0
			Gastos de la Deuda Pública	0	0
			Costo por Coberturas	0	0
			Apoyos Financieros	0	0
			Otros Gastos y Pérdidas Extraordinarias	739,541	904,027
			Estimaciones, Depreciaciones, Deterioros, Obsolescencia y Amortizaciones	739,541	904,027
			Provisiones	0	0
			Disminución de Inventarios	0	0
			Aumento por Insuficiencia de Estimaciones por Pérdida o Deterioro y Obsolescencia	0	0
			Aumento por Insuficiencia de Provisiones	0	0
			Otros Gastos	0	0
			Inversión Pública	0	0
			Inversión Pública no Capitalizable	0	0
			Total de Gastos y Otras Pérdidas	46,010,123	50,738,867
			Resultados del Ejercicio (Ahorro/Desahorro)	\$ 9,554,654	\$ 1,913,160

Bajo protesta de decir verdad declaramos que los Estados Financieros y sus Notas son razonablemente correctos y responsabilidad del emisor

Dr. Enrique Luján Hernández
Director General

Lic. Ricardo Peláez Uranga
Director Administrativo

C.P. M.I. José Fernando Gardes Valenzuela
Jefe de Contabilidad

Cuenta Pública 2019
Estado de Situación Financiera
Al 31 de agosto de 2019 y 2018
(Pesos)

Ente Público:

INSTITUTO DE APOYO AL DESARROLLO TECNOLÓGICO

Poder Ejecutivo / Legislativo / Judicial / Autónomo / Sector Paraestatal

2

CONCEPTO	Año		CONCEPTO	Año	
	2019	2018		2019	2018
ACTIVO			PASIVO		
<i>Activo Circulante</i>			<i>Pasivo Circulante</i>		
Efectivo y Equivalentes	\$ 14,214,081	\$ 12,346,308	Cuentas por Pagar a Corto Plazo	\$ 4,006,861	\$ 3,907,127
Derechos a Recibir Efectivo o Equivalentes	24,882,644	22,809,955	Documentos por Pagar a Corto Plazo	0	0
Derechos a Recibir Bienes o Servicios	276,960	2,071,035	Porción a Corto Plazo de la Deuda Pública a Largo Plazo	0	0
Inventarios	0	0	Títulos y Valores a Corto Plazo	0	0
Almacenes	0	0	Pasivos Diferidos a Corto Plazo	0	161,000
Estimación por Pérdida o Deterioro de Activos Circulantes	0	0	Fondos y Bienes de Terceros en Garantía y/o Administración a Corto Plazo	8,000	8,000
Otros Activos Circulantes	646,341	543,900	Provisiones a Corto Plazo	28,379,227	28,017,248
Total de Activos Circulantes	40,020,026	37,771,198	Otros Pasivos a Corto Plazo	0	0
<i>Activo No Circulante</i>			Total de Pasivos Circulantes	32,394,087	32,093,375
Inversiones Financieras a Largo Plazo	30,992,187	21,971,538	<i>Pasivo No Circulante</i>		
Derechos a Recibir Efectivo o Equivalentes a Largo Plazo	0	0	Cuentas por Pagar a Largo Plazo	0	0
Bienes Inmuebles, Infraestructura y Construcciones en Proceso	58,631,587	58,631,587	Documentos por Pagar a Largo Plazo	0	0
Bienes Muebles	59,785,215	57,105,749	Deuda Pública a Largo Plazo	0	0
Activos Intangibles	9,546,999	6,796,279	Pasivos Diferidos a Largo Plazo	0	0
Depreciación, Deterioro y Amortización Acumulada de Bienes	-20,440,221	-11,910,011	Fondos y Bienes de Terceros en Garantía y/o en Administración a Largo Plazo	0	0
Activos Diferidos	0	0	Provisiones a Largo Plazo	0	0
Estimación por Pérdida o Deterioro de Activos no Circulantes	0	0	Total de Pasivos No Circulantes	0	0
Otros Activos no Circulantes	0	0	Total del Pasivo	\$ 32,394,087	\$ 32,093,375
Total de Activos No Circulantes	138,515,768	132,595,142	HACIENDA PÚBLICA/ PATRIMONIO		
Total del Activo	\$ 178,535,794	\$ 170,366,340	<i>Hacienda Pública/Patrimonio Contribuido</i>	97,318,816	100,121,175
			Aportaciones	0	0
			Donaciones de Capital	0	0
			Actualización de la Hacienda Pública / Patrimonio	97,318,816	100,121,175
			<i>Hacienda Pública/Patrimonio Generado</i>	48,822,891	38,151,790
			Resultados del Ejercicio (Ahorro / Desahorro)	9,554,654	1,913,160
			Resultados de Ejercicios Anteriores	39,268,237	36,238,631
			Revalúos	0	0
			Reservas	0	0
			Rectificaciones de Resultados de Ejercicios Anteriores	0	0
			Exceso o Insuficiencia en la Actualización de la Hacienda Pública/Patrimonio	0	0
			Resultado por Posición Monetaria	0	0
			Resultado por Tenencia de Activos no Monetarios	0	0
			Total Hacienda Pública/ Patrimonio	146,141,707	138,272,965
			Total del Pasivo y Hacienda Pública / Patrimonio	\$ 178,535,794	\$ 170,366,340

Bajo protesta de decir verdad declaramos que los Estados Financieros y sus Notas son razonablemente correctos y responsabilidad del emisor

Dr. Enrique Luján Hernández
Director General

Lic. Ricardo Feláez Uranga
Director Administrativo

C.P. M.I. José Fernando Gardea Valenzuela
Jefe de Contabilidad

Cuenta Pública 2019
Estado de Cambios en la Situación Financiera
Del 1 de enero al 31 de agosto de 2019 y 2018
(Pesos)

Ente Público:


INSTITUTO DE APOYO AL DESARROLLO TECNOLÓGICO


Poder Ejecutivo / Legislativo / Judicial / Autónomo / Sector Paraestatal

3

Concepto	Origen	Aplicación	Concepto	Origen	Aplicación
ACTIVO	\$ 10,324,285	\$ 18,493,739	PASIVO	\$ 461,712	\$ 161,000
Activo Circulante	1,794,075	4,042,903	Pasivo Circulante	461,712	161,000
Efectivo y Equivalentes	0	1,867,773	Cuentas por Pagar a Corto Plazo	99,734	0
Derechos a Recibir Efectivo o Equivalentes	0	2,072,689	Documentos por Pagar a Corto Plazo	0	0
Derechos a Recibir Bienes o Servicios	1,794,075	0	Porción a Corto Plazo de la Deuda Pública a Largo Plazo	0	0
Inventarios	0	0	Títulos y Valores a Corto Plazo	0	0
Almacenes	0	0	Pasivos Diferidos a Corto Plazo	0	161,000
Estimación por Pérdida o Deterioro de Activos Circulantes	0	0	Fondos y Bienes de Terceros en Garantía y/o Administración a Corto Plazo	0	0
Otros Activos Circulantes	0	102,441	Provisiones a Corto Plazo	361,979	0
Activo No Circulante	8,530,210	14,450,836	Otros Pasivos a Corto Plazo	0	0
Inversiones Financieras a Largo Plazo	0	9,020,649	Pasivo No Circulante	0	0
Derechos a Recibir Efectivo o Equivalentes a Largo Plazo	0	0	Cuentas por Pagar a Largo Plazo	0	0
Bienes Inmuebles, Infraestructura y Construcciones en Proceso	0	0	Documentos por Pagar a Largo Plazo	0	0
Bienes Muebles	0	2,679,466	Deuda Pública a Largo Plazo	0	0
Activos Intangibles	0	2,750,721	Pasivos Diferidos a Largo Plazo	0	0
Depreciación, Deterioro y Amortización Acumulada de Bienes	8,530,210	0	Fondos y Bienes de Terceros en Garantía y/o en Administración a Largo Plazo	0	0
Activos Diferidos	0	0	Provisiones a Largo Plazo	0	0
Estimación por Pérdida o Deterioro de Activos no Circulantes	0	0			
Otros Activos no Circulantes	0	0	HACIENDA PÚBLICA/ PATRIMONIO	\$ 10,671,100	\$ 2,802,359
			Hacienda Pública/Patrimonio Contribuido	0	2,802,359
			Aportaciones	0	0
			Donaciones de Capital	0	0
			Actualización de la Hacienda Pública / Patrimonio	0	2,802,359
			Hacienda Pública/Patrimonio Generado	10,671,100	0
			Resultados del Ejercicio (Ahorro / Desahorro)	7,641,494	0
			Resultados de Ejercicios Anteriores	3,029,606	0
			Revalúos	0	0
			Reservas	0	0
			Rectificaciones de Resultados de Ejercicios Anteriores	0	0
			Exceso o Insuficiencia en la Actualización de la Hacienda Pública/Patrimonio	0	0
			Resultado por Posición Monetaria	0	0
			Resultado por Tenencia de Activos no Monetarios	0	0

Bajo protesta de decir verdad declaramos que los Estados Financieros y sus Notas son razonablemente correctos y responsabilidad del emisor


 Dr. Enrique Luján Hernández
 Director General


 Lic. Ricardo Peláez Uranga
 Director Administrativo


 C.P. M.I. José Fernando Gardea Valenzuela
 Jefe de Contabilidad


Cuenta Pública 2019
Estado Analítico del Activo
Del 1 de enero al 31 de agosto de 2019
(Pesos)


Ente Público: INSTITUTO DE APOYO AL DESARROLLO TECNOLÓGICO Poder Ejecutivo / Legislativo / Judicial / Autónomo / Sector Paraestatal


4

Concepto	Saldo Inicial 1	Cargos del Periodo 2	Abonos del Periodo 3	Saldo Final 4=(1+2-3)	Variación del Periodo (4-1)
ACTIVO	\$ 170,366,340	\$ 272,294,814	\$ 264,125,360	\$ 178,535,794	\$ 8,169,454
Activo Circulante	37,771,198	255,644,510	253,395,681	40,020,026	2,248,828
Efectivo y Equivalentes	12,346,308	181,113,821	179,246,048	14,214,081	1,867,773
Derechos a Recibir Efectivo o Equivalentes	22,809,955	72,267,286	70,194,597	24,882,644	2,072,689
Derechos a Recibir Bienes o Servicios	2,071,035	1,480,362	3,274,437	276,960	-1,794,075
Inventarios	0	0	0	0	0
Almacenes	0	0	0	0	0
Estimación por Pérdida o Deterioro de Activos Circulantes	0	0	0	0	0
Otros Activos Circulantes	543,900	783,041	680,600	646,341	102,441
Activo No Circulante	\$ 132,595,142	\$ 16,650,304	\$ 10,729,679	\$ 138,515,768	\$ 5,920,625
Inversiones Financieras a Largo Plazo	21,971,538	11,220,117	2,199,468	30,992,187	9,020,649
Derechos a Recibir Efectivo o Equivalentes a Largo Plazo	0	0	0	0	0
Bienes Inmuebles, Infraestructura y Construcciones en Proceso	58,631,587	0	0	58,631,587	0
Bienes Muebles	57,105,749	2,679,466	0	59,785,215	2,679,466
Activos Intangibles	6,796,279	2,750,721		9,546,999	2,750,721
Depreciación, Deterioro y Amortización Acumulada de Bienes	-11,910,011	0	8,530,210	-20,440,221	-8,530,210
Activos Diferidos	0	0	0	0	0
Estimación por Pérdida o Deterioro de Activos no Circulantes	0	0	0	0	0
Otros Activos no Circulantes	0	0	0	0	0

Bajo protesta de decir verdad declaramos que los Estados Financieros y sus Notas son razonablemente correctos y responsabilidad del emisor


Dr. Enrique Luján Hernández
Director General


Lic. Ricardo Peláez Uranga
Director Administrativo


C.P. M.I. José Fernando Gardea Valenzuela
Jefe de Contabilidad

Cuenta Pública 2019
Estado Analítico de la Deuda y Otros Pasivos
Del 1 de enero al 31 de agosto de 2019
(Pesos)

Ente Público:

INSTITUTO DE APOYO AL DESARROLLO TECNOLÓGICO Poder Ejecutivo / Legislativo / Judicial / Autónomo / Sector Paraestatal


5

Denominación de las Deudas	Moneda de Contratación	Institución o País Acreedor	Saldo Inicial del Periodo	Saldo Final del Periodo
DEUDA PÚBLICA				
Corto Plazo				
Deuda Interna				
Instituciones de Crédito			0	0
Títulos y Valores			0	0
Arrendamientos Financieros			0	0
Deuda Externa				
Organismos Financieros Internacionales			0	0
Deuda Bilateral			0	0
Títulos y Valores			0	0
Arrendamientos Financieros			0	0
Subtotal a Corto Plazo			0	0
Largo Plazo				
Deuda Interna				
Instituciones de Crédito			0	0
Títulos y Valores			0	0
Arrendamientos Financieros			0	0
Deuda Externa				
Organismos Financieros Internacionales			0	0
Deuda Bilateral			0	0
Títulos y Valores			0	0
Arrendamientos Financieros			0	0
Subtotal a Largo Plazo			0	0
Otros Pasivos			\$ 32,093,375	\$ 32,394,087
Total Deuda y Otros Pasivos			\$ 32,093,375	\$ 32,394,087

Bajo protesta de decir verdad declaramos que los Estados Financieros y sus Notas son razonablemente correctos y responsabilidad del emisor



Dr. Enrique Luján Hernández
Director General



Lic. Ricardo Peláez Uranga
Director Administrativo



C.P. M.I. José Fernando Gardea Valenzuela
Jefe de Contabilidad


Cuenta Pública 2019
Estado de Variación en la Hacienda Pública
Del 1 de enero al 31 de agosto de 2019
(pesos)


Ente Público: INSTITUTO DE APOYO AL DESARROLLO TECNOLÓGICO Poder Ejecutivo / Legislativo / Judicial / Autónomo / Sector Paraestatal


6

Concepto	Hacienda Pública/Patrimonio Contribuido	Hacienda Pública/Patrimonio Generado de Ejercicios Anteriores	Hacienda Pública/Patrimonio Generado del Ejercicio	Ajustes por Cambios de Valor	TOTAL
Rectificaciones de Resultados de Ejercicios Anteriores	0	0	0	0	0
Patrimonio Neto Inicial Ajustado del Ejercicio	\$ 100,121,175	\$ -	\$ -	\$ -	100,121,175
Aportaciones	0	0	0	0	0
Donaciones de Capital	0	0	0	0	0
Actualización de la Hacienda Pública/Patrimonio	100,121,175	0	0	0	100,121,175
Variaciones de la Hacienda Pública/Patrimonio Neto del Ejercicio	0	36,238,631	1,913,160	0	38,151,790
Resultados del Ejercicio (Ahorro/Desahorro)	0	0	1,913,160	0	1,913,160
Resultados de Ejercicios Anteriores	0	36,238,631	0	0	36,238,631
Revalúos	0	0	0	0	0
Reservas	0	0	0	0	0
Hacienda Pública/Patrimonio Neto Final del Ejercicio 2018	\$ 100,121,175	\$ 36,238,630.6	\$ 1,913,159.8	\$ -	138,272,965
Cambios en la Hacienda Pública/Patrimonio Neto del Ejercicio	2,802,359	0	0	0	2,802,359
Aportaciones	0	0	0	0	0
Donaciones de Capital	0	0	0	0	0
Actualización de la Hacienda Pública/Patrimonio	2,802,359	0	0	0	2,802,359
Variaciones de la Hacienda Pública/Patrimonio Neto del Ejercicio	-5,604,718	3,029,606	9,554,654	0	6,979,542
Resultados del Ejercicio (Ahorro/Desahorro)	-5,604,718	0	9,554,654	0	3,949,936
Resultados de Ejercicios Anteriores	0	3,029,606	0	0	3,029,606
Revalúos	0	0	0	0	0
Reservas	0	0	0	0	0
Saldo Neto en la Hacienda Pública / Patrimonio 2019	\$ 97,318,816	\$ 39,268,237	\$ 9,554,654	\$ -	146,141,707

Bajo protesta de decir verdad declaramos que los Estados Financieros y sus Notas son razonablemente correctos y responsabilidad del emisor


Dr. Enrique Luján Hernández
Director General


Lic. Ricardo Feláez Uranga
Director Administrativo


C.P. M.I. José Fernando Gardea Valenzuela
Jefe de Contabilidad

Cuenta Pública 2019
Estado de Flujos de Efectivo
Del 1 de enero al 31 de agosto de 2019 y 2018
(Pesos)

Ente Público: **INSTITUTO DE APOYO AL DESARROLLO TECNOLÓGICO Poder Ejecutivo / Legislativo / Judicial / Autónomo / Sector Paraestatal**

Concepto	2019	2018	Concepto	2019	2018
Flujos de Efectivo de las Actividades de Gestión			Flujos de Efectivo de las Actividades de Inversión		
Origen	\$ 55,564,777	\$ 52,652,026	Origen	\$ 9,566,599	\$ 11,195,005
Impuestos	0	0	Bienes Inmuebles, Infraestructura y Construcciones en Proceso	0	0
Cuotas y Aportaciones de Seguridad Social	0	0	Bienes Muebles	4,823,800	2,102,972
Contribuciones de mejoras	0	0	Otros Orígenes de Inversión	4,742,799	9,092,033
Derechos	0	0	Aplicación	19,058,382	12,719,262
Productos de Tipo Corriente	0	0	Bienes Inmuebles, Infraestructura y Construcciones en Proceso	0	0
Aprovechamientos de Tipo Corriente	0	0	Bienes Muebles	4,526,135	2,400,637
Ingresos por Venta de Bienes y Servicios	12,778,311	13,435,170	Otras Aplicaciones de Inversión	14,542,247	10,318,625
Ingresos no Comprendidos en las Fracciones de la Ley de Ingresos Causados en Ejercicios Fiscales Anteriores Pendientes de Liquidación o Pago	0	0	Flujos Netos de Efectivo por Actividades de Inversión	-9,501,783	-1,524,257
Participaciones y Aportaciones	0	0	Flujo de Efectivo de las Actividades de Financiamiento		
Transferencias, Asignaciones y Subsidios y Otras Ayudas	41,406,629	37,998,494	Origen	0	0
Otros Orígenes de Operación	1,379,837	1,218,362	Endeudamiento Neto	0	0
Aplicación	46,010,123	50,738,867	Interno	0	0
Servicios Personales	32,783,718	18,558,643	Externo	0	0
Materiales y Suministros	5,869,213	7,418,156	Otros Orígenes de Financiamiento	0	0
Servicios Generales	6,617,652	23,858,041	Aplicación	0	0
Transferencias Internas y Asignaciones al Sector Público	0	0	Servicios de la Deuda	0	0
Transferencias al resto del Sector Público	0	0	Interno	0	0
Subsidios y Subvenciones	0	0	Externo	0	0
Ayudas Sociales	0	0	Otras Aplicaciones de Financiamiento	0	0
Pensiones y Jubilaciones	0	0	Flujos netos de Efectivo por Actividades de Financiamiento	0	0
Transferencias a Fideicomisos, Mandatos y Contratos Análogos	0	0	Incremento/Disminución Neta en el Efectivo y Equivalentes al Efectivo	52,871	388,903
Transferencias a la Seguridad Social	0	0	Efectivo y Equivalente al Efectivo al Inicio del Ejercicio	\$ 14,161,210	\$ 11,957,405
Donativos	0	0	Efectivo y Equivalente al Efectivo al Final del Ejercicio	\$ 14,214,081	\$ 12,346,308
Transferencias al Exterior	0	0			
Participaciones	0	0			
Aportaciones	0	0			
Convenios	0	0			
Otras Aplicaciones de Operación	739,541	904,027			
Flujos Netos de Efectivo por Actividades de Operación	\$ 9,554,654	\$ 1,913,160			

Bajo protesta de decir verdad declaramos que los Estados Financieros y sus Notas son razonablemente correctos y responsabilidad del emisor.

Dr. Enrique Luján Hernández
Director General

Lic. Ricardo Espíez Uranga
Director Administrativo

C.P. M.I. José Fernando Gardea Valenzuela
Jefe de Contabilidad

Cuenta Pública 2019
INSTITUTO DE APOYO AL DESARROLLO TECNOLÓGICO Poder Ejecutivo / Legislativo / Judicial / Autónomos / Sector Paraestatal
 Estado Analítico de Ingresos
 Del 1 de enero al 31 de agosto de 2019

Rubro de Ingresos	Ingreso					Diferencia (6 = 5 - 1)
	Estimado	Ampliaciones y Reducciones	Modificado	Devengado	Recaudado	
	(1)	(2)	(3= 1 + 2)	(4)	(5)	
Impuestos	0	0	0	0	0	0
Cuotas y Aportaciones de Seguridad Social	0	0	0	0	0	0
Contribuciones de Mejoras	0	0	0	0	0	0
Derechos	0	0	0	0	0	0
Productos	0	0	0	0	0	0
Corriente	0	0	0	0	0	0
Capital	0	0	0	0	0	0
Aprovechamientos	0	0	0	0	0	0
Corriente	0	0	0	0	0	0
Capital	0	0	0	0	0	0
Ingresos por Ventas de Bienes y Servicios	12,778,311	-	12,778,311	12,778,311	12,778,311	-
Participaciones y Aportaciones	0	-	-	-	-	-
Transferencias, Asignaciones, Subsidios y Otras Ayudas	41,406,629	-	41,406,629	41,406,629	41,406,629	-
Ingresos Derivados de Financiamientos	0	-	-	-	-	-
Total	\$ 54,184,940	\$ -	\$ 54,184,940	\$ 54,184,940	\$ 54,184,940	-
				Ingresos excedentes¹		

Estado Analítico de Ingresos Por Fuente de Financiamiento	Ingreso					Diferencia (6 = 5 - 1)
	Estimado	Ampliaciones y Reducciones	Modificado	Devengado	Recaudado	
	(1)	(2)	(3= 1 + 2)	(4)	(5)	
Ingresos del Gobierno	0	0	0	0	0	0
Impuestos	0	0	0	0	0	0
Contribuciones de Mejoras	0	0	0	0	0	0
Derechos	0	0	0	0	0	0
Productos	0	0	0	0	0	0
Corriente	0	0	0	0	0	0
Capital	0	0	0	0	0	0
Aprovechamientos	0	0	0	0	0	0
Corriente	0	0	0	0	0	0
Capital	0	0	0	0	0	0
Participaciones y Aportaciones	0	0	0	0	0	0
Transferencias, Asignaciones, Subsidios y Otras Ayudas	0	0	0	0	0	0
Ingresos de Organismos y Empresas	54,184,940	-	54,184,940	54,184,940	54,184,940	-
Cuotas y Aportaciones de Seguridad Social	-	-	-	-	-	-
Ingresos por Ventas de Bienes y Servicios	12,778,311	-	12,778,311	12,778,311	12,778,311	-
Transferencias, Asignaciones, Subsidios y Otras Ayudas	41,406,629	-	41,406,629	41,406,629	41,406,629	-
Ingresos derivados de financiamiento	0	0	0	0	0	0
Ingresos Derivados de Financiamientos	0	0	0	0	0	0
Total	\$ 54,184,940	\$ -	\$ 54,184,940	\$ 54,184,940	\$ 54,184,940	-
				Ingresos excedentes¹		

Dr. Enrique Muján Hernández
Director General

Lic. Ricardo Peláez Uranga
Director Administrativo

C.P. M.I. José Fernando Gardea Valenzuela
Jefe de Contabilidad

Concepto	Egresos					Subejercicio 6 = (3 - 4)
	Aprobado	Ampliaciones/ (Reducciones)	Modificado	Devengado	Pagado	
	1	2	3 = (1 + 2)	4	5	
Instituto de Apoyo al Desarrollo Tecnológico	\$ 65,355,509	\$ 11,158,610	\$ 76,514,119	\$ 45,270,582	\$ 45,270,582	\$ 31,243,537
Dependencia o Unidad Administrativa	\$ 12,000,000	-\$ 9,887,406	\$ 2,112,594	\$ 739,541	\$ 739,541	\$ 1,373,053
			0			0
			0			0
			0			0
			0			0
			0			0
			0			0
			0			0
			0			0
Total del Gasto	\$ 77,355,509	\$ 1,271,204	\$ 78,626,713	\$ 46,010,123	\$ 46,010,123	\$ 32,616,590

Concepto	Egresos					Subejercicio 6 = (3 - 4)
	Aprobado	Ampliaciones/ (Reducciones)	Modificado	Devengado	Pagado	
	1	2	3 = (1 + 2)	4	5	
Gasto Corriente	\$ 65,355,509	\$ 11,158,610	\$ 76,514,119	\$ 45,270,582	\$ 45,270,582	\$ 31,243,537
Gasto de Capital	12,000,000	- 9,887,406	2,112,594	739,541	739,541	1,373,053
Amortización de la Deuda y Disminución de Pasivos			0			0
Total del Gasto	\$ 77,355,509	\$ 1,271,204	\$ 78,626,713	\$ 46,010,123	\$ 46,010,123	\$ 32,616,590

Concepto	Egresos					Subejercicio
	Aprobado 1	Ampliaciones (Reducciones) 2	Modificado 3 = (1+2)	Devengado 4	Pagado 5	
Servicios Personales	\$ 34,451,607	\$ 17,887,406	\$ 52,339,013	\$ 32,783,718	\$ 32,783,718	\$ 19,555,295
Remuneraciones al Personal de Caracter Permanente	23,267,272	-	23,267,272	6,564,707	6,564,707	16,702,565
Remuneraciones al Personal de Caracter Transitorio	-	12,414,562	12,414,562	14,242,618	14,242,618	-1,828,057
Remuneraciones Adicionales y Especiales	7,667,361	-	7,667,361	5,262,397	5,262,397	2,404,964
Seguridad Social	3,297,923	-	3,297,923	360,621	360,621	2,937,302
Otros Prestaciones Sociales y Económicas	-	4,983,844	4,983,844	5,459,266	5,459,266	-475,422
Provisiones	106,851	-	106,851	-	-	106,851
Pago de Estructuras a Servidores Públicos	112,200	489,000	601,200	894,108	894,108	-292,908
Materiales y Suministros	\$ 9,650,505	\$ 1,000,000	\$ 8,650,505	\$ 5,869,213	\$ 5,869,213	\$ 2,781,292
Materiales de Administración, Emisión de Documentos y Artículos Oficiales	1,752,481	-	1,752,481	1,602,504	1,602,504	149,977
Alimentos y Utensilios	100,000	-	100,000	121,018	121,018	-21,018
Materiales Primas y Materiales de Producción y Comercialización	2,000,000	400,000	1,600,000	1,579,596	1,579,596	20,414
Materiales y Artículos de Construcción y de Reparación	2,550,000	-	2,150,200	1,558,441	1,558,441	591,758
Productos Químicos, Farmacéuticos y de Laboratorio	40,000	-	40,000	31,894	31,894	8,106
Combustibles, Lubricantes y Aditivos	548,024	-	548,024	213,226	213,226	334,798
Vestuario, Blancos, Prendas de Protección y Artículos Deportivos	300,000	-	300,000	182,573	182,573	117,427
Materiales y Suministros Para Seguridad	-	-	-	-	-	0
Herramienta, Relaciones y Accesorios Menores	2,360,000	200,200	2,159,800	579,971	579,971	1,579,829
Servicios Generales	\$ 21,253,397	\$ 5,728,796	\$ 15,524,601	\$ 6,617,652	\$ 6,617,652	\$ 8,906,950
Servicios Básicos	2,949,000	-	2,949,000	1,869,148	1,869,148	979,852
Servicios de Arrendamiento	1,140,000	-	1,140,000	655,230	655,230	484,770
Servicios Profesionales, Científicos, Técnicos y Otros Servicios	13,100,000	5,728,796	7,371,204	1,799,739	1,799,739	5,571,465
Servicios Financieros, Bancarios y Comerciales	445,000	-	445,000	341,752	341,752	103,248
Servicios de Instalación, Reparación, Mantenimiento y Conservación	1,350,000	-	1,350,000	1,173,567	1,173,567	176,433
Servicios de Comunicación Social y Publicidad	69,397	-	69,397	123,603	123,603	-54,206
Servicios de Traslado y Viajes	1,450,000	-	1,450,000	428,016	428,016	1,021,984
Servicios Oficiales	500,000	-	500,000	86,635	86,635	413,365
Otros Servicios Generales	250,000	-	250,000	39,961	39,961	210,039
Transferencias, Asignaciones, Subsidios y Otras Ayudas	-	-	-	-	-	-
Transferencias Internas y Asignaciones al Sector Público	-	-	-	-	-	-
Transferencias al Resto del Sector Público	-	-	-	-	-	-
Subsidios y Subvenciones	-	-	-	-	-	-
Ayudas Sociales	-	-	-	-	-	-
Pensiones y Jubilaciones	-	-	-	-	-	-
Transferencias a Fideicomisos, Mandatos y Otros Antilogos	-	-	-	-	-	-
Transferencias a la Seguridad Social	-	-	-	-	-	-
Donativos	-	-	-	-	-	-
Bienes Muebles, Inmuebles e Intangibles	\$ 12,000,000	\$ 9,887,406	\$ 2,112,594	\$ 739,541	\$ 739,541	\$ 1,373,053
Mobiliario y Equipo de Administración	2,000,000	1,798,272	201,728	213,568	213,568	-11,840
Mobiliario y Equipo Educativo y Recreativo	-	-	-	-	-	-
Equipo e Instrumental Médico y de Laboratorio	-	-	-	-	-	-
Vehículos y Equipo de Transporte	-	-	-	-	-	-
Equipo de Defensa y Seguridad	-	-	-	-	-	-
Maquinaria, Otros Equipos y Herramientas	6,000,000	5,599,134	410,866	10,866	10,866	400,000
Activos Biológicos	-	-	-	-	-	-
Bienes Inmuebles	-	-	-	-	-	-
Activos Intangibles	4,000,000	2,500,000	1,500,000	515,107	515,107	984,893
Inversión Pública	-	-	-	-	-	-
Otra Pública en Bienes de Dominio Público	-	-	-	-	-	-
Otra Pública en Bienes Propios	-	-	-	-	-	-
Proyectos Productivos y Acciones de Fomento	-	-	-	-	-	-
Inversiones Financieras y Otras Provisiones	-	-	-	-	-	-
Inversiones Para el Fomento de Actividades Productivas	-	-	-	-	-	-
Acciones y Participaciones de Capital	-	-	-	-	-	-
Compra de Títulos y Valores	-	-	-	-	-	-
Concesión de Préstamos	-	-	-	-	-	-
Inversiones en Fideicomisos, Mandatos y Otros Antilogos	-	-	-	-	-	-
Otras Inversiones Financieras	-	-	-	-	-	-
Provisiones para Contingencias y Otras Erogaciones Especiales	-	-	-	-	-	-
Participaciones y Aportaciones	-	-	-	-	-	-
Participaciones	-	-	-	-	-	-
Aportaciones	-	-	-	-	-	-
Convenios	-	-	-	-	-	-
Deuda Pública	-	-	-	-	-	-
Amortización de la Deuda Pública	-	-	-	-	-	-
Intereses de la Deuda Pública	-	-	-	-	-	-
Comisiones de la Deuda Pública	-	-	-	-	-	-
Gastos de la Deuda Pública	-	-	-	-	-	-
Costo por Coberturas	-	-	-	-	-	-
Ayoyes Financieros	-	-	-	-	-	-
Adeudos de Ejercicios Fiscales Anteriores (Adelantos)	-	-	-	-	-	-
Total del Gasto	\$ 77,355,509	\$ 1,271,204	\$ 78,626,713	\$ 46,010,123	\$ 46,010,123	\$ 32,616,590

Cuenta Pública 2019
INSTITUTO DE APOYO AL DESARROLLO TECNOLÓGICO Poder Ejecutivo / Legislativo / Judicial / Autónomo / Sector Paraestatal
 Estado Analítico del Ejercicio del Presupuesto de Egresos
 Clasificación Funcional (Finalidad y Función)
 Del 1 de enero al 31 de agosto 2019

Concepto	Egresos					Subejercicio 6 = (3 - 4)
	Aprobado	Ampliaciones/ (Reducciones)	Modificado	Devengado	Pagado	
	1	2	3 = (1 + 2)	4	5	
Gobierno						
Legislación						
Justicia						
Coordinación de la Política de Gobierno						
Relaciones Exteriores						
Asuntos Financieros y Hacendarios						
Seguridad Nacional						
Asuntos de Orden Público y de Seguridad Interior						
Otros Servicios Generales						
Desarrollo Social	\$ 77,355,509	\$ 1,271,204	\$ 78,626,713	\$ 46,010,123	\$ 46,010,123	\$ 32,616,590
Protección Ambiental						
Vivienda y Servicios a la Comunidad						
Salud						
Recreación, Cultura y Otras Manifestaciones Sociales						
Educación	77,355,509	1,271,204	78,626,713	46,010,123	46,010,123	32,616,590
Protección Social						
Otros Asuntos Sociales						
Desarrollo Económico						
Asuntos Económicos, Comerciales y Laborales en General						
Agropecuaria, Silvicultura, Pesca y Caza						
Combustibles y Energía						
Minería, Manufacturas y Construcción						
Transporte						
Comunicaciones						
Turismo						
Ciencia, Tecnología e Innovación						
Otras Industrias y Otros Asuntos Económicos						
Otras no Clasificadas en Funciones Anteriores						
Transacciones de la Deuda Pública / Costo Financiero de la Deuda						
Transferencias, Participaciones y Aportaciones entre Diferentes Niveles y Ordenes de Gobierno						
Saneamiento del Sistema Financiero						
Adeudos de Ejercicios Fiscales Anteriores						
Total del Gasto	\$ 77,355,509	\$ 1,271,204	\$ 78,626,713	\$ 46,010,123	\$ 46,010,123	\$ 32,616,590

Concepto	Egresos					Subejercicio 6 = (3 - 4)
	Aprobado	Ampliaciones/ (Reducciones)	Modificado	Devengado	Pagado	
	1	2	3 = (1 + 2)	4	5	
Programas						
Subsidios: Sector Social y Privado o Entidades Federativas y Municipios	\$ 77,355,509	\$ 1,271,204	\$ 78,626,713	\$ 46,010,123	\$ 46,010,123	\$ 32,616,590
Sujetos a Reglas de Operación	77,355,509	1,271,204	78,626,713	46,010,123	46,010,123	32,616,590
Otros Subsidios						
Desempeño de las Funciones						
Prestación de Servicios Públicos						
Provisión de Bienes Públicos						
Planeación, seguimiento y evaluación de políticas públicas						
Promoción y fomento						
Regulación y supervisión						
Funciones de las Fuerzas Armadas (Únicamente Gobierno Federal)						
Específicos						
Proyectos de Inversión						
Administrativos y de Apoyo						
Apoyo al proceso presupuestario y para mejorar la eficiencia institucional						
Apoyo a la función pública y al mejoramiento de la gestión						
Operaciones ajenas						
Compromisos						
Obligaciones de cumplimiento de resolución jurisdiccional						
Desastres Naturales						
Obligaciones						
Pensiones y jubilaciones						
Aportaciones a la seguridad social						
Aportaciones a fondos de estabilización						
Aportaciones a fondos de inversión y reestructura de pensiones						
Programas de Gasto Federalizado (Gobierno Federal)						
Gasto Federalizado						
Participaciones a entidades federativas y municipios						
Costo financiero, deuda o apoyos a deudores y ahorradores de la banca						
Adeudos de ejercicios fiscales anteriores						
Total del Gasto	\$ 77,355,509	\$ 1,271,204	\$ 78,626,713	\$ 46,010,123	\$ 46,010,123	\$ 32,616,590



Instituto de Apoyo al Desarrollo Tecnológico
Estado de Posición Financiera, Balance General
Al 31 de agosto de 2019


ACTIVO	
CIRCULANTE	
FONDO FIJO DE CAJA	\$ 20,000.00
BANCOS	14,194,080.96
INGRESOS POR RECUPERAR A CORTO PLAZO	810,862.00
CLIENTES	4,916,349.68
DEUDORES DIVERSOS	19,155,432.68
ANTICIPO PARA GASTOS	35,203.45
ANTICIPO A PROVEEDORES	241,756.21
FONDOS DE INVERSIÓN	30,992,187.04
	<u>\$ 70,365,872.02</u>

OTROS ACTIVOS
PAGOS ANTICIPADOS \$ 646,341.28

NO CIRCULANTE
TERRENOS \$ 17,306,327.55
EDIFICIOS 41,325,259.51
MOBILIARIO Y EQUIPO DE OFICINA 4,046,195.66
EQUIPO DE CÓMPUTO 7,253,927.32
EQUIPO DE TRANSPORTE 2,542,929.38
MAQUINARIA Y EQUIPO INDUSTRIAL 45,942,162.86
ACTIVOS INTANGIBLES 9,546,999.48
DEPRECIACIÓN, DETERIORO Y AMORTIZACIÓN (20,440,221.13) \$ 107,523,580.63
TOTAL DE ACTIVO: \$ 178,535,793.93

PASIVO
PROVEEDORES \$ 125,114.41
ACREEDORES DIVERSOS 2,473,505.72
IMPUESTOS Y RETENCIONES POR PAGAR 1,408,240.42
PASIVOS DIFERIDOS A CORTO PLAZO -
FONDOS EN GARANTÍA A CORTO PLAZO 8,000.00
PROVISIONES A CORTO PLAZO 28,379,226.66
TOTAL DE PASIVO: \$ 32,394,087.21

PATRIMONIO
PATRIMONIO ADQUIRIDO \$ 97,318,816.07
RESULTADO DEL EJERCICIO 9,554,654.10
RESULTADO DE EJERCICIOS ANTERIORES 39,268,236.55
TOTAL PATRIMONIO: \$ 146,141,706.72
SUMA DE PASIVO MAS PATRIMONIO: \$ 178,535,793.93


Dr. Enrique Luján Hernández
Director General


Lic. Ricardo Peláez Uranga
Director Administrativo

C.P. M.I. José Fernando Gardea Valenzuela
Jefe de Contabilidad



INADET
INSTITUTO NACIONAL
DE DESARROLLO
TECNOLÓGICO

Instituto de Apoyo al Desarrollo Tecnológico

Estado de Actividades

Del 1 de enero al 31 de agosto de 2019

INGRESOS

APORTACIONES FEDERALES
APORTACIONES ESTATALES
INGRESOS PROPIOS

\$ 23,352,742.27
18,053,886.57
12,778,311.30 \$ 54,184,940.14

INGRESOS FINANCIEROS

INSTRUMENTOS DE INVERSIÓN
INTERESES BANCARIOS

\$ 1,378,522.10
1,315.01 \$ 1,379,837.11
\$ 55,564,777.25

EGRESOS


SERVICIOS PERSONALES
MATERIALES Y SUMINISTROS
SERVICIOS GENERALES
BIENES MUEBLES, INMUEBLES E INTANGIBLES
TOTAL EGRESOS

\$ 32,783,717.59
5,869,212.92
6,617,651.78
739,540.86

\$ 46,010,123.15

RESULTADO DEL EJERCICIO

\$ 9,554,654.10


Dr. Enrique Luján Hernández
Director General


Lic. Ricardo Peláez Urange
Director Administrativo

C.P. M.T. José Fernando Gardea Valenzuela
Jefe de Contabilidad



Instituto de Apoyo al Desarrollo Tecnológico
Estado de Origen y Aplicación de Recursos
Del 1 de enero al 31 de agosto de 2019

	ORIGEN	APLICACIÓN
Resultado del ejercicio	\$ 9,554,654.10	
ACTIVO		
Fondo fijo de Caja		\$ 20,000.00
Bancos		32,871.10
Ingresos por recuperar a corto plazo		810,862.00
Clientes		154,893.74
Deudores diversos	3,436,450.99	
Anticipo para gastos		13,300.00
Anticipo a proveedores	567,985.55	
Fondos de inversión		8,600,314.35
Mobiliario y equipo de oficina		16,062.52
Equipo de cómputo		298,312.30
Maquinaria, otros equipos y herramientas		2,100,000.00
Activos intangibles		2,111,760.64
Pagos anticipados		233,680.21
CAMBIO EN ACTIVO	<u>\$ 4,004,436.54</u>	<u>\$ 14,392,056.86</u>
PASIVO		
Proveedores		766,376.33
Acreedores diversos	84,960.69	
Impuestos y retenciones por pagar	653,401.93	
Pasivos diferidos		99,823.66
CAMBIO EN PASIVO	<u>\$ 738,362.62</u>	<u>\$ 866,199.99</u>
CAPITAL		
Patrimonio Adquirido	\$ 4,823,800.16	
Resultados acumulados		3,862,996.57
CAMBIO EN CAPITAL	<u>\$ 4,823,800.16</u>	<u>\$ 3,862,996.57</u>
TOTAL	<u><u>\$ 19,121,253.42</u></u>	<u><u>\$ 19,121,253.42</u></u>


Dr. Enrique Luján Hernández
Director General


Lic. Ricardo Peláez Uranga
Director Administrativo

C.P. M.I. José Fernando Gardea Valenzuela
Jefe de Contabilidad

Instituto de Apoyo al Desarrollo Tecnológico

Flujo de Efectivo

Del 1 de enero al 31 de agosto de 2019

Resultado acumulado	\$ 9,554,654.10
Origen del efectivo	
Deudores diversos	\$ 3,436,450.99
Anticipo a proveedores	567,985.55
Acreedores diversos	84,960.69
Impuestos y retenciones por pagar	653,401.93
Patrimonio adquirido	4,823,800.16

Aplicación de efectivo	
Ingresos por recuperar a corto plazo	(810,862.00)
Clientes	(154,893.74)
Anticipo para gastos	(13,300.00)
Fondos de inversión	(8,600,314.35)
Mobiliario y equipo de oficina	(16,062.52)
Equipo de cómputo	(298,312.30)
Maquinaria, otros equipos y herramientas	(2,100,000.00)
Activos intangibles	(2,111,760.64)
Pagos anticipados	(233,680.21)
Proveedores	(766,376.33)
Pasivos diferidos a corto plazo	(99,823.66)
Resultados acumulados	(3,862,996.57)

Efectivo Generado en el periodo	\$ 52,871.10
Saldo al inicio del ejercicio	\$ 14,161,209.86
Saldo al cierre	\$ 14,214,080.96


Dr. Enrique Luján Hernández
Director General


Lic. Ricardo Peláez Uranga
Director Administrativo

C.P. M.I. José Fernando Gardea Valenzuela
Jefe de Contabilidad