

Cuenta Pública 2019
Estado de Actividades
Del 1 de enero al 30 de septiembre de 2019 y 2018
(Pesos)

Ente Público: INSTITUTO DE APOYO AL DESARROLLO TECNOLÓGICO Poder Ejecutivo / Legislativo / Judicial / Autónomo / Sector Paraestatal

Concepto	2019	2018	Concepto	2019	2018
INGRESOS Y OTROS BENEFICIOS			GASTOS Y OTRAS PÉRDIDAS		
Ingresos de la Gestión	\$ 15,037,989	\$ 15,205,972	Gastos de Funcionamiento	\$ 50,091,727	\$ 55,890,567
Impuestos	0	0	Servicios Personales	36,048,152	20,538,511
Cuotas y Aportaciones de Seguridad Social	0	0	Materiales y Suministros	6,390,516	8,158,501
Contribuciones de Mejoras	0	0	Servicios Generales	7,653,060	27,193,555
Derechos	0	0	Transferencia, Asignaciones, Subsidios y Otras Ayudas	0	0
Productos de Tipo Corriente	0	0	Transferencias Internas y Asignaciones al Sector Público	0	0
Aprovechamientos de Tipo Corriente	0	0	Transferencias al Resto del Sector Público	0	0
Ingresos por Venta de Bienes y Servicios	15,037,989	15,205,972	Subsidios y Subvenciones	0	0
Ingresos no Comprendidos en las Fracciones de la Ley de Ingresos Causados en Ejercicios Fiscales Anteriores Pendientes de Liquidación o Pago	0	0			
Participaciones, Aportaciones, Transferencias, Asignaciones, Subsidios y Otras Ayudas	44,874,545	46,189,020	Ayudas Sociales	0	0
Participaciones y Aportaciones	0	0	Pensiones y Jubilaciones	0	0
Transferencia, Asignaciones, Subsidios y Otras	44,874,545	46,189,020	Transferencias a Fideicomisos, Mandatos y Contratos Análogos	0	0
			Transferencias a la Seguridad Social	0	0
Otros Ingresos y Beneficios	1,575,254	1,344,821	Donativos	0	0
Ingresos Financieros	1,575,254	1,344,821	Transferencias al Exterior	0	0
Incremento por Variación de Inventarios	0	0	Participaciones y Aportaciones	0	0
Disminución del Exceso de Estimaciones por Pérdida o Deterioro u Obsolescencia	0	0	Participaciones	0	0
Disminución del Exceso de Provisiones	0	0	Aportaciones	0	0
Otros Ingresos y Beneficios Varios	0	0	Convenios	0	0
Total de Ingresos y Otros Beneficios	\$ 61,487,787	\$ 62,739,813	Intereses, Comisiones y Otros Gastos de la Deuda Pública	0	0
			Intereses de la Deuda Pública	0	0
			Comisiones de la Deuda Pública	0	0
			Gastos de la Deuda Pública	0	0
			Costo por Coberturas	0	0
			Apoyos Financieros	0	0
			Otros Gastos y Pérdidas Extraordinarias	739,541	1,010,557
			Estimaciones, Depreciaciones, Deterioros, Obsolescencia y Amortizaciones	739,541	1,010,557
			Provisiones	0	0
			Disminución de Inventarios	0	0
			Aumento por Insuficiencia de Estimaciones por Pérdida o Deterioro y Obsolescencia	0	0
			Aumento por Insuficiencia de Provisiones	0	0
			Otros Gastos	0	0
			Inversión Pública	0	0
			Inversión Pública no Capitalizable	0	0
			Total de Gastos y Otras Pérdidas	50,831,268	56,901,124
			Resultados del Ejercicio (Ahorro/Desahorro)	\$ 10,656,519	\$ 5,838,689

Bajo protesta de decir verdad declaramos que los Estados Financieros y sus Notas son razonablemente correctos y responsabilidad del emisor.

Dr. Enrique Luján Hernández
Director General

Lic. Ricardo Peláez Uranga
Director Administrativo

C.P. M.I. José Fernando Gardea Valenzuela
Jefe de Contabilidad

Cuenta Pública 2019
Estado de Situación Financiera
Al 30 de septiembre de 2019 y 2018
(Pesos)

Ente Público:


INSTITUTO DE AYOYO AL DESARROLLO TECNOLÓGICO


Poder Ejecutivo / Legislativo / Judicial / Autónomo / Sector Paraestatal

2

CONCEPTO	Año		CONCEPTO	Año	
	2019	2018		2019	2018
ACTIVO			PASIVO		
<i>Activo Circulante</i>			<i>Pasivo Circulante</i>		
Efectivo y Equivalentes	\$ 13,676,688	\$ 16,072,488	Cuentas por Pagar a Corto Plazo	\$ 3,957,413	\$ 4,136,986
Derechos a Recibir Efectivo o Equivalentes	25,370,681	23,158,477	Documentos por Pagar a Corto Plazo	0	0
Derechos a Recibir Bienes o Servicios	281,896	1,959,523	Porción a Corto Plazo de la Deuda Pública a Largo Plazo	0	0
Inventarios	0	0	Títulos y Valores a Corto Plazo	0	0
Almacenes	0	0	Pasivos Diferidos a Corto Plazo	0	103,157
Estimación por Pérdida o Deterioro de Activos Circulantes	0	0	Fondos y Bienes de Terceros en Garantía y/o Administración a Corto Plazo	8,000	8,000
Otros Activos Circulantes	414,477	551,894	Provisiones a Corto Plazo	28,379,227	28,017,248
Total de Activos Circulantes	39,743,741	41,742,383	Otros Pasivos a Corto Plazo	0	0
<i>Activo No Circulante</i>			Total de Pasivos Circulantes	32,344,640	32,265,392
Inversiones Financieras a Largo Plazo	32,320,890	22,097,899	<i>Pasivo No Circulante</i>		
Derechos a Recibir Efectivo o Equivalentes a Largo Plazo	0	0	Cuentas por Pagar a Largo Plazo	0	0
Bienes Inmuebles, Infraestructura y Construcciones en Proceso	58,631,587	58,631,587	Documentos por Pagar a Largo Plazo	0	0
Bienes Muebles	59,785,215	57,140,164	Deuda Pública a Largo Plazo	0	0
Activos Intangibles	9,546,999	6,869,393	Pasivos Diferidos a Largo Plazo	0	0
Depreciación, Deterioro y Amortización Acumulada de Bienes	-20,440,221	-11,910,011	Fondos y Bienes de Terceros en Garantía y/o en Administración a Largo Plazo	0	0
Activos Diferidos	0	0	Provisiones a Largo Plazo	0	0
Estimación por Pérdida o Deterioro de Activos no Circulantes	0	0	Total de Pasivos No Circulantes	0	0
Otros Activos no Circulantes	0	0	Total del Pasivo	\$ 32,344,640	\$ 32,265,392
Total de Activos No Circulantes	139,844,470	132,828,033	HACIENDA PÚBLICA/ PATRIMONIO		
Total del Activo	\$ 179,588,212	\$ 174,570,416	<i>Hacienda Pública/Patrimonio Contribuido</i>	97,318,816	100,227,705
			Aportaciones	0	0
			Donaciones de Capital	0	0
			Actualización de la Hacienda Pública / Patrimonio	97,318,816	100,227,705
			<i>Hacienda Pública/Patrimonio Generado</i>	49,924,756	42,077,319
			Resultados del Ejercicio (Ahorro / Desahorro)	10,656,519	5,838,689
			Resultados de Ejercicios Anteriores	39,268,237	36,238,631
			Revalúos	0	0
			Reservas	0	0
			Rectificaciones de Resultados de Ejercicios Anteriores	0	0
			Exceso o Insuficiencia en la Actualización de la Hacienda Pública/Patrimonio	0	0
			Resultado por Posición Monetaria	0	0
			Resultado por Tenencia de Activos no Monetarios	0	0
			Total Hacienda Pública/ Patrimonio	147,243,572	142,305,024
			Total del Pasivo y Hacienda Pública / Patrimonio	\$ 179,588,212	\$ 174,570,416

Bajo protesta de decir verdad declaramos que los Estados Financieros y sus Notas son razonablemente correctos y responsabilidad del emisor


Dr. Enrique Luján Hernández
Director General


Lic. Ricardo Peláez Uranga
Director Administrativo


C.P. M.I. José Fernando Gardea Valenzuela
Jefe de Contabilidad

Cuenta Pública 2019
Estado de Cambios en la Situación Financiera
Del 1 de enero al 30 de septiembre de 2019 y 2018
(Pesos)

Ente Público:


INSTITUTO DE APOYO AL DESARROLLO TECNOLÓGICO

Poder Ejecutivo / Legislativo / Judicial / Autónomo / Sector Paraestatal

3

Concepto	Origen	Aplicación	Concepto	Origen	Aplicación
ACTIVO	\$ 12,741,055	\$ 17,758,851	PASIVO	\$ 361,979	\$ 282,731
Activo Circulante	4,210,844	2,212,203	Pasivo Circulante	361,979	282,731
Efectivo y Equivalentes	2,395,800	0	Cuentas por Pagar a Corto Plazo	0	179,573
Derechos a Recibir Efectivo o Equivalentes	0	2,212,203	Documentos por Pagar a Corto Plazo	0	0
Derechos a Recibir Bienes o Servicios	1,677,626	0	Porción a Corto Plazo de la Deuda Pública a Largo Plazo	0	0
Inventarios	0	0	Titulos y Valores a Corto Plazo	0	0
Almacenes	0	0	Pasivos Diferidos a Corto Plazo	0	103,157
Estimación por Pérdida o Deterioro de Activos Circulantes	0	0	Fondos y Bienes de Terceros en Garantía y/o Administración a Corto Plazo	0	0
Otros Activos Circulantes	137,418	0	Provisiones a Corto Plazo	361,979	0
Activo No Circulante	8,530,210	15,546,647	Otros Pasivos a Corto Plazo	0	0
Inversiones Financieras a Largo Plazo	0	10,222,990	Pasivo No Circulante	0	0
Derechos a Recibir Efectivo o Equivalentes a Largo Plazo	0	0	Cuentas por Pagar a Largo Plazo	0	0
Bienes Inmuebles, Infraestructura y Construcciones en Proceso	0	0	Documentos por Pagar a Largo Plazo	0	0
Bienes Muebles	0	2,645,051	Deuda Pública a Largo Plazo	0	0
Activos Intangibles	0	2,678,606	Pasivos Diferidos a Largo Plazo	0	0
Depreciación, Deterioro y Amortización Acumulada de Bienes	8,530,210	0	Fondos y Bienes de Terceros en Garantía y/o en Administración a Largo Plazo	0	0
Activos Diferidos	0	0	Provisiones a Largo Plazo	0	0
Estimación por Pérdida o Deterioro de Activos no Circulantes	0	0			
Otros Activos no Circulantes	0	0	HACIENDA PÚBLICA/ PATRIMONIO	\$ 7,847,437	\$ 2,908,889
			Hacienda Pública/Patrimonio Contribuido	0	2,908,889
			Aportaciones	0	0
			Donaciones de Capital	0	0
			Actualización de la Hacienda Pública / Patrimonio	0	2,908,889
			Hacienda Pública/Patrimonio Generado	7,847,437	0
			Resultados del Ejercicio (Ahorro / Desahorro)	4,817,831	0
			Resultados de Ejercicios Anteriores	3,029,606	0
			Revalúos	0	0
			Reservas	0	0
			Rectificaciones de Resultados de Ejercicios Anteriores	0	0
			Exceso o Insuficiencia en la Actualización de la Hacienda Pública/Patrimonio	0	0
			Resultado por Posición Monetaria	0	0
			Resultado por Tenencia de Activos no Monetarios	0	0

Bajo protesta de decir verdad declaramos que los Estados Financieros y sus Notas son razonablemente correctos y responsabilidad del emisor


Dr. Enrique Luján Hernández
Director General


Lic. Ricardo Peláez Uranga
Director Administrativo


C.P. M.I. José Fernando Gardea Valenzuela
Jefe de Contabilidad

Cuenta Pública 2019
Estado Analítico del Activo
Del 1 de enero al 30 de septiembre de 2019
(Pesos)

Ente Público: INSTITUTO DE APOYO AL DESARROLLO TECNOLÓGICO Poder Ejecutivo / Legislativo / Judicial / Autónomo / Sector Paraestatal

4

Concepto	Saldo Inicial 1	Cargos del Periodo 2	Abonos del Periodo 3	Saldo Final 4=(1+2-3)	Variación del Periodo (4-1)
ACTIVO	\$ 174,570,416	\$ 272,279,688	\$ 267,261,892	\$ 179,588,212	\$ 5,017,796
Activo Circulante	41,742,383	254,533,572	256,532,213	39,743,741	-1,998,641
Efectivo y Equivalentes	16,072,488	176,536,099	178,931,899	13,676,688	-2,395,800
Derechos a Recibir Efectivo o Equivalentes	23,158,477	75,719,828	73,507,625	25,370,681	2,212,203
Derechos a Recibir Bienes o Servicios	1,959,523	1,457,659	3,135,285	281,896	-1,677,626
Inventarios	0	0	0	0	0
Almacenes	0	0	0	0	0
Estimación por Pérdida o Deterioro de Activos Circulantes	0	0	0	0	0
Otros Activos Circulantes	551,894	819,987	957,405	414,477	-137,418
Activo No Circulante	\$ 132,828,033	\$ 17,746,116	\$ 10,729,679	\$ 139,844,470	\$ 7,016,437
Inversiones Financieras a Largo Plazo	22,097,899	12,422,459	2,199,468	32,320,890	10,222,990
Derechos a Recibir Efectivo o Equivalentes a Largo Plazo	0	0	0	0	0
Bienes Inmuebles, Infraestructura y Construcciones en Proceso	58,631,587	0	0	58,631,587	0
Bienes Muebles	57,140,164	2,645,051	0	59,785,215	2,645,051
Activos Intangibles	6,868,393	2,678,606	0	9,546,999	2,678,606
Depreciación, Deterioro y Amortización Acumulada de Bienes	-11,910,011	0	8,530,210	-20,440,221	-8,530,210
Activos Diferidos	0	0	0	0	0
Estimación por Pérdida o Deterioro de Activos no Circulantes	0	0	0	0	0
Otros Activos no Circulantes	0	0	0	0	0

Bajo protesta de decir verdad declaramos que los Estados Financieros y sus Notas son razonablemente correctos y responsabilidad del emisor

Dr. Enrique Luján Hernández
Director General

Lic. Ricardo Peláez Uranga
Director Administrativo

C.P. M.I. José Fernando Gardea Valenzuela
Jefe de Contabilidad

Cuenta Pública 2019
Estado Analítico de la Deuda y Otros Pasivos
Del 1 de enero al 30 de septiembre de 2019
(Pesos)


Ente Público:

INSTITUTO DE APOYO AL DESARROLLO TECNOLÓGICO Poder Ejecutivo / Legislativo / Judicial / Autónomo / Sector Paraestatal


5

Denominación de las Deudas	Moneda de Contratación	Institución o País Acreedor	Saldo Inicial del Periodo	Saldo Final del Periodo
DEUDA PÚBLICA				
Corto Plazo				
Deuda Interna			0	0
Instituciones de Crédito			0	0
Títulos y Valores			0	0
Arrendamientos Financieros			0	0
Deuda Externa			0	0
Organismos Financieros Internacionales			0	0
Deuda Bilateral			0	0
Títulos y Valores			0	0
Arrendamientos Financieros			0	0
Subtotal a Corto Plazo			0	0
Largo Plazo				
Deuda Interna			0	0
Instituciones de Crédito			0	0
Títulos y Valores			0	0
Arrendamientos Financieros			0	0
Deuda Externa			0	0
Organismos Financieros Internacionales			0	0
Deuda Bilateral			0	0
Títulos y Valores			0	0
Arrendamientos Financieros			0	0
Subtotal a Largo Plazo			0	0
Otros Pasivos			\$ 32,265,392	\$ 32,344,640
Total Deuda y Otros Pasivos			\$ 32,265,392	\$ 32,344,640

Bajo protesta de decir verdad declaramos que los Estados Financieros y sus Notas son razonablemente correctos y responsabilidad del emisor



Dr. Enrique Luján Hernández
Director General



Lic. Ricardo Peñáz Uranga
Director Administrativo



C.P. M.I. José Fernando Gardea Valenzuela
Jefe de Contabilidad


Cuenta Pública 2019
Estado de Variación en la Hacienda Pública
Del 1 de enero al 30 de septiembre de 2019
(pesos)


Ente Público: INSTITUTO DE APOYO AL DESARROLLO TECNOLÓGICO Poder Ejecutivo / Legislativo / Judicial / Autónomo / Sector Paraestatal

6

Concepto	Hacienda Pública/Patrimonio Contribuido	Hacienda Pública/Patrimonio Generado de Ejercicios Anteriores	Hacienda Pública/Patrimonio Generado del Ejercicio	Ajustes por Cambios de Valor	TOTAL
Rectificaciones de Resultados de Ejercicios Anteriores	0	0	0	0	0
Patrimonio Neto Inicial Ajustado del Ejercicio	\$ 100,227,705	\$ -	\$ -	\$ -	\$ 100,227,705
Aportaciones	0	0	0	0	0
Donaciones de Capital	0	0	0	0	0
Actualización de la Hacienda Pública/Patrimonio	100,227,705	0	0	0	100,227,705
Variaciones de la Hacienda Pública/Patrimonio Neto del Ejercicio	0	36,238,631	5,838,689	0	42,077,319
Resultados del Ejercicio (Ahorro/Desahorro)	0	0	5,838,689	0	5,838,689
Resultados de Ejercicios Anteriores	0	36,238,631	0	0	36,238,631
Revalúos	0	0	0	0	0
Reservas	0	0	0	0	0
Hacienda Pública/Patrimonio Neto Final del Ejercicio 2018	\$ 100,227,705	\$ 36,238,630.6	\$ 5,838,688.6	\$ -	\$ 142,305,024
Cambios en la Hacienda Pública/Patrimonio Neto del Ejercicio	2,908,889	0	0	0	2,908,889
Aportaciones	0	0	0	0	0
Donaciones de Capital	0	0	0	0	0
Actualización de la Hacienda Pública/Patrimonio	2,908,889	0	0	0	2,908,889
Variaciones de la Hacienda Pública/Patrimonio Neto del Ejercicio	-5,817,778	3,029,606	10,656,519	0	7,868,348
Resultados del Ejercicio (Ahorro/Desahorro)	-5,817,778	0	10,656,519	0	4,838,742
Resultados de Ejercicios Anteriores	0	3,029,606	0	0	3,029,606
Revalúos	0	0	0	0	0
Reservas	0	0	0	0	0
Saldo Neto en la Hacienda Pública / Patrimonio 2019	\$ 97,318,816	\$ 39,268,237	\$ 10,656,519	\$ -	\$ 147,243,572

Bajo protesta de decir verdad declaramos que los Estados Financieros y sus Notas son razonablemente correctos y responsabilidad del emisor


Dr. Enrique Luján Hernández
Director General


Lic. Ricardo Peñáz Uranga
Director Administrativo



C.P. M.I. José Fernando Gardea Valenzuela
Jefe de Contabilidad

Cuenta Pública 2019
Estado de Flujos de Efectivo
Del 1 de enero al 30 de septiembre de 2019 y 2018
(Pesos)

Ente Público: **INSTITUTO DE APOYO AL DESARROLLO TECNOLÓGICO Poder Ejecutivo / Legislativo / Judicial / Autónomo / Sector Paraestatal**

Concepto	2019	2018	Concepto	2019	2018
Flujos de Efectivo de las Actividades de Gestión			Flujos de Efectivo de las Actividades de Inversión		
Origen	\$ 61,487,787	\$ 62,739,813	Origen	\$ 9,232,120	\$ 11,350,992
Impuestos	0	0	Bienes Inmuebles, Infraestructura y Construcciones en Proceso	0	0
Cuotas y Aportaciones de Seguridad Social	0	0	Bienes Muebles	4,823,600	2,209,502
Contribuciones de mejoras	0	0	Otros Orígenes de Inversión	4,408,320	9,141,491
Derechos	0	0	Aplicación	20,373,161	13,032,698
Productos de Tipo Corriente	0	0	Bienes Inmuebles, Infraestructura y Construcciones en Proceso	0	0
Aprovechamientos de Tipo Corriente	0	0	Bienes Muebles	4,526,135	2,507,166
Ingresos por Venta de Bienes y Servicios	15,037,989	15,205,972	Otras Aplicaciones de Inversión	15,847,026	10,575,532
Ingresos no Comprendidos en las Fracciones de la Ley de Ingresos Causados en Ejercicios Fiscales Anteriores Pendientes de Liquidación o Pago	0	0	Flujos Netos de Efectivo por Actividades de Inversión	-11,141,041	-1,731,706
Participaciones y Aportaciones	0	0	Flujo de Efectivo de las Actividades de Financiamiento		
Transferencias, Asignaciones y Subsidios y Otras Ayudas	44,874,545	46,189,020	Origen	0	0
Otros Orígenes de Operación	1,575,254	1,344,821	Endeudamiento Neto	0	0
Aplicación	50,831,268	56,901,124	Interno	0	0
Servicios Personales	36,048,152	20,538,511	Externo	0	0
Materiales y Suministros	6,390,516	8,158,501	Otros Orígenes de Financiamiento	0	0
Servicios Generales	7,653,060	27,193,555	Aplicación	0	0
Transferencias Internas y Asignaciones al Sector Público	0	0	Servicios de la Deuda	0	0
Transferencias al resto del Sector Público	0	0	Interno	0	0
Subsidios y Subvenciones	0	0	Externo	0	0
Ayudas Sociales	0	0	Otras Aplicaciones de Financiamiento	0	0
Pensiones y Jubilaciones	0	0	Flujos netos de Efectivo por Actividades de Financiamiento	0	0
Transferencias a Fideicomisos, Mandatos y Contratos Análogos	0	0	Incremento/Disminución Neta en el Efectivo y Equivalentes al Efectivo	-484,522	4,106,983
Transferencias a la Seguridad Social	0	0	Efectivo y Equivalente al Efectivo al Inicio del Ejercicio	\$ 14,161,210	\$ 11,957,405
Donativos	0	0	Efectivo y Equivalente al Efectivo al Final del Ejercicio	\$ 13,676,688	\$ 16,064,388
Transferencias al Exterior	0	0			
Participaciones	0	0			
Aportaciones	0	0			
Convenios	0	0			
Otras Aplicaciones de Operación	739,541	1,010,557			
Flujos Netos de Efectivo por Actividades de Operación	\$ 10,656,519	\$ 5,838,689			

Bajo protesta de decir verdad declaramos que los Estados Financieros y sus Notas son razonablemente correctos y responsabilidad del emisor


Dr. Enrique Luján Hernández
Director General



Lic. Ricardo Peñáz Uranga
Director Administrativo


C.P. M.I. José Fernando Gardea Valenzuela
Jefe de Contabilidad

Cuenta Pública 2019
INSTITUTO DE APOYO AL DESARROLLO TECNOLÓGICO / Poder Ejecutivo / Legislativo / Judicial / Autónomos / Sector Paraestatal
 Estado Analítico de Ingresos
 Del 1 de enero al 30 de septiembre de 2019

Rubro de Ingresos	Ingreso					Diferencia (6 = 5 - 1)
	Estimado	Ampliaciones y Reducciones	Modificado	Devengado	Recaudado	
	(1)	(2)	(3= 1 + 2)	(4)	(5)	
Impuestos	0	0	0	0	0	0
Cuotas y Aportaciones de Seguridad Social	0	0	0	0	0	0
Contribuciones de Mejoras	0	0	0	0	0	0
Derechos	0	0	0	0	0	0
Productos	0	0	0	0	0	0
Corriente	0	0	0	0	0	0
Capital	0	0	0	0	0	0
Aprovechamientos	0	0	0	0	0	0
Corriente	0	0	0	0	0	0
Capital	0	0	0	0	0	0
Ingresos por Ventas de Bienes y Servicios	15,037,989	-	15,037,989	15,037,989	15,037,989	-
Participaciones y Aportaciones	0	-	-	-	-	-
Transferencias, Asignaciones, Subsidios y Otras Ayudas	44,874,545	-	44,874,545	44,874,545	44,874,545	-
Ingresos Derivados de Financiamientos	0	-	-	-	-	-
Total	\$ 59,912,533	\$ -	\$ 59,912,533	\$ 59,912,533	\$ 59,912,533	-
				Ingresos excedentes¹		

Estado Analítico de Ingresos Por Fuente de Financiamiento	Ingreso					Diferencia (6 = 5 - 1)
	Estimado	Ampliaciones y Reducciones	Modificado	Devengado	Recaudado	
	(1)	(2)	(3= 1 + 2)	(4)	(5)	
Ingresos del Gobierno	0	0	0	0	0	0
Impuestos	0	0	0	0	0	0
Contribuciones de Mejoras	0	0	0	0	0	0
Derechos	0	0	0	0	0	0
Productos	0	0	0	0	0	0
Corriente	0	0	0	0	0	0
Capital	0	0	0	0	0	0
Aprovechamientos	0	0	0	0	0	0
Corriente	0	0	0	0	0	0
Capital	0	0	0	0	0	0
Participaciones y Aportaciones	0	0	0	0	0	0
Transferencias, Asignaciones, Subsidios y Otras Ayudas	0	0	0	0	0	0
Ingresos de Organismos y Empresas	59,912,533	-	59,912,533	59,912,533	59,912,533	-
Cuotas y Aportaciones de Seguridad Social	-	-	-	-	-	-
Ingresos por Ventas de Bienes y Servicios	15,037,989	-	15,037,989	15,037,989	15,037,989	-
Transferencias, Asignaciones, Subsidios y Otras Ayudas	44,874,545	-	44,874,545	44,874,545	44,874,545	-
Ingresos derivados de financiamiento	0	0	0	0	0	0
Ingresos Derivados de Financiamientos	0	0	0	0	0	0
Total	\$ 59,912,533	\$ -	\$ 59,912,533	\$ 59,912,533	\$ 59,912,533	-
				Ingresos excedentes¹		



Dr. Enrique Luján Hernández
Director General



Lic. Ricardo Peláez Uranga
Director Administrativo



C.P. M.I. José Fernando Gardea Valenzuela
Jefe de Contabilidad

Cuenta Pública 2019
 INSTITUTO DE APOYO AL DESARROLLO TECNOLÓGICO Poder Ejecutivo / Legislativo / Judicial / Autónomos / Sector Paraestatal
 Estado Analítico del Ejercicio del Presupuesto de Egresos
 Clasificación Administrativa
 Del 1 de enero al 30 de septiembre de 2019

Concepto	Egresos					Subejercicio 6 = (3 - 4)
	Aprobado	Ampliaciones/ (Reducciones)	Modificado	Devengado	Pagado	
	1	2	3 = (1 + 2)	4	5	
Instituto de Apoyo al Desarrollo Tecnológico	\$ 65,355,509	\$ 11,158,610	\$ 76,514,119	\$ 50,091,727	\$ 50,091,727	\$ 26,422,392
Dependencia o Unidad Administrativa	\$ 12,000,000	-\$ 9,887,406	\$ 2,112,594	\$ 739,541	\$ 739,541	\$ 1,373,053
			0			0
			0			0
			0			0
			0			0
			0			0
			0			0
			0			0
Total del Gasto	\$ 77,355,509	\$ 1,271,204	\$ 78,626,713	\$ 50,831,268	\$ 50,831,268	\$ 27,795,445

INSTITUTO DE APOYO AL DESARROLLO TECNOLÓGICO Poder Ejecutivo / Legislativo / Judicial / Autónomo / Sector Paraestatal

Estado Analítico del Ejercicio del Presupuesto de Egresos

Clasificación Económica (por Tipo de Gasto)

Del 1 de enero al 30 de septiembre de 2019

Concepto	Egresos					Subejercicio 6 = (3 - 4)
	Aprobado	Ampliaciones/ (Reducciones)	Modificado	Devengado	Pagado	
	1	2	3 = (1 + 2)	4	5	
Gasto Corriente	\$ 65,355,509	\$ 11,158,610	\$ 76,514,119	\$ 50,091,727	\$ 50,091,727	\$ 26,422,392
Gasto de Capital	12,000,000	- 9,887,406	2,112,594	739,541	739,541	1,373,053
Amortización de la Deuda y Disminución de Pasivos			0			0
Total del Gasto	\$ 77,355,509	\$ 1,271,204	\$ 78,626,713	\$ 50,831,268	\$ 50,831,268	\$ 27,795,445

Concepto	Egresos						Subejercicio
	Aprobado 1	Ampliaciones/ (Reducciones) 2	Modificado 3=(1+2)	Devenido 4	Pagado 5	6=(3-4)	
Servicios Personales	\$ 34,451,607	\$ 17,887,406	\$ 52,339,013	\$ 36,048,152	\$ 36,048,152	\$ 16,290,861	
Remuneraciones al Personal de Carácter Permanente	22,267,272	-	22,267,272	7,333,708	7,333,708	15,933,564	
Remuneraciones al Personal de Carácter Transitorio	-	12,414,562	12,414,562	15,897,335	15,897,335	-3,482,774	
Remuneraciones Adicionales y Especiales	7,667,361	-	7,667,361	5,857,174	5,857,174	1,810,187	
Seguridad Social	3,297,923	-	3,297,923	407,138	407,138	2,890,785	
Otros Prestaciones Sociales y Económicas	-	4,983,844	4,983,844	5,561,282	5,561,282	-577,438	
Provisiones	106,851	-	106,851	-	-	106,851	
Pago de Estructuras a Servidores Públicos	112,200	489,000	601,200	991,514	991,514	-390,314	
Materiales y Suministros	\$ 9,650,565	\$ 1,000,000	\$ 8,650,565	\$ 6,390,516	\$ 6,390,516	\$ 2,259,989	
Materiales de Administración, Emisión de Documentos y Artículos Oficiales	1,752,491	-	1,752,491	1,588,631	1,588,631	163,850	
Alimentos y Utensilios	100,000	-	100,000	129,793	129,793	-29,793	
Materiales Primas y Materiales de Producción y Comercialización	2,000,000	400,000	1,600,000	1,703,209	1,703,209	-103,209	
Materiales y Artículos de Construcción y de Reparación	2,550,000	-	2,550,000	1,765,886	1,765,886	384,314	
Productos Químicos, Farmacéuticos y de Laboratorio	40,000	-	40,000	31,894	31,894	8,106	
Combustibles, Lubricantes y Aditivos	548,024	-	548,024	221,359	221,359	326,665	
Vestuario, Blancos, Prendas de Protección y Artículos Deportivos	300,000	-	300,000	194,188	194,188	105,812	
Materiales y Suministros Para Seguridad	-	-	-	-	-	0	
Herramientas, Relaciones y Accesorios Menores	2,360,000	200,200	2,159,800	755,556	755,556	1,404,244	
Servicios Generales	\$ 21,253,397	\$ 5,728,796	\$ 15,524,601	\$ 7,653,060	\$ 7,653,060	\$ 7,871,542	
Servicios Básicos	2,949,000	-	2,949,000	2,963,481	2,963,481	585,519	
Servicios de Arrendamiento	1,140,000	-	1,140,000	706,306	706,306	433,694	
Servicios Profesionales, Científicos, Técnicos y Otros Servicios	13,100,000	5,728,796	7,371,204	2,011,589	2,011,589	5,359,615	
Servicios Financieros, Bancarios y Comerciales	445,000	-	445,000	564,440	564,440	-119,440	
Servicios de Instalación, Reparación, Mantenimiento y Conservación	1,350,000	-	1,350,000	1,303,962	1,303,962	46,038	
Servicios de Comunicación Social y Publicidad	69,397	-	69,397	128,278	128,278	-58,880	
Servicios de Traslado y Viajes	1,450,000	-	1,450,000	445,534	445,534	1,004,466	
Servicios Oficiales	500,000	-	500,000	84,231	84,231	415,769	
Otros Servicios Generales	250,000	-	250,000	45,239	45,239	204,761	
Transferencias, Asignaciones, Subsidios y Otras Ayudas	-	-	-	-	-	-	
Transferencias Internas y Asignaciones al Sector Público	-	-	-	-	-	-	
Transferencias al Resto del Sector Público	-	-	-	-	-	-	
Subsidios y Subvenciones	-	-	-	-	-	-	
Ayudas Sociales	-	-	-	-	-	-	
Pensionamientos	-	-	-	-	-	-	
Transferencias a Fideicomisos, Mandatos y Otros Antilagos	-	-	-	-	-	-	
Transferencias a la Seguridad Social	-	-	-	-	-	-	
Donativos	-	-	-	-	-	-	
Bienes Muebles, Inmuebles e Intangibles	\$ 12,000,000	\$ 9,687,406	\$ 2,312,594	\$ 739,541	\$ 739,541	\$ 1,373,053	
Mobiliario y Equipo de Administración	2,000,000	1,798,272	201,728	213,568	213,568	-111,840	
Mobiliario y Equipo Educativo y Recreativo	-	-	-	-	-	-	
Equipo e Instrumental Médico y de Laboratorio	1,140,000	-	1,140,000	-	-	-	
Vehículos y Equipo de Transporte	-	-	-	-	-	-	
Equipo de Defensa y Seguridad	-	-	-	-	-	-	
Maquinaria, Otros Equipos y Herramientas	6,000,000	5,589,134	410,866	10,866	10,866	400,000	
Activos Biológicos	-	-	-	-	-	-	
Bienes Inmuebles	-	-	-	-	-	-	
Activos Intangibles	4,000,000	2,500,000	1,500,000	515,107	515,107	884,893	
Inversión Pública	-	-	-	-	-	-	
Otra Pública en Bienes de Dominio Público	-	-	-	-	-	-	
Otra Pública en Bienes Propios	-	-	-	-	-	-	
Proyectos Productivos y Acciones de Fomento	-	-	-	-	-	-	
Inversiones Financieras y Otras Provisiones	-	-	-	-	-	-	
Inversiones Para el Fomento de Actividades Productivas	-	-	-	-	-	-	
Acciones y Participaciones de Capital	-	-	-	-	-	-	
Compra de Títulos y Valores	-	-	-	-	-	-	
Concesión de Préstamos	-	-	-	-	-	-	
Inversiones en Fideicomisos, Mandatos y Otros Antilagos	-	-	-	-	-	-	
Otras Inversiones Financieras	-	-	-	-	-	-	
Provisiones para Contingencias y Otras Erogaciones Especiales	-	-	-	-	-	-	
Participaciones y Aportaciones	-	-	-	-	-	-	
Participaciones	-	-	-	-	-	-	
Aportaciones	-	-	-	-	-	-	
Convenios	-	-	-	-	-	-	
Deuda Pública	-	-	-	-	-	-	
Amortización de la Deuda Pública	-	-	-	-	-	-	
Intereses de la Deuda Pública	-	-	-	-	-	-	
Comisiones de la Deuda Pública	-	-	-	-	-	-	
Gastos de la Deuda Pública	-	-	-	-	-	-	
Costo por Coberturas	-	-	-	-	-	-	
Apoyos Financieros	-	-	-	-	-	-	
Aduanas de Ejercicios Fiscales Anteriores (Adelanta)	-	-	-	-	-	-	
Total del Gasto	\$ 77,255,509	\$ 1,271,204	\$ 78,526,713	\$ 50,931,268	\$ 50,931,268	\$ 27,795,445	

Cuenta Pública 2019
 INSTITUTO DE APOYO AL DESARROLLO TECNOLÓGICO Poder Ejecutivo / Legislativo / Judicial / Autónomo / Sector Paraestatal
 Estado Analítico del Ejercicio del Presupuesto de Egresos
 Clasificación Funcional (Finalidad y Función)
 Del 1 de enero al 30 de septiembre 2019

Concepto	Egresos					Subejercicio 6 = (3 - 4)
	Aprobado	Ampliaciones/ (Reducciones)	Modificado	Devengado	Pagado	
	1	2	3 = (1 + 2)	4	5	
Gobierno	-	-	-	-	-	-
Legislación	-	-	-	-	-	-
Justicia	-	-	-	-	-	-
Coordinación de la Política de Gobierno	-	-	-	-	-	-
Relaciones Exteriores	-	-	-	-	-	-
Asuntos Financieros y Hacendarios	-	-	-	-	-	-
Seguridad Nacional	-	-	-	-	-	-
Asuntos de Orden Público y de Seguridad Interior	-	-	-	-	-	-
Otros Servicios Generales	-	-	-	-	-	-
Desarrollo Social	\$ 77,355,509	\$ 1,271,204	\$ 78,626,713	\$ 50,831,268	\$ 50,831,268	\$ 27,795,445
Protección Ambiental	-	-	-	-	-	-
Vivienda y Servicios a la Comunidad	-	-	-	-	-	-
Salud	-	-	-	-	-	-
Recreación, Cultura y Otras Manifestaciones Sociales	-	-	-	-	-	-
Educación	77,355,509	1,271,204	78,626,713	50,831,268	50,831,268	27,795,445
Protección Social	-	-	-	-	-	-
Otros Asuntos Sociales	-	-	-	-	-	-
Desarrollo Económico	-	-	-	-	-	-
Asuntos Económicos, Comerciales y Laborales en General	-	-	-	-	-	-
Agropecuaria, Silvicultura, Pesca y Caza	-	-	-	-	-	-
Combustibles y Energía	-	-	-	-	-	-
Minería, Manufacturas y Construcción	-	-	-	-	-	-
Transporte	-	-	-	-	-	-
Comunicaciones	-	-	-	-	-	-
Turismo	-	-	-	-	-	-
Ciencia, Tecnología e Innovación	-	-	-	-	-	-
Otras Industrias y Otros Asuntos Económicos	-	-	-	-	-	-
Otras no Clasificadas en Funciones Anteriores	-	-	-	-	-	-
Transacciones de la Deuda Pública / Costo Financiero de la Deuda	-	-	-	-	-	-
Transferencias, Participaciones y Aportaciones entre Diferentes Niveles y Ordenes de Gobierno	-	-	-	-	-	-
Saneamiento del Sistema Financiero	-	-	-	-	-	-
Adeudos de Ejercicios Fiscales Anteriores	-	-	-	-	-	-
Total del Gasto	\$ 77,355,509	\$ 1,271,204	\$ 78,626,713	\$ 50,831,268	\$ 50,831,268	\$ 27,795,445

Concepto	Egresos					Subejercicio 6 = (3 - 4)
	Aprobado	Ampliaciones/ (Reducciones)	Modificado	Devengado	Pagado	
	1	2	3 = (1 + 2)	4	5	
Programas						
Subsidios: Sector Social y Privado o Entidades Federativas y Municipios	\$ 77,355,609	\$ 1,271,204	\$ 78,626,713	\$ 50,831,268	\$ 50,831,268	\$ 27,795,445
Sujetos a Reglas de Operación	77,355,609	1,271,204	78,626,713	50,831,268	50,831,268	27,795,445
Otros Subsidios						
Desempeño de las Funciones						
Prestación de Servicios Públicos						
Provisión de Bienes Públicos						
Planeación, seguimiento y evaluación de políticas públicas						
Promoción y fomento						
Regulación y supervisión						
Funciones de las Fuerzas Armadas (Únicamente Gobierno Federal)						
Específicos						
Proyectos de Inversión						
Administrativos y de Apoyo						
Apoyo al proceso presupuestario y para mejorar la eficiencia institucional						
Apoyo a la función pública y al mejoramiento de la gestión						
Operaciones ajenas						
Compromisos						
Obligaciones de cumplimiento de resolución jurisdiccional						
Desastres Naturales						
Obligaciones						
Pensiones y jubilaciones						
Aportaciones a la seguridad social						
Aportaciones a fondos de estabilización						
Aportaciones a fondos de inversión y reestructura de pensiones						
Programas de Gasto Federalizado (Gobierno Federal)						
Gasto Federalizado						
Participaciones a entidades federativas y municipios						
Costo financiero, deuda o apoyos a deudores y ahorradores de la banca						
Adeudos de ejercicios fiscales anteriores						
Total del Gasto	\$ 77,355,609	\$ 1,271,204	\$ 78,626,713	\$ 50,831,268	\$ 50,831,268	\$ 27,795,445

Cuenta Pública 2019
 INSTITUTO DE APOYO AL DESARROLLO TECNOLÓGICO Poder Ejecutivo / Legislativo / Judicial / Autónomo / Sector Paraestatal
 Endeudamiento Neto
 Del 1 de enero al 30 de septiembre de 2019

Identificación de Crédito o Instrumento	Contratación / Colocación	Amortización	Endeudamiento Neto
	A	B	C = A - B
Créditos Bancarios			
			0
			0
			0
			0
			0
			0
			0
			0
			0
			0
Total Créditos Bancarios	0	0	0
Otros Instrumentos de Deuda			
			0
			0
			0
			0
			0
			0
			0
			0
			0
Total Otros Instrumentos de Deuda	0	0	0
TOTAL	0	0	0

No se genera información por el periodo de enero a septiembre de 2019



INSTITUTO NACIONAL
DE APoyo AL
DESARROLLO
TECNOLÓGICO

Instituto de Apoyo al Desarrollo Tecnológico

Estado de Actividades

Del 1 de enero al 30 de septiembre de 2019


INGRESOS	
APORTACIONES FEDERALES	\$ 25,853,440.86
APORTACIONES ESTATALES	19,021,103.71
INGRESOS PROPIOS	<u>15,037,988.83</u>
	\$ 59,912,533.40

INGRESOS FINANCIEROS	
INSTRUMENTOS DE INVERSIÓN	\$ 1,573,550.09
INTERESES BANCARIOS	1,703.77
	<u>\$ 1,575,253.86</u>
TOTAL INGRESOS:	\$ 61,487,787.26

EGRESOS	
SERVICIOS PERSONALES	\$ 36,048,151.71
MATERIALES Y SUMINISTROS	6,390,515.52
SERVICIOS GENERALES	7,653,059.92
BIENES MUEBLES, INMUEBLES E INTANGIBLES	739,540.86
TOTAL EGRESOS	<u>\$ 50,831,268.01</u>

RESULTADO DEL EJERCICIO

\$ 10,656,519.25


Dr. Enrique Luján Hernández
Director General


Lic. Ricardo Peláez Uranga
Director Administrativo

C.P. M.I. José Fernando Gardea Valenzuela
Jefe de Contabilidad



Instituto de Apoyo al Desarrollo Tecnológico

Estado de Posición Financiera, Balance General

Al 30 de septiembre de 2019

ACTIVO	
CIRCULANTE	
FONDO FIJO DE CAJA	\$ 20,000.00
BANCOS	13,656,687.80
INGRESOS POR RECUPERAR A CORTO PLAZO	1,040,267.20
CLIENTES	4,453,309.60
DEUDORES DIVERSOS	19,877,103.75
ANTICIPO PARA GASTOS	44,345.45
ANTICIPO A PROVEEDORES	237,551.01
FONDOS DE INVERSIÓN	32,320,889.53
TOTAL DE ACTIVO:	\$ 71,650,154.34
OTROS ACTIVOS	
PAGOS ANTICIPADOS	
TOTAL DE OTROS ACTIVOS:	\$ 414,476.64
NO CIRCULANTE	
TERRENOS	\$ 17,306,327.55
EDIFICIOS	41,325,259.51
MOBILIARIO Y EQUIPO DE OFICINA	4,046,195.66
EQUIPO DE CÓMPUTO	7,253,927.32
EQUIPO DE TRANSPORTE	2,542,929.38
MAQUINARIA Y EQUIPO INDUSTRIAL	45,942,162.86
ACTIVOS INTANGIBLES	9,546,999.48
DEPRECIACIÓN, DETERIORO Y AMORTIZACIÓN	(20,440,221.13)
TOTAL DE ACTIVO:	\$ 107,523,580.63
PASIVO	
PROVEEDORES	\$ 826.80
ACREEDORES DIVERSOS	2,493,914.02
IMPUESTOS Y RETENCIONES POR PAGAR	1,462,672.26
PASIVOS DIFERIDOS A CORTO PLAZO	-
FONDOS EN GARANTÍA A CORTO PLAZO	8,000.00
PROVISIONES A CORTO PLAZO	28,379,226.66
TOTAL DE PASIVO:	\$ 32,344,639.74
PATRIMONIO	
PATRIMONIO ADQUIRIDO	\$ 97,318,816.07
RESULTADO DEL EJERCICIO	10,656,519.25
RESULTADO DE EJERCICIOS ANTERIORES	39,268,236.55
TOTAL PATRIMONIO:	\$ 147,243,571.87
SUMA DE PASIVO MAS PATRIMONIO:	\$ 179,588,211.61

Dr. Enrique Luján Hernández
Director General

Iic. Ricardo Peláez Uranga
Director Administrativo

C.P. M.I. José Fernando Gardea Valenzuela
Jefe de Contabilidad



INADET
INSTITUTO
DE DESARROLLO
TECNOLÓGICO

Instituto de Apoyo al Desarrollo Tecnológico

Estado de Origen y Aplicación de Recursos

Del 1 de enero al 30 de septiembre de 2019

	ORIGEN	APLICACIÓN
Resultado del ejercicio	\$ 10,656,519.25	
ACTIVO		
Fondo fijo de Caja		\$ 20,000.00
Bancos	504,522.06	
Ingresos por recuperar a corto plazo		1,040,267.20
Clientes	308,146.34	
Deudores diversos	2,714,779.92	
Anticipo para gastos		22,442.00
Anticipo a proveedores	572,190.75	
Fondos de inversión		9,929,016.84
Mobiliario y equipo de oficina		16,062.52
Equipo de cómputo		298,312.30
Maquinaria, otros equipos y herramientas		2,100,000.00
Activos intangibles		2,111,760.64
Pagos anticipados		1,815.57
CAMBIO EN ACTIVO	<u>\$ 4,099,639.07</u>	<u>\$ 15,539,677.07</u>
PASIVO		
Proveedores		890,663.94
Acreedores diversos	105,368.99	
Impuestos y retenciones por pagar	707,833.77	
Pasivos diferidos		99,823.66
CAMBIO EN PASIVO	<u>\$ 813,202.76</u>	<u>\$ 990,487.60</u>
CAPITAL		
Patrimonio Adquirido	\$ 4,823,800.16	
Resultados acumulados		3,862,996.57
CAMBIO EN CAPITAL	<u>\$ 4,823,800.16</u>	<u>\$ 3,862,996.57</u>
TOTAL	<u><u>\$ 20,393,161.24</u></u>	<u><u>\$ 20,393,161.24</u></u>

Dr. Enrique Luján Hernández
Director General

Lic. Ricardo Peláez Uranga
Director Administrativo

C.P. M.I. José Fernando Gardea Valenzuela
Jefe de Contabilidad

Instituto de Apoyo al Desarrollo Tecnológico


Del 1 de enero al 30 de septiembre de 2019

Resultado acumulado	\$ 10,656,519.25
Origen del efectivo	
Clientes	\$ 308,146.34
Deudores diversos	2,714,779.92
Anticipo a proveedores	572,190.75
Acreedores diversos	105,368.99
Impuestos y retenciones por pagar	707,833.77
Patrimonio adquirido	4,823,800.16

Aplicación de efectivo	
Ingresos por recuperar a corto plazo	(1,040,267.20)
Anticipo para gastos	(22,442.00)
Fondos de inversión	(9,929,016.84)
Mobiliario y equipo de oficina	(16,062.52)
Equipo de cómputo	(298,312.30)
Maquinaria, otros equipos y herramientas	(2,100,000.00)
Activos intangibles	(2,111,760.64)
Pagos anticipados	(1,815.57)
Proveedores	(890,663.94)
Pasivos diferidos a corto plazo	(99,823.66)
Resultados acumulados	(3,862,996.57)

Efectivo Generado en el periodo	\$ (484,522.06)
Saldo al inicio del ejercicio	\$ 14,161,209.86
Saldo al cierre	\$ 13,676,687.80

Dr. Enrique Luján Hernández
Director General



Lic. Ricardo Peláez Uranga
Director Administrativo



C.P. M.I. José Fernando Gardea Valenzuela
Jefe de Contabilidad