



SECRETARÍA  
DE INNOVACIÓN  
Y DESARROLLO ECONÓMICO

ACUSE



**INADET**  
INSTITUTO DE APOYO  
AL DESARROLLO  
TECNOLÓGICO



Dirección Administrativa  
Asunto: Cuenta Pública 2020  
Oficio No. IN-033/2021  
Chihuahua, Chih., 4 de febrero de 2021

**M.I. Patricia Ramirez Ceballos.**  
Directora de Contabilidad Gubernamental  
Secretaría de Hacienda  
Presente

En relación al oficio CACECH-001/21, me permito entregar dos tantos del cuadernillo impreso de la **Cuenta Pública 2020** del Instituto de Apoyo al Desarrollo Tecnológico (INADET) dando cumplimiento a los lineamientos de la Ley General de Contabilidad Gubernamental en materia de armonización contable y rendición de cuentas.

Sin otro particular, quedo de usted para cualquier duda o aclaración al respecto.

Atentamente,  
El Director General

**Dr. Enrique Luján Hernández**

ELH/RPU/FCV

"2021, Año del Bicentenario de la Consumación de la Independencia de México"

"2021, Año de las Culturas del Norte"

# INSTITUTO DE APOYO AL DESARROLLO TECNOLÓGICO

## Introducción

Del 01 de enero al 31 de diciembre del 2020

### Introducción

El Instituto de Apoyo al Desarrollo Tecnológico (INADET) es un organismo público descentralizado, perteneciente a nivel federal a la Dirección General de Centros de Formación para el Trabajo (DGCFT) del Subsistema de Educación Media Superior (SEMS) de la Secretaría de Educación Pública (SEP) y a nivel estatal esta sectorizado en la Secretaría de Innovación y Desarrollo Económico (SIDE) del Gobierno del Estado de Chihuahua.

### Reseña histórica.

Mediante la suscripción del Convenio de Coordinación para la Creación, Operación y Apoyo Financiero, entre la Secretaría de Educación Pública por parte del Gobierno del Estado de Chihuahua, el 16 de febrero de 1999, se crea el Instituto de Entrenamiento en Alta Tecnología (INALTEC). Continuando con el proceso jurídico-administrativo conducente que le otorgue existencia jurídica al INALTEC, con el Decreto No. 187/99 II P.O. expedido por el C. C.P. Patricio Martínez García, Gobernador Constitucional del Estado Libre y Soberano de Chihuahua, se expide la Ley del Instituto de Entrenamiento en Alta Tecnología, el 30 de junio de 1999. Mediante decreto 407/14 II P.O. se modifica y expide la Ley del Instituto de Apoyo al Desarrollo Tecnológico (INADET) sectorizada en la Secretaría de Desarrollo Industrial (actualmente Secretaría de Innovación y Desarrollo Económico, SIDE). Para el cumplimiento de sus objetivos de capacitación opera los Centros de Entrenamiento en Alta Tecnología (CENALTEC) con cuatro unidades (Planteles en Ciudad Juárez y Chihuahua, Acciones Móviles en Ciudad Cuauhtémoc e Hidalgo del Parral).

### Panorama económico y financiero

El INADET, durante el ejercicio fiscal 2020 opera con cuatro unidades de capacitación llamadas CENALTEC, planteles Ciudad Juárez y Chihuahua, acciones móviles en Ciudad Cuauhtémoc (en proceso de conversión a Plantel a partir de la donación del terreno para su construcción) e Hidalgo del Parral.

Se constituye en 2018 el Centro de Innovación en Moldes y Troqueles de Chihuahua A.C. (CIMyT), donde la Secretaría de Innovación y Desarrollo Económico a través del INADET acuerda en participar como facilitador de espacio físico, capacitación y formación del recurso humano, por lo cual en base al Contrato de Comodato C.COM.218-2018-I y modificatorio 027-2019, estableciéndose de manera temporal en las instalaciones del CENALTEC Juárez en un espacio de 90 metros cuadrados dentro del área de taller, alojando de manera temporal equipo propiedad del CIMyT.

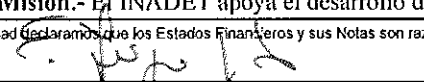
Derivado de la contingencia nacional por el COVID-19 en el periodo de marzo a diciembre de 2020, las unidades de capacitación adoptaron medidas por parte de la Secretaría de Salud, Educación Pública y del Gobierno del Estado de Chihuahua estableciendo controles y modificaciones respecto al funcionamiento de los centros, asistencia del personal, capacitación y oferta educativa; derivando en un ajuste en las metas anuales. Se migra a una capacitación de forma virtual donde participan las cuatro unidades de capacitación en tanto no se autorice una apertura y capacitación presencial.

### Organización y Objeto Social


- a) Objeto Social,

**Misión.-** El INADET apoya el desarrollo de altas capacidades laborales y tecnológicas que impulsen el desarrollo competitivo y vanguardista del sector industrial, a

Bajo protesta de decir la verdad declaramos que los Estados Financieros y sus Notas son razonablemente correctos y responsabilidad del emisor.

  
Dr. Enrique Luján Hernández  
Director General

Página 1

  
Lic. Ricardo Peláez Uranga  
Director Administrativo



INSTITUTO DE APOYO AL DESARROLLO TECNOLÓGICO

Introducción


Del 01 de enero al 31 de diciembre del 2020

través de servicios educativos flexibles y pertinentes a las necesidades del sector.


**Visión.-** INADET es un pilar fundamental de la innovación y desarrollo económico del estado de Chihuahua a través de programas de capacitación para el trabajo, consultoría y servicios tecnológicos.

- b) Principal actividad.- Capacitación para y en el Trabajo
- c) Ejercicio fiscal.- del 1 de enero al 31 de diciembre de 2020
- d) Régimen jurídico.- Organismo Público Descentralizado del Gobierno del Estado de Chihuahua con patrimonio y personalidad jurídica propia.
- e) Consideraciones fiscales.- Persona Moral del Título III de la Ley del Impuesto Sobre la Renta "Personas Morales No Contribuyentes"
- f) Estructura Organizacional Básica:
  - Dirección General
  - Dirección Administrativa
  - Dirección Académica
  - Dirección de Vinculación
  - Dirección de Planeación
  - Dirección CENALTEC Juárez
  - Dirección CENALTEC Chihuahua
  - Encargado Acción Móvil Cuauhtémoc
  - Encargado Acción Móvil Hidalgo del Parral

Bajo protesta de decir la verdad certificamos que los Estados Financieros y sus Notas son razonablemente correctos y responsabilidad del emisor.

  
\_\_\_\_\_  
Dr. Enrique Luján Hernández  
Director General

Página 2

  
\_\_\_\_\_  
Lic. Ricardo Peláez Uranga  
Director Administrativo



INSTITUTO DE APOYO AL DESARROLLO TECNOLÓGICO

Estado de Actividades

Del 01 de enero al 31 de diciembre de 2020 y del 01 de enero al 31 de diciembre de 2019

Concepto	2020	2019	Concepto	2020	2019
<b>INGRESOS Y OTROS BENEFICIOS</b>			<b>GASTOS Y OTRAS PERDIDAS</b>		
<b>Ingresos de la Gestión</b>	<b>7,946,408</b>	<b>20,408,448</b>	<b>Gastos de Funcionamiento</b>	<b>48,506,542</b>	<b>69,892,730</b>
Impuestos	0	0	Servicios Personales	37,799,500	49,555,295
Cuotas y Aportaciones de Seguridad Social	0	0	Materiales y Suministros	2,676,364	8,830,880
Contribuciones de Mejoras	0	0	Servicios Generales	8,030,678	11,506,555
Derechos	0	0	<b>Transferencia, Asignaciones, Subsidios y Otras Ayudas</b>	<b>0</b>	<b>0</b>
Productos	0	0	Transferencias Internas y Asignaciones al Sector Público	0	0
Aprovechamientos	0	0	Transferencias al Resto del Sector Público	0	0
Ingresos por Venta de Bienes y Prestación de Servicios	7,946,408	20,408,448	Subsidios y Subvenciones	0	0
<b>Participaciones, Aportaciones, Convenios, Incentivos Derivados de la Colaboración Fiscal, Fondos Distintos de Aportaciones, Transferencias, Asignaciones, Subsidios y Subvenciones, y Pensiones y Jubilaciones</b>	<b>53,321,495</b>	<b>65,764,985</b>	Ayudas Sociales	0	0
Participaciones, Aportaciones, Convenios, Incentivos Derivados de la Colaboración Fiscal Fondos Distintos de Aportaciones	53,321,495	65,764,985	Pensiones y Jubilaciones	0	0
Transferencias, Asignaciones, Subsidios y Subvenciones, y Pensiones y Jubilaciones	0	0	Transferencias a Fideicomisos, Mandatos y Contratos Análogos	0	0
<b>Otros Ingresos y Beneficios</b>	<b>1,702,344</b>	<b>2,238,946</b>	Transferencias a la Seguridad Social	0	0
Ingresos Financieros	1,576,541	2,168,017	Donativos	0	0
Incremento por Variación de Inventarios	0	0	Transferencias al Exterior	0	0
Disminución del Exceso de Estimaciones por Pérdida o Deterioro u Obsolescencia	0	0	<b>Participaciones y Aportaciones</b>	<b>0</b>	<b>0</b>
Disminución del Exceso de Provisiones	0	0	Participaciones	0	0
Otros Ingresos y Beneficios Varios	125,803	70,929	Aportaciones	0	0
<b>Total de Ingresos y Otros Beneficios</b>	<b>62,970,247</b>	<b>88,412,379</b>	Convenios	0	0
			<b>Intereses, Comisiones y Otros Gastos de la Deuda Pública</b>	<b>0</b>	<b>0</b>
			Intereses de la Deuda Pública	0	0
			Comisiones de la Deuda Pública	0	0
			Gastos de la Deuda Pública	0	0
			Costo por Coberturas	0	0
			Apoyos Financieros	0	0
			<b>Otros Gastos y Pérdidas Extraordinarias</b>	<b>0</b>	<b>838,372</b>
			Estimaciones, Depreciaciones, Deterioros, Obsolescencia y Amortizaciones	0	838,372
			Provisiones	0	0
			Disminución de Inventarios	0	0
			Aumento por Insuficiencia de Estimaciones por Pérdida o Deterioro y Obsolescencia	0	0
			Aumento por Insuficiencia de Provisiones	0	0
			Otros Gastos	0	0
			<b>Inversión Pública</b>	<b>0</b>	<b>0</b>
			Inversión Pública no Capitalizable	0	0
			<b>Total de Gastos y Otras Pérdidas</b>	<b>48,506,542</b>	<b>70,731,102</b>
			<b>Resultados del Ejercicio (Ahorro/Desahorro)</b>	<b>14,463,705</b>	<b>17,681,277</b>

Bajo protesta de decir la verdad certificamos que los Estados Financieros y sus Notas son razonablemente correctos y responsabilidad del emisor.

Dr. Enrique Luján Hernández  
Director General

Página 3

Lic. Ricardo Peláez Uranga  
Director Administrativo



INSTITUTO DE APOYO AL DESARROLLO TECNOLÓGICO

Estado de Situación Financiera

Al 31 de diciembre de 2020 y al 31 de diciembre de 2019

Concepto	2020	2019	Concepto	2020	2019
<b>ACTIVO</b>			<b>PASIVO</b>		
<b>Activo Circulante</b>			<b>Pasivo Circulante</b>		
Efectivo y Equivalentes	53,546,876	44,555,867	Cuentas por Pagar a Corto Plazo	1,043,391	2,685,906
Derechos a Recibir Efectivo o Equivalentes	21,321,803	31,365,031	Documentos por Pagar a Corto Plazo	0	0
Derechos a Recibir Bienes o Servicios	409,828	412,990	Porción a Corto Plazo de la Deuda Pública a Largo Plazo	0	0
Inventarios	0	0	Títulos y Valores a Corto Plazo	0	0
Almacenes	0	0	Pasivos Diferidos a Corto Plazo	0	0
Estimación por Pérdida o Deterioro de Activos Circulantes	0	0	Fondos y Bienes de Terceros en Garantía y/o Administración a Corto Plazo	8,000	8,000
Otros Activos Circulantes	0	0	Provisiones a Corto Plazo	42,961,539	28,379,226
<b>Total de Activos Circulantes</b>	<b>75,278,507</b>	<b>76,333,888</b>	Otros Pasivos a Corto Plazo	0	0
<b>Activo No Circulante</b>			<b>Total de Pasivos Circulantes</b>	<b>44,012,930</b>	<b>31,073,132</b>
Inversiones Financieras a Largo Plazo	0	0	<b>Pasivo No Circulante</b>		
Derechos a Recibir Efectivo o Equivalentes a Largo Plazo	0	0	Cuentas por Pagar a Largo Plazo	0	0
Bienes Inmuebles, Infraestructura y Construcciones en Proceso	66,180,557	63,842,792	Documentos por Pagar a Largo Plazo	0	0
Bienes Muebles	45,099,979	45,099,979	Deuda Pública a Largo Plazo	0	0
Activos Intangibles	11,812,477	10,680,496	Pasivos Diferidos a Largo Plazo	0	0
Depreciación, Deterioro y Amortización Acumulada de Bienes	-5,692,861	-5,692,861	Fondos y Bienes de Terceros en Garantía y/o en Administración a Largo Plazo	0	0
Activos Diferidos	0	0	Provisiones a Largo Plazo	0	0
Estimación por Pérdida o Deterioro de Activos no Circulantes	0	0	<b>Total de Pasivos No Circulantes</b>	<b>0</b>	<b>0</b>
Otros Activos no Circulantes	0	0	<b>Total del Pasivo</b>	<b>44,012,930</b>	<b>31,073,132</b>
<b>Total de Activos No Circulantes</b>	<b>117,400,152</b>	<b>114,130,406</b>	<b>HACIENDA PÚBLICA/ PATRIMONIO</b>		
<b>Total del Activo</b>	<b>192,678,659</b>	<b>190,464,294</b>	Hacienda Pública/Patrimonio Contribuido	102,441,647	102,441,647
			Aportaciones	102,441,647	102,441,647
			Donaciones de Capital	0	0
			Actualización de la Hacienda Pública / Patrimonio	0	0
			Hacienda Pública/Patrimonio Generado	46,224,082	56,949,515
			Resultados del Ejercicio (Ahorro/Desahorro)	14,463,705	17,681,277
			Resultados de Ejercicios Anteriores	31,760,377	39,268,238
			Resvalúos	0	0
			Reservas	0	0
			Rectificaciones de Resultados de Ejercicios Anteriores	0	0
			Exceso o Insuficiencia en la Actualización de la Hacienda Pública/Patrimonio	0	0
			Resultado por Posición Monetaria	0	0
			Resultado por Tenencia de Activos no Monetarios	0	0
			<b>Total Hacienda Pública/ Patrimonio</b>	<b>148,665,729</b>	<b>159,391,162</b>
			<b>Total del Pasivo y Hacienda Pública / Patrimonio</b>	<b>192,678,659</b>	<b>190,464,294</b>

Bajo protesta de decir la verdad certificamos que los Estados Financieros y sus Notas son razonablemente correctos y responsabilidad del emisor.

Dr. Enrique Luján Hernández  
Director General

Página 4

Lic. Ricardo Peláez Uranga  
Director Administrativo



**INSTITUTO DE APOYO AL DESARROLLO TECNOLÓGICO**  
**Estado de Situación Financiera Detallado - LDF**  
**Al 31 de diciembre de 2020 y al 31 de diciembre de 2019**  
**(PESOS)**

Concepto	2020	2019	Concepto	2020	2019
<b>ACTIVO</b>			<b>PASIVO</b>		
<b>Activo Circulante</b>			<b>Pasivo Circulante</b>		
Efectivo y Equivalentes	53,546,876	44,555,867	Cuentas por Pagar a Corto Plazo	1,043,391	2,685,905
Efectivo	0	0	Servicios personales por pagar a corto plazo	-1,078,560	2,685,905
Bancos / Tesorería	14,245,880	11,339,566	Proveedores por pagar a corto plazo	63,960	0
Bancos / Dependencias y Otros	0	0	Contratistas por obras públicas por pagar a corto plazo	0	0
Inversiones (hasta 3 meses)	39,128,237	32,912,728	Participaciones y aportaciones por pagar a corto plazo	0	0
Fondos de afectación específica	0	0	Transferencias otorgadas por pagar a corto plazo	0	0
Depósitos de fondos de terceros en garantía y/o administración	172,759	303,573	Intereses, comisiones y otros gastos de la deuda pública por pagar a corto plazo	0	0
Otros efectivos y equivalentes	0	0	Retenciones y contribuciones por pagar a corto plazo	1,902,841	0
Derechos a Recibir Efectivo o Equivalentes	21,321,803	31,365,031	Devoluciones de la ley de ingresos por pagar a corto plazo	0	0
Inversiones financieras a corto plazo	0	0	Otras cuentas por pagar a corto plazo	155,150	0
Cuentas por cobrar a corto plazo	4,861,218	5,713,279	Documentos por Pagar a Corto Plazo	0	0
Deudores diversos por cobrar a corto plazo	16,460,585	25,651,752	Documentos comerciales por pagar a corto plazo	0	0
Ingresos por recuperar a corto plazo	0	0	Documentos con contratistas por obras públicas por pagar a corto plazo	0	0
Deudores por anticipos de la tesorería a corto plazo	0	0	Otros documentos por pagar a corto plazo	0	0
Préstamos otorgados a corto plazo	0	0	Porción a Corto Plazo de la Deuda Pública a Largo Plazo	0	0
Otros derechos a recibir efectivo o equivalentes a corto plazo	0	0	Porción a corto plazo de la deuda pública	0	0
Derechos a Recibir Bienes o Servicios	409,828	412,990	Porción a corto plazo de arrendamiento financiero	0	0
Anticipo a proveedores por adquisición de bienes y prestación de servicios a corto plazo	409,828	412,990	Títulos y Valores a Corto Plazo	0	0
Anticipo a proveedores por adquisición de bienes inmuebles y muebles a corto plazo	0	0	Pasivos Diferidos a Corto Plazo	0	0
Anticipo a proveedores por adquisición de bienes intangibles a corto plazo	0	0	Ingresos cobrados por adelantado a corto plazo	0	0
Anticipo a contratistas por obras públicas a corto plazo	0	0	Intereses cobrados por adelantado a corto plazo	0	0
Otros derechos a recibir bienes o servicios a corto plazo	0	0	Otros pasivos diferidos a corto plazo	0	0
Inventarios	0	0	Fondos y Bienes de Terceros en Garantía y/o Administración a Corto Plazo	8,000	8,000
Inventario de mercancías por venta	0	0	Fondos en garantía a corto plazo	8,000	8,000
Inventario de mercancías terminadas	0	0	Fondos en administración de corto plazo	0	0
Inventario de mercancías en proceso de elaboración	0	0	Fondos contingentes a corto plazo	0	0
Inventario de materias primas, materiales y suministros para producción	0	0	Fondos de fideicomisos, mandatos y contratos análogos a corto plazo	0	0
Bienes en tránsito	0	0	Otros fondos de terceros en garantía y/o administración a corto plazo	0	0
Almacenes	0	0	Valores y bienes en garantía a corto plazo	0	0
Estimación por Pérdida o Deterioro de Activos Circulantes	0	0	Provisiones a Corto Plazo	42,961,539	28,379,227
Estimación para cuentas incobrables por derechos a recibir efectivos o equivalentes	0	0	Provisiones para demandas y juicios a corto plazo	0	0
Estimación por deterioro de inventarios	0	0	Provisiones para contingencias a corto plazo	0	0
Otros Activos Circulantes	0	0	Otras provisiones a corto plazo	42,961,539	28,379,227
Valores en garantía	0	0	Otros Pasivos a Corto Plazo	0	0
Bienes en garantía (Excluye depósitos de fondo)	0	0	Ingresos por clasificar	0	0
Bienes derivados de embargos, decomisos, aseguramientos y dación en pago	0	0	Recaudación por participar	0	0
Adquisición con fondos de terceros	0	0	Otros pasivos circulantes	0	0
<b>Total de Activos Circulantes</b>	<b>75,278,507</b>	<b>76,333,888</b>	<b>Total de Pasivos Circulantes</b>	<b>44,012,930</b>	<b>31,073,132</b>
<b>Activo No Circulante</b>			<b>Pasivo No Circulante</b>		
Inversiones Financieras a Largo Plazo	0	0	Cuentas por Pagar a Largo Plazo	0	0
			Documentos por Pagar a Largo Plazo	0	0

Bajo protesta de decir la verdad declaramos que los Estados Financieros y sus Notas son razonablemente correctos y responsabilidad del emisor.

Dr. Enrique Luján Hernández  
 Director General

Página 5

Lic. Ricardo Peláez Uranga  
 Director Administrativo



**INSTITUTO DE APOYO AL DESARROLLO TECNOLÓGICO**  
**Estado de Situación Financiera Detallado - LDF**  
**Al 31 de diciembre de 2020 y al 31 de diciembre de 2019**  
**(PESOS)**

Concepto	2020	2019	Concepto	2020	2019
Derechos a Recibir Efectivo o Equivalentes a Largo Plazo	0	0	Deuda Pública a Largo Plazo	0	0
Bienes Inmuebles, Infraestructura y Construcciones en Proceso	66,180,557	63,842,792	Pasivos Diferidos a Largo Plazo	0	0
Bienes Muebles	45,099,978	45,099,979	Fondos y Bienes de Terceros en Garantía y/o en Administración a Largo Plazo	0	0
Activos Intangibles	11,812,478	10,880,496	Provisiones a Largo Plazo	0	0
Depreciación, Deterioro y Amortización Acumulada de Bienes	-5,692,861	-5,692,861	<b>Total de Pasivos No Circulantes</b>	<b>0</b>	<b>0</b>
Activos Diferidos	0	0	<b>Total del Pasivo</b>	<b>44,012,930</b>	<b>31,073,132</b>
Estimación por Pérdida o Deterioro de Activos no Circulantes	0	0	<b>HACIENDA PÚBLICA/ PATRIMONIO</b>		
Otros Activos no Circulantes	0	0	Hacienda Pública/Patrimonio Contribuido	102,441,647	102,441,647
<b>Total de Activos No Circulantes</b>	<b>117,400,152</b>	<b>114,130,406</b>	Aportaciones	102,441,647	102,441,647
<b>Total del Activo</b>	<b>192,678,659</b>	<b>190,464,294</b>	Donaciones de Capital	0	0
			Actualización de la Hacienda Pública / Patrimonio	0	0
			<b>Hacienda Pública/Patrimonio Generado</b>	<b>46,224,082</b>	<b>56,949,515</b>
			Resultados del Ejercicio (Ahorro/Desahorro)	14,463,705	17,681,277
			Resultados de Ejercicios Anteriores	31,760,377	39,268,238
			Reválidos	0	0
			Reservas	0	0
			Rectificaciones de Resultados de Ejercicios Anteriores	0	0
			<b>Exceso o Insuficiencia en la Actualización de la Hacienda Pública/Patrimonio</b>	<b>0</b>	<b>0</b>
			Resultado por Posición Monetaria	0	0
			Resultado por Tenencia de Activos no Monetarios	0	0
			<b>Total Hacienda Pública/ Patrimonio</b>	<b>148,665,729</b>	<b>159,391,162</b>
			<b>Total del Pasivo y Hacienda Pública / Patrimonio</b>	<b>192,678,659</b>	<b>190,464,294</b>

Bajo protesta de decir la verdad declaramos que los Estados Financieros y sus Notas son razonablemente correctos y responsabilidad del emisor.

Dr. Enrique Luján Hernández  
 Director General

Página 6

Lic. Ricardo Peláez Uranga  
 Director Administrativo

**INSTITUTO DE APOYO AL DESARROLLO TECNOLÓGICO**

**Estado de Cambios en la Situación Financiera**

Del 01 de enero al 31 de diciembre de 2020

Concepto	Origen	Aplicacion	Concepto	Origen	Aplicacion
<b>ACTIVO</b>	<b>10,046,390</b>	<b>12,260,755</b>	<b>PASIVO</b>	<b>14,582,313</b>	<b>1,642,515</b>
<b>Activo Circulante</b>	<b>10,046,390</b>	<b>8,991,009</b>	<b>Pasivo Circulante</b>	<b>14,582,313</b>	<b>1,642,515</b>
Efectivo y Equivalentes	0	8,991,009	Cuentas por Pagar a Corto Plazo	0	1,642,515
Derechos a Recibir Efectivo o Equivalentes	10,043,228	0	Documentos por Pagar a Corto Plazo	0	0
Derechos a Recibir Bienes o Servicios	3,162	0	Porción a Corto Plazo de la Deuda Pública a Largo Plazo	0	0
Inventarios	0	0	Títulos y Valores a Corto Plazo	0	0
Almacenes	0	0	Pasivos Diferidos a Corto Plazo	0	0
Estimación por Pérdida o Deterioro de Activos Circulantes	0	0	Fondos y Bienes de Terceros en Garantía y/o Administración a Corto Plazo	0	0
Otros Activos Circulantes	0	0	Provisiones a Corto Plazo	14,582,313	0
<b>Activo No Circulante</b>	<b>0</b>	<b>3,269,746</b>	Otros Pasivos a Corto Plazo	0	0
Inversiones Financieras a Largo Plazo	0	0	<b>Pasivo No Circulante</b>	<b>0</b>	<b>0</b>
Derechos a Recibir Efectivo o Equivalentes a Largo Plazo	0	0	Cuentas por Pagar a Largo Plazo	0	0
Bienes Inmuebles, Infraestructura y Construcciones en Proceso	0	2,337,765	Documentos por Pagar a Largo Plazo	0	0
Bienes Muebles	0	0	Deuda Pública a Largo Plazo	0	0
Activos Intangibles	0	931,981	Pasivos Diferidos a Largo Plazo	0	0
Depreciación, Deterioro y Amortización Acumulada de Bienes	0	0	Fondos y Bienes de Terceros en Garantía y/o en Administración a Largo Plazo	0	0
Activos Diferidos	0	0	Provisiones a Largo Plazo	0	0
Estimación por Pérdida o Deterioro de Activos no Circulantes	0	0	<b>HACIENDA PÚBLICA/ PATRIMONIO</b>	<b>0</b>	<b>10,725,433</b>
Otros Activos no Circulantes	0	0	<b>Hacienda Pública/Patrimonio Contribuido</b>	<b>0</b>	<b>0</b>
			Aportaciones	0	0
			Donaciones de Capital	0	0
			Actualización de la Hacienda Pública / Patrimonio	0	0
			<b>Hacienda Pública/Patrimonio Generado</b>	<b>0</b>	<b>10,725,433</b>
			Resultados del Ejercicio (Ahorro / Desahorro)	0	3,217,572
			Resultados de Ejercicios Anteriores	0	7,507,861
			Resvalúos	0	0
			Reservas	0	0
			Rectificaciones de Resultados de Ejercicios Anteriores	0	0
			<b>Exceso o Insuficiencia en la Actualización de la Hacienda Pública/Patrimonio</b>	<b>0</b>	<b>0</b>
			Resultado por Posición Monetaria	0	0
			Resultado por Tenencia de Activos no Monetarios	0	0

Bejo protesta de decir la verdad deparamos que los Estados Financieros y sus Notas son razonablemente correctos y responsabilidad del emisor.

Dr. Enrique Luján Hernández  
Director General

Página 7

Lic. Ricardo Peláez Uranga  
Director Administrativo



INSTITUTO DE APOYO AL DESARROLLO TECNOLÓGICO

Estado Analítico del Activo

Del 01 de enero al 31 de diciembre de 2020

Concepto	Saldo Inicial 1	Cargos del Periodo 2	Abonos del Periodo 3	Saldo Final 4=(1+2-3)	Variación del Periodo (4-1)
<b>ACTIVO</b>	<b>190,464,294</b>	<b>248,892,888</b>	<b>246,678,523</b>	<b>192,678,659</b>	<b>2,214,365</b>
<b>Activo Circulante</b>	<b>76,333,888</b>	<b>245,623,142</b>	<b>246,678,523</b>	<b>75,278,507</b>	<b>-1,055,381</b>
Efectivo y Equivalentes	44,555,867	163,535,047	154,544,038	53,546,876	8,991,009
Derechos a Recibir Efectivo o Equivalentes	31,365,031	82,088,095	92,131,323	21,321,803	-10,043,228
Derechos a Recibir Bienes o Servicios	412,990	0	3,162	409,828	-3,162
Inventarios	0	0	0	0	0
Almacenes	0	0	0	0	0
Estimación por Pérdida o Deterioro de Activos Circulantes	0	0	0	0	0
Otros Activos Circulantes	0	0	0	0	0
<b>Activo No Circulante</b>	<b>114,130,406</b>	<b>3,269,746</b>	<b>0</b>	<b>117,400,152</b>	<b>3,269,746</b>
Inversiones Financieras a Largo Plazo	0	0	0	0	0
Derechos a Recibir Efectivo o Equivalentes a Largo Plazo	0	0	0	0	0
Bienes Inmuebles, Infraestructura y Construcciones en Proceso	63,842,792	2,337,765	0	66,180,557	2,337,765
Bienes Muebles	45,099,979	0	0	45,099,979	0
Activos Intangibles	10,880,496	931,981	0	11,812,477	931,981
Depreciación, Deterioro y Amortización Acumulada de Bienes	-5,692,861	0	0	-5,692,861	0
Activos Diferidos	0	0	0	0	0
Estimación por Pérdida o Deterioro de Activos no Circulantes	0	0	0	0	0
Otros Activos no Circulantes	0	0	0	0	0

Bajo protesta de decir la verdad declaramos que los Estados Financieros y sus Notas son razonablemente correctos y responsabilidad del emisor.

Dr. Enrique Luján Hernández  
Director General

Página 8

Lic. Ricardo Peláez Uranga  
Director Administrativo


INSTITUTO DE APOYO AL DESARROLLO TECNOLÓGICO

Estado Analítico de la Deuda y Otros Pasivos


Del 01 de enero al 31 de diciembre de 2020

Denominación de las Deudas	Moneda de Contratación	Institución o País Acreedor	Saldo Inicial del Periodo	Saldo Final del Periodo
<b>DEUDA PÚBLICA</b>				
<b>Corto Plazo</b>				
<b>Deuda Interna</b>			0	0
Instituciones de Crédito			0	0
Títulos y Valores			0	0
Arrendamientos Financieros			0	0
<b>Deuda Externa</b>			0	0
Organismos Financieros Internacionales			0	0
Deuda Bilateral			0	0
Títulos y Valores			0	0
Arrendamientos Financieros			0	0
<b>Subtotal a Corto Plazo</b>			0	0
<b>Largo Plazo</b>				
<b>Deuda Interna</b>			0	0
Instituciones de Crédito			0	0
Títulos y Valores			0	0
Arrendamientos Financieros			0	0
<b>Deuda Externa</b>			0	0
Organismos Financieros Internacionales			0	0
Deuda Bilateral			0	0
Títulos y Valores			0	0
Arrendamientos Financieros			0	0
<b>Subtotal a Largo Plazo</b>			0	0
Otros Pasivos			31,073,132	44,012,930
<b>Total Deuda y Otros Pasivos</b>			31,073,132	44,012,930

Bajo protesta de decir la verdad declaramos que los Estados Financieros y sus Notas son razonablemente correctos y responsabilidad del emisor.

  
 Dr. Enrique Luán Hernández  
 Director General

Página 9

  
 Lic. Ricardo Peláez Uranga  
 Director Administrativo



INSTITUTO DE APOYO AL DESARROLLO TECNOLÓGICO

Estado de Variación en la Hacienda Pública

Del 01 de enero al 31 de diciembre de 2020 y del 01 de enero al 31 de diciembre de 2019

Concepto	Hacienda Pública / Patrimonio Contribuido	Hacienda Pública / Patrimonio Generado de Ejercicios Anteriores	Hacienda Pública / Patrimonio Generado del Ejercicio	Exceso o Insuficiencia en la Actualización de la Hacienda Pública/Patrimonio	TOTAL
Hacienda Pública/Patrimonio Contribuido Neto 2019	102,441,648	0	0	0	102,441,648
Aportaciones	9,946,632	0	0	0	9,946,632
Donaciones de Capital	0	0	0	0	0
Actualización de la Hacienda Pública/Patrimonio	92,495,016	0	0	0	92,495,016
Hacienda Pública/Patrimonio Generado Neto 2019	0	3,049,951	17,681,277	0	20,731,228
Resultados del Ejercicio (Ahorro/Desahorro)	0	0	17,681,277	0	17,681,277
Resultados de Ejercicios Anteriores	0	3,049,951	0	0	3,049,951
Revalúos	0	0	0	0	0
Reservas	0	0	0	0	0
Rectificaciones de Resultados de Ejercicios Anteriores	0	0	0	0	0
Exceso o Insuficiencia en la Actualización de la Hacienda Pública/Patrimonio Neto 2019	0	0	0	0	0
Resultado por Posición Monetaria	0	0	0	0	0
Resultado por tenencia de Activos no Monetarios	0	0	0	0	0
Hacienda Pública/Patrimonio Neto Final 2019	102,441,648	3,049,951	17,681,277	0	123,172,876
Cambios en la Hacienda Pública/Patrimonio Contribuido Neto 2020	0	0	0	0	0
Aportaciones	0	0	0	0	0
Donaciones de Capital	0	0	0	0	0
Actualización de la Hacienda Pública/Patrimonio	0	0	0	0	0
Variaciones de la Hacienda Pública/Patrimonio Generado Neto 2020	0	-7,507,860	-3,217,572	0	-10,725,432
Resultados del Ejercicio (Ahorro/Desahorro)	0	0	14,463,705	0	14,463,705
Resultados de Ejercicios Anteriores	0	-7,507,860	-17,681,277	0	-25,189,137
Revalúos	0	0	0	0	0
Reservas	0	0	0	0	0
Rectificaciones de Resultados de Ejercicios Anteriores	0	0	0	0	0
Cambios en el Exceso o Insuficiencia en la Actualización de la Hacienda Pública/Patrimonio Neto 2020	0	0	0	0	0
Resultado por Posición Monetaria	0	0	0	0	0
Resultado por tenencia de Activos no Monetarios	0	0	0	0	0
Hacienda Pública/Patrimonio Neto Final 2020	102,441,648	-4,457,909	14,463,705	0	112,447,444

Bajo protesta de decir la verdad declaramos que los Estados Financieros y sus Notas son razonablemente correctos y responsabilidad del emisor.

Dr. Enrique Luján Hernández  
Director General

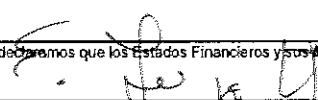
Página 10


Lic. Ricardo Peláez Uranga  
Director Administrativo

**INSTITUTO DE APOYO AL DESARROLLO TECNOLÓGICO**  
**Estado de Flujos de Efectivo**  
 Del 01 de enero al 31 de diciembre de 2020 y del 01 de enero al 31 de diciembre de 2019

Concepto	2020	2019	Concepto	2020	2019
<b>Flujos de Efectivo de las Actividades de Gestión</b>			<b>Flujos de Efectivo de las Actividades de Inversión</b>		
<b>Origen</b>	<b>87,598,948</b>	<b>88,809,131</b>	<b>Origen</b>	<b>0</b>	<b>0</b>
Impuestos	0	0	Bienes Inmuebles, Infraestructura y Construcciones en Proceso	0	0
Cuotas y Aportaciones de Seguridad Social	0	0	Bienes Muebles	0	0
Contribuciones de mejoras	0	0	Otros Orígenes de Inversión	0	0
Derechos	0	0			
Productos	0	0	<b>Aplicación</b>	<b>3,269,747</b>	<b>11,132,960</b>
Aprovechamientos	0	0	Bienes Inmuebles, Infraestructura y Construcciones en Proceso	2,337,765	5,024,000
Ingresos por Venta de Bienes y Prestación de Servicios	7,946,408	20,408,448	Bienes Muebles	0	2,663,703
Participaciones, Aportaciones, Convenios, Incentivos Derivados de la Colaboración Fiscal Fondos Distintos de Aportaciones	53,321,495	65,764,985	Otras Aplicaciones de Inversión	931,982	3,445,257
Transferencias, Asignaciones, Subsidios y Subvenciones, y Pensiones y Jubilaciones	0	0	<b>Flujos Netos de Efectivo por Actividades de Inversión</b>	<b>-3,269,747</b>	<b>-11,132,960</b>
Otros Orígenes de Operación	26,331,045	2,635,698	<b>Flujo de Efectivo de las Actividades de Financiamiento</b>		
<b>Aplicación</b>	<b>75,338,192</b>	<b>79,219,638</b>	<b>Origen</b>	<b>0</b>	<b>9,946,632</b>
Servicios Personales	37,799,500	49,555,295	<b>Endeudamiento Neto</b>	<b>0</b>	<b>0</b>
Materiales y Suministros	2,676,363	8,830,880	Interno	0	0
Servicios Generales	8,030,677	11,506,555	Externo	0	0
Transferencias Internas y Asignaciones al Sector Público	0	0	<b>Otros Orígenes de Financiamiento</b>	<b>0</b>	<b>9,946,632</b>
Transferencias al resto del Sector Público	0	0	<b>Aplicación</b>	<b>0</b>	<b>0</b>
Subsidios y Subvenciones	0	0	<b>Servicios de la Deuda</b>	<b>0</b>	<b>0</b>
Ayudas Sociales	0	0	Interno	0	0
Pensiones y Jubilaciones	0	0	Externo	0	0
Transferencias a Fideicomisos, Mandatos y Contratos Análogos	0	0	<b>Otras Aplicaciones de Financiamiento</b>	<b>0</b>	<b>0</b>
Transferencias a la Seguridad Social	0	0	<b>Flujos netos de Efectivo por Actividades de Financiamiento</b>	<b>0</b>	<b>9,946,632</b>
Donativos	0	0	<b>Incremento/Disminución Neta en el Efectivo y Equivalentes al Efectivo</b>	<b>8,991,009</b>	<b>8,403,165</b>
Transferencias al Exterior	0	0	<b>Efectivo y Equivalente al Efectivo al Inicio del Ejercicio</b>	<b>44,555,866</b>	<b>36,152,701</b>
Participaciones	0	0	<b>Efectivo y Equivalente al Efectivo al Final del Ejercicio</b>	<b>53,546,875</b>	<b>44,555,866</b>
Aportaciones	0	0			
Convenios	0	0			
Otras Aplicaciones de Operación	26,831,652	9,326,908			
<b>Flujos Netos de Efectivo por Actividades de Operación</b>	<b>12,260,756</b>	<b>9,589,493</b>			

Bajo protesta de decir la verdad deparamos que los Estados Financieros y sus Notas son razonablemente correctos y responsabilidad del emisor.

  
 Dr. Enrique Luján Hernández  
 Director General

  
 Lic. Ricardo Peláez Uranga  
 Director Administrativo





# Instituto de Apoyo al Desarrollo Tecnológico

Notas a los Estados Financieros

Al 31 de diciembre de 2020

## a) NOTAS DE DESGLOSE

### I) NOTAS AL ESTADO DE SITUACIÓN FINANCIERA

#### Activo

#### Efectivo y Equivalentes:

##### Fondo fijo de caja.

Caja chica INADET-CENALTEC Chihuahua	\$	0
Caja chica CENALTEC Juárez		0
Caja chica CENALTEC Cuauhtémoc		0
Caja chica CENALTEC Parral		0
Total	\$	0

##### Bancos.

BBVA 657 operación CENALTEC Chihuahua	\$	244,199
BBVA 770 Administración		432,831
BBVA 851 Ingresos Propios CENALTEC Juárez		98,501
BBVA 886 operación CENALTEC Juárez		40,801
BBVA 245 Ingresos Propios CENALTEC Chihuahua		186,493
BBVA 906 enlace de programas		10,000
BBVA 5479 Ingresos Propios CENALTEC Cuauhtémoc		125,546
BBVA 7022 Ingresos Propios Parral		262,860
BBVA 9734 Ministración Estatal		1'686,421
BBVA 6882 Ministración Estatal		69
BBVA 5592 Ministración Estatal		52,881
BBVA 9564 Ministración Federal		0
BBVA 6947 Ministración Federal		1'048,059
BBVA 5533 Ministración Federal		75,331
BBVA 4678 Operación CENALTEC Cuauhtémoc		44,125
BBVA 4643 Operación CENALTEC Parral		55,540
BBVA 7303 Ministración Federal		5'784,772
BBVA 7230 Ministración Estatal		4'097,451
Total	\$	14'245,880

#### Inversiones Temporales

##### Fondos de Inversión.

Contrato 2022517922 BBVA Bancomer	\$	20'215,512
Contrato 2030823775 BBVA Bancomer		9'385,653
Contrato 2036486150 BBVA Bancomer		9'527,072
Total	\$	39'128,237



**Derechos a Recibir Efectivo o Equivalentes:  
Clientes.**

Representa el costo de capacitación por cobrar de los cursos.

**Deudores Diversos.**

Los conceptos principales se componen de las ministraciones pendientes de entregar del Convenio de Coordinación 60-40% por parte de la Subsecretaría de Educación Media Superior y de la Secretaría de Hacienda Estatal:

Subsecretaría de Educación Media Superior (ejercicio 2017)	\$	4'200,009
Gobierno del Estado de Chihuahua (ejercicios 2016, 2017, 2018, 2019)		12'476,378
Gobierno del Estado de Chihuahua Ejercicio 2020		2'154,907
Total	\$	18'831,294

**Activo No Circulante/Fijo.**

Se integra de mobiliario de oficina, equipo escolar, equipo de cómputo, vehículos, equipo de cómputo, maquinaria, herramienta, terrenos y edificios propiedad del Instituto, expresados en términos de valor histórico original, actualizados conforme a la normatividad del Consejo Nacional de Armonización Contable (CONAC).

**Pasivo**

**Cuentas por Pagar a Corto Plazo**

Impuestos y retenciones por pagar	\$	1'902,841
Retenciones ICHISAL		318,926
Acreedores diversos		80,796
Total	\$	2'302,563

**Provisiones a corto plazo**

Provisiones de seguridad social ejercicios 2011, 2012, 2013, 2014, 2016, política salarial 2018	\$	30'661,539
Provisión Tercera Junta del 2020 del Consejo Directivo del INADET		4'300,000
Provisión Cuarta Junta del 2020 del Consejo Directivo del INADET		8'000,000
Total	\$	42'961,539



## II) NOTAS AL ESTADO DE ACTIVIDADES

### INGRESOS

#### **Transferencias, Asignaciones, Subsidios y Otras Ayudas:**

##### **Aportaciones Federales.**

Correspondiente al convenio de coordinación (60%)

\*Se efectuó reintegro de recursos del periodo enero a septiembre del 2020.

INADET	\$ 30'975,138
CENALTEC Juárez	
CENALTEC Chihuahua	
CENALTEC Cuauhtémoc	
CENALTEC Parral	

##### **Aportaciones Estatales.**

Correspondiente al convenio de coordinación (40%)

#### **Ingresos por venta de bienes y servicios (Ingresos Propios.)**

INADET	\$ 22'346,358
CENALTEC Juárez	
CENALTEC Chihuahua	
CENALTEC Cuauhtémoc	
CENALTEC Parral	

Importe derivado de las colegiaturas, principalmente de empresas que especializan a su personal en los Centros, además de público en general.

CENALTEC Juárez	\$ 4'244,854
CENALTEC Chihuahua	2'776,291
CENALTEC Cuauhtémoc	345,880
CENALTEC Parral	579,383
Total:	\$ 7'946,408

#### **Otros ingresos y beneficios.**

Importe derivado de los instrumentos de inversión e intereses bancarios.

Intereses bancarios	\$ 992
Instrumentos de inversión	1'575,549
Total	\$ 1'576,541

Por la renta del espacio de aulas y cafetería en el plantel:

CENALTEC Juárez	\$ 16,000
CENALTEC Chih. cafetería	20,600
CENALTEC Chih. Licitaciones, servicios, consultorías	81,798
Total:	\$ 118,398



**EGRESOS**

**Gastos de Funcionamiento:**

**Servicios Personales.**

Son las asignaciones destinadas al pago de remuneraciones al personal que presta sus servicios, así como los pagos por concepto de seguridad social.

INADET	\$	6'327,938
CENALTEC Juárez		15'489,569
CENALTEC Chihuahua		12'520,540
CENALTEC Cuauhtémoc		1'910,519
CENALTEC Parral		1'550,934
Total	\$	37'799,500

**Materiales y Suministros.**

Agrupar a las adquisiciones para cubrir el costo del entrenamiento que incluye materia prima, herramientas, refacciones, combustibles e insumos adicionales. Así como de los materiales de oficina e insumos que requieren la Coordinación General y el departamento de Vinculación Tecnológica.

INADET	\$	10,797
CENALTEC Juárez		1'660,348
CENALTEC Chihuahua		813,911
CENALTEC Cuauhtémoc		115,218
CENALTEC Parral		76,090
Total	\$	2'676,364

**Servicios Generales.**

Se conforma del costo de los servicios de energía eléctrica, agua, teléfono, arrendamiento, limpieza, vigilancia, seguros, capacitación, comisiones bancarias, asesoría y honorarios profesionales. Se incluye el gasto de viáticos, pasajes y reuniones de trabajo.

INADET	\$	520,157
CENALTEC Juárez		3'021,707
CENALTEC Chihuahua		2'908,922
CENALTEC Cuauhtémoc		856,495
CENALTEC Parral		723,396
Total	\$	8'030,677





## b) NOTAS DE MEMORIA

### *Cuentas presupuestarias.*

Mediante la publicación en el Periódico Oficial del Estado de Chihuahua se informa del presupuesto autorizado para el ejercicio fiscal 2020, posteriormente se firma el Anexo de Ejecución donde fija el presupuesto del Instituto conforme a la ministración Federal y Estatal respectivamente.

Presupuesto Aprobado	\$	80'079,494
Ampliaciones (Reducciones)		22,570
Presupuesto Modificado (aplica ampliación/reducción)		80'102,064
Presupuesto Devengado		51'776,288
Presupuesto Pagado		51'776,288
Subejercicio		28'325,776

## c) NOTAS DE GESTIÓN ADMINISTRATIVA

### 1. Introducción

Los Estados Financieros de los entes públicos, proveen de información financiera a los principales usuarios de la misma, al Congreso y a los ciudadanos.

El objetivo del presente documento es la revelación del contexto y de los aspectos económicos – financieros más relevantes que influyeron en las decisiones del periodo, y que deberán ser considerados en la elaboración de los estados financieros para la mayor comprensión de los mismos y sus particulares.

### 2. Panorama económico y financiero

El INADET durante el ejercicio fiscal 2020 opera con cuatro unidades de capacitación llamadas CENALTEC, planteles Ciudad Juárez y Chihuahua, acciones móviles en Ciudad Cuauhtémoc (en proceso de conversión a Plantele a partir de la donación del terreno para su construcción) e Hidalgo del Parral. Se constituye en 2018 el Centro de Innovación en Moldes y Troqueles de Chihuahua A.C. (CIMyT), donde la Secretaría de Innovación y Desarrollo Económico a través del INADET acuerda en participar como facilitador de espacio físico, capacitación y formación del recurso humano, por lo cual en base al Contrato de Comodato C.COM.218-2018-I y modificatorio 027-2019, estableciéndose de manera temporal en las instalaciones del CENALTEC Juárez en un espacio de 90 metros cuadrados dentro del área de taller, alojando de manera temporal equipo propiedad del CIMyT.



Derivado de la contingencia nacional por el COVID-19, las unidades de capacitación adoptaron medidas por parte de la Secretaría de Salud, Educación Pública y del Gobierno del Estado de Chihuahua, estableciendo controles y modificaciones respecto al funcionamiento de los centros, asistencia del personal, capacitación y oferta educativa; derivando en un ajuste en las metas anuales.

### 3. Autorización e historia

- a) Fecha de creación del ente, 31 de julio de 1999, el Instituto de Apoyo al Desarrollo Tecnológico es una institución sectorizada a la Secretaría de Innovación y Desarrollo Económico de Gobierno del Estado con personalidad jurídica y patrimonio propio; es una entidad descentralizada catalogada dentro de los Institutos de Capacitación para el Trabajo (ICATs) a nivel nacional que se rige por los lineamientos de la Subsecretaría de Educación Media Superior (S.E.M.S.) a través de la Dirección General de Centros de Formación para el Trabajo (D.G.C.F.T.).


### 4. Organización y Objeto Social

- a) Objeto Social,

**Misión.-** El INADET apoya el desarrollo de altas capacidades laborales y tecnológicas que impulsen el desarrollo competitivo y vanguardista del sector industrial, a través de servicios educativos flexibles y pertinentes a las necesidades del sector.

**Visión.-** INADET es un pilar fundamental de la innovación y desarrollo económico del estado de Chihuahua a través de programas de capacitación para el trabajo, consultoría y servicios tecnológicos.

- b) Principal actividad.- Capacitación para y en el Trabajo  
c) Ejercicio fiscal.- del 1 de enero al 31 de diciembre de 2020  
d) Régimen jurídico.- Organismo Público Descentralizado del Gobierno del Estado de Chihuahua con patrimonio y personalidad jurídica propia.  
e) Consideraciones fiscales.- Persona Moral del Título III de la Ley del Impuesto Sobre la Renta "Personas Morales No Contribuyentes"  
f) Estructura Organizacional Básica:
- Dirección General
  - Dirección Administrativa
  - Dirección Académica
  - Dirección de Vinculación
  - Dirección de Planeación
  - Dirección CENALTEC Juárez
  - Dirección CENALTEC Chihuahua
  - Encargado Acción Móvil Cuauhtémoc
  - Encargado Acción Móvil Hidalgo del Parraí

  
Dr. Enrique Luján Hernández  
Director General


## INFORME SOBRE PASIVOS CONTINGENTES

### *Provisiones a corto plazo*


Monto destinado a cubrir la incorporación del personal del Instituto de Apoyo al Desarrollo Tecnológico (INADET) al Instituto de Seguridad y Servicios Sociales de los Trabajadores del Estado (I.S.S.S.T.E.) y política salarial.

Provisiones de seguridad social ejercicios 2011, 2012, 2013, 2014, 2016, política salarial 2018	\$ 30'661,539
Provisión Tercera Junta del 2020 del Consejo Directivo del INADET	4'300,000
Provisión Cuarta Junta del 2020 del Consejo Directivo del INADET	8'000,000
<b>Total .</b>	<b>\$ 42'961,539</b>

Bajo protesta de decir la verdad declaramos que los Estados Financieros y sus Notas son razonablemente correctos y responsabilidad del emisor.

  
 Dr. Enrique Luján Hernández  
 Director General

Página 18

  
 Lic. Ricardo Peláez Uranga  
 Director Administrativo




**INSTITUTO DE APOYO AL DESARROLLO TECNOLÓGICO**  
**Informe Analítico de Obligaciones Diferentes de Financiamientos - LDF**  
 Del 01 de enero al 31 de diciembre de 2020  
 (Pesos)

Denominación de las Obligaciones Diferentes de Financiamiento	Fecha del Contrato	Fecha de inicio de operación del proyecto	Fecha de Vencimiento	Monto de la Inversión Pactado	Plazo Pactado	Monto Pagar mensual del pago de la contraprestación	Monto Pagar mensual del pago de la contraprestación correspondiente al pago de la inversión	Monto pagado de la inversión al 31 de Diciembre del 2020	Monto pagado de la inversión actualizado al 31 de Diciembre de 2020	Saldo pendiente por pagar de la inversión del 31 de Diciembre del 2020
<b>1. Asociaciones Público Privadas</b>	0	0	0	0	0	0	0	0	0	0
a)	0	0	0	0	0	0	0	0	0	0
b)	0	0	0	0	0	0	0	0	0	0
c)	0	0	0	0	0	0	0	0	0	0
d)	0	0	0	0	0	0	0	0	0	0
<b>Otros Instrumentos</b>	0	0	0	0	0	0	0	0	0	0
a)	0	0	0	0	0	0	0	0	0	0
b)	0	0	0	0	0	0	0	0	0	0
c)	0	0	0	0	0	0	0	0	0	0
d)	0	0	0	0	0	0	0	0	0	0
<b>C. Total de Obligaciones Diferentes de Financiamiento</b>	0	0	0	0	0	0	0	0	0	0

Bajo protesta de decir la verdad declaramos que los Estados Financieros y sus Notas son razonablemente correctos y responsabilidad del emisor.

  
 \_\_\_\_\_  
 Dr. Enrique Luján Hernández  
 Director General

  
 \_\_\_\_\_  
 Lic. Ricardo Peláez Uranga  
 Director Administrativo





Informe Analítico de la Deuda Pública y Otros Pasivos - LDF

Del 01 de enero al 31 de diciembre de 2020

Denominación de la Deuda Pública y Otros Pasivos	Saldo al 31 de Diciembre de 2019	Disposiciones del Periodo	Amortizaciones del Periodo	Revaluaciones, Reclassificaciones y Otros Ajustes	Saldo Final del Periodo	Pago de Intereses del Periodo
NO APLICA	0	0	0	0	0	0

Bajo protesta de decir la verdad declaramos que los Estados Financieros y sus Notas son razonablemente correctos y responsabilidad del emisor.

  
 Dr. Enrique Luján Hernández  
 Director General

  
 Lic. Ricardo Peláez Uranga  
 Director Administrativo




**INSTITUTO DE APOYO AL DESARROLLO TECNOLÓGICO**


**Estado Analítico de Ingresos**

Del 01 de enero al 31 de diciembre del 2020

Rubro de Ingresos	Estimado	Ampliaciones y Reducciones	Modificado	Devengado	Rcaudado	Diferencia
Impuestos	0	0	0	0	0	0
Cuotas y Aportaciones de Seguridad Social	0	0	0	0	0	0
Contribuciones de Mejoras	0	0	0	0	0	0
Derechos	0	0	0	0	0	0
Productos	0	0	0	0	0	0
Aprovechamientos	0	0	0	0	0	0
Ingresos por Venta de Bienes, Presentación de Servicios y Otros Ingresos	0	0	0	8,075,910	6,809,488	6,809,488
Participaciones, Aportaciones, Convenios, Incentivos Derivados de la Colaboración Fiscal y Fondos Distintos de Aportaciones	0	0	0	53,321,495	51,166,588	51,166,588
Transferencias, Asignaciones, Subsidios y Subvenciones, y Pensiones y Jubilaciones	0	0	0	0	0	0
Ingresos Derivados de Financiamientos	0	0	0	0	0	0
<b>Total</b>	<b>0</b>	<b>0</b>	<b>0</b>	<b>61,397,405</b>	<b>57,976,056</b>	<b>57,976,056</b>
Ingresos excedentes	0	0	0	0	0	57,976,056

Bajo protesta de decir la verdad declaramos que los Estados Financieros y sus Notas son razonablemente correctos y responsabilidad del emisor.

  
 Dr. Enrique Luján Hernández  
 Director General

  
 Lic. Ricardo Peláez Uranga  
 Director Administrativo

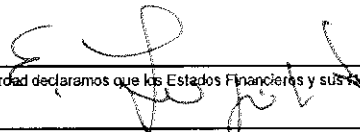
INSTITUTO DE APOYO AL DESARROLLO TECNOLÓGICO


Estado Analítico de Ingresos

Del 01 de enero al 31 de diciembre del 2020

Estado Analítico de Ingresos Clasificación Económica	Estimado	Ampliaciones y Reducciones	Modificado	Devengado	Recaudado	Diferencia
INSTITUTO DE APOYO AL DESARROLLO TECNOLÓGICO	0	0	0	0	0	0

Bajo protesta de decir la verdad declaramos que los Estados Financieros y sus Notas son razonablemente correctos y responsabilidad del emisor.

  
\_\_\_\_\_  
Dr. Enrique Luján Hernández  
Director General

  
\_\_\_\_\_  
Lic. Ricardo Peláez Uranga  
Director Administrativo



INSTITUTO DE APOYO AL DESARROLLO TECNOLÓGICO

Estado Analítico de Ingresos

Del 01 de enero al 31 de diciembre del 2020

Estado Analítico de Ingresos Por Fuente de Financiamiento	Estimado	Ampliaciones y Reducciones	Modificado	Devengado	Recaudado	Diferencia
<b>Ingresos del Poder Ejecutivo Federal o Estatal y de los Municipios</b>	0	0	0	53,321,495	51,166,588	0
Impuestos	0	0	0	0	0	0
Cuotas y Aportaciones de Seguridad Social	0	0	0	0	0	0
Contribuciones de Mejoras	0	0	0	0	0	0
Derechos	0	0	0	0	0	0
Productos	0	0	0	0	0	0
Aprovechamientos	0	0	0	0	0	0
Participaciones, Aportaciones, Convenios, Incentivos Derivados de la Colaboración Fiscal y Fondos Distintos de Aportaciones	0	0	0	53,321,495	51,166,588	51,166,588
Transferencias, Asignaciones, Subsidios y Subvenciones, y Pensiones y Jubilaciones	0	0	0	0	0	0
<b>Ingresos de los Entes Públicos de los Poderes Legislativo y Judicial, de los Órganos Autónomos y del Sector Paraestatal o Paramunicipal, así como de las Empresas Productivas del Estado</b>	0	0	0	8,075,910	6,809,468	6,809,468
Cuotas y Aportaciones de Seguridad Social	0	0	0	0	0	0
Productos	0	0	0	0	0	0
Ingresos por Venta de Bienes, Presentación de Servicios y Otros Ingresos	0	0	0	8,075,910	6,809,468	6,809,468
Transferencias, Asignaciones, Subsidios y Subvenciones, y Pensiones y Jubilaciones	0	0	0	0	0	0
<b>Ingresos Derivados de Financiamiento</b>	0	0	0	0	0	0
<b>Ingresos Derivados de Financiamientos</b>	0	0	0	0	0	0
<b>Total</b>	0	0	0	61,397,405	57,976,056	57,976,056
<b>Ingresos excedentes</b>	0	0	0	0	0	57,976,056

Bajo protesta de decir la verdad declaramos que los Estados Financieros y sus Notas son razonablemente correctos y responsabilidad del emisor.

Dr. Enrique Luján Hernández  
Director General

Página 23


Lic. Ricardo Peláez Uranga  
Director Administrativo




**INSTITUTO DE APOYO AL DESARROLLO TECNOLÓGICO**  
**Estado Analítico del Ejercicio del Presupuesto de Egresos**  
**Clasificación Administrativa**  
**Del 01 de enero al 31 de diciembre de 2020**

Concepto	Aprobado	Ampliaciones / (Reducciones)	Modificado	Devengado	Pagado	Subejercicio
INSTITUTO DE APOYO AL DESARROLLO TECNOLÓGICO	80,079,494	22,570	80,102,064	51,776,288	51,776,288	28,325,776

Bajo protesta de decir la verdad declaramos que los Estados Financieros y sus Notas son razonablemente correctos y responsabilidad del emisor.

  
 \_\_\_\_\_  
 Dr. Enrique Luján Hernández  
 Director General

  
 \_\_\_\_\_  
 Lic. Ricardo Peláez Uranga  
 Director Administrativo




**INSTITUTO DE APOYO AL DESARROLLO TECNOLÓGICO**  
**Estado Analítico del Ejercicio del Presupuesto de Egresos**  
**Clasificación por Objeto del Gasto (Capítulo y Concepto)**  
**Del 01 de enero al 31 de diciembre del 2020**

Concepto	Aprobado	Ampliaciones / (Reducciones)	Modificado	Devengado	Pagado	Subejercicio
<b>Servicios Personales</b>	<b>60,126,339</b>	<b>-814,309</b>	<b>59,312,030</b>	<b>37,799,500</b>	<b>37,799,500</b>	<b>21,512,530</b>
Remuneraciones al Personal de Carácter Permanente	40,863,204	-29,122,045	11,741,159	9,957,856	9,957,856	1,783,303
Remuneraciones al Personal de Carácter Transitorio	1,520,181	26,311,527	27,831,708	14,507,110	14,507,110	13,324,598
Remuneraciones Adicionales y Especiales	14,482,089	-805,751	13,676,338	9,606,707	9,606,707	4,069,631
Seguridad Social	3,025,047	-206,075	2,818,972	849,664	849,664	1,989,308
Otras Prestaciones Sociales y Económicas	123,320	1,316,115	1,439,435	1,380,715	1,380,715	58,720
Previsiones	0	0	0	0	0	0
Pago de Estímulos a Servidores Públicos	112,498	1,691,920	1,804,418	1,497,448	1,497,448	306,970
<b>Materiales y Suministros</b>	<b>5,288,799</b>	<b>-267,084</b>	<b>5,021,715</b>	<b>2,676,362</b>	<b>2,677,362</b>	<b>2,345,353</b>
Materiales de Administración, Emisión de Documentos y Artículos Oficiales	745,600	1,923,884	2,669,484	1,959,843	1,959,843	709,641
Alimentos y Utensilios	75,000	110,431	185,431	27,034	27,034	158,397
Materias Primas y Materiales de Producción y Comercialización	2,048,000	-1,899,981	148,019	368	368	147,651
Materiales y Artículos de Construcción y de Reparación	1,442,000	-580,011	861,989	344,502	344,502	517,487
Productos Químicos, Farmacéuticos y de Laboratorio	18,000	54,672	72,672	50,526	50,526	22,146
Combustibles, Lubricantes y Aditivos	195,199	20,940	216,139	91,613	91,613	124,526
Vestuario, Blancos, Prendas de Protección y Artículos Deportivos	153,000	-40,984	112,016	37,613	37,613	74,403
Materiales y Suministros Para Seguridad	0	0	0	0	0	0
Herramientas, Refacciones y Accesorios Menores	612,000	143,965	755,965	164,863	165,863	591,102
<b>Servicios Generales</b>	<b>12,311,703</b>	<b>-91,121</b>	<b>12,220,582</b>	<b>8,030,679</b>	<b>8,030,679</b>	<b>4,189,903</b>
Servicios Básicos	3,044,600	614,359	3,658,959	2,395,253	2,395,253	1,263,706
Servicios de Arrendamiento	1,107,000	306,639	1,413,639	973,291	973,291	440,348
Servicios Profesionales, Científicos, Técnicos y Otros Servicios	3,403,000	-114,731	3,288,269	2,602,622	2,602,622	685,647
Servicios Financieros, Bancarios y Comerciales	472,600	370,135	842,735	378,691	378,691	464,044
Servicios de Instalación, Reparación, Mantenimiento y Conservación	1,404,400	630,335	2,034,735	1,474,698	1,474,698	560,037
Servicios de Comunicación Social y Publicidad.	214,000	-7,752	206,248	39,131	39,131	167,117
Servicios de Traslado y Viáticos	412,000	-72,027	339,973	118,881	118,881	221,092
Servicios Oficiales	196,600	28,644	225,244	26,463	26,463	198,781
Otros Servicios Generales	2,057,503	-1,846,723	210,780	21,649	21,649	189,131
<b>Transferencias, Asignaciones, Subsidios y Otras Ayudas</b>	<b>0</b>	<b>0</b>	<b>0</b>	<b>0</b>	<b>0</b>	<b>0</b>
Transferencias Internas y Asignaciones al Sector Público	0	0	0	0	0	0
Transferencias al Resto del Sector Público	0	0	0	0	0	0
Subsidios y Subvenciones	0	0	0	0	0	0
Ayudas Sociales	0	0	0	0	0	0
Pensiones y Jubilaciones	0	0	0	0	0	0
Transferencias a Fideicomisos, Mandatos y Otros Análogos	0	0	0	0	0	0
Transferencias a la Seguridad Social	0	0	0	0	0	0
Donativos	0	0	0	0	0	0
Transferencias al Exterior	0	0	0	0	0	0
<b>Bienes Muebles, Inmuebles e Intangibles</b>	<b>100,000</b>	<b>1,055,872</b>	<b>1,155,872</b>	<b>931,982</b>	<b>931,982</b>	<b>223,890</b>
Mobiliario y Equipo de Administración	0	0	0	0	0	0
Mobiliario y Equipo Educativo y Recreativo	0	0	0	0	0	0
Equipo e Instrumental Médico y de Laboratorio	0	0	0	0	0	0

Bajo protesta de decir la verdad declaramos que los Estados Financieros y sus Notas son razonablemente correctos y responsabilidad del emisor.

  
 Dr. Enrique Luján Hernández  
 Director General

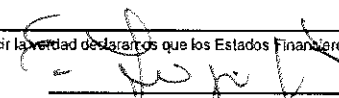
Página 25

  
 Lic. Ricardo Peláez Uranga  
 Director Administrativo


**INSTITUTO DE APOYO AL DESARROLLO TECNOLÓGICO**  
**Estado Analítico del Ejercicio del Presupuesto de Egresos**  
**Clasificación por Objeto del Gasto (Capítulo y Concepto)**  
**Del 01 de enero al 31 de diciembre del 2020**

Concepto	Aprobado	Ampliaciones / (Reducciones)	Modificado	Devengado	Pagado	Subejercicio
Vehículos y Equipo de Transporte	0	0	0	0	0	0
Equipo de Defensa y Seguridad	0	0	0	0	0	0
Maquinaria, Otros Equipos y Herramientas	0	0	0	0	0	0
Activos Biológicos	0	0	0	0	0	0
Bienes Inmuebles	0	6,097	6,097	0	0	6,097
Activos Intangibles	100,000	1,049,775	1,149,775	931,982	931,982	217,793
<b>Inversión Pública</b>	<b>2,252,653</b>	<b>139,212</b>	<b>2,391,865</b>	<b>2,337,765</b>	<b>2,337,765</b>	<b>54,100</b>
Obra Pública en Bienes de Dominio Público	0	0	0	0	0	0
Obra Pública en Bienes Propios	2,252,653	139,212	2,391,865	2,337,765	2,337,765	54,100
Proyectos Productivos y Acciones de Fomento	0	0	0	0	0	0
<b>Inversiones Financieras y Otras Provisiones</b>	<b>0</b>	<b>0</b>	<b>0</b>	<b>0</b>	<b>0</b>	<b>0</b>
Inversiones Para el Fomento de Actividades Productivas.	0	0	0	0	0	0
Acciones y Participaciones de Capital	0	0	0	0	0	0
Compra de Títulos y Valores	0	0	0	0	0	0
Concesión de Préstamos	0	0	0	0	0	0
Inversiones en Fideicomisos, Mandatos y Otros Análogos	0	0	0	0	0	0
Otras Inversiones Financieras	0	0	0	0	0	0
Provisiones para Contingencias y Otras Erogaciones Especiales	0	0	0	0	0	0
<b>Participaciones y Aportaciones</b>	<b>0</b>	<b>0</b>	<b>0</b>	<b>0</b>	<b>0</b>	<b>0</b>
Participaciones	0	0	0	0	0	0
Aportaciones	0	0	0	0	0	0
Convenios	0	0	0	0	0	0
<b>Deuda Pública</b>	<b>0</b>	<b>0</b>	<b>0</b>	<b>0</b>	<b>0</b>	<b>0</b>
Amortización de la Deuda Pública	0	0	0	0	0	0
Intereses de la Deuda Pública	0	0	0	0	0	0
Comisiones de la Deuda Pública	0	0	0	0	0	0
Gastos de la Deuda Pública	0	0	0	0	0	0
Costo por Coberturas	0	0	0	0	0	0
Apoyos Financieros	0	0	0	0	0	0
Adeudos de Ejercicios Fiscales Anteriores (Adefas)	0	0	0	0	0	0
<b>Total del Gasto</b>	<b>80,079,494</b>	<b>22,570</b>	<b>80,102,064</b>	<b>51,776,288</b>	<b>51,777,288</b>	<b>28,325,776</b>

Bajo protesta de decir verdad declaro que los Estados Financieros y sus Notas son razonablemente correctos y responsabilidad del emisor.

  
 Dr. Enrique Luján Hernández  
 Director General

Página 26

  
 Lic. Ricardo Peláez Uranga  
 Director Administrativo

INSTITUTO DE APOYO AL DESARROLLO TECNOLÓGICO

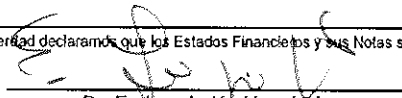
Estado Analítico del Ejercicio del Presupuesto de Egresos

Clasificación Económica (por Tipo de Gasto)


Del 01 de enero al 31 de diciembre del 2020

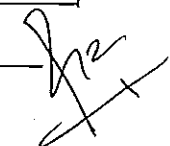
Concepto	Aprobado	Ampliaciones / (Reducciones)	Modificado	Devengado	Pagado	Subejercicio
Gasto Corriente	77,726,841	-1,172,514	76,554,327	48,506,541	48,506,541	28,047,786
Gasto de Capital	2,352,653	1,195,084	3,547,737	3,269,747	3,269,747	277,990
Amortización de la Deuda y Disminución de Pasivos	0	0	0	0	0	0
Pensiones y Jubilaciones	0	0	0	0	0	0
Participaciones	0	0	0	0	0	0
<b>Total del Gasto</b>	<b>80,079,494</b>	<b>22,570</b>	<b>80,102,064</b>	<b>51,776,288</b>	<b>51,776,288</b>	<b>28,325,776</b>

Bajo protesta de decir la verdad declaramos que los Estados Financieros y sus Notas son razonablemente correctos y responsabilidad del emisor.

  
 Dr. Enrique Luján Hernández  
 Director General

Página 27

  
 Lic. Ricardo Peláez Uranga  
 Director Administrativo



INSTITUTO DE APOYO AL DESARROLLO TECNOLÓGICO

Estado Analítico del Ejercicio del Presupuesto de Egresos

Clasificación Funcional (Finalidad y Función)

Del 01 de enero al 31 de diciembre del 2020

Concepto	Aprobado	Ampliaciones / (Reducciones)	Modificado	Devengado	Pagado	Subejercicio
Gobierno	0	0	0	0	0	0
Legislación	0	0	0	0	0	0
Justicia	0	0	0	0	0	0
Coordinación de la Política de Gobierno	0	0	0	0	0	0
Relaciones Exteriores	0	0	0	0	0	0
Asuntos Financieros y Hacendarios	0	0	0	0	0	0
Seguridad Nacional	0	0	0	0	0	0
Asuntos de Orden Público y de Seguridad Interior	0	0	0	0	0	0
Otros Servicios Generales	0	0	0	0	0	0
Desarrollo Social	0	0	0	0	0	0
Protección Ambiental	0	0	0	0	0	0
Vivienda y Servicios a la Comunidad	0	0	0	0	0	0
Salud	0	0	0	0	0	0
Recreación, Cultura y Otras Manifestaciones Sociales	0	0	0	0	0	0
Educación	0	0	0	0	0	0
Protección Social	0	0	0	0	0	0
Otros Asuntos Sociales	0	0	0	0	0	0
Desarrollo Económico	80,079,494	22,570	80,102,064	51,776,288	51,776,288	28,325,776
Asuntos Económicos, Comerciales y Laborales en General	80,079,494	22,570	80,102,064	51,776,288	51,776,288	28,325,776
Agropecuaria, Silvicultura, Pesca y Caza	0	0	0	0	0	0
Combustibles y Energía	0	0	0	0	0	0
Minería, Manufacturas y Construcción	0	0	0	0	0	0
Transporte	0	0	0	0	0	0
Comunicaciones	0	0	0	0	0	0
Turismo	0	0	0	0	0	0
Ciencia, Tecnología e Innovación	0	0	0	0	0	0
Otras Industrias y Otros Asuntos Económicos	0	0	0	0	0	0
Otras no Clasificadas en Funciones Anteriores	0	0	0	0	0	0
Transacciones de la Deuda Pública / Costo Financiero de la Deuda	0	0	0	0	0	0
Transferencias, Participaciones y Aportaciones entre Diferentes Niveles y Ordenes de Gobierno	0	0	0	0	0	0
Saneamiento del Sistema Financiero	0	0	0	0	0	0
Adeudos de Ejercicios Fiscales Anteriores	0	0	0	0	0	0
<b>Total del Gasto</b>	<b>80,079,494</b>	<b>22,570</b>	<b>80,102,064</b>	<b>51,776,288</b>	<b>51,776,288</b>	<b>28,325,776</b>

Bajo protesta de decir la verdad, declaramos que los Estados Financieros y sus Notas son razonablemente correctos y responsabilidad del emisor.

Dr. Enrique Luján Hernández  
 Director General

Página 28

Lic. Ricardo Peláez Uranga  
 Director Administrativo

INSTITUTO DE APOYO AL DESARROLLO TECNOLÓGICO


Endeudamiento Neto

Del 01 de enero al 31 de diciembre del 2020

Identificación de Crédito o Instrumento	Colocación	Amortización	Endeudamiento Neto
NO APLICA	0	0	0

Bajo protesta de decir la verdad declaramos que los Estados Financieros y sus Notas son razonablemente correctos y responsabilidad del emisor.

  
\_\_\_\_\_  
Dr. Enrique Luján Hernández  
Director General


  
\_\_\_\_\_  
Lic. Ricardo Peláez Uranga  
Director Administrativo




**INSTITUTO DE APOYO AL DESARROLLO TECNOLÓGICO**  
**Intereses de la Deuda**  
**Del 01 de enero al 31 de diciembre del 2020**

Identificación de Crédito o Instrumento	Devengado	Pagado
NO APLICA	0	0

Bajo protesta de decir la Verdad declaramos que los Estados Financieros y sus Notas son razonablemente correctos y responsabilidad del emisor.

  
\_\_\_\_\_  
Dr. Enrique Luján Hernández  
Director General


  
\_\_\_\_\_  
Lic. Ricardo Peláez Uranga  
Director Administrativo




**INSTITUTO DE APOYO AL DESARROLLO TECNOLÓGICO**  
**Indicadores de Postura Fiscal**  
 Del 01 de enero al 31 de diciembre del 2020

Concepto	Estimado	Devengado	Pagado
Ingresos Presupuestarios	0	0	0
Ingresos del Gobierno de la Entidad Federativa	0	0	0
Ingresos del Sector Paraestatal	0	0	0
Egresos Presupuestarios	80,079,494	51,776,288	51,776,288
Egresos del Gobierno de la Entidad Federativa	0	0	0
Egresos del Sector Paraestatal	80,079,494	51,776,288	51,776,288
Balance Presupuestario (Superávit o Déficit)	-80,079,494	-51,776,288	-51,776,288
Concepto	0	0	0
Balance Presupuestario (Superávit o Déficit)	-80,079,494	-51,776,288	-51,776,288
Intereses, Comisiones y Gastos de la Deuda	0	0	0
Balance Primario ( Superávit o Déficit)	-80,079,494	-51,776,288	-51,776,288
Concepto	0	0	0
Financiamiento	0	0	0
Amortización de la deuda	0	0	0
Endeudamiento ó desendeudamiento	0	0	0

Bajo protesta de decir la verdad declaramos que los Estados Financieros y sus Notas son razonablemente correctos y responsabilidad del emisor.

  
 Dr. Enrique Luján Hernández  
 Director General

  
 Lic. Ricardo Peláez Uranga  
 Director Administrativo





**INSTITUTO DE APOYO AL DESARROLLO TECNOLÓGICO**


**Balance Presupuestario - LDF**


Del 01 de enero al 31 de diciembre del 2020

(PESOS)

Concepto	Estimado/Aprobado	Devengado	Recaudo/Pago
<b>Ingresos Totales</b>	<b>62,970,246</b>	<b>0</b>	<b>0</b>
Ingresos de libre disposición	62,970,246	0	0
Transferencias Federales Etiquetadas	0	0	0
Financiamiento Neto	0	0	0
<b>Egresos Presupuestarios</b>	<b>48,506,541</b>	<b>0</b>	<b>0</b>
Gasto no Etiquetado (sin incluir amortización de la deuda pública)	0	0	0
Gasto Etiquetado (sin incluir amortización de la deuda pública)	48,506,541	0	0
<b>Remanentes del Ejercicio Anterior</b>	<b>0</b>	<b>0</b>	<b>0</b>
Remanente de Ingresos de Libre Disposición Aplicados en el Periodo	0	0	0
Remanentes de Transferencias Federales Etiquetadas Aplicados en el Periodo	0	0	0
<b>Balance Presupuestario</b>	<b>14,463,705</b>	<b>0</b>	<b>0</b>
<b>Balance Presupuestario sin Financiamiento</b>	<b>14,463,705</b>	<b>0</b>	<b>0</b>
<b>Balance Presupuestario sin Financiamiento Neto y sin Remanentes del Ejercicio Anterior</b>	<b>14,463,705</b>	<b>0</b>	<b>0</b>
<b>Intereses, Comisiones y Gastos de la Deuda</b>	<b>0</b>	<b>0</b>	<b>0</b>
Intereses, Comisiones y Gastos de la Deuda con Gasto No Etiquetado	0	0	0
Intereses, Comisiones y Gastos de la Deuda con Gasto Etiquetado	0	0	0
<b>Balance Primario</b>	<b>14,463,705</b>	<b>0</b>	<b>0</b>
<b>Financiamiento</b>	<b>0</b>	<b>0</b>	<b>0</b>
Financiamiento con Fuente de Pago de Ingresos de Libre Disposición	0	0	0
Financiamiento con Fuente de Pago de Ingresos de Transferencias Federales	0	0	0
<b>Amortización de la Deuda</b>	<b>0</b>	<b>0</b>	<b>0</b>
Amortización de la Deuda Pública con Gasto no Etiquetado	0	0	0
Amortización de la Deuda Pública con Gasto Etiquetado	0	0	0
<b>Financiamiento Neto</b>	<b>0</b>	<b>0</b>	<b>0</b>
<b>Ingresos de Libre Disposición</b>	<b>62,970,246</b>	<b>0</b>	<b>0</b>
<b>Financiamiento Neto con Fuente de Pago de Ingresos de Libre Disposición</b>	<b>0</b>	<b>0</b>	<b>0</b>
Financiamiento con Fuente de Pago de Ingresos de Libre Disposición	0	0	0
Amortización de la Deuda Pública con Gasto No Etiquetado	0	0	0
<b>Gasto No Etiquetado (Sin incluir amortización de la deuda pública)</b>	<b>0</b>	<b>0</b>	<b>0</b>
<b>Remanentes de Ingresos de Libre Disposición aplicados en el periodo</b>	<b>0</b>	<b>0</b>	<b>0</b>
<b>Balance Presupuestario de Recursos Disponibles</b>	<b>62,970,246</b>	<b>0</b>	<b>0</b>

Bajo protesta de decir la verdad, declaro que los Estados Financieros y sus Notas son razonablemente correctos y responsabilidad del emisor.

  
 Dr. Enrique Luján Hernández  
 Director General

  
 Lic. Ricardo Peláez Uranga  
 Director Administrativo

INSTITUTO DE APOYO AL DESARROLLO TECNOLÓGICO


Balance Presupuestario - LDF

Del 01 de enero al 31 de diciembre del 2020


(PESOS)

Concepto	Estimado/Aprobado	Devengado	Recaudo/Pago
Balance Presupuestario de Recursos Disponibles sin Financiamiento Neto	62,970,246	0	0
Transferencias Federales Etiquetadas	0	0	0
Financiamiento Neto con Fuente de Pago de Transferencias Federales Etiquetadas	0	0	0
Financiamiento con fuente de pago de transferencias federales etiquetadas	0	0	0
Amortización de la Deuda Pública con Gasto Etiquetado	0	0	0
Gasto Etiquetado (Sin incluir amortización de la deuda pública)	48,506,541	0	0
Remanentes de Transferencias Federales Etiquetadas aplicados en el período	0	0	0
Balance Presupuestario de Recursos Etiquetados	-48,506,541	0	0
Balance Presupuestario de Recursos Etiquetados sin Financiamiento Neto	-48,506,541	0	0

Bajo protesta de decir la verdad declaramos que los Estados Financieros y sus Notas son razonablemente correctos y responsabilidad del emisor.

  
 Dr. Enrique Luján Hernández  
 Director General

Página 33

  
 Lic. Ricardo Peláez Uranga  
 Director Administrativo

INSTITUTO DE APOYO AL DESARROLLO TECNOLÓGICO

Estado Analítico de Ingresos Detallado - LDF

Del 01 de enero al 31 de diciembre del 2020

(PESOS)

Concepto	Estimado	Ampliaciones / (Reducciones)	Modificado	Devengado	Recaudado	Diferencia
<b>Ingresos de Libre Disposición</b>						
Impuestos	0	0	0	0	0	0
Cuotas y Aportaciones de Seguridad Social	0	0	0	0	0	0
Contribuciones de Mejores	0	0	0	0	0	0
Derechos	0	0	0	0	0	0
Productos	0	0	0	0	0	0
Aprovechamientos	0	0	0	0	0	0
Ingresos por Ventas de Bienes y Servicios	0	0	0	8,075,910	6,809,468	6,809,468
Participaciones	0	0	0	0	0	0
Fondo General de Participaciones	0	0	0	0	0	0
Fondo de Fomento Municipal	0	0	0	0	0	0
Fondo de Fiscalización y Recaudación	0	0	0	0	0	0
Fondo de Compensación	0	0	0	0	0	0
Fondo de Extracción de Hidrocarburos	0	0	0	0	0	0
Impuesto Especial Sobre Producción y Servicios	0	0	0	0	0	0
0.136% de la Reducción Federal Participable	0	0	0	0	0	0
3.17% Sobre Extracción de Petróleo	0	0	0	0	0	0
Gasolinas y Diésel	0	0	0	0	0	0
Fondo del Impuesto sobre la renta	0	0	0	0	0	0
Fondo de estabilización de los Ingresos de las Entidades Federativas	0	0	0	0	0	0
Incentivos Derivados de la Colaboración Fiscal	0	0	0	0	0	0
Tenencia o Uso de Vehículos	0	0	0	0	0	0
Fondo de Compensación ISAN	0	0	0	0	0	0
Fondo de Compensación de Repecos-Intermedios	0	0	0	0	0	0
Otros Incentivos Económicos	0	0	0	0	0	0
Transferencias	0	0	0	0	0	0
Convenios	0	0	0	53,321,495	51,166,588	51,166,588
Otros Convenios y Subsidios	0	0	0	53,321,495	51,166,588	51,166,588
Otros Ingresos de Libre Disposición	0	0	0	0	0	0
Participaciones en Ingresos Locales	0	0	0	0	0	0
Otros Ingresos de Libre Disposición	0	0	0	0	0	0
<b>Total de Ingresos de Libre Disposición</b>	<b>0</b>	<b>0</b>	<b>0</b>	<b>61,397,405</b>	<b>57,976,056</b>	<b>57,976,056</b>
<b>Ingresos Excedentes de Ingresos de Libre Disposición</b>						
<b>Transferencias Federales Etiquetadas</b>						
Aportaciones	0	0	0	0	0	0
Fondo de Aportaciones para la Nómina Educativa y Gasto Operativo	0	0	0	0	0	0
Fondo de Aportaciones para los Servicios de Salud	0	0	0	0	0	0
Fondo de Aportaciones para la Infraestructura Social	0	0	0	0	0	0
Fondo de Aportaciones para el Fortalecimiento de los Municipios y de las Demarcaciones Territoriales del DF	0	0	0	0	0	0
Fondo de Aportaciones Múltiples	0	0	0	0	0	0
Fondo de Aportaciones para la Educación Tecnológica y de Adultos	0	0	0	0	0	0
Fondo de Aportaciones para la Seguridad Pública de los Estados y del DF	0	0	0	0	0	0
Fondo de Aportaciones para el Fortalecimiento de las Entidades Federativas	0	0	0	0	0	0

Bajo protesta de decir la verdad, declaro que los Estados Financieros y sus Notas son razonablemente correctos y responsabilidad del emisor.

Dr. Enrique Luján Hernández  
Director General

Página 34

Lic. Ricardo Peláez Uranga  
Director Administrativo



INSTITUTO DE APOYO AL DESARROLLO TECNOLÓGICO

Estado Analítico de Ingresos Detallado - LDF

Del 01 de enero al 31 de diciembre del 2020

(PESOS)

Concepto	Estimado	Ampliaciones / (Reducciones)	Modificado	Devengado	Recaudado	Diferencia
Convenios	0	0	0	0	0	0
Convenios de Protección Social en Salud	0	0	0	0	0	0
Convenios de Descentralización	0	0	0	0	0	0
Convenios de Reasignación	0	0	0	0	0	0
Otros Convenios y Subsidios	0	0	0	0	0	0
Fondos Distintos de Aportaciones	0	0	0	0	0	0
Fondo para Entidades Federativas y Municipios Productos de Hidrocarburos	0	0	0	0	0	0
Fondo Minero	0	0	0	0	0	0
Transferencias, Subsidios y Subvenciones	0	0	0	0	0	0
Otras Transferencias Federales Etiquetadas	0	0	0	0	0	0
Total de Transferencias Federales Etiquetadas	0	0	0	0	0	0
Ingresos Derivados de Financiamientos	0	0	0	0	0	0
Ingresos Derivados de Financiamientos	0	0	0	0	0	0
<b>Total de Ingresos</b>	<b>0</b>	<b>0</b>	<b>0</b>	<b>61,397,405</b>	<b>57,976,056</b>	<b>57,976,056</b>
Datos Informativos	0	0	0	0	0	0
Ingresos Derivados de Financiamientos con Fuentes de Pago de Ingresos de Libre Disposición	0	0	0	0	0	0
Ingresos Derivados de Financiamientos con Fuentes de Pago de Transferencias Federales Etiquetadas	0	0	0	0	0	0
<b>Ingresos Derivados de Financiamientos</b>	<b>0</b>	<b>0</b>	<b>0</b>	<b>0</b>	<b>0</b>	<b>0</b>

Bajo protesta de decir la verdad declaro que los Estados Financieros y sus Notas son razonablemente correctos y responsabilidad del emisor.

Dr. Enrique Luján Hernández  
Director General

Página 35

Lic. Ricardo Peláez Uranga  
Director Administrativo



**INSTITUTO DE APOYO AL DESARROLLO TECNOLÓGICO**  
**Estado Analítico del Ejercicio del Presupuesto de Egresos Detallado - LDF**  
**Clasificación por Objeto del Gasto (Capítulo y Concepto)**  
**Del 01 de enero al 31 de diciembre del 2020**  
**(PESOS)**

Concepto	Aprobado	Ampliaciones/(Reducciones)	Modificado	Devengado	Pagado	Subejercicio
<b>Gasto No Etiquetado</b>	<b>80,079,494</b>	<b>22,570</b>	<b>80,102,064</b>	<b>51,776,288</b>	<b>50,012,430</b>	<b>28,325,776</b>
<b>Servicios Personales</b>	<b>60,126,341</b>	<b>-814,311</b>	<b>59,312,030</b>	<b>37,799,500</b>	<b>37,799,500</b>	<b>21,512,530</b>
Remuneraciones al Personal de Carácter Permanente	40,863,204	-29,122,045	11,741,159	9,957,859	9,957,859	1,783,300
Remuneraciones al Personal de Carácter Transitorio	1,520,181	26,311,526	27,831,707	14,507,110	14,507,110	13,324,597
Remuneraciones Adicionales y Especiales	14,482,090	-805,751	13,676,339	9,606,706	9,606,706	4,069,633
Seguridad Social	3,025,048	-206,075	2,818,973	849,664	849,664	1,969,309
Otras Prestaciones Sociales y Económicas	123,320	1,316,114	1,439,434	1,380,714	1,380,714	58,720
Previsiones	0	0	0	0	0	0
Pago de Estímulos a Servidores Públicos	112,488	1,691,920	1,804,418	1,497,447	1,497,447	306,971
<b>Materiales y Suministros</b>	<b>5,288,801</b>	<b>-267,084</b>	<b>5,021,717</b>	<b>2,676,360</b>	<b>912,502</b>	<b>2,345,357</b>
Materiales de Administración, Emisión de Documentos y Artículos Oficiales	745,602	1,923,884	2,669,486	1,959,842	195,984	709,644
Alimentos y Utensilios	75,000	110,430	185,430	27,034	27,034	158,396
Materias Primas y Materiales de Producción y Comercialización	2,048,000	-1,899,981	148,019	368	368	147,651
Materiales y Artículos de Construcción y de Reparación	1,442,000	-580,010	861,990	344,502	344,502	517,488
Productos Químicos, Farmacéuticos y de Laboratorio	18,000	54,672	72,672	50,526	50,526	22,146
Consumibles, Lubricantes y Aditivos	195,199	20,940	216,139	91,612	91,612	124,527
Vestuario, Blancos, Prendas de Protección y Artículos Deportivos	153,000	-40,984	112,016	37,613	37,613	74,403
Materiales y Suministros para Seguridad	0	0	0	0	0	0
Herramientas, Refacciones y Accesorios Menores	612,000	143,965	755,965	164,863	164,863	591,102
<b>Servicios Generales</b>	<b>12,311,700</b>	<b>-91,119</b>	<b>12,220,581</b>	<b>8,030,682</b>	<b>8,030,682</b>	<b>4,189,899</b>
Servicios Básicos	3,044,600	614,358	3,658,958	2,395,250	2,395,250	1,283,708
Servicios de Arrendamiento	1,107,000	306,639	1,413,639	973,291	973,291	440,348
Servicios Profesionales, Científicos, Técnicos y Otros Servicios	3,403,000	-114,731	3,288,269	2,602,624	2,602,624	685,645
Servicios Financieros, Bancarios y Comerciales	472,600	370,135	842,735	378,691	378,691	464,044
Servicios de Instalación, Reparación, Mantenimiento y Conservación	1,404,400	630,335	2,034,735	1,474,698	1,474,698	560,037
Servicios de Comunicación Social y Publicidad	214,000	-7,751	206,249	39,131	39,131	167,118
Servicios de Traslado y Viáticos	412,000	-72,027	339,973	118,887	118,887	221,086
Servicios Oficiales	196,600	28,646	225,246	26,463	26,463	198,783
Otros Servicios Generales	2,057,500	-1,846,723	210,777	21,647	21,647	189,130
Transferencias, Asignaciones, Subsidios y Otras Ayudas	0	0	0	0	0	0
Transferencias Internas y Asignaciones al Sector Público	0	0	0	0	0	0
Transferencias al Resto del Sector Público	0	0	0	0	0	0
Subsidios y Subvenciones	0	0	0	0	0	0
Ayudas Sociales	0	0	0	0	0	0
Pensiones y Jubilaciones	0	0	0	0	0	0
Transferencias a Fideicomisos, Mandatos y Otros Análogos	0	0	0	0	0	0
Transferencias a la Seguridad Social	0	0	0	0	0	0
Donativos	0	0	0	0	0	0
Transferencias al exterior	0	0	0	0	0	0
<b>Bienes Muebles, Inmuebles e Intangibles</b>	<b>100,000</b>	<b>1,055,872</b>	<b>1,155,872</b>	<b>931,982</b>	<b>931,982</b>	<b>223,890</b>
Mobiliario y Equipo de Administración	0	0	0	0	0	0
Mobiliario y Equipo Educativo y Recreativo	0	0	0	0	0	0
Equipo e Instrumental Médico y de Laboratorio	0	0	0	0	0	0
Vehículos y Equipo de Transporte	0	0	0	0	0	0
Equipo de Defensa y Seguridad	0	0	0	0	0	0
Maquinaria, Otros Equipos y Herramientas	0	0	0	0	0	0

Bajo protesta de decir la verdad declaramos que los Estados Financieros y sus Notas son razonablemente correctos y responsabilidad del emisor.

Dr. Enrique Luján Hernández  
 Director General

Página 36


Lic. Ricardo Peláez Uranga  
 Director Administrativo

*[Handwritten signature]*


**INSTITUTO DE APOYO AL DESARROLLO TECNOLÓGICO**  
**Estado Analítico del Ejercicio del Presupuesto de Egresos Detallado - LDF**  
**Clasificación por Objeto del Gasto (Capítulo y Concepto)**  
**Del 01 de enero al 31 de diciembre del 2020**  
**(PESOS)**

Concepto	Aprobado	Ampliaciones/(Reducciones)	Modificado	Devengado	Pagado	Subejercicio
Activos Biológicos	0	0	0	0	0	0
Bienes Inmuebles	0	6,097	6,097	0	0	6,097
Activos Intangibles	100,000	1,049,775	1,149,775	931,982	931,982	217,793
Inversión Pública	2,252,652	139,212	2,391,864	2,337,764	2,337,764	54,100
Obra Pública en Bienes de Dominio Público	0	0	0	0	0	0
Obra Pública en Bienes Propios	2,252,652	139,212	2,391,864	2,337,764	2,337,764	54,100
Proyectos Productivos y Acciones de Fomento	0	0	0	0	0	0
Inversiones Financieras y Otras Provisiones	0	0	0	0	0	0
Inversiones para el Fomento de Actividades Productivas	0	0	0	0	0	0
Acciones y Participaciones de Capital	0	0	0	0	0	0
Compra de Títulos y Valores	0	0	0	0	0	0
Concesión de Préstamos	0	0	0	0	0	0
Inversiones en Fideicomisos, Mandatos, y otros Análogos Fideicomisos de Desastres Naturales (Informativo)	0	0	0	0	0	0
Otras Inversiones Financieras	0	0	0	0	0	0
Provisiones para Contingencias y otras Erogaciones Especiales	0	0	0	0	0	0
Participaciones y Aportaciones	0	0	0	0	0	0
Participaciones	0	0	0	0	0	0
Aportaciones	0	0	0	0	0	0
Convenios	0	0	0	0	0	0
Deuda Pública	0	0	0	0	0	0
Amortización de la Deuda Pública	0	0	0	0	0	0
Intereses de la Deuda Pública	0	0	0	0	0	0
Comisiones de la Deuda Pública	0	0	0	0	0	0
Gastos de la Deuda Pública	0	0	0	0	0	0
Costos por Coberturas	0	0	0	0	0	0
Apoyos Financieros	0	0	0	0	0	0
Adeudos de Ejercicios Fiscales Anteriores (ADEFAS)	0	0	0	0	0	0
<b>Gasto Etiquetado</b>	<b>0</b>	<b>0</b>	<b>0</b>	<b>0</b>	<b>0</b>	<b>0</b>
Servicios Personales	0	0	0	0	0	0
Remuneraciones al Personal de Carácter Permanente	0	0	0	0	0	0
Remuneraciones al Personal de Carácter Transitorio	0	0	0	0	0	0
Remuneraciones Adicionales y Especiales	0	0	0	0	0	0
Seguridad Social	0	0	0	0	0	0
Otras Prestaciones Sociales y Económicas	0	0	0	0	0	0
Previsiones	0	0	0	0	0	0
Pago de Estímulos a Servidores Públicos	0	0	0	0	0	0
Materiales y Suministros	0	0	0	0	0	0
Materiales de Administración, Emisión de Documentos y Artículos Oficiales	0	0	0	0	0	0
Alimentos y Utensilios	0	0	0	0	0	0
Materias Primas y Materiales de Producción y Comercialización	0	0	0	0	0	0
Materiales y Artículos de Construcción y de Reparación	0	0	0	0	0	0
Productos Químicos, Farmacéuticos y de Laboratorio	0	0	0	0	0	0
Consumibles, Lubricantes y Aditivos	0	0	0	0	0	0
Vestuario, Blancos, Prendas de Protección y Artículos Deportivos	0	0	0	0	0	0
Materiales y Suministros para Seguridad	0	0	0	0	0	0
Herramientas, Reparaciones y Accesorios Menores	0	0	0	0	0	0

Bajo protesta de decir la verdad declaramos que los Estados Financieros y sus Notas son razonablemente correctos y responsabilidad del emisor.

  
**Dr. Enrique Luján Hernández**  
 Director General


Página 37

  
**Lic. Ricardo Peláez Uranga**  
 Director Administrativo


**INSTITUTO DE APOYO AL DESARROLLO TECNOLÓGICO**  
**Estado Analítico del Ejercicio del Presupuesto de Egresos Detallado - LDF**  
**Clasificación por Objeto del Gasto (Capítulo y Concepto)**  
**Del 01 de enero al 31 de diciembre del 2020**  
**(PESOS)**

Concepto	Aprobado	Ampliaciones/(Reducciones)	Modificado	Devengado	Pagado	Subejercicio
Servicios Generales	0	0	0	0	0	0
Servicios Básicos	0	0	0	0	0	0
Servicios de Arrendamiento	0	0	0	0	0	0
Servicios Profesionales, Científicos, Técnicos y Otros Servicios	0	0	0	0	0	0
Servicios Financieros, Bancarios y Comerciales	0	0	0	0	0	0
Servicios de Instalación, Reparación, Mantenimiento y Conservación	0	0	0	0	0	0
Servicios de Comunicación Social y Publicidad	0	0	0	0	0	0
Servicios de Traslado y Viáticos	0	0	0	0	0	0
Servicios Oficiales	0	0	0	0	0	0
Otros Servicios Generales	0	0	0	0	0	0
Transferencias, Asignaciones, Subsidios y Otras Ayudas	0	0	0	0	0	0
Transferencias Internas y Asignaciones al Sector Público	0	0	0	0	0	0
Transferencias al Resto del Sector Público	0	0	0	0	0	0
Subsidios y Subvenciones	0	0	0	0	0	0
Ayudas Sociales	0	0	0	0	0	0
Pensiones y Jubilaciones	0	0	0	0	0	0
Transferencias a Fideicomisos, Mandatos y Otros Análogos	0	0	0	0	0	0
Transferencias a la Seguridad Social	0	0	0	0	0	0
Donativos	0	0	0	0	0	0
Transferencias al exterior	0	0	0	0	0	0
Bienes Muebles, Inmuebles e Intangibles	0	0	0	0	0	0
Mobiliario y Equipo de Administración	0	0	0	0	0	0
Mobiliario y Equipo Educativo y Recreativo	0	0	0	0	0	0
Equipo e Instrumental Médico y de Laboratorio	0	0	0	0	0	0
Vehículos y Equipo de Transporte	0	0	0	0	0	0
Equipo de Defensa y Seguridad	0	0	0	0	0	0
Maquinaria, Otros Equipos y Herramientas	0	0	0	0	0	0
Activos Biológicos	0	0	0	0	0	0
Bienes Inmuebles	0	0	0	0	0	0
Activos Intangibles	0	0	0	0	0	0
Inversión Pública	0	0	0	0	0	0
Obra Pública en Bienes de Dominio Público	0	0	0	0	0	0
Obra Pública en Bienes Propios	0	0	0	0	0	0
Proyectos Productivos y Acciones de Fomento	0	0	0	0	0	0
Inversiones Financieras y Otras Provisiones	0	0	0	0	0	0
Inversiones para el Fomento de Actividades Productivas	0	0	0	0	0	0
Acciones y Participaciones de Capital	0	0	0	0	0	0
Compra de Títulos y Valores	0	0	0	0	0	0
Concesión de Prestamos	0	0	0	0	0	0
Inversiones en Fideicomisos, Mandatos, y otros Análogos Fideicomisos de Desastres Naturales (Informativo)	0	0	0	0	0	0
Otras Inversiones Financieras	0	0	0	0	0	0
Provisiones para Contingencias y otras Erogaciones Especiales	0	0	0	0	0	0
Participaciones y Aportaciones	0	0	0	0	0	0
Participaciones	0	0	0	0	0	0
Aportaciones	0	0	0	0	0	0
Convenios	0	0	0	0	0	0
Deuda Pública	0	0	0	0	0	0

Bajo protesta de decir la verdad declaramos que los Estados Financieros y sus Notas son razonablemente correctos y responsabilidad del emisor.

  
 Dr. Enrique Luján Hernández  
 Director General

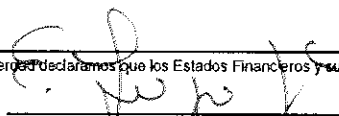
Página 38

  
 Lic. Ricardo Peláez Uranga  
 Director Administrativo


**INSTITUTO DE APOYO AL DESARROLLO TECNOLÓGICO**  
**Estado Analítico del Ejercicio del Presupuesto de Egresos Detallado - LDF**  
**Clasificación por Objeto del Gasto (Capítulo y Concepto)**  
**Del 01 de enero al 31 de diciembre del 2020**  
**(PESOS)**


Concepto	Aprobado	Ampliaciones/(Reducciones)	Modificado	Devengado	Pagado	Subejercicio
Amortización de la Deuda Pública	0	0	0	0	0	0
Intereses de la Deuda Pública	0	0	0	0	0	0
Comisiones de la Deuda Pública	0	0	0	0	0	0
Gastos de la Deuda Pública	0	0	0	0	0	0
Costos por Coberturas	0	0	0	0	0	0
Apoyos Financieros	0	0	0	0	0	0
Adeudos de Ejercicios Fiscales Anteriores (ADEFAS)	0	0	0	0	0	0
<b>Total Egresos</b>	<b>80,079,494</b>	<b>22,570</b>	<b>80,102,064</b>	<b>51,776,288</b>	<b>50,012,430</b>	<b>28,325,776</b>

Bajo protesta de decir la verdad declaramos que los Estados Financieros y sus Notas son razonablemente correctos y responsabilidad del emisor.

  
 Dr. Enrique Luján Hernández  
 Director General

Página 39

  
 Lic. Ricardo Peláez Uranga  
 Director Administrativo

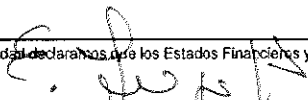





**INSTITUTO DE APOYO AL DESARROLLO TECNOLÓGICO**  
**Estado Analítico del Ejercicio del Presupuesto de Egresos Detallado -**  
**LDF**  
**Clasificación Administrativa**  
**Del 01 de enero al 31 de diciembre de 2020**  
**(PESOS)**

Concepto	Aprobado	Ampliaciones/(Reducciones)	Modificado	Devengado	Pagado	Subejercicio
INSTITUTO DE APOYO AL DESARROLLO TECNOLÓGICO	80,079,494	22,570	80,102,064	51,776,288	51,776,288	28,325,776

Bajo protesta de decir la verdad declaro que los Estados Financieros y sus Notas son razonablemente correctos y responsabilidad del emisor.

  
 \_\_\_\_\_  
 Dr. Enrique Luján Hernández  
 Director General

  
 \_\_\_\_\_  
 Lic. Ricardo Peláez Uranga  
 Director Administrativo



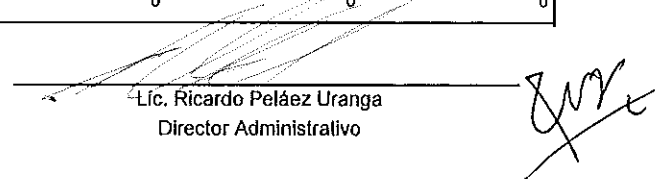
**INSTITUTO DE APOYO AL DESARROLLO TECNOLÓGICO**  
**Estado Analítico del Ejercicio del Presupuesto de Egresos Detallado - LDF**  
**Clasificación Funcional (Finalidad y Función)**  
**Del 01 de enero al 31 de diciembre del 2020**  
**(PESOS)**

Concepto	Aprobado	Ampliaciones/(Reducciones)	Modificado	Devengado	Pagado	Subejercicio
<b>Gasto No Etiquetado</b>	<b>80,079,494</b>	<b>22,570</b>	<b>80,102,064</b>	<b>51,776,288</b>	<b>51,776,288</b>	<b>28,325,776</b>
Gobierno	0	0	0	0	0	0
Legislación *	0	0	0	0	0	0
Justicia	0	0	0	0	0	0
Coordinación de la Política de Gobierno	0	0	0	0	0	0
Relaciones Exteriores	0	0	0	0	0	0
Asuntos Financieros	0	0	0	0	0	0
Seguridad Nacional	0	0	0	0	0	0
Asuntos de Orden Público y Seguridad Interior	0	0	0	0	0	0
Otros Servicios Generales	0	0	0	0	0	0
Desarrollo Social	0	0	0	0	0	0
Protección Ambiental	0	0	0	0	0	0
Vivienda y Servicios a la Comunidad	0	0	0	0	0	0
Salud	0	0	0	0	0	0
Recreación, Cultura y Otras Manifestaciones Sociales	0	0	0	0	0	0
Educación	0	0	0	0	0	0
Protección Social	0	0	0	0	0	0
Otros Asuntos Sociales	0	0	0	0	0	0
Desarrollo Económico	80,079,494	22,570	80,102,064	51,776,288	51,776,288	28,325,776
Asuntos Económicos, Comerciales y Laborales en General	80,079,494	22,570	80,102,064	51,776,288	51,776,288	28,325,776
Agropecuaria, Silvicultura, Pesca y Caza	0	0	0	0	0	0
Combustibles y Energía	0	0	0	0	0	0
Minería, Manufacturas y Construcción	0	0	0	0	0	0
Transporte	0	0	0	0	0	0
Comunicaciones	0	0	0	0	0	0
Turismo	0	0	0	0	0	0
Ciencia, Tecnología e Innovación	0	0	0	0	0	0
Otras Industrias y Otros Asuntos Económicos	0	0	0	0	0	0
Otras no Clasificadas en Funciones Anteriores	0	0	0	0	0	0
Transacciones de la Deuda Pública/Costo Financiero de la Deuda	0	0	0	0	0	0
Transferencias, Participaciones y Aportaciones entre Diferentes Niveles y Ordenes de Gobierno	0	0	0	0	0	0
Saneamiento del Sistema Financiero	0	0	0	0	0	0
Adeudos de Ejercicios Fiscales Anteriores	0	0	0	0	0	0
<b>Gasto Etiquetado</b>	<b>0</b>	<b>0</b>	<b>0</b>	<b>0</b>	<b>0</b>	<b>0</b>
Gobierno	0	0	0	0	0	0
Legislación	0	0	0	0	0	0
Justicia	0	0	0	0	0	0
Coordinación de la Política de Gobierno	0	0	0	0	0	0
Relaciones Exteriores	0	0	0	0	0	0
Asuntos Financieros	0	0	0	0	0	0
Seguridad Nacional	0	0	0	0	0	0
Asuntos de Orden Público y Seguridad Interior	0	0	0	0	0	0
Otros Servicios Generales	0	0	0	0	0	0
Desarrollo Social	0	0	0	0	0	0

Bajo protesta de decir la verdad declaramos que los Estados Financieros y sus Notas son razonablemente correctos y responsabilidad del emisor.

  
 Dr. Enrique Luján Hernández  
 Director General

Página 41

  
 Lic. Ricardo Peláez Uranga  
 Director Administrativo

**INSTITUTO DE APOYO AL DESARROLLO TECNOLÓGICO**  
**Estado Analítico del Ejercicio del Presupuesto de Egresos Detallado - LDF**  
**Clasificación Funcional (Finalidad y Función)**  
**Del 01 de enero al 31 de diciembre del 2020**  
**(PESOS)**

Concepto	Aprobado	Ampliaciones/(Reducciones)	Modificado	Devengado	Pagado	Subejercicio
Protección Ambiental	0	0	0	0	0	0
Vivienda y Servicios a la Comunidad	0	0	0	0	0	0
Salud	0	0	0	0	0	0
Recreación, Cultura y Otras Manifestaciones Sociales	0	0	0	0	0	0
Educación	0	0	0	0	0	0
Protección Social	0	0	0	0	0	0
Otros Asuntos Sociales	0	0	0	0	0	0
Desarrollo Económico	0	0	0	0	0	0
Asuntos Económicos, Comerciales y Laborales en General	0	0	0	0	0	0
Agropecuaria, Silvicultura, Pesca y Caza	0	0	0	0	0	0
Combustibles y Energía	0	0	0	0	0	0
Minería, Manufacturas y Construcción	0	0	0	0	0	0
Transporte	0	0	0	0	0	0
Comunicaciones	0	0	0	0	0	0
Turismo	0	0	0	0	0	0
Ciencia, Tecnología e Innovación	0	0	0	0	0	0
Otras Industrias y Otros Asuntos Económicos	0	0	0	0	0	0
Otras no Clasificadas en Funciones Anteriores	0	0	0	0	0	0
Transacciones de la Deuda Pública/Costo Financiero de la Deuda	0	0	0	0	0	0
Transferencias, Participaciones y Aportaciones entre Diferentes Niveles y Ordenes de Gobierno	0	0	0	0	0	0
Saneamiento del Sistema Financiero	0	0	0	0	0	0
Adeudos de Ejercicios Fiscales Anteriores	0	0	0	0	0	0
<b>Total de Egresos</b>	<b>80,079,494</b>	<b>22,570</b>	<b>80,102,064</b>	<b>51,776,288</b>	<b>51,776,288</b>	<b>28,325,776</b>

Bajo protesta de decir la verdad declaramos que los Estados Financieros y sus Notas son razonablemente correctos y responsabilidad del emisor.

Dr. Enrique Luján Hernández  
 Director General

Página 42

Lic. Ricardo Peláez Uranga  
 Director Administrativo

**INSTITUTO DE APOYO AL DESARROLLO TECNOLÓGICO**  
**Estado Analítico del Ejercicio del Presupuesto de Egresos Detallado - LDF**  
**Clasificación de Servicios Personales por Categoría**  
**Del 01 de enero al 31 de diciembre del 2020**  
**(PESOS)**

Concepto	Aprobado	Ampliaciones/(Reducciones)	Modificado	Devengado	Pagado	Subejercicio
<b>Gasto No Etiquetado</b>	<b>60,126,341</b>	<b>-814,310</b>	<b>59,312,031</b>	<b>37,799,500</b>	<b>37,799,500</b>	<b>21,512,531</b>
Personal Administrativo y de Servicio Público	60,126,341	-814,310	59,312,031	37,799,500	37,799,500	21,512,531
Magisterio	0	0	0	0	0	0
Servicios de Salud	0	0	0	0	0	0
Personal Administrativo	0	0	0	0	0	0
Personal Médico, Paramédico y afín	0	0	0	0	0	0
Seguridad Pública	0	0	0	0	0	0
Gastos Asociados a la Implementación de Nuevas Leyes Federales o Reformas a las mismas	0	0	0	0	0	0
Nombre del Programa o la Ley 1	0	0	0	0	0	0
Nombre del Programa o la Ley 2	0	0	0	0	0	0
Sentencias Laborales Definitivas	0	0	0	0	0	0
<b>Gasto Etiquetado</b>	<b>0</b>	<b>0</b>	<b>0</b>	<b>0</b>	<b>0</b>	<b>0</b>
Personal Administrativo y de Servicio Público	0	0	0	0	0	0
Magisterio	0	0	0	0	0	0
Servicios de Salud	0	0	0	0	0	0
Personal Administrativo	0	0	0	0	0	0
Personal Médico, Paramédico y afín	0	0	0	0	0	0
Seguridad Pública	0	0	0	0	0	0
Gastos Asociados a la Implementación de Nuevas Leyes Federales o Reformas a las mismas	0	0	0	0	0	0
Nombre del Programa o la Ley 1	0	0	0	0	0	0
Nombre del Programa o la Ley 2	0	0	0	0	0	0
Sentencias Laborales Definitivas	0	0	0	0	0	0
<b>Total del Gasto en Servicios Personales</b>	<b>60,126,341</b>	<b>-814,310</b>	<b>59,312,031</b>	<b>37,799,500</b>	<b>37,799,500</b>	<b>21,512,531</b>

Bajo protesta de decir la verdad declaramos que los Estados Financieros y sus Notas son razonablemente correctos y responsabilidad del emisor.

Dr. Enrique Luján Hernández  
 Director General

Página 43

Lic. Ricardo Peláez Uranga  
 Director Administrativo




INSTITUTO DE APOYO AL DESARROLLO TECNOLÓGICO


Flujo de Fondos


Del 01 de enero al 31 de diciembre del 2020

Concepto	Estimado	Ampliaciones y Reducciones	Modificado	Devengado	Recaudado	2013
----------	----------	----------------------------	------------	-----------	-----------	------

Bajo protesta de decir la verdad declaramos que los Estados Financieros y sus Notas son razonablemente correctos y responsabilidad del emisor.

  
\_\_\_\_\_  
Dr. Enrique Luján Hernández  
Director General

  
\_\_\_\_\_  
Lic. Ricardo Peláez Uranga  
Director Administrativo



Iniciativa del Poder Ejecutivo		Resolución		Comunicación	
Iniciativa del Poder Ejecutivo		Resolución		Comunicación	
Iniciativa del Poder Ejecutivo		Resolución		Comunicación	
4. Propuesta	Iniciativa de Ley de Ingresos y Proyecto de Presupuesto de Egresos. <a href="https://www.inadi.com.mx/ingreso-egreso/">https://www.inadi.com.mx/ingreso-egreso/</a>	80,076,484.00	persona	Art. 6 y 19 de la LDF	
b. Aprobado	Ley de Ingresos y Presupuesto de Egresos. <a href="https://www.inadi.com.mx/ingreso-egreso/">https://www.inadi.com.mx/ingreso-egreso/</a>	80,076,484.00	persona	Art. 6 y 19 de la LDF	
c. Enunciado	Cuenta Pública / Formato 4 LDF	51,770,268.00	persona	Art. 6 y 19 de la LDF	
a. Propuesta	Iniciativa de Ley de Ingresos y Proyecto de Presupuesto de Egresos. <a href="https://www.inadi.com.mx/ingreso-egreso/">https://www.inadi.com.mx/ingreso-egreso/</a>	80,076,484.00	persona	Art. 6 y 19 de la LDF	
b. Aprobado	Ley de Ingresos y Presupuesto de Egresos. <a href="https://www.inadi.com.mx/ingreso-egreso/">https://www.inadi.com.mx/ingreso-egreso/</a>	80,076,484.00	persona	Art. 6 y 19 de la LDF	
c. Enunciado	Cuenta Pública / Formato 4 LDF	51,770,268.00	persona	Art. 6 y 19 de la LDF	
a. Propuesta	Iniciativa de Ley de Ingresos y Proyecto de Presupuesto de Egresos. <a href="https://www.inadi.com.mx/ingreso-egreso/">https://www.inadi.com.mx/ingreso-egreso/</a>	no aplica	persona	Art. 6, 19 y 48 de la LDF	
b. Aprobado	Ley de Ingresos y Proyecto de Presupuesto de Egresos. <a href="https://www.inadi.com.mx/ingreso-egreso/">https://www.inadi.com.mx/ingreso-egreso/</a>	no aplica	persona	Art. 6, 19 y 48 de la LDF	
c. Enunciado	Cuenta Pública / Formato 4 LDF	no aplica	persona	Art. 6, 19 y 48 de la LDF	
a.1. Aprobado	Reporte Trm. Formato 6 a)	no aplica	persona	Art. 9 de la LDF	
a.2. Propuesto	Cuenta Pública / Formato 6 a)	no aplica	persona	Art. 9 de la LDF	
b. Aprobado	Autorización de recursos aprobada por el FONDEF	no aplica	persona	Art. 9 de la LDF	
c. Enunciado	Cuenta Pública / Auxiliar de Cuenta Pública	no aplica	persona	Art. 9 de la LDF	
d. Enunciado	Autorización de recursos aprobada por el FONDEF	no aplica	persona	Art. 9 de la LDF	
a. Aprobación en el Presupuesto de Egresos	Reporte Trm. Formato 6 d)	80,126,347.00	persona	Art. 10 y 21 de la LDF	
b. Enunciado	Reporte Trm. Formato 6 e)	37,796,500.00	persona	Art. 13 inc. V y 21 de la LDF	
a. Aprobación en el Presupuesto de Egresos	Presupuesto de Egresos	42,615,830.00	persona	Art. 11 y 21 de la LDF	
a. Propuesta	Proyecto de Presupuesto de Egresos	no aplica	persona	Art. 12 y 20 de la LDF	
b. Aprobado	Reporte Trm. Formato 6 b)	no aplica	persona	Art. 12 y 20 de la LDF	
c. Enunciado	Cuenta Pública / Formato 6 a)	no aplica	persona	Art. 12 y 20 de la LDF	
a. Opciones anuales, estrategias y metas para el ejercicio fiscal (i)	Iniciativa de Ley de Ingresos y Proyecto de Presupuesto de Egresos. <a href="https://www.inadi.com.mx/ingreso-egreso/">https://www.inadi.com.mx/ingreso-egreso/</a>	22,274 alumnos inscritos	personas	Art. 5 y 18 de la LDF	
b. Proyecciones de egresos pasivos (ii)	Iniciativa de Ley de Ingresos y Proyecto de Presupuesto de Egresos. <a href="https://www.inadi.com.mx/ingreso-egreso/">https://www.inadi.com.mx/ingreso-egreso/</a>	17,364 alumnos inscritos	personas	Art. 5 y 18 de la LDF	
c. Descripción de riesgos relevantes / y propuestas de acción para enfrentarlos (i)	Iniciativa de Ley de Ingresos y Proyecto de Presupuesto de Egresos. <a href="https://www.inadi.com.mx/ingreso-egreso/">https://www.inadi.com.mx/ingreso-egreso/</a>	Suministración respecto al COVID-19		Art. 5 y 18 de la LDF	
d. Resultados de operaciones fiscales anteriores y el ejercicio fiscal en cuestión (ii)	Iniciativa de Ley de Ingresos y Proyecto de Presupuesto de Egresos. <a href="https://www.inadi.com.mx/ingreso-egreso/">https://www.inadi.com.mx/ingreso-egreso/</a>	31,700,377.00	persona	Art. 5 y 18 de la LDF	
e. Estudio actual de las personas de sus trabajadores (ii)	Proyecto de Presupuesto de Egresos / Formato 6	En proceso		Art. 5 y 18 de la LDF	
a. Recursos disponibles que aplican al Balance Presupuestario de Recursos Disponibles negativos (i)	Iniciativa de Ley de Ingresos y Proyecto de Presupuesto de Egresos	no aplica		Art. 6 y 18 de la LDF	
b. Fuente de recursos para cubrir el Balance Presupuestario de Recursos Disponibles negativos (i)	Iniciativa de Ley de Ingresos y Proyecto de Presupuesto de Egresos	no aplica		Art. 6 y 18 de la LDF	
c. Número de operaciones fiscales y acciones necesarias para cubrir el Balance Presupuestario de Recursos Disponibles negativos (ii)	Iniciativa de Ley de Ingresos y Proyecto de Presupuesto de Egresos	no aplica		Art. 6 y 18 de la LDF	
d. Ingresos / transferencias sobre el avance de los recursos para recuperar el Balance Presupuestario de Recursos Disponibles (ii)	Reporte Trm. y Cuenta Pública	no aplica		Art. 6 y 18 de la LDF	
a. Anteriorización de los salarios públicos (a)	Proyecto de Presupuesto	80,133,347.00	persona	Art. 10 y 21 de la LDF	
b. Anteriorización salarios y cuotas para cubrir remuneraciones salariales, erogación de honorarios y otros (b)	Proyecto de Presupuesto	8,000,000.00	persona	Art. 10 y 21 de la LDF	

Handwritten signatures and initials at the top of the page.



INSTITUTO DE APOYO AL DESARROLLO TECNOLÓGICO

Gasto por Categoría Programática  
Del 01 de enero al 31 de diciembre del 2020

Concepto	Aprobado	Ampliaciones / (Reducciones)	Modificado	Devengado	Pagado	Subejercicio
<b>Programas</b>						
<b>Subsidios: Sector Social y Privado o Entidades Federativas y Municipios</b>	<b>80,079,494</b>	<b>22,570</b>	<b>80,102,064</b>	<b>51,776,288</b>	<b>51,776,288</b>	<b>28,325,776</b>
Sujetos a Reglas de Operación	0	0	0	0	0	0
Otros Subsidios	80,079,494	22,570	80,102,064	51,776,288	51,776,288	28,325,776
<b>Desempeño de las Funciones</b>	<b>0</b>	<b>0</b>	<b>0</b>	<b>0</b>	<b>0</b>	<b>0</b>
Prestación de Servicios Públicos	0	0	0	0	0	0
Provisión de Bienes Públicos	0	0	0	0	0	0
Planeación, seguimiento y evaluación de políticas públicas	0	0	0	0	0	0
Promoción y fomento	0	0	0	0	0	0
Regulación y supervisión	0	0	0	0	0	0
Funciones de las Fuerzas Armadas (Únicamente Gobierno Federal)	0	0	0	0	0	0
Específicos	0	0	0	0	0	0
Proyectos de Inversión	0	0	0	0	0	0
<b>Administrativos y de Apoyo</b>	<b>0</b>	<b>0</b>	<b>0</b>	<b>0</b>	<b>0</b>	<b>0</b>
Apoyo al proceso presupuestario y para mejorar la eficiencia institucional	0	0	0	0	0	0
Apoyo a la función pública y al mejoramiento de la gestión	0	0	0	0	0	0
Operaciones ajenas	0	0	0	0	0	0
<b>Compromisos</b>	<b>0</b>	<b>0</b>	<b>0</b>	<b>0</b>	<b>0</b>	<b>0</b>
Obligaciones de cumplimiento de resolución jurisdiccional	0	0	0	0	0	0
Desastres Naturales	0	0	0	0	0	0
<b>Obligaciones</b>	<b>0</b>	<b>0</b>	<b>0</b>	<b>0</b>	<b>0</b>	<b>0</b>
Pensiones y jubilaciones	0	0	0	0	0	0
Aportaciones a la seguridad social	0	0	0	0	0	0
Aportaciones a fondos de estabilización	0	0	0	0	0	0
Aportaciones a fondos de inversión y reestructura de pensiones	0	0	0	0	0	0
<b>Programas de Gasto Federalizado (Gobierno Federal)</b>	<b>0</b>	<b>0</b>	<b>0</b>	<b>0</b>	<b>0</b>	<b>0</b>
Gasto Federalizado	0	0	0	0	0	0
<b>Participaciones a entidades federativas y municipios</b>	<b>0</b>	<b>0</b>	<b>0</b>	<b>0</b>	<b>0</b>	<b>0</b>
<b>Costo financiero, deuda o apoyos a deudores y ahorradores de la banca</b>	<b>0</b>	<b>0</b>	<b>0</b>	<b>0</b>	<b>0</b>	<b>0</b>
<b>Adeudos de ejercicios fiscales anteriores</b>	<b>0</b>	<b>0</b>	<b>0</b>	<b>0</b>	<b>0</b>	<b>0</b>
<b>Total del Gasto</b>	<b>80,079,494</b>	<b>22,570</b>	<b>80,102,064</b>	<b>51,776,288</b>	<b>51,776,288</b>	<b>28,325,776</b>

Bajo protesta de decir la verdad declaramos que los Estados Financieros y sus Notas son razonablemente correctos y responsabilidad del emisor.

Dr. Enrique Luján Hernández  
Director General

Página 47

Lic. Ricardo Peláez Uranga  
Director Administrativo



INSTITUTO DE APOYO AL DESARROLLO TECNOLÓGICO  
 PLAN ANUAL DE ADQUISICIONES, ARRENDAMIENTOS Y SERVICIOS

INSTITUTO DE APOYO AL DESARROLLO TECNOLÓGICO  
 PROGRAMA ANUAL DE ADQUISICIONES, ARRENDAMIENTOS Y CONTRATACIÓN DE SERVICIOS (PAAACS 2020)



**INADET**  
 INSTITUTO DE APOYO  
 AL DESARROLLO  
 TECNOLÓGICO

Ejercicio fiscal 2020

Concepto	Monto a ejercer
Materiales, útiles y equipos menores de oficina	\$200,000.00
Materiales, útiles de impresión y reproducción	\$100,000.00
Material impreso e información digital	\$330,000.00
Material de limpieza	\$190,000.00
Materiales y útiles de enseñanza	\$430,000.00
Productos alimenticios para personas	\$100,000.00
Productos metálicos y a base de minerales no metálicos /materia prima	\$2,080,000.00
Material eléctrico y electrónico	\$800,000.00
Materiales complementarios	\$900,000.00
Otros materiales y artículos de construcción y reparación	\$120,000.00
Materiales, útiles y equipos de oficina	\$200,000.00
Arrendamiento de Edificios	\$882,000.00
Arrendamiento de maquinaria otros equipos y herramientas	\$10,000.00
Artículos metálicos para la construcción	\$50,000.00
Exposiciones	\$70,000.00
Medicinas y Productos Farmacéuticos	\$30,000.00
Combustibles	\$250,000.00
Lubricantes y aditivos	\$50,000.00
Vestuario y uniformes	\$55,000.00
Prendas de Seguridad y protección personal	\$200,000.00
Herramientas menores	\$330,000.00
Refacciones y accesorios de equipo de computo y tec de comunicación	\$40,000.00
Refacciones y accesorios menores de equipo de transporte	\$40,000.00
Refacciones y accesorios menores de otros bienes muebles	\$30,000.00
Refacciones y accesorios menores de maquinaria y otros equipos	\$ 400, 000.00
reparacion y mantenimiento de equipo de transporte	\$70,000.00
Servicios postales y telgráficos	\$30,000.00

Página 48

*E. Lopez*

*[Handwritten signature]*

*[Handwritten signature]*


INSTITUTO DE APOYO AL DESARROLLO TECNOLÓGICO  
PLAN ANUAL DE ADQUISICIONES, ARRENDAMIENTOS Y SERVICIOS

Arrendamiento de mobiliario y equipo de administración educacional	\$215,000.00
Servicios legales de contabilidad, auditoría y relacionados	\$ 80,000.00
Servicios de diseño, arquitectura, ingeniería y actividades relacionadas	\$50,000.00
Servicios de consultoría administrativa, procesos, técnica y en tecnologías de la información	\$50,000.00
Servicios de Capacitación	\$1,090,000.00
Servicios Profesionales, científicos y técnicos integrales	\$600,000.00
Servicios financieros y bancarios	\$100,000.00
Servicios financieros y bancarios y comerciales	\$40,000.00
Servicio de acceso de internet, redes y procesamiento de información	\$600,000.00
Servicio de diseño , arquitectura	\$50,000.00
Seguro de responsabilidad patrimonial y fianzas	\$80,000.00
Seguro de bienes patrimoniales	\$200,000.00
Gastos de orden social	\$140,000.00
Gastos de propaganda e imagen institucional	\$280,000.00
Fletes y maniobras	\$80,000.00
Conservación y mantenimiento menor de inmuebles	\$100,000.00
Instalación y reparación de equipo de computo y comunicación	\$40,000.00
Instalación reparación y mantenimiento de maquinaria , otros equipos y herramienta	\$40,000.00
Servicios de jardinería y fumigación	\$70,000.00
Servicios de limpieza	\$1,230,000.00
Servicios de vigilancia	\$875,000.00
Pasajes aéreos	\$160,000.00
Congresos y convenciones	\$15,000.00
Reuniones de trabajo	\$36,000.00
Impuestos y derechos	\$57,500.00

Dr. Enrique Luján Hernández  
Director General

Página 49

Lic. Ricardo Peláez Uranga  
Director Administrativo

  
Lic. Ricardo Peláez Uranga  
Dirección Administrativa INADET



GOBIERNO DEL ESTADO DE CHIHUAHUA  
SEGUIMIENTO A LA MATRIZ DE INDICADORES  
Cuarto Trimestre 2020

Última Actualización: 31-03-2020  
Hoja No. 1 de 2  
Fecha de Impresión: 03/02/2021  
FOLIOS: 28 de 30

479-INSTITUTO DE APOYO AL DESARROLLO TECNOLÓGICO

25130102112 - CAPACITACIÓN DE ALTO NIVEL 2020 ECONOMÍA, INNOVACIÓN, DESARROLLO SUSTENTABLE Y EQUILIBRIO REGIONAL - DESARROLLO REGIONAL - DERECHOS HUMANOS E INCLUSIÓN SOCIAL

Definición del Programa		Beneficiarios			
Población	Tipo	Mujeres	Hombres	Totales	
Contribuir a la generación de riqueza en el estado, mediante la mejora de calidad de vida y estabilidad laboral, proporcionando competencias técnicas a las personas en edad de trabajar capacitadas en CENALTEC para incrementar sus ingresos por el aumento de su productividad.					
REFERENCIA	Personas	1,513,961	643,841	2,157,802	
POTENCIAL	Personas económicamente activas	347,630	811,624	1,159,254	
POTENCIAL	Personas en edad de trabajar	342,478	739,115	1,081,593	
OBJETIVO	Personas en edad de trabajar capacitadas en CENALTEC	5,352	12,458	17,810	
Recursos del Programa					
Presupuesto Autorizado	Presupuesto Modificado	Gasto	Variación Presupuesto Modificado vs Gasto		
77,726,841	0	33,876,315	-38,876,315		

Alineación 1

Alineación al Plan Nacional de Desarrollo

Alineación al Plan Estatal de Desarrollo

Eje	E2	Economía, Innovación, Desarrollo Sustentable y Equilibrio Regional
Título	--	
Sistema	--	
Objetivo	O1	Fortalecer la organización y el desarrollo de las capacidades de los sectores productivos del estado para promover un crecimiento sustentable con mejores ingresos para las y los chihuahuenses.
Estrategia	O4	Fomentar el establecimiento y desarrollo de empresas que generen mejores empleos de mayor remuneración.
Línea de Acción		

FUENTES DE FINANCIAMIENTO

Clave	Fuente	Origen	Porcentaje	Autorizado	Modificado	Gasto	Variación
1179020	CONTRAPARTE ESTATAL A REASIGNACIONES DE RECURSOS FEDERALES ORDINARIAS SECRETARIA DE EDUCACION PUBLICA 2020	ESTATAL	27.72	21,544,627	0	15,164,535	-15,164,535
1218120	FINANCIAMIENTO INTERNO 2020	ESTATAL	0.00	0	0	0	0
1489820	INGRESOS PROPIOS DE ENTIDADES PARA ESTATALES 2020	INGRESOS PROPIOS	21.09	15,518,222	0	5,958,974	-5,958,974

OTRAS FUENTES DE FINANCIAMIENTO

Clave	Fuente	Programa	Origen	Porcentaje	Autorizado	Modificado	Gasto	Variación
1521520	FONDO GENERAL DE PARTICIPACIONES 2020		ESTATAL	0.00	0	0	0	0
2379011	REASIGNACIONES DE RECURSOS FEDERALES ORDINARIAS SECRETARIA DE EDUCACION PUBLICA 2019		FEDERAL	0.00	0	0	0	0
2579011	REASIGNACIONES DE RECURSOS FEDERALES ORDINARIAS SECRETARIA DE EDUCACION PUBLICA 2019	CAPACITACIÓN DE ALTO NIVEL 2020	FEDERAL	0.00	0	0	0	0
2579020	REASIGNACIONES DE RECURSOS FEDERALES ORDINARIAS SECRETARIA DE EDUCACION PUBLICA 2020		FEDERAL	0.00	0	0	0	0
2579020	REASIGNACIONES DE RECURSOS FEDERALES ORDINARIAS SECRETARIA DE EDUCACION PUBLICA 2020	CAPACITACIÓN DE ALTO NIVEL 2020	FEDERAL	52.19	43,563,773	0	17,712,637	-17,712,637

*E. Lopez H*

*[Handwritten signature]*

*[Handwritten signature]*

Gobierno del Estado de Chihuahua  
SEGUIMIENTO A LA MATRIZ DE INDICADORES  
Cuarto Trimestre 2020

Última Actualización: 31-03-2020  
Hoja No. 2 de 2  
Fecha de Impresión: 03/02/2021  
P3342P2201

419-INSTITUTO DE APOYO AL DESARROLLO TECNOLÓGICO

2015C1E20117 - CAPACITACIÓN DE ALTO NIVEL 2020 / ECONOMÍA, INNOVACIÓN, DESARROLLO SUSTENTABLE Y EQUILIBRIO REGIONAL - DESARROLLO REGIONAL - DERECHOS HUMANOS E INCLUSIÓN SOCIAL

Referencia	Resumen Narrativo	Nombre del Indicador / Descripción del Indicador	Método de Cálculo	Tipo / Dirección / Frecuencia / Trayectoria	Fórmula / Variables de la Fórmula	Clasificación	Unidad de Medida	Meta Reprogramada	Avance de la Meta del Indicador				Justificación	Medios de Verificación	Supuestos	
									Valor Logrado del Trimestre	%	Valor Logrado Acumulado	%				
FN	Contribuir al fortalecimiento del desarrollo de las capacidades de los sectores productivos, a través de las personas en edad de trabajar que demuestran capacidades técnicas laborales obteniendo una mejor calidad de vida y estabilidad por medio del incremento de los ingresos de los trabajadores derivado de sus alta productividad en el estado de Chihuahua.	Algo es el ingreso de las personas que reciben capacitaciones especializadas. Mide la variación porcentual de los ingresos después de la capacitación especializada.	VARACION CENTRAL	POESTRATEGICO	EFICACIA ANUAL REGULAR_COSTANTE	ICCAIA = Ingresos después de la capacitación del año reciente	CONSTANTE	Ingresos	5.150	0.00	3.353	25.81	3.353	26.61	Bases de datos internas de Vinculación, Empresa con crecimiento poral de meta: <a href="http://www.inadefos.com/2016/VS/OU/LAC-ON-Resultados%20Seguimiento%20egresados%2016%202011.pdf">www.inadefos.com/2016/VS/OU/LAC-ON-Resultados%20Seguimiento%20egresados%2016%202011.pdf</a>	
			ICCAIA = Ingresos de años de la capacitación del año anterior.	CONSTANTE	Ingresos	5.150		2.644		2.644						
PROPOSITO	Las personas en edad de trabajar capacitadas en el Centro de Entrenamiento en Alta Tecnología que demuestran competencias técnicas laborales.	Variación porcentual de egresados con competencias técnicas impartidas en el Centro de Entrenamiento en Alta Tecnología. Mide la variación porcentual de egresados con competencias técnicas del año actual respecto a los egresados del año anterior.	VARACION CENTRAL	POESTRATEGICO	EFICACIA ANUAL REGULAR_COSTANTE	EGAI = Egresados del año actual	ACUMULADO	Egresados	17.840	5.00	2.639	-84.47	11.432	-32.36	Bases de datos estadísticas internas de El Estado de Chihuahua cuenta Dirección Académica y portal de con personal técnico INADET <a href="http://www.inadefos.com">www.inadefos.com</a> especializado	
			EGAI = Egresados del año anterior	CONSTANTE	Egresados	16.920		15.920		15.920						
Componente C01	Capacitaciones especializadas otorgadas en los Centros de Entrenamientos en Alta Tecnología.	Variación porcentual de inscritos en programas de capacitación en el Centro de Entrenamiento en Alta Tecnología. Mide la variación porcentual de la matrícula de inscritos del año actual respecto al año anterior.	VARACION POR CENTRAL	GESTION ASCENDENTE	EFICACIA ANUAL ASCENDENTE	(INA/NIA)*100 INA = Inscritos del año actual NIA = Inscritos del año anterior	ACUMULADO	Inscritos	21.036	5.00	3.553	-82.13	16.729	-16.51	Registros de inscripción, acreditación, Entero económico favorable, capacitación y certificación (RACS) bases de datos Fórmula de Dirección Académica.	
			21.036		20.036											
Actividad C0101	Capacitación técnica especial para el personal de instrucción.	Personal de instrucción capacitado. Mide el porcentaje del personal que completa el plan de capacitación respecto al total de la planta de instrucción.	PORCENTUAL	GESTION EFICACIA ANUAL REGULAR_COSTANTE	(PI/DI)*100 PI = Personal de instrucción capacitado DI = Total de planta de instrucción.	ACUMULADO	Personal capacitado	56	70.00	134	157.50	562	702.50	Bases de datos de dirección académica Entero económico favorable		
			80		80											
Actividad C0102	Cursos de alta calidad en los Centros de Entrenamiento de Alta Tecnología.	Grado de Satisfacción. Mide el porcentaje del grado de satisfacción del puntaje obtenido en las encuestas respecto al total de encuestas aplicadas.	PORCENTUAL	GESTION EFICACIA ANUAL REGULAR_COSTANTE	(AS/S)*100 A = Sumatoria de puntaje obtenido S = Número de encuestas	CONSTANTE	Puntaje obtenido	133	85.83	1.370	9.784.35	1.370	9.784.35	Bases de datos internos de Dirección de Orientación que responden favorablemente a la capacitación otorgada		
			14		14											
Actividad C0103	Formalización de convenios	Nuevos convenios formalizados derivados. Mide el porcentaje de convenios formalizados respecto a las vistas de vinculación realizadas.	PORCENTUAL	GESTION EFICACIA ANUAL REGULAR_COSTANTE	(CF/V)*100 CF = Convenios formalizados V = Vistas de Vinculación	ACUMULADO	Convenios	122	30.55	56	329.41	160	641.18	Bases de vistas y convenios formalizados		
			34		17											

Nota: Información Financiera no definitiva, aún no se refleja el cierre mensual correspondiente al último mes del trimestre Octubre-Diciembre 2020

Dr. Ricardo López Utrilla  
Director General

Lic. Ricardo Pineda Utrilla  
Director Administrativo











































































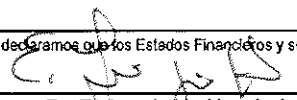




**INSTITUTO DE APOYO AL DESARROLLO TECNOLÓGICO**  
**Relación de Bienes Inmuebles que Componene el Patrimonio**  
**Al 31 de diciembre de 2020**


Código	Descripción del Bien Inmueble	Valor en libros
1231-0000-000	TERRENOS, CENALTECS	30,424,277
1233-0000-000	EDIFICIOS NO HABITACIONALES CENALTECS	22,396,743
1236-0000-000	CONSTRUCCIONES Y AMPLIACIONES POR CONTRATO	13,359,536

Bajo protesta de decir la verdad declaramos que los Estados Financieros y sus Notas son razonablemente correctos y responsabilidad del emisor.

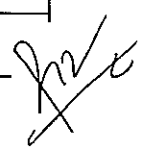


Dr. Enrique Luján Hernández  
Director General

Página 84



Lic. Ricardo Peláez Uranga  
Director Administrativo




INSTITUTO DE APOYO AL DESARROLLO TECNOLÓGICO

Relacion de Cuentas Bancarias Productivas Específicas


Al 31 de diciembre de 2020

Fondo, Programa o Convenio	Institución Bancaria	Número de Cuenta
Institutos de Capacitación para y en el Trabajo, INADET	BBVA Bancomer S.A.	0137429657
Institutos de Capacitación para y en el Trabajo, INADET	BBVA Bancomer S.A.	0137429770
Institutos de Capacitación para y en el Trabajo, INADET	BBVA Bancomer S.A.	0137429851
Institutos de Capacitación para y en el Trabajo, INADET	BBVA Bancomer S.A.	0137429886
Institutos de Capacitación para y en el Trabajo, INADET	BBVA Bancomer S.A.	0153128245
Institutos de Capacitación para y en el Trabajo, INADET	BBVA Bancomer S.A.	0162112906
Institutos de Capacitación para y en el Trabajo, INADET	BBVA Bancomer S.A.	0110225479
Institutos de Capacitación para y en el Trabajo, INADET	BBVA Bancomer S.A.	0111607022
Institutos de Capacitación para y en el Trabajo, INADET	BBVA Bancomer S.A.	0112639734
Institutos de Capacitación para y en el Trabajo, INADET	BBVA Bancomer S.A.	0111256882
Institutos de Capacitación para y en el Trabajo, INADET	BBVA Bancomer S.A.	0110225592
Institutos de Capacitación para y en el Trabajo, INADET	BBVA Bancomer S.A.	0112639564
Institutos de Capacitación para y en el Trabajo, INADET	BBVA Bancomer S.A.	0111256947
Institutos de Capacitación para y en el Trabajo, INADET	BBVA Bancomer S.A.	0110225533
Institutos de Capacitación para y en el Trabajo, INADET	BBVA Bancomer S.A.	0114694678
Institutos de Capacitación para y en el Trabajo, INADET	BBVA Bancomer S.A.	0114694643
Institutos de Capacitación para y en el Trabajo, INADET	BBVA Bancomer S.A.	0114597303
Institutos de Capacitación para y en el Trabajo, INADET	BBVA Bancomer S.A.	0114597230

Bajo protesta de decir la verdad declaramos que los Estados Financieros y sus Notas son razonablemente correctos y responsabilidad del emisor.

  
 Dr. Enrique Luján Hernández  
 Director General

Página 85


  
 Lic. Ricardo Peláez Uranga  
 Director Administrativo

**INSTITUTO DE APOYO AL DESARROLLO TECNOLÓGICO**  
**Relacion de Cuentas Bancarias Productivas Específicas**  
**Al 31 de diciembre de 2020**

Fondo, Programa o Convento	Institución Bancaria	Número de Cuenta
Institutos de Capacitación para y en el Trabajo, INADET	BBVA Bancomer S.A.	2022517922
Institutos de Capacitación para y en el Trabajo, INADET	BBVA Bancomer S.A.	2030823775
Institutos de Capacitación para y en el Trabajo, INADET	BBVA Bancomer S.A.	2036486150

Bajo protesta de decir la verdad declaramos que los Estados Financieros y sus Notas son razonablemente correctos y responsabilidad del emisor.


  
\_\_\_\_\_  
Dr. Enrique Luján Hernández  
Director General

  
\_\_\_\_\_  
Lic. Ricardo Peláez Uranga  
Director Administrativo


## RELACIÓN DE ESQUEMAS BURSÁTILES Y DE COBERTURAS FINANCIERAS

NO APLICA

Bajo protesta de decir la verdad declaramos que los Estados Financieros y sus Notas son razonablemente correctos y responsabilidad del emisor.

  
\_\_\_\_\_  
Dr. Enrique Luján Hernández  
Director General

Página 87

  
\_\_\_\_\_  
Lic. Ricardo Peláez Uranga  
Director Administrativo

