



Cuenta Pública 2020
Estado de Actividades
Del 1 de Enero al 31 de Octubre de 2020 y 2019
(Pesos)
INSTITUTO DE APOYO AL DESARROLLO TECNOLÓGICO

Concepto	Oct-2020	Oct-2019	Concepto	Oct-2020	Oct-2019
INGRESOS Y OTROS BENEFICIOS			GASTOS Y OTRAS PERDIDAS		
Ingresos de la Gestión	5,900,293.55	16,488,239.59	Gastos de Funcionamiento	38,899,162.14	55,308,406.32
Impuestos	0.00	0.00	Servicios Personales	29,842,029.70	39,609,307.82
Cuotas y Aportaciones de Seguridad Social	0.00	0.00	Materiales y Suministros	2,629,964.27	6,896,905.39
Contribuciones de Mejoras	0.00	0.00	Servicios Generales	6,427,168.17	8,802,193.11
Derechos	0.00	0.00			
Productos de Tipo Corriente	0.00	0.00	Transferencias, Asignaciones, Subsidios y Otras Ayudas	0.00	0.00
Aprovechamientos del Tipo Corriente	0.00	0.00	Transferencias Internas y Asignaciones al Sector Público	0.00	0.00
Ingresos por Ventas de Bienes y Servicios	5,900,293.55	16,488,239.59	Transferencias al Resto del Sector Público	0.00	0.00
Ingresos no Comprendidos en las Fracciones de la Ley de Ingresos Causados en Ejercicios Fiscales Anteriores pendientes de Liquidación o Pago	0.00	0.00	Subsidios y Subvenciones	0.00	0.00
			Ayudas Sociales	0.00	0.00
Participaciones, Aportaciones, Transferencias, Asignaciones, Subsidios y Otras Ayudas	59,427,370.03	48,477,064.30	Pensiones y Jubilaciones	0.00	0.00
Participaciones y Aportaciones	59,427,370.03	48,477,064.30	Transferencias a Fideicomisos, Mandatos y Contratos Alálogos	0.00	0.00
Transferencias, Asignaciones, Subsidios y Otras Ayudas	0.00	0.00	Transferencias a la Seguridad Social	0.00	0.00
			Donativos	0.00	0.00
Otros Ingresos y Beneficios	1,475,445.01	1,837,835.01	Transferencias al Exterior	0.00	0.00
Ingresos Financieros	1,357,046.52	1,778,905.70			
Incremento por Variación de Inventarios	0.00	0.00	Participaciones y Aportaciones	0.00	0.00
Disminución del Exceso de Estimaciones por Pérdida o Deterioro u Obsolescencia	0.00	0.00	Participaciones	0.00	0.00
Disminución del Exceso de Provisiones	0.00	0.00	Aportaciones	0.00	0.00
Otros Ingresos y Beneficios Varios	118,398.49	58,929.31	Convenios	0.00	0.00
Total de Ingresos y Otros Beneficios	66,803,108.59	66,803,138.90			
			Intereses, Comisiones y Otros Gastos de la Deuda Pública	0.00	0.00
			Intereses de la Deuda Pública	0.00	0.00
			Comisiones de la Deuda Pública	0.00	0.00
			Gastos de la Deuda Pública	0.00	0.00
			Costo por Coberturas	0.00	0.00
			Apoyos Financieros	0.00	0.00
			Otros Gastos y Pérdidas Extraordinarias	0.00	838,372.34
			Estimaciones, Depreciaciones, Deterioros, Obsolescencia y Amortizaciones	0.00	838,372.34
			Provisiones	0.00	0.00
			Disminución de Inventarios	0.00	0.00
			Aumento por Insuficiencia de Estimaciones por Pérdida o Deterioro u Obsolescencia	0.00	0.00
			Aumento por Insuficiencia de Provisiones	0.00	0.00
			Otros Gastos	0.00	0.00
			Inversión Pública	0.00	0.00
			Inversión Pública no Capitalizable	0.00	0.00
			Total Gastos y Otras Pérdidas	38,899,162.14	56,146,778.66
			Resultados del Ejercicio (Ahorro/Desahorro)	27,903,946.45	10,656,360.24

Cuenta Pública 2020
Estado de Situación Financiera
Al 31 de Octubre de 2020 y 2019
(Pesos)

INSTITUTO DE APOYO AL DESARROLLO TECNOLÓGICO

Concepto	Oct-2020	Oct-2019	Concepto	Oct-2020	Oct-2019
ACTIVO			PASIVO		
Activo Circulante			Activo Circulante		
Efectivo y Equivalentes	58,641,731.71	48,172,526.37	Cuentas por Pagar a Corto Plazo	1,870,455.26	3,872,666.90
Derechos a Recibir Efectivo o Equivalentes	30,727,528.19	23,394,209.21	Documentos por Pagar a Corto Plazo	0.00	0.00
Derechos a Recibir Bienes o Servicios	409,828.21	412,990.21	Porción a Corto Plazo de la Deuda Pública a Largo Plazo	0.00	0.00
Inventarios	0.00	0.00	Títulos y Valores a Corto Plazo	0.00	0.00
Almacenes	0.00	0.00	Pasivos Diferidos a Corto Plazo	0.00	0.00
Estimación por Pérdida o Deterioro de Activos Circulantes	0.00	0.00	Fondos y Bienes de Terceros en Garantía y/o Administración a Corto Plazo	8,000.00	8,000.00
Otros Activos Circulantes	0.00	0.00	Provisiones a Corto Plazo	30,661,538.66	28,379,226.66
Total de Activos Circulantes	89,779,088.11	71,979,725.79	Otros Pasivos a Corto Plazo	0.00	0.00
Activo No Circulante			Total de Pasivos Circulantes	32,539,993.92	32,259,893.56
Inversiones Financieras a Largo Plazo	0.00	0.00	Pasivo No Circulante		
Derechos a Recibir Efectivo o Equivalentes a Largo Plazo	0.00	0.00	Cuentas por Pagar a Largo Plazo	0.00	0.00
Bienes Inmuebles, Infraestructura y Construcciones en Proceso	66,022,100.78	58,818,791.64	Documentos por Pagar a Largo Plazo	0.00	0.00
Bienes Muebles	45,099,978.91	44,850,650.28	Deuda Pública a Largo Plazo	0.00	0.00
Activos Intangibles	11,737,657.63	9,645,830.96	Pasivos Diferidos a Largo Plazo	0.00	0.00
Depreciación, Deterioro y Amortización Acumulada de Bienes	5,692,860.77	5,692,860.77	Fondos y Bienes de Terceros en Garantía y/o Administración a Largo Plazo	0.00	0.00
Activos Diferidos	0.00	0.00	Provisiones a Largo Plazo	0.00	0.00
Estimación por Pérdida o Deterioro de Activos no Circulantes	0.00	0.00	Total de Pasivos No Circulantes	0.00	0.00
Otros Activos no Circulantes	0.00	0.00	Total de Pasivo	32,539,993.92	32,259,893.56
Total de Activos No Circulantes	117,166,876.55	107,622,412.11	HACIENDA PÚBLICA / PATRIMONIO		
Total de Activo	206,945,964.66	179,602,137.90	Hacienda Pública / Patrimonio Contribuido	102,441,647.55	97,417,647.55
			Aportaciones	102,441,647.55	97,417,647.55
			Donaciones de Capital	0.00	0.00
			Actualización de la Hacienda Pública / Patrimonio	0.00	0.00
			Hacienda Pública / Patrimonio Generado	71,964,323.19	49,924,596.79
			Resultados del Ejercicio (Ahorro / Desahorro)	27,903,946.45	10,656,360.24
			Resultados de Ejercicios Anteriores	44,060,376.74	39,268,236.55
			Revalúos	0.00	0.00
			Reservas	0.00	0.00
			Rectificaciones de Resultados de Ejercicios Anteriores	0.00	0.00
			Exceso o Insuficiencia en la Actualización de la Hacienda Pública / Patrimonio	0.00	0.00
			Resultado por Posición Monetaria	0.00	0.00
			Resultado por Tenencia de Activos no Monetarios	0.00	0.00
			Total Hacienda Pública / Patrimonio	174,405,970.74	147,342,244.34
			Total del Pasivo y Hacienda Pública / Patrimonio	206,945,964.66	179,602,137.90







Cuenta Pública 2020
Estado de Cambios en la Situación Financiera
Al 31 de Octubre de 2020 y Anual 2019
(Pesos)
INSTITUTO DE APOYO AL DESARROLLO TECNOLÓGICO

Concepto	Origen	Aplicación	Concepto	Origen	Aplicación
ACTIVO	640,665.01	17,122,336.11	PASIVO	2,282,312.00	815,450.35
Activo Circulante	640,665.01	14,085,865.14	Pasivo Circulante	2,282,312.00	815,450.35
Efectivo y Equivalentes	0.00	14,085,865.14	Cuentas por Pagar a Corto Plazo	0.00	815,450.35
Derechos a Recibir Efectivo o Equivalentes	637,503.01	0.00	Documentos por Pagar a Corto Plazo	0.00	0.00
Derechos a Recibir Bienes o Servicios	3,162.00	0.00	Porción a Corto Plazo de la Deuda Pública a Largo Plazo	0.00	0.00
Inventarios	0.00	0.00	Títulos y Valores a Corto Plazo	0.00	0.00
Almacenes	0.00	0.00	Pasivos Diferidos a Corto Plazo	0.00	0.00
Estimación por Pérdida o Deterioro de Activos Circulantes	0.00	0.00	Fondos y Bienes de Terceros en Garantía y/o Administración a Corto Plazo	0.00	0.00
Otros Activos Circulantes	0.00	0.00	Provisiones a Corto Plazo	2,282,312.00	0.00
Activo No Circulante	0.00	3,036,470.97	Otros Pasivos a Corto Plazo	0.00	0.00
Inversiones Financieras a Largo Plazo	0.00	0.00	Pasivo No Circulante	0.00	0.00
Derechos a Recibir Efectivo o Equivalentes a Largo Plazo	0.00	0.00	Cuentas por Pagar a Largo Plazo	0.00	0.00
Bienes Inmuebles, Infraestructura y Construcciones en Proceso	0.00	2,179,309.14	Documentos por Pagar a Largo Plazo	0.00	0.00
Bienes Muebles	0.00	0.00	Deuda Pública a Largo Plazo	0.00	0.00
Activos Intangibles	0.00	857,161.83	Pasivos Diferidos a Largo Plazo	0.00	0.00
Depreciación, Deterioro y Amortización Acumulada de Bienes	0.00	0.00	Fondos y Bienes de Terceros en Garantía y/o Administración a Largo Plazo	0.00	0.00
Activos Diferidos	0.00	0.00	Provisiones a Largo Plazo	0.00	0.00
Estimación por Pérdida o Deterioro de Activos no Circulantes	0.00	0.00			
Otros Activos no Circulantes	0.00	0.00			
			HACIENDA PUBLICA / PATRIMONIO	15,014,809.45	0.00
			Hacienda Pública / Patrimonio Contribuido	0.00	0.00
			Aportaciones	0.00	0.00
			Donaciones de Capital	0.00	0.00
			Actualización de la Hacienda Pública / Patrimonio	0.00	0.00
			Hacienda Pública / Patrimonio Generado	15,014,809.45	0.00
			Resultados del Ejercicio (Ahorro / Desahorro)	10,222,669.26	0.00
			Resultados de Ejercicios Anteriores	4,792,140.19	0.00
			Revalúos	0.00	0.00
			Reservas	0.00	0.00
			Rectificaciones de Resultados de Ejercicios Anteriores	0.00	0.00
			Exceso o Insuficiencia en la Actualización de la Hacienda Pública / Patrimonio	0.00	0.00
			Resultado por Posición Monetaria	0.00	0.00
			Resultado por Tenencia de Activos no Monetarios	0.00	0.00




Cuenta Pública 2020
 Estado Analítico del Activo
 Del 1 de Enero al 31 de Octubre de 2020
 (Pesos)
 INSTITUTO DE APOYO AL DESARROLLO TECNOLÓGICO

Concepto	Saldo Inicial 1	Cargos del Período 2	Abonos del Período 2	Saldo Final 4 = (1 + 2 -3)	Variación del Período (4-1)
ACTIVO	190,464,293.56	203,007,131.72	186,525,460.62	206,945,964.66	16,481,671.10
Activo Circulante	76,333,887.98	199,970,660.75	186,525,460.62	89,779,088.11	13,445,200.13
Efectivo y Equivalentes	44,555,866.57	126,850,011.22	112,764,146.08	58,641,731.71	14,085,865.14
Derechos a Recibir Efectivo o Equivalentes	31,365,031.20	73,120,649.53	73,758,152.54	30,727,528.19	(637,503.01)
Derechos a Recibir Bienes o Servicios	412,990.21	0.00	3,162.00	409,828.21	(3,162.00)
Inventarios	0.00	0.00	0.00	0.00	0.00
Almacenes	0.00	0.00	0.00	0.00	0.00
Estimación por Pérdida o Deterioro de Activos Circulantes	0.00	0.00	0.00	0.00	0.00
Otros Activos Circulantes	0.00	0.00	0.00	0.00	0.00
Activo No Circulante	114,130,405.58	3,036,470.97	0.00	117,166,876.55	3,036,470.97
Inversiones Financieras a Largo Plazo	0.00	0.00	0.00	0.00	0.00
Derechos a Recibir Efectivo o Equivalentes a Largo Plazo	0.00	0.00	0.00	0.00	0.00
Bienes Inmuebles, Infraestructura y Construcciones en Proceso	63,842,791.64	2,179,309.14	0.00	66,022,100.78	2,179,309.14
Bienes Muebles	45,099,978.91	0.00	0.00	45,099,978.91	0.00
Activos Intangibles	10,880,495.80	857,161.83	0.00	11,737,657.63	857,161.83
Depreciación, Deterioro y Amortización Acumulada de Bienes	5,692,860.77	0.00	0.00	(5,692,860.77)	0.00
Activos Diferidos	0.00	0.00	0.00	0.00	0.00
Estimación por Pérdida o Deterioro de Activos no Circulantes	0.00	0.00	0.00	0.00	0.00
Otros Activos no Circulantes	0.00	0.00	0.00	0.00	0.00

Cuenta Pública 2020
 Estado Analítico de la Deuda y Otros Pasivos
 Del 1 de Enero al 31 de Octubre de 2020
 (Pesos)
 INSTITUTO DE APOYO AL DESARROLLO TECNOLÓGICO

Denominación de las Deudas	Moneda de Contratación	Institución o País Acreedor	Saldo Inicial del Período	Saldo Final del Período
DEUDA PUBLICA				
Corto Plazo				
Deuda Interna			0.00	0.00
Instituciones de Crédito			0.00	0.00
Títulos y Valores			0.00	0.00
Arrendamientos Financieros			0.00	0.00
Deuda Externa			0.00	0.00
Organismos Financieros Internacionales			0.00	0.00
Deuda Bilateral			0.00	0.00
Títulos y Valores			0.00	0.00
Arrendamientos Financieros			0.00	0.00
Subtotal a Corto Plazo			0.00	0.00
Largo Plazo				
Deuda Interna			0.00	0.00
Instituciones de Crédito			0.00	0.00
Títulos y Valores			0.00	0.00
Arrendamientos Financieros			0.00	0.00
Deuda Externa			0.00	0.00
Organismos Financieros Internacionales			0.00	0.00
Deuda Bilateral			0.00	0.00
Títulos y Valores			0.00	0.00
Arrendamientos Financieros			0.00	0.00
Subtotal a Largo Plazo			0.00	0.00
Otros Pasivos			31,073,132.27	32,539,993.92
Total Deuda y Otros Pasivos			31,073,132.27	32,539,993.92

Cuenta Pública 2020
Estado de Variación en la Hacienda Pública
Del 1 de Enero al 31 de Octubre de 2020
(Pesos)

INSTITUTO DE APOYO AL DESARROLLO TECNOLÓGICO

Concepto	Hacienda Pública / Patrimonio Contribuido	Hacienda Pública / Patrimonio Generado de Ejercicios Anteriores	Hacienda Pública / Patrimonio Generado del Ejercicio	Ajustes por Cambios de Valor	Total
Rectificaciones de Resultados de Ejercicios Anteriores	0	0.00	0	0.00	0.00
Patrimonio Neto Inicial Ajustado del Ejercicio 2019	92,495,015.91	0.00	6,912,951.50	0.00	99,407,967.41
Aportaciones	9,946,631.64	0	0	0	9,946,631.64
Donaciones de Capital	0.00	0	0	0	0.00
Actualización de la Hacienda Pública/Patrimonio	0.00	0	0	0	0.00
Variaciones Hacienda Pública / Patrimonio Neto del Ejercicio 2019	0	6,912,951.50	10,768,325.69	0	17,681,277.19
Resultado del Ejercicio (Ahorro/Desahorro)	0	0	17,681,277.19	0	17,681,277.19
Resultados de Ejercicios Anteriores	0	3,049,954.93	(6,912,951.50)	0	(3,862,996.57)
Revalúos	0	0.00	0	0	0.00
Reservas	0	0.00	0	0	0.00
Hacienda Pública / Patrimonio Neto Final del Ejercicio 2019	102,441,647.55	3,049,954.93	17,681,277.19	0.00	123,172,879.67
Cambios Hacienda Pública / Patrimonio Neto del Ejercicio 2020	0.00	0	0	0	0.00
Aportaciones	0.00	0	0	0	0.00
Donaciones de Capital	0.00	0	0	0	0.00
Actualización de la Hacienda Pública / Patrimonio	0.00	0	0	0	0.00
Variaciones Hacienda Pública / Patrimonio Neto del Ejercicio 2020	0	4,792,140.19	10,222,669.26	0	15,014,809.45
Resultado del Ejercicio (Ahorro/Desahorro)	0	0	27,903,946.45	0	27,903,946.45
Resultados de Ejercicios Anteriores	0	4,792,140.19	(17,681,277.19)	0	(12,889,137.00)
Revalúos	0	0.00	0	0	0.00
Reservas	0	0.00	0	0	0.00
Saldos Neto Hacienda Pública/Patrimonio al 2020	102,441,647.55	7,842,095.12	27,903,946.45	0.00	138,187,689.12





Cuenta Pública 2020
Estado de Flujos de Efectivo
Del 1 de Enero al 31 de Octubre de 2020 y 2019
(Pesos)
INSTITUTO DE APOYO AL DESARROLLO TECNOLÓGICO

Concepto	Oct-2020	Oct-2019	Concepto	Oct-2020	Oct-2019
Flujo de Efectivo de las Actividades de Operación			Flujos de Efectivo de las Actividades de Inversión		
Origen	69,726,085.60	71,180,924.30	Origen	0.00	0.00
Impuestos	0.00	0.00	Bienes Inmuebles, Infraestructura y Construcciones en Proceso	0.00	0.00
Cuotas y Aportaciones de Seguridad Social	0.00	0.00	Bienes Muebles	0.00	0.00
Contribuciones de Mejoras	0.00	0.00	Otros Orígenes de Inversión	0.00	0.00
Derechos	0.00	0.00	Aplicación	3,036,470.97	4,624,966.94
Productos de Tipo Corriente	0.00	0.00	Bienes Inmuebles, Infraestructura y Construcciones en Proceso	2,179,309.14	0.00
Aprovechamientos del Tipo Corriente	0.00	0.00	Bienes Muebles	0.00	2,414,374.82
Ingresos por Ventas de Bienes y Servicios	5,900,293.55	16,488,239.59	Otras Aplicaciones de Inversión	857,161.83	2,210,592.12
Ingresos no Comprendidos en las Fracciones de la Ley de Ingresos Causados en Ejercicios Fiscales Anteriores pendientes de Liquidación o Pago	0.00	0.00	Flujos Netos de Efectivo por Actividades de Inversión	(3,036,470.97)	(4,624,966.94)
Participaciones y Aportaciones	59,427,370.03	48,477,064.30	Flujos de Efectivo de las Actividades de Financiamiento		
Transferencias, Asignaciones, Subsidios y Otras Ayudas	0.00	0.00	Origen	0.00	4,922,631.64
Otros Orígenes de Operación	4,398,422.02	6,215,620.41	Endeudamiento Neto	0.00	0.00
Aplicación	52,603,749.49	59,458,764.61	Interno	0.00	0.00
Servicios Personales	29,842,029.70	39,609,307.82	Externo	0.00	0.00
Materiales y Suministros	2,629,964.27	6,896,905.39	Otros Orígenes de Financiamiento	0.00	4,922,631.64
Servicios Generales	6,427,168.17	8,802,193.11	Aplicación	0.00	0.00
Transferencias Internas y Asignaciones al Sector Público	0.00	0.00	Servicios de la Deuda	0.00	0.00
Transferencias al Resto del Sector Público	0.00	0.00	Interno	0.00	0.00
Subsidios y Subvenciones	0.00	0.00	Externo	0.00	0.00
Ayudas Sociales	0.00	0.00	Otras Aplicaciones de Financiamiento	0.00	0.00
Pensiones y Jubilaciones	0.00	0.00	Flujos Netos de Efectivo por Actividades de Financiamiento	0.00	4,922,631.64
Transferencias a Fideicomisos, Mandatos y Contratos Atólogos	0.00	0.00	Incremento/Disminución Neta en el Efectivo y Equivalentes al Efectivo	14,085,865.14	12,019,824.39
Transferencias a la Seguridad Social	0.00	0.00	Efectivo y Equivalentes al Efectivo al Inicio del Ejercicio	44,555,866.57	36,965,743.62
Donativos	0.00	0.00	Efectivo y Equivalentes al Efectivo al final del Ejercicio	58,641,731.71	48,985,568.01
Transferencias al Exterior	0.00	0.00			
Participaciones	0.00	0.00			
Aportaciones	0.00	0.00			
Convenios	0.00	0.00			
Otras Aplicaciones de Operación	13,704,587.35	4,150,358.29			
Flujos Netos de Efectivo por Actividades de Operación	17,122,336.11	11,722,159.69			

Cuenta Pública 2020
Del 1 de Enero al 31 de Octubre de 2020
(Pesos)

INSTITUTO DE APOYO AL DESARROLLO TECNOLÓGICO

Conciliación entre los Ingresos Presupuestarios y Contables		
1. Ingresos Presupuestarios		65,449,762.07

2. Más Ingresos contables no presupuestarios		1,475,445.01
Incremento por Variación de Inventarios	0.00	
Disminución del exceso de estimaciones por pérdida o deterioro u obsolescencia	0.00	
Disminución del exceso de provisiones	0.00	
Otros ingresos y beneficios varios	118,398.49	
Otros ingresos contables no presupuestarios	1,357,046.52	

3. Menos ingresos presupuestarios no contables		0.00
Productos de Capital	0.00	
Aprovechamientos capital	0.00	
Ingresos derivados de financiamiento	0.00	
Otros ingresos presupuestarios no contables	0	


4. Ingresos Contables (4 = 1 + 2 - 3)		66,925,207.08
--	--	----------------------

Conciliación entre los Egresos Presupuestarios y los Gastos Contables		
1. Total de egresos (presupuestarios)		41,935,633.11

2. Menos egresos presupuestarios no contables		3,036,470.97
Mobiliario y equipo de Administración	0.00	
Mobiliario y equipo educacional y recreativo	0.00	
Equipo e instrumental médico y de laboratorio	0.00	
Vehículos y equipo de transporte	0.00	
Equipo de defensa y seguridad	0.00	
Maquinaria, Otros equipos y Herramientas	0.00	
Activos biológicos	0.00	
Bienes inmuebles	0.00	
Activos intangibles	857,161.83	
Obra pública en bienes propios	2,179,309.14	
Acciones y participaciones de capital	0.00	
Compra de títulos y valores	0.00	
Inversiones en fideicomisos, mandatos y otros análogos	0.00	
Provisiones para contingencias y otras erogaciones	0.00	
Amortización de la deuda pública	0.00	
Adeudos de ejercicios fiscales anteriores (ADEFAS)	0	
Otros egresos presupuestarios no contables	0	

3. Más gastos contables no presupuestales		0.00
Estimaciones, depreciaciones, deterioros, obsolescencia y amortizaciones	0.00	
Provisiones	0.00	
Disminución de Inventarios	0.00	
Aumento por insuficiencia de estimaciones por pérdida o deterioro u obsolescencia	0.00	
Aumento por insuficiencia de provisiones	0.00	
Otros gastos	0.00	
Otros gastos contables no presupuestarios		

4. Total de Gastos Contables (4 = 1 - 2 + 3)		38,899,162.14
---	--	----------------------

Cuenta Pública 2020
INSTITUTO DE APOYO AL DESARROLLO TECNOLÓGICO
 Estado Analítico de Ingresos
 Del 1 de Enero al 31 de Octubre de 2020

Concepto	Ingreso					Diferencia (6= 5 - 1)
	Estimado	Ampliaciones y Reducciones	Modificado	Devengado	Recaudado	
	(1)	(2)	(3= 1 + 2)	(4)	(5)	
Impuestos	0.00	0.00	0.00	0.00	0.00	0.00
Cuotas y Aportaciones de Seguridad Social	0.00	0.00	0.00	0.00	0.00	0.00
Contribución de Mejoras	0.00	0.00	0.00	0.00	0.00	0.00
Derechos	0.00	0.00	0.00	0.00	0.00	0.00
Productos						
Corriente	0.00	0.00	0.00	0.00	0.00	0.00
Capital	0.00	0.00	0.00	0.00	0.00	0.00
Aprovechamientos						
Corriente	0.00	0.00	0.00	0.00	0.00	0.00
Capital	0.00	0.00	0.00	0.00	0.00	0.00
Ingresos por Ventas de Bienes y Servicios	0.00	0.00	0.00	6,022,392.04	4,576,644.91	4,576,644.91
Participaciones y Aportaciones	0.00	0.00	0.00	59,427,370.03	53,186,686.83	53,186,686.83
Transferencias, Asignaciones, Subsidios y Otras Ayudas	0.00	0.00	0.00	0.00	0.00	0.00
Ingresos Derivados de Financiamiento	0.00	0.00	0.00	0.00	0.00	0.00
Total	0.00	0.00	0.00	65,449,762.07	57,763,331.74	57,763,331.74

Estado Analítico de Ingresos Por Fuente de Financiamiento	Ingreso					Diferencia (6= 5 - 1)
	Estimado	Ampliaciones y Reducciones	Modificado	Devengado	Recaudado	
	(1)	(2)	(3= 1 + 2)	(4)	(5)	
Ingresos del Gobierno						
Impuestos	0.00	0.00	0.00	0.00	0.00	0.00
Contribución de Mejoras	0.00	0.00	0.00	0.00	0.00	0.00
Derechos	0.00	0.00	0.00	0.00	0.00	0.00
Productos						
Corriente	0.00	0.00	0.00	0.00	0.00	0.00
Capital	0.00	0.00	0.00	0.00	0.00	0.00
Aprovechamientos						
Corriente	0.00	0.00	0.00	0.00	0.00	0.00
Capital	0.00	0.00	0.00	0.00	0.00	0.00
Participaciones y Aportaciones	0.00	0.00	0.00	59,427,370.03	53,186,686.83	53,186,686.83
Transferencias, Asignaciones, Subsidios y Otras Ayudas	0.00	0.00	0.00	0.00	0.00	0.00
Ingresos de Organismos y Empresas						
Cuotas y Aportaciones de Seguridad Social	0.00	0.00	0.00	0.00	0.00	0.00
Ingresos por Ventas de Bienes y Servicios	0.00	0.00	0.00	6,022,392.04	4,576,644.91	4,576,644.91
Transferencias, Asignaciones, Subsidios y Otras Ayudas	0.00	0.00	0.00	0.00	0.00	0.00
Ingresos derivados de Financiamiento						
Ingresos Derivados de Financiamiento	0.00	0.00	0.00	0.00	0.00	0.00
Total	0.00	0.00	0.00	65,449,762.07	57,763,331.74	57,763,331.74

[Handwritten signatures and initials]

Cuenta Pública 2020
INSTITUTO DE APOYO AL DESARROLLO TECNOLÓGICO
 Estado Analítico del Ejercicio del Presupuesto de Egresos
 Clasificación Administrativa
 Del 1 de Enero al 31 de Octubre de 2020



Concepto	Gasto					Subejercicio (6= 3 - 4)
	Aprobado	Ampliaciones / (Reducciones)	Modificado	Devengado	Pagado	
	(1)	(2)	(3= 1 + 2)	(4)	(5)	
INSTITUTO DE APOYO AL DESARROLLO TECNOLÓGICO	80,079,493.75	22,570.20	80,102,063.95	41,935,633.11	41,935,633.11	38,166,430.84
Total del Gasto	80,079,493.75	22,570.20	80,102,063.95	41,935,633.11	41,935,633.11	38,166,430.84





Cuenta Pública 2020
INSTITUTO DE APOYO AL DESARROLLO TECNOLÓGICO
 Estado Analítico del Ejercicio del Presupuesto de Egresos
 Clasificación por Objeto del Gasto (Capítulo y Concepto)
 Del 1 de Enero al 31 de Octubre de 2020

Concepto	Gasto					Subejercicio (6= 3 - 4)
	Aprobado	Ampliaciones / (Reducciones)	Modificado	Devengado	Pagado	
	(1)	(2)	(3= 1 + 2)	(4)	(5)	
SERVICIOS PERSONALES	60,126,340.92	(2,435,853.58)	57,690,487.34	29,842,029.70	29,842,029.70	27,848,457.64
REMUNERACIONES AL PERSONAL DE CARACTER PERMANENTE	40,863,204.38	(31,722,045.16)	9,141,159.22	8,037,521.99	8,037,521.99	1,103,637.23
REMUNERACIONES AL PERSONAL DE CARACTER TRANSITORIO	1,520,181.34	29,118,983.32	30,639,164.66	12,572,687.23	12,572,687.23	18,066,477.43
REMUNERACIONES ADICIONALES Y ESPECIALES	14,482,089.60	(2,437,301.74)	12,044,787.86	6,229,853.83	6,229,853.83	5,814,934.03
SEGURIDAD SOCIAL	3,025,047.51	(112,075.29)	2,912,972.22	714,014.88	714,014.88	2,198,957.34
OTRAS PRESTACIONES SOCIALES Y ECONOMICAS	123,320.25	1,255,614.75	1,378,935.00	1,159,945.88	1,159,945.88	218,989.12
PREVISIONES	0.00	0.00	0.00	0.00	0.00	0.00
PAGO DE ESTIMULOS A SERVIDORES PUBLICOS	112,497.84	1,460,970.54	1,573,468.38	1,128,005.89	1,128,005.89	445,462.49
IMPUESTO SOBRE NOMINAS Y OTROS QUE SE DERIVEN DE UNA RELACION LABORAL	0.00	0.00	0.00	0.00	0.00	0.00
MATERIALES Y SUMINISTROS	5,288,799.80	503,788.31	5,792,588.11	2,629,964.27	2,629,964.27	3,162,623.84
MATERIALES DE ADMINISTRACION, EMISION DE DOCUMENTOS Y ARTICULOS OFICIALES	745,600.00	1,983,462.29	2,729,062.29	1,928,168.58	1,928,168.58	800,893.71
ALIMENTOS Y UTENSILIOS	75,000.00	110,430.80	185,430.80	24,891.83	24,891.83	160,538.97
MATERIAS PRIMAS Y MATERIALES DE PRODUCCION Y COMERCIALIZACION	2,048,000.00	(1,724,101.07)	323,898.93	368.16	368.16	323,530.77
MATERIALES Y ARTICULOS DE CONSTRUCCION Y DE REPARACION	1,442,000.00	(159,614.50)	1,282,385.50	340,865.18	340,865.18	941,520.32
PRODUCTOS QUIMICOS, FARMACEUTICOS Y DE LABORATORIO	18,000.00	53,375.70	71,375.70	47,613.61	47,613.61	23,762.09
COMBUSTIBLES, LUBRICANTES Y ADITIVOS	195,199.80	20,940.34	216,140.14	89,167.88	89,167.88	126,972.26
VESTUARIO, BLANCOS, PRENDAS DE PROTECCION Y ARTICULOS DEPORTIVOS	153,000.00	(38,576.11)	114,423.89	36,705.81	36,705.81	77,718.08
MATERIALES Y SUMINISTROS PARA SEGURIDAD	0.00	0.00	0.00	0.00	0.00	0.00
HERRAMIENTAS, REFACCIONES Y ACCESORIOS MENORES	612,000.00	257,870.86	869,870.86	162,183.22	162,183.22	707,687.64
SERVICIOS GENERALES	12,311,700.20	973,583.35	13,285,283.55	6,427,168.17	6,427,168.17	6,858,115.38
SERVICIOS BASICOS	3,044,600.20	1,274,428.80	4,319,029.00	2,045,518.81	2,045,518.81	2,273,510.19
SERVICIOS DE ARRENDAMIENTO	1,107,000.00	291,541.80	1,398,541.80	801,338.95	801,338.95	597,202.85
SERVICIOS PROFESIONALES, CIENTIFICOS, TECNICOS Y OTROS SERVICIOS	3,403,000.00	319,991.72	3,722,991.72	1,780,840.66	1,780,840.66	1,942,151.06
SERVICIOS FINANCIEROS, BANCARIOS Y COMERCIALES	472,600.00	375,642.38	848,242.38	342,331.07	342,331.07	505,911.31
SERVICIOS DE INSTALACION, REPARACION, MANTENIMIENTO Y CONSERVACION	1,404,400.00	592,842.33	1,997,242.33	1,275,464.81	1,275,464.81	721,777.52
SERVICIOS DE COMUNICACION SOCIAL Y PUBLICIDAD	214,000.00	(20,681.32)	193,318.68	21,398.71	21,398.71	171,919.97
SERVICIOS DE TRASLADO Y VIATICOS	412,000.00	(72,027.39)	339,972.61	114,263.65	114,263.65	225,708.96
SERVICIOS OFICIALES	196,600.00	35,339.41	231,939.41	25,361.51	25,361.51	206,577.90

Cuenta Pública 2020
INSTITUTO DE APOYO AL DESARROLLO TECNOLÓGICO
 Estado Analítico del Ejercicio del Presupuesto de Egresos
 Clasificación por Objeto del Gasto (Capítulo y Concepto)
 Del 1 de Enero al 31 de Octubre de 2020

Concepto	Gasto					Subejercicio (6= 3 - 4)
	Aprobado	Ampliaciones / (Reducciones)	Modificado	Devengado	Pagado	
	(1)	(2)	(3= 1 + 2)	(4)	(5)	
OTROS SERVICIOS GENERALES	2,057,500.00	(1,823,494.38)	234,005.62	20,650.00	20,650.00	213,355.62
TRANSFERENCIAS, ASIGNACIONES, SUBSIDIOS Y OTRAS AYUDAS	0.00	0.00	0.00	0.00	0.00	0.00
TRANSFERENCIAS INTERNAS Y ASIGNACIONES AL SECTOR PUBLICO	0.00	0.00	0.00	0.00	0.00	0.00
TRANSFERENCIAS AL RESTO DEL SECTOR PUBLICO	0.00	0.00	0.00	0.00	0.00	0.00
SUBSIDIOS Y SUBVENCIONES	0.00	0.00	0.00	0.00	0.00	0.00
AYUDAS SOCIALES	0.00	0.00	0.00	0.00	0.00	0.00
PENSIONES Y JUBILACIONES	0.00	0.00	0.00	0.00	0.00	0.00
4600 TRANSFERENCIAS A FIDEICOMISOS, MANDATOS Y OTROS ANALOGOS	0.00	0.00	0.00	0.00	0.00	0.00
TRANSFERENCIAS A LA SEGURIDAD SOCIAL	0.00	0.00	0.00	0.00	0.00	0.00
DONATIVOS	0.00	0.00	0.00	0.00	0.00	0.00
TRANSFERENCIAS AL EXTERIOR	0.00	0.00	0.00	0.00	0.00	0.00
BIENES MUEBLES, INMUEBLES E INTANGIBLES	100,000.00	981,052.12	1,081,052.12	857,161.83	857,161.83	223,890.29
MOBILIARIO Y EQUIPO DE ADMINISTRACION	0.00	0.00	0.00	0.00	0.00	0.00
MOBILIARIO Y EQUIPO EDUCACIONAL Y RECREATIVO	0.00	0.00	0.00	0.00	0.00	0.00
5300 EQUIPO E INSTRUMENTAL MEDICO Y DE LABORATORIO	0.00	0.00	0.00	0.00	0.00	0.00
VEHICULOS Y EQUIPO DE TRANSPORTE	0.00	0.00	0.00	0.00	0.00	0.00
EQUIPO DE DEFENSA Y SEGURIDAD	0.00	0.00	0.00	0.00	0.00	0.00
MAQUINARIA, OTROS EQUIPOS Y HERRAMIENTAS	0.00	0.00	0.00	0.00	0.00	0.00
ACTIVOS BIOLÓGICOS	0.00	0.00	0.00	0.00	0.00	0.00
BIENES INMUEBLES	0.00	6,097.52	6,097.52	0.00	0.00	6,097.52
ACTIVOS INTANGIBLES	100,000.00	974,954.60	1,074,954.60	857,161.83	857,161.83	217,792.77
INVERSION PUBLICA	2,252,652.83	0.00	2,252,652.83	2,179,309.14	2,179,309.14	73,343.69
OBRA PUBLICA EN BIENES DE DOMINIO PUBLICO	0.00	0.00	0.00	0.00	0.00	0.00
OBRA PUBLICA EN BIENES PROPIOS	2,252,652.83	0.00	2,252,652.83	2,179,309.14	2,179,309.14	73,343.69
PROYECTOS PRODUCTIVOS Y ACCIONES DE FOMENTO	0.00	0.00	0.00	0.00	0.00	0.00
INVERSIONES FINANCIERAS Y OTRAS PROVISIONES	0.00	0.00	0.00	0.00	0.00	0.00
INVERSIONES PARA EL FOMENTO DE ACTIVIDADES PRODUCTIVAS	0.00	0.00	0.00	0.00	0.00	0.00
ACCIONES Y PARTICIPACIONES DE CAPITAL	0.00	0.00	0.00	0.00	0.00	0.00
COMPRA DE TITULOS Y VALORES	0.00	0.00	0.00	0.00	0.00	0.00

[Handwritten signatures and initials]

Cuenta Pública 2020
INSTITUTO DE APOYO AL DESARROLLO TECNOLÓGICO
 Estado Analítico del Ejercicio del Presupuesto de Egresos
 Clasificación por Objeto del Gasto (Capítulo y Concepto)
 Del 1 de Enero al 31 de Octubre de 2020

Concepto	Gasto					Subejercicio (6= 3 - 4)
	Aprobado	Ampliaciones / (Reducciones)	Modificado	Devengado	Pagado	
	(1)	(2)	(3= 1 + 2)	(4)	(5)	
CONCESION DE PRESTAMOS	0.00	0.00	0.00	0.00	0.00	0.00
INVERSIONES EN FIDEICOMISOS, MANDATOS Y OTROS ANALOGOS	0.00	0.00	0.00	0.00	0.00	0.00
OTRAS INVERSIONES FINANCIERAS	0.00	0.00	0.00	0.00	0.00	0.00
PROVISIONES PARA CONTINGENCIAS Y OTRAS EROGACIONES ESPECIALES	0.00	0.00	0.00	0.00	0.00	0.00
PARTICIPACIONES Y APORTACIONES	0.00	0.00	0.00	0.00	0.00	0.00
PARTICIPACIONES	0.00	0.00	0.00	0.00	0.00	0.00
APORTACIONES	0.00	0.00	0.00	0.00	0.00	0.00
CONVENIOS	0.00	0.00	0.00	0.00	0.00	0.00
DEUDA PUBLICA	0.00	0.00	0.00	0.00	0.00	0.00
AMORTIZACION DE LA DEUDA PUBLICA	0.00	0.00	0.00	0.00	0.00	0.00
INTERESES DE LA DEUDA PUBLICA	0.00	0.00	0.00	0.00	0.00	0.00
COMISIONES DE LA DEUDA PUBLICA	0.00	0.00	0.00	0.00	0.00	0.00
GASTOS DE LA DEUDA PUBLICA	0.00	0.00	0.00	0.00	0.00	0.00
COSTO POR COBERTURAS	0.00	0.00	0.00	0.00	0.00	0.00
APOYOS FINANCIEROS	0.00	0.00	0.00	0.00	0.00	0.00
ADEUDOS DE EJERCICIOS FISCALES ANTERIORES (ADEFAS)	0.00	0.00	0.00	0.00	0.00	0.00
Total del Gasto	80,079,493.75	22,570.20	80,102,063.95	41,935,633.11	41,935,633.11	38,166,430.84





Cuenta Pública 2020
INSTITUTO DE APOYO AL DESARROLLO TECNOLÓGICO
 Estado Analítico del Ejercicio del Presupuesto de Egresos
 Clasificación Económica (por Tipo de Gasto)
 Del 1 de Enero al 31 de Octubre de 2020




Concepto	G a s t o					Subejercicio (6= 3 - 4)
	Aprobado	Ampliaciones / (Reducciones)	Modificado	Devengado	Pagado	
	(1)	(2)	(3= 1 + 2)	(4)	(5)	
Corriente	77,726,840.92	(958,481.92)	76,768,359.00	38,899,162.14	38,899,162.14	37,869,196.86
Capital	2,352,652.83	981,052.12	3,333,704.95	3,036,470.97	3,036,470.97	297,233.98
Amortizacion de Deuda	0.00	0.00	0.00	0.00	0.00	0.00
Total del Gasto	80,079,493.75	22,570.20	80,102,063.95	41,935,633.11	41,935,633.11	38,166,430.84





Cuenta Pública 2020
INSTITUTO DE APOYO AL DESARROLLO TECNOLÓGICO
 Estado Analítico del Ejercicio del Presupuesto de Egresos
 Clasificación Funcional (Finalidad y Función)
 Del 1 de Enero al 31 de Octubre de 2020

Concepto	Gasto					Subejercicio (6= 3 - 4)
	Aprobado	Ampliaciones / (Reducciones)	Modificado	Devengado	Pagado	
	(1)	(2)	(3= 1 + 2)	(4)	(5)	
GOBIERNO	0.00	0.00	0.00	0.00	0.00	0.00
LEGISLACION	0.00	0.00	0.00	0.00	0.00	0.00
JUSTICIA	0.00	0.00	0.00	0.00	0.00	0.00
COORDINACION DE LA POLITICA DE GOBIERNO	0.00	0.00	0.00	0.00	0.00	0.00
RELACIONES EXTERIORES	0.00	0.00	0.00	0.00	0.00	0.00
ASUNTOS FINANCIEROS Y HACENDARIOS	0.00	0.00	0.00	0.00	0.00	0.00
SEGURIDAD NACIONAL	0.00	0.00	0.00	0.00	0.00	0.00
ASUNTOS DE ORDEN PUBLICO Y DE SEGURIDAD INTERIOR	0.00	0.00	0.00	0.00	0.00	0.00
OTROS SERVICIOS GENERALES	0.00	0.00	0.00	0.00	0.00	0.00
DESARROLLO SOCIAL	0.00	0.00	0.00	0.00	0.00	0.00
PROTECCION AMBIENTAL	0.00	0.00	0.00	0.00	0.00	0.00
VIVIENDA Y SERVICIOS A LA COMUNIDAD	0.00	0.00	0.00	0.00	0.00	0.00
SALUD	0.00	0.00	0.00	0.00	0.00	0.00
RECREACION, CULTURA Y OTRAS MANIFESTACIONES SOCIALES	0.00	0.00	0.00	0.00	0.00	0.00
EDUCACION	0.00	0.00	0.00	0.00	0.00	0.00
PROTECCION SOCIAL	0.00	0.00	0.00	0.00	0.00	0.00
OTROS ASUNTOS SOCIALES	0.00	0.00	0.00	0.00	0.00	0.00
DESARROLLO ECONOMICO	80,079,493.75	22,570.20	80,102,063.95	41,935,633.11	41,935,633.11	38,166,430.84
ASUNTOS ECONOMICOS, COMERCIALES Y LABORALES EN GENERAL	80,079,493.75	22,570.20	80,102,063.95	41,935,633.11	41,935,633.11	38,166,430.84
AGROPECUARIA, SILVICULTURA, PESCA Y CAZA	0.00	0.00	0.00	0.00	0.00	0.00
COMBUSTIBLES Y ENERGIA	0.00	0.00	0.00	0.00	0.00	0.00
MINERIA, MANUFACTURAS Y CONSTRUCCION	0.00	0.00	0.00	0.00	0.00	0.00
TRANSPORTE	0.00	0.00	0.00	0.00	0.00	0.00
COMUNICACIONES	0.00	0.00	0.00	0.00	0.00	0.00
TURISMO	0.00	0.00	0.00	0.00	0.00	0.00
CIENCIA, TECNOLOGIA E INNOVACION	0.00	0.00	0.00	0.00	0.00	0.00
OTRAS INDUSTRIAS Y OTROS ASUNTOS ECONOMICOS	0.00	0.00	0.00	0.00	0.00	0.00
OTRAS NO CLASIFICADAS EN FUNCIONES ANTERIORES	0.00	0.00	0.00	0.00	0.00	0.00
TRANSACCIONES DE LA DEUDA PUBLICA / COSTO FINANCIERO DE LA DEUDA	0.00	0.00	0.00	0.00	0.00	0.00
TRANSFERENCIAS, PARTICIPACIONES Y APORTACIONES ENTRE DIFERENTES NIVELES Y ORDENES DE GOBIERNO	0.00	0.00	0.00	0.00	0.00	0.00
SANEAMIENTO DEL SISTEMA FINANCIERO	0.00	0.00	0.00	0.00	0.00	0.00
ADEUDOS DE EJERCICIOS FISCALES ANTERIORES	0.00	0.00	0.00	0.00	0.00	0.00
Total del Gasto	80,079,493.75	22,570.20	80,102,063.95	41,935,633.11	41,935,633.11	38,166,430.84

Cuenta Pública 2020
INSTITUTO DE APOYO AL DESARROLLO TECNOLÓGICO
 Indicadores de Postura Fiscal
 Del 1 de Enero al 31 de Octubre de 2020

Concepto	Estimado	Devengado	Pagado
I. Ingresos Presupuestarios (I = 1 + 2)	0.00	65,449,762.07	57,763,331.74
1. Ingresos del Gobierno de la Entidad Federativa	0.00	0.00	0.00
2. Ingresos del Sector Paraestatal	0.00	65,449,762.07	57,763,331.74
II. Egresos Presupuestarios (II = 3 + 4)	80,079,493.75	41,935,633.11	41,935,633.11
3. Egresos del Gobierno de la Entidad Federativa	0.00	0.00	0.00
4. Egresos del Sector Paraestatal	80,079,493.75	41,935,633.11	41,935,633.11
III. Balance Presupuestario (Superávit o Déficit) (III = I - II)	(80,079,493.75)	23,514,128.96	15,827,698.63

Concepto	Estimado	Devengado	Pagado
III. Balance Presupuestario (Superávit o Déficit) (III=I-II)	(80,079,493.75)	23,514,128.96	15,827,698.63
IV. Intereses, omisiones y Gastos de la Deuda	0.00	0.00	0.00
V. Balance Primario (Superávit o Déficit) (V = III - IV)	(80,079,493.75)	23,514,128.96	15,827,698.63

Concepto	Estimado	Devengado	Pagado
A. Financiamiento	0.00	0.00	0.00
B. Amortización de la Deuda	0.00	0.00	0.00
C. Endeudamiento ó Desendeudamiento (C = A - B)	0.00	0.00	0.00

Handwritten signatures and initials are present at the bottom of the page, including a large signature on the left and initials 'E.P.H.' on the right.

Cuenta Pública 2020
INSTITUTO DE APOYO AL DESARROLLO TECNOLÓGICO
 Estado Analítico del Ejercicio del Presupuesto de Egresos
 Gasto por Categoría Programática
 Del 1 de Enero al 31 de Octubre de 2020

Concepto	Gasto					Subejercicio (6= 3 - 4)
	Aprobado	Ampliaciones / (Reducciones)	Modificado	Devengado	Pagado	
	(1)	(2)	(3= 1 + 2)	(4)	(5)	
Programas	80,079,493.75	22,570.20	80,102,063.95	41935633.11	41,935,633.11	38,166,430.84
Subsidios: Sector Social y Privado o Entidades Federativas y Municipios	80,079,493.75	22,570.20	80,102,063.95	41935633.11	41,935,633.11	38,166,430.84
Sujetos a Reglas de Operación	0.00	0.00	0.00	0	0.00	0.00
Otros Subsidios	80,079,493.75	22,570.20	80,102,063.95	41935633.11	41,935,633.11	38,166,430.84
Desempeño de las Funciones	0.00	0.00	0.00	0	0.00	0.00
Prestación de Servicios Públicos	0.00	0.00	0.00	0	0.00	0.00
Provisión de Bienes Públicos	0.00	0.00	0.00	0	0.00	0.00
Planeación, seguimiento y evaluación de políticas públicas	0.00	0.00	0.00	0	0.00	0.00
Promoción y fomento	0.00	0.00	0.00	0	0.00	0.00
Regulación y supervisión	0.00	0.00	0.00	0	0.00	0.00
Funciones de las Fuerzas Armadas (Únicamente Gobierno Federal)	0.00	0.00	0.00	0	0.00	0.00
Específicos	0.00	0.00	0.00	0	0.00	0.00
Proyectos de Inversión	0.00	0.00	0.00	0	0.00	0.00
Administrativos y de Apoyo	0.00	0.00	0.00	0	0.00	0.00
Apoyo al proceso presupuestario y para mejorar la eficiencia institucional	0.00	0.00	0.00	0	0.00	0.00
Apoyo a la función pública y al mejoramiento de la gestión	0.00	0.00	0.00	0	0.00	0.00
Operaciones ajenas	0.00	0.00	0.00	0	0.00	0.00
Compromisos	0.00	0.00	0.00	0	0.00	0.00
Obligaciones de cumplimiento de resolución jurisdiccional	0.00	0.00	0.00	0	0.00	0.00
Desastres Naturales	0.00	0.00	0.00	0	0.00	0.00
Obligaciones	0.00	0.00	0.00	0	0.00	0.00
Pensiones y Jubilaciones	0.00	0.00	0.00	0	0.00	0.00
Aportaciones a la seguridad social	0.00	0.00	0.00	0	0.00	0.00
Aportaciones a fondos de estabilización	0.00	0.00	0.00	0	0.00	0.00
Aportaciones a fondos de inversión y reestructura de pensiones	0.00	0.00	0.00	0	0.00	0.00
Programas de Gasto Federalizado (Gobierno Federal)	0.00	0.00	0.00	0	0.00	0.00
Gasto Federalizado	0.00	0.00	0.00	0	0.00	0.00
Participaciones a entidades federativas y municipios	0.00	0.00	0.00	0	0.00	0.00
Costo financiero, deuda o apoyos a deudores y ahorradores de la banca	0.00	0.00	0.00	0	0.00	0.00
Adeudos de ejercicios fiscales anteriores	0.00	0.00	0.00	0	0.00	0.00
Total del Gasto	80,079,493.75	22,570.20	80,102,063.95	41,935,633.11	41,935,633.11	38,166,430.84

