

Cuenta Pública 2020  
Estado de Actividades

Del 1 de Enero al 30 de Noviembre de 2020 y 2019

(Pesos)

INSTITUTO DE APOYO AL DESARROLLO TECNOLÓGICO

Concepto	Nov-2020	Nov-2019	Concepto	Nov-2020	Nov-2019
<b>INGRESOS Y OTROS BENEFICIOS</b>			<b>GASTOS Y OTRAS PERDIDAS</b>		
Ingresos de la Gestión	7,315,711.75	18,639,947.59	Gastos de Funcionamiento	44,300,977.83	63,329,674.42
Impuestos	0.00	0.00	Servicios Personales	34,330,978.11	45,402,683.94
Cuotas y Aportaciones de Seguridad Social	0.00	0.00	Materiales y Suministros	2,641,901.45	7,952,596.32
Contribuciones de Mejoras	0.00	0.00	Servicios Generales	7,328,098.27	9,974,394.16
Derechos	0.00	0.00	Transferencias, Asignaciones, Subsidios y Otras Ayudas	0.00	0.00
Productos de Tipo Corriente	0.00	0.00	Transferencias Internas y Asignaciones al Sector Público	0.00	0.00
Aprovechamientos del Tipo Corriente	0.00	0.00	Transferencias al Resto del Sector Público	0.00	0.00
Ingresos por Ventas de Bienes y Servicios	7,315,711.75	18,639,947.59	Subsidios y Subvenciones	0.00	0.00
Ingresos no Comprendidos en las Fracciones de la Ley de Ingresos Causados en Ejercicios Fiscales Anteriores pendientes de Liquidación o Pago	0.00	0.00	Ayudas Sociales	0.00	0.00
Participaciones, Aportaciones, Transferencias, Asignaciones, Subsidios y Otras Ayudas	59,427,370.03	54,303,546.64	Pensiones y Jubilaciones	0.00	0.00
Participaciones y Aportaciones	59,427,370.03	54,303,546.64	Transferencias a Fideicomisos, Mandatos y Contratos Alílogos	0.00	0.00
Transferencias, Asignaciones, Subsidios y Otras Ayudas	0.00	0.00	Transferencias a la Seguridad Social	0.00	0.00
Otros Ingresos y Beneficios	1,564,475.12	2,039,032.24	Donativos	0.00	0.00
Ingresos Financieros	1,446,076.63	1,976,102.93	Transferencias al Exterior	0.00	0.00
Incremento por Variación de Inventarios	0.00	0.00	Participaciones y Aportaciones	0.00	0.00
Disminución del Exceso de Estimaciones por Pérdida o Deterioro u Obsolescencia	0.00	0.00	Participaciones	0.00	0.00
Disminución del Exceso de Provisiones	118,398.49	62,929.31	Aportaciones	0.00	0.00
Otros Ingresos y Beneficios Varios	68,307,556.90	74,982,526.47	Convenios	0.00	0.00
Total de Ingresos y Otros Beneficios			Intereses, Comisiones y Otros Gastos de la Deuda Pública	0.00	0.00
			Intereses de la Deuda Pública	0.00	0.00
			Comisiones de la Deuda Pública	0.00	0.00
			Gastos de la Deuda Pública	0.00	0.00
			Costo por Coberturas	0.00	0.00
			Apoyos Financieros	0.00	0.00
			Otros Gastos y Pérdidas Extraordinarias	0.00	838,372.34
			Estimaciones, Depreciaciones, Deterioros, Obsolescencia y Amortizaciones	0.00	838,372.34
			Provisiones	0.00	0.00
			Disminución de Inventarios	0.00	0.00
			Aumento por Insuficiencia de Estimaciones por Pérdida o Deterioro u Obsolescencia	0.00	0.00
			Aumento por Insuficiencia de Provisiones	0.00	0.00
			Otros Gastos	0.00	0.00
			Inversión Pública	0.00	0.00
			Inversión Pública no Capitalizable	0.00	0.00
			Total Gastos y Otras Pérdidas	44,300,977.83	64,168,046.76
			Resultados del Ejercicio (Ahorro/Desahorro)	24,006,579.07	10,814,479.71

Cuenta Pública 2020  
Estado de Situación Financiera  
Al 30 de Noviembre de 2020 y 2019  
(Pesos)

**INSTITUTO DE APOYO AL DESARROLLO TECNOLÓGICO**

Concepto	Nov-2020	Nov-2019	Concepto	Nov-2020	Nov-2019
<b>ACTIVO</b>			<b>PASIVO</b>		
<b>Activo Circulante</b>			<b>Activo Circulante</b>		
Efectivo y Equivalentes	54,921,711.83	45,360,863.04	Cuentas por Pagar a Corto Plazo	2,274,245.34	4,426,108.17
Derechos a Recibir Efectivo o Equivalentes	30,879,150.77	26,776,413.43	Documentos por Pagar a Corto Plazo	0.00	0.00
Derechos a Recibir Bienes o Servicios	409,828.21	412,990.21	Porción a Corto Plazo de la Deuda Pública a Largo Plazo	0.00	0.00
Inventarios	0.00	0.00	Títulos y Valores a Corto Plazo	0.00	0.00
Almacenes	0.00	0.00	Pasivos Diferidos a Corto Plazo	0.00	0.00
Estimación por Pérdida o Deterioro de Activos Circulantes	0.00	0.00	Fondos y Bienes de Terceros en Garantía y/o Administración a Corto Plazo	8,000.00	8,000.00
Otros Activos Circulantes	0.00	0.00	Provisiones a Corto Plazo	30,661,538.66	28,379,226.66
<b>Total de Activos Circulantes</b>	<b>86,210,690.81</b>	<b>72,550,266.68</b>	Otros Pasivos a Corto Plazo	0.00	0.00
<b>Activo No Circulante</b>			<b>Total de Pasivos Circulantes</b>	<b>32,943,784.00</b>	<b>32,813,334.83</b>
Inversiones Financieras a Largo Plazo	0.00	0.00			
Derechos a Recibir Efectivo o Equivalentes a Largo Plazo	0.00	0.00	<b>Activo No Circulante</b>		
Bienes Inmuebles, Infraestructura y Construcciones en Proceso	66,022,100.78	58,818,791.64	Cuentas por Pagar a Largo Plazo	0.00	0.00
Bienes Muebles	45,099,978.91	44,887,598.31	Documentos por Pagar a Largo Plazo	0.00	0.00
Activos Intangibles	11,812,477.63	9,749,902.78	Deuda Pública a Largo Plazo	0.00	0.00
Depreciación, Deterioro y Amortización Acumulada de Bienes	5,692,860.77	5,692,860.77	Pasivos Diferidos a Largo Plazo	0.00	0.00
Activos Diferidos	0.00	0.00	Fondos y Bienes de Terceros en Garantía y/o Administración a Largo Plazo	0.00	0.00
Estimación por Pérdida o Deterioro de Activos no Circulantes	0.00	0.00	Plazo	0.00	0.00
Otros Activos no Circulantes	0.00	0.00	Provisiones a Largo Plazo	0.00	0.00
<b>Total de Activos No Circulantes</b>	<b>117,241,696.55</b>	<b>107,763,431.96</b>	<b>Total de Pasivos No Circulantes</b>	<b>0.00</b>	<b>0.00</b>
<b>Total de Activo</b>	<b>203,452,387.36</b>	<b>180,313,698.64</b>	<b>Total de Pasivo</b>	<b>32,943,784.00</b>	<b>32,813,334.83</b>
			<b>HACIENDA PÚBLICA / PATRIMONIO</b>		
			Hacienda Pública / Patrimonio Contribuido	102,441,647.55	97,417,647.55
			Aportaciones	102,441,647.55	97,417,647.55
			Donaciones de Capital	0.00	0.00
			Actualización de la Hacienda Pública / Patrimonio	0.00	0.00
			<b>Hacienda Pública / Patrimonio Generado</b>	<b>68,066,955.81</b>	<b>50,082,716.26</b>
			Resultados del Ejercicio (Ahorro / Desahorro)	24,006,579.07	10,814,479.71
			Resultados de Ejercicios Anteriores	44,060,376.74	39,268,236.55
			Revalúos	0.00	0.00
			Reservas	0.00	0.00
			Rectificaciones de Resultados de Ejercicios Anteriores	0.00	0.00
			<b>Exceso o Insuficiencia en la Actualización de la Hacienda Pública / Patrimonio</b>	<b>0.00</b>	<b>0.00</b>
			Resultado por Posición Monetaria	0.00	0.00
			Resultado por Tenencia de Activos no Monetarios	0.00	0.00
			<b>Total Hacienda Pública / Patrimonio</b>	<b>170,508,603.36</b>	<b>147,500,363.81</b>
			<b>Total del Pasivo y Hacienda Pública / Patrimonio</b>	<b>203,452,387.36</b>	<b>180,313,698.64</b>

*[Handwritten Signature]*

Cuenta Pública 2020  
Estado de Cambios en la Situación Financiera  
Al 30 de Noviembre de 2020 y Anual 2019  
(Pesos)

INSTITUTO DE APOYO AL DESARROLLO TECNOLÓGICO

Concepto	Origen	Aplicación	Concepto	Origen	Aplicación
<b>ACTIVO</b>	<b>489,042.43</b>	<b>13,477,136.23</b>	<b>PASIVO</b>	<b>2,282,312.00</b>	<b>411,660.27</b>
<b>Activo Circulante</b>	<b>489,042.43</b>	<b>10,365,845.26</b>	<b>Activo Circulante</b>	<b>2,282,312.00</b>	<b>411,660.27</b>
Efectivo y Equivalentes	0.00	10,365,845.26	Cuentas por Pagar a Corto Plazo	0.00	411,660.27
Derechos a Recibir Efectivo o Equivalentes	485,880.43	0.00	Documentos por Pagar a Corto Plazo	0.00	0.00
Derechos a Recibir Bienes o Servicios	3,162.00	0.00	Porción a Corto Plazo de la Deuda Pública a Largo Plazo	0.00	0.00
Inventarios	0.00	0.00	Títulos y Valores a Corto Plazo	0.00	0.00
Almacenes	0.00	0.00	Pasivos Diferidos a Corto Plazo	0.00	0.00
Estimación por Pérdida o Deterioro de Activos Circulantes	0.00	0.00	Fondos y Bienes de Terceros en Garantía y/o Administración a Corto Plazo	0.00	0.00
Otros Activos Circulantes	0.00	0.00	Provisiones a Corto Plazo	2,282,312.00	0.00
			Otros Pasivos a Corto Plazo	0.00	0.00
<b>Activo No Circulante</b>	<b>0.00</b>	<b>3,111,290.97</b>		<b>0.00</b>	<b>0.00</b>
Inversiones Financieras a Largo Plazo	0.00	0.00	<b>Activo No Circulante</b>	<b>0.00</b>	<b>0.00</b>
Derechos a Recibir Efectivo o Equivalentes a Largo Plazo	0.00	0.00	Cuentas por Pagar a Largo Plazo	0.00	0.00
Bienes Inmuebles, Infraestructura y Construcciones en Proceso	0.00	2,179,309.14	Documentos por Pagar a Largo Plazo	0.00	0.00
Bienes Muebles	0.00	0.00	Deuda Pública a Largo Plazo	0.00	0.00
Activos Intangibles	0.00	931,981.83	Pasivos Diferidos a Largo Plazo	0.00	0.00
Depreciación, Deterioro y Amortización Acumulada de Bienes	0.00	0.00	Fondos y Bienes de Terceros en Garantía y/o Administración a Largo Plazo	0.00	0.00
Activos Diferidos	0.00	0.00	Provisiones a Largo Plazo	0.00	0.00
Estimación por Pérdida o Deterioro de Activos no Circulantes	0.00	0.00		<b>11,117,442.07</b>	<b>0.00</b>
Otros Activos no Circulantes	0.00	0.00	<b>HACIENDA PÚBLICA / PATRIMONIO</b>	<b>0.00</b>	<b>0.00</b>
			Hacienda Pública / Patrimonio Contribuido	0.00	0.00
			Aportaciones	0.00	0.00
			Donaciones de Capital	0.00	0.00
			Actualización de la Hacienda Pública / Patrimonio	0.00	0.00
			<b>Hacienda Pública / Patrimonio Generado</b>	<b>11,117,442.07</b>	<b>0.00</b>
			Resultados del Ejercicio (Ahorro / Desahorro)	6,325,301.88	0.00
			Resultados de Ejercicios Anteriores	4,792,140.19	0.00
			Revalúos	0.00	0.00
			Reservas	0.00	0.00
			Rectificaciones de Resultados de Ejercicios Anteriores	0.00	0.00
			<b>Exceso o Insuficiencia en la Actualización de la Hacienda Pública / Patrimonio</b>	<b>0.00</b>	<b>0.00</b>
			Resultado por Posición Monetaria	0.00	0.00
			Resultado por Tenencia de Activos no Monetarios	0.00	0.00

*[Handwritten Signature]*

*[Handwritten Signature]*

Cuenta Pública 2020  
Estado Analítico del Activo  
Del 1 de Enero al 30 de Noviembre de 2020  
(Pesos)

**INSTITUTO DE APOYO AL DESARROLLO TECNOLÓGICO**

Concepto	Saldo Inicial 1	Cargos del Periodo 2	Abonos del Periodo 2	Saldo Final 4 = (1 + 2 - 3)	Variación del Periodo (4-1)
<b>ACTIVO</b>	<b>190,464,293.56</b>	<b>211,211,004.39</b>	<b>198,222,910.59</b>	<b>203,452,387.36</b>	<b>12,988,093.80</b>
<b>Activo Circulante</b>	<b>76,333,887.98</b>	<b>208,099,713.42</b>	<b>198,222,910.59</b>	<b>86,210,690.81</b>	<b>9,876,802.83</b>
Efectivo y Equivalentes	44,555,866.57	133,464,930.12	123,099,084.86	54,921,711.83	10,365,845.26
Derechos a Recibir Efectivo o Equivalentes	31,365,031.20	74,634,783.30	75,120,663.73	30,879,150.77	(485,880.43)
Derechos a Recibir Bienes o Servicios	412,990.21	0.00	3,162.00	409,828.21	(3,162.00)
Inventarios	0.00	0.00	0.00	0.00	0.00
Almacenes	0.00	0.00	0.00	0.00	0.00
Estimación por Pérdida o Deterioro de Activos Circulantes	0.00	0.00	0.00	0.00	0.00
Otros Activos Circulantes	0.00	0.00	0.00	0.00	0.00
<b>Activo No Circulante</b>	<b>114,130,405.58</b>	<b>3,111,290.97</b>	<b>0.00</b>	<b>117,241,696.55</b>	<b>3,111,290.97</b>
Inversiones Financieras a Largo Plazo	0.00	0.00	0.00	0.00	0.00
Derechos a Recibir Efectivo o Equivalentes a Largo Plazo	0.00	0.00	0.00	0.00	0.00
Bienes Inmuebles, Infraestructura y Construcciones en Proceso	63,842,791.64	2,179,309.14	0.00	66,022,100.78	2,179,309.14
Bienes Muebles	45,099,978.91	0.00	0.00	45,099,978.91	0.00
Activos Intangibles	10,880,495.80	931,981.83	0.00	11,812,477.63	931,981.83
Depreciación, Deterioro y Amortización Acumulada de Bienes	5,692,860.77	0.00	0.00	(5,692,860.77)	0.00
Activos Diferidos	0.00	0.00	0.00	0.00	0.00
Estimación por Pérdida o Deterioro de Activos no Circulantes	0.00	0.00	0.00	0.00	0.00
Otros Activos no Circulantes	0.00	0.00	0.00	0.00	0.00

*[Handwritten signature]*

Cuenta Pública 2020

Estado Analítico de la Deuda y Otros Pasivos  
Del 1 de Enero al 30 de Noviembre de 2020  
(Pesos)

INSTITUTO DE APOYO AL DESARROLLO TECNOLÓGICO

Denominación de las Deudas	Moneda de Contratación	Institución o País Acreedor	Saldo Inicial del Periodo	Saldo Final del Periodo
<b>DEUDA PÚBLICA</b>				
<b>Corto Plazo</b>				
Deuda Interna			0.00	0.00
Instituciones de Crédito			0.00	0.00
Títulos y Valores			0.00	0.00
Arrendamientos Financieros			0.00	0.00
Deuda Externa			0.00	0.00
Organismos Financieros Internacionales			0.00	0.00
Deuda Bilateral			0.00	0.00
Títulos y Valores			0.00	0.00
Arrendamientos Financieros			0.00	0.00
<b>Subtotal a Corto Plazo</b>			0.00	0.00
<b>Largo Plazo</b>				
Deuda Interna			0.00	0.00
Instituciones de Crédito			0.00	0.00
Títulos y Valores			0.00	0.00
Arrendamientos Financieros			0.00	0.00
Deuda Externa			0.00	0.00
Organismos Financieros Internacionales			0.00	0.00
Deuda Bilateral			0.00	0.00
Títulos y Valores			0.00	0.00
Arrendamientos Financieros			0.00	0.00
<b>Subtotal a Largo Plazo</b>			0.00	0.00
<b>Otros Pasivos</b>			31,073,132.27	32,943,784.00
<b>Total Deuda y Otros Pasivos</b>			31,073,132.27	32,943,784.00

Cuenta Pública 2020

Estado de Variación en la Hacienda Pública  
Del 1 de Enero al 30 de Noviembre de 2020

(Pesos)

INSTITUTO DE APOYO AL DESARROLLO TECNOLÓGICO

Concepto	Hacienda Pública / Patrimonio Contribuido	Hacienda Pública / Patrimonio Generado de Ejercicios Anteriores	Hacienda Pública / Patrimonio Generado del Ejercicio	Ajustes por Cambios de Valor	Total
<b>Rectificaciones de Resultados de Ejercicios Anteriores</b>	0	0.00	0	0.00	0.00
<b>Patrimonio Neto Inicial Ajustado del Ejercicio 2019</b>	92,495,015.91	0.00	6,912,951.50	0.00	99,407,967.41
Aportaciones	9,946,631.64	0	0	0	9,946,631.64
Donaciones de Capital	0.00	0	0	0	0.00
Actualización de la Hacienda Pública/Patrimonio	0.00	0	0	0	0.00
<b>Variaciones Hacienda Pública / Patrimonio Neto del Ejercicio 2019</b>	0	6,912,951.50	10,768,325.69	0	17,681,277.19
Resultado del Ejercicio (Ahorro/Desahorro)	0	0	17,681,277.19	0	17,681,277.19
Resultados de Ejercicios Anteriores	0	3,049,954.93	(6,912,951.50)	0	(3,862,996.57)
Revalúos	0	0.00	0	0	0.00
Reservas	0	0.00	0	0	0.00
<b>Hacienda Pública / Patrimonio Neto Final del Ejercicio 2019</b>	102,441,647.55	3,049,954.93	17,681,277.19	0.00	123,172,879.67
<b>Cambios Hacienda Pública / Patrimonio Neto del Ejercicio 2020</b>	0.00	0	0	0	0.00
Aportaciones	0.00	0	0	0	0.00
Donaciones de Capital	0.00	0	0	0	0.00
Actualización de la Hacienda Pública / Patrimonio	0.00	0	0	0	0.00
<b>Variaciones Hacienda Pública / Patrimonio Neto del Ejercicio 2020</b>	0	4,792,140.19	6,325,301.88	0	11,117,442.07
Resultado del Ejercicio (Ahorro/Desahorro)	0	0	24,006,579.07	0	24,006,579.07
Resultados de Ejercicios Anteriores	0	4,792,140.19	(17,681,277.19)	0	(12,889,137.00)
Revalúos	0	0.00	0	0	0.00
Reservas	0	0.00	0	0	0.00
<b>Saldos Neto Hacienda Pública/Patrimonio al 2020</b>	102,441,647.55	7,842,095.12	24,006,579.07	0.00	134,290,321.74

Cuenta Pública 2020  
Estado de Flujos de Efectivo  
Del 1 de Enero al 30 de Noviembre de 2020 y 2019  
(Pesos)

INSTITUTO DE APOYO AL DESARROLLO TECNOLÓGICO

Concepto	Nov-2020	Nov-2019	Concepto	Nov-2020	Nov-2019
<b>Flujo de Efectivo de las Actividades de Operación</b>					
<b>Origen</b>	<b>71,078,911.33</b>	<b>76,369,341.56</b>	<b>Origen</b>	<b>0.00</b>	<b>0.00</b>
Impuestos	0.00	0.00	Bienes Inmuebles, Infraestructura y Construcciones en Proceso	0.00	0.00
Cuotas y Aportaciones de Seguridad Social	0.00	0.00	Bienes Muebles	0.00	0.00
Contribuciones de Mejoras	0.00	0.00	Otros Origenes de Inversión	0.00	0.00
Derechos	0.00	0.00	<b>Aplicación</b>	<b>3,111,290.97</b>	<b>4,765,986.79</b>
Productos de Tipo Corriente	0.00	0.00	Bienes Inmuebles, Infraestructura y Construcciones en Proceso	2,179,309.14	0.00
Aprovechamientos del Tipo Corriente	0.00	0.00	Bienes Muebles	0.00	2,451,322.85
Ingresos no Comprendidos en las Fracciones de la Ley de Ingresos	7,315,711.75	18,639,947.59	Otras Aplicaciones de Inversión	931,981.83	2,314,663.94
Ingresos por Ventas de Bienes y Servicios	0.00	0.00	<b>Flujos Netos de Efectivo por Actividades de Inversión</b>	<b>(3,111,290.97)</b>	<b>(4,765,986.79)</b>
Ingresos en Ejercicios Fiscales Anteriores pendientes de Liquidación o Pago	0.00	0.00			
Causados en Ejercicios Fiscales Anteriores pendientes de Liquidación o Pago	59,427,370.03	54,303,546.64	<b>Flujos de Efectivo de las Actividades de Financiamiento</b>	<b>0.00</b>	<b>4,922,631.64</b>
Participaciones y Aportaciones	0.00	0.00	<b>Origen</b>	<b>0.00</b>	<b>0.00</b>
Transferencias, Asignaciones, Subsidios y Otras Ayudas	4,335,829.55	3,425,847.33	Endeudamiento Neto	0.00	0.00
Otros Origenes de Operación	0.00	0.00	Interno	0.00	0.00
<b>Aplicación</b>	<b>57,604,775.10</b>	<b>67,317,825.35</b>	Externo	0.00	4,922,631.64
Servicios Personales	34,330,978.11	45,402,683.94	Otros Origenes de Financiamiento	0.00	0.00
Materiales y Suministros	2,641,901.45	7,952,596.32	<b>Aplicación</b>	<b>0.00</b>	<b>0.00</b>
Servicios Generales	7,328,098.27	9,974,394.16	Servicios de la Deuda	0.00	0.00
Transferencias Internas y Asignaciones al Sector Público	0.00	0.00	Interno	0.00	0.00
Transferencias al Resto del Sector Público	0.00	0.00	Externo	0.00	0.00
Subsidios y Subvenciones	0.00	0.00	Otras Aplicaciones de Financiamiento	0.00	0.00
Ayudas Sociales	0.00	0.00	<b>Flujos Netos de Efectivo por Actividades de Financiamiento</b>	<b>0.00</b>	<b>4,922,631.64</b>
Pensiones y Jubilaciones	0.00	0.00	<b>Incremento/Disminución Neta en el Efectivo y Equivalentes al Efectivo</b>	<b>10,365,845.26</b>	<b>9,208,161.06</b>
Transferencias a Fideicomisos, Mandatos y Contratos Alílogos	0.00	0.00			
Transferencias a la Seguridad Social	0.00	0.00	<b>Flujos Netos de Efectivo por Actividades de Operación</b>	<b>13,300,797.27</b>	<b>3,988,150.93</b>
Donativos	0.00	0.00			
Transferencias al Exterior	0.00	0.00	<b>Flujos Netos de Efectivo por Actividades de Operación</b>	<b>13,477,136.23</b>	<b>9,051,516.21</b>
Participaciones	0.00	0.00			
Aportaciones	0.00	0.00	<b>Efectivo y Equivalentes al Efectivo al inicio del Ejercicio</b>	<b>44,555,866.57</b>	<b>36,965,743.62</b>
Convenios	0.00	0.00	<b>Efectivo y Equivalentes al Efectivo al final del Ejercicio</b>	<b>54,921,711.83</b>	<b>46,173,904.68</b>
Otras Aplicaciones de Operación	13,300,797.27	3,988,150.93			
<b>Flujos Netos de Efectivo por Actividades de Operación</b>	<b>13,477,136.23</b>	<b>9,051,516.21</b>			

*[Handwritten Signature]*

(Pesos)

INSTITUTO DE APOYO AL DESARROLLO TECNOLÓGICO

Conciliación entre los Ingresos Presupuestarios y Contables		66,865,180.27
1. Ingresos Presupuestarios		

2. Más Ingresos contables no presupuestarios	1,564,475.12
Incremento por Variación de Inventarios	0.00
Disminución del exceso de estimaciones por pérdida o deterioro u obsolescencia	0.00
Disminución del exceso de provisiones	0.00
Otros ingresos y beneficios varios	118,398.49
Otros ingresos contables no presupuestarios	1,446,076.63

3. Menos ingresos presupuestarios no contables	0.00
Productos de Capital	0.00
Aprovechamientos capital	0.00
Ingresos derivados de financiamiento	0.00
Otros ingresos presupuestarios no contables	0

4. Ingresos Contables (4 = 1 + 2 - 3)	68,429,655.39
---------------------------------------	---------------

Conciliación entre los Egresos Presupuestarios y los Gastos Contables		47,412,268.80
1. Total de egresos (presupuestarios)		

2. Menos egresos presupuestarios no contables	3,111,290.97
Mobiliario y equipo de Administración	0.00
Mobiliario y equipo educacional y recreativo	0.00
Equipo e instrumental médico y de laboratorio	0.00
Vehículos y equipo de transporte	0.00
Equipo de defensa y seguridad	0.00
Maquinaria, Otros equipos y Herramientas	0.00
Activos biológicos	0.00
Bienes inmuebles	0.00
Activos intangibles	931,981.83
Obra pública en bienes propios	2,179,309.14
Acciones y participaciones de capital	0.00
Compra de títulos y valores	0.00
Inversiones en fideicomisos, mandatos y otros análogos	0.00
Provisiones para contingencias y otras erogaciones	0.00
Amortización de la deuda pública	0.00
Adeudos de ejercicios fiscales anteriores (ADEFAS)	0
Otros egresos presupuestarios no contables	0

3. Más gastos contables no presupuestales	0.00
Estimaciones, depreciaciones, deterioros, obsolescencia y amortizaciones	0.00
Provisiones	0.00
Disminución de Inventarios	0.00
Aumento por insuficiencia de estimaciones por pérdida o deterioro u obsolescencia	0.00
Aumento por insuficiencia de provisiones	0.00
Otros gastos	0.00
Otros gastos contables no presupuestarios	

4. Total de Gastos Contables (4 = 1 - 2 + 3)	44,300,977.83
--	---------------

*[Handwritten signature]*

*[Handwritten signature]*



Cuenta Pública 2020  
**INSTITUTO DE APOYO AL DESARROLLO TECNOLÓGICO**  
 Estado Analítico de Ingresos  
 Del 1 de Enero al 30 de Noviembre de 2020

Concepto	Ingreso					Diferencia (6= 5 - 1)
	Estimado (1)	Ampliaciones y Reducciones (2)	Modificado (3= 1 + 2)	Devengado (4)	Recaudado (5)	
Impuestos	0.00	0.00	0.00	0.00	0.00	0.00
Cuotas y Aportaciones de Seguridad Social	0.00	0.00	0.00	0.00	0.00	0.00
Contribución de Mejoras	0.00	0.00	0.00	0.00	0.00	0.00
Derechos	0.00	0.00	0.00	0.00	0.00	0.00
Productos	0.00	0.00	0.00	0.00	0.00	0.00
Corriente	0.00	0.00	0.00	0.00	0.00	0.00
Capital	0.00	0.00	0.00	0.00	0.00	0.00
Aprovechamientos	0.00	0.00	0.00	0.00	0.00	0.00
Corriente	0.00	0.00	0.00	0.00	0.00	0.00
Capital	0.00	0.00	0.00	0.00	0.00	0.00
Ingresos por Ventas de Bienes y Servicios	0.00	0.00	0.00	7,437,810.24	5,889,199.91	5,889,199.91
Participaciones y Aportaciones	0.00	0.00	0.00	59,427,370.03	53,186,686.83	53,186,686.83
Transferencias, Asignaciones, Subsidios y Otras Ayudas	0.00	0.00	0.00	0.00	0.00	0.00
Ingresos Derivados de Financiamiento	0.00	0.00	0.00	0.00	0.00	0.00
<b>Total</b>	<b>0.00</b>	<b>0.00</b>	<b>0.00</b>	<b>66,865,180.27</b>	<b>59,075,886.74</b>	<b>59,075,886.74</b>

Estado Analítico de Ingresos Por Fuente de Financiamiento	Ingreso					Diferencia (6= 5 - 1)
	Estimado (1)	Ampliaciones y Reducciones (2)	Modificado (3= 1 + 2)	Devengado (4)	Recaudado (5)	
Ingresos del Gobierno	0.00	0.00	0.00	0.00	0.00	0.00
Impuestos	0.00	0.00	0.00	0.00	0.00	0.00
Contribución de Mejoras	0.00	0.00	0.00	0.00	0.00	0.00
Derechos	0.00	0.00	0.00	0.00	0.00	0.00
Productos	0.00	0.00	0.00	0.00	0.00	0.00
Corriente	0.00	0.00	0.00	0.00	0.00	0.00
Capital	0.00	0.00	0.00	0.00	0.00	0.00
Aprovechamientos	0.00	0.00	0.00	0.00	0.00	0.00
Corriente	0.00	0.00	0.00	0.00	0.00	0.00
Capital	0.00	0.00	0.00	0.00	0.00	0.00
Participaciones y Aportaciones	0.00	0.00	0.00	59,427,370.03	53,186,686.83	53,186,686.83
Transferencias, Asignaciones, Subsidios y Otras Ayudas	0.00	0.00	0.00	0.00	0.00	0.00
Ingresos de Organismos y Empresas	0.00	0.00	0.00	0.00	0.00	0.00
Cuotas y Aportaciones de Seguridad Social	0.00	0.00	0.00	7,437,810.24	5,889,199.91	5,889,199.91
Ingresos por Ventas de Bienes y Servicios	0.00	0.00	0.00	0.00	0.00	0.00
Transferencias, Asignaciones, Subsidios y Otras Ayudas	0.00	0.00	0.00	0.00	0.00	0.00
Ingresos derivados de Financiamiento	0.00	0.00	0.00	0.00	0.00	0.00
Ingresos Derivados de Financiamiento	0.00	0.00	0.00	66,865,180.27	59,075,886.74	59,075,886.74
<b>Total</b>	<b>0.00</b>	<b>0.00</b>	<b>0.00</b>	<b>66,865,180.27</b>	<b>59,075,886.74</b>	<b>59,075,886.74</b>




*E. Leyva*

*[Signature]*

Cuenta Pública 2020  
**INSTITUTO DE APOYO AL DESARROLLO TECNOLÓGICO**  
 Estado Analítico del Ejercicio del Presupuesto de Egresos  
 Clasificación Administrativa

Del 1 de Enero al 30 de Noviembre de 2020

Concepto	Gasto					Subejercicio
	Aprobado (1)	Ampliaciones / (Reducciones) (2)	Modificado (3= 1 + 2)	Devengado (4)	Pagado (5)	
INSTITUTO DE APOYO AL DESARROLLO TECNOLÓGICO	80,079,493.75	22,570.20	80,102,063.95	47,412,268.80	47,412,268.80	32,689,795.15
<b>Total del Gasto</b>	80,079,493.75	22,570.20	80,102,063.95	47,412,268.80	47,412,268.80	32,689,795.15

**Cuenta Pública 2020**  
**INSTITUTO DE APOYO AL DESARROLLO TECNOLÓGICO**  
**Estado Analítico del Ejercicio del Presupuesto de Egresos**  
**Clasificación por Objeto del Gasto (Capítulo y Concepto)**  
**Del 1 de Enero al 30 de Noviembre de 2020**

Concepto	Gasto					Subejercicio (6= 3 - 4)
	Aprobado (1)	Ampliaciones / (Reducciones) (2)	Modificado (3= 1 + 2)	Devengado (4)	Pagado (5)	
SERVICIOS PERSONALES	60,126,340.92	(1,334,310.22)	58,792,030.70	34,330,978.11	34,330,978.11	24,461,052.59
REMUNERACIONES AL PERSONAL DE CARACTER PERMANENTE	40,863,204.38	(29,387,045.16)	11,476,159.22	8,860,449.59	8,860,449.59	2,615,709.63
REMUNERACIONES AL PERSONAL DE CARACTER TRANSITORIO	1,520,181.34	26,311,528.68	27,831,708.02	13,494,414.92	13,494,414.92	14,337,293.10
REMUNERACIONES ADICIONALES Y ESPECIALES	14,482,089.60	(1,032,301.74)	13,449,787.86	8,720,589.39	8,720,589.39	4,729,198.47
SEGURIDAD SOCIAL	3,025,047.51	(212,075.29)	2,812,972.22	757,366.99	757,366.99	2,055,605.23
OTRAS PRESTACIONES SOCIALES Y ECONOMICAS	123,320.25	1,302,614.75	1,425,935.00	1,268,607.68	1,268,607.68	157,327.32
PREVISIONES	0.00	0.00	0.00	0.00	0.00	0.00
PAGO DE ESTIMULOS A SERVIDORES PUBLICOS	112,497.84	1,682,970.54	1,795,468.38	1,229,549.54	1,229,549.54	565,918.84
IMPUESTO SOBRE NOMINAS Y OTROS QUE SE DERIVEN DE UNA RELACION LABORAL	0.00	0.00	0.00	0.00	0.00	0.00
MATERIALES Y SUMINISTROS	5,288,799.80	(267,082.83)	5,021,716.97	2,641,901.45	2,641,901.45	2,379,815.52
MATERIALES DE ADMINISTRACION, EMISION DE DOCUMENTOS Y ARTICULOS OFICIALES	745,600.00	1,923,884.75	2,669,484.75	1,935,739.10	1,935,739.10	733,745.65
ALIMENTOS Y UTENSILIOS	75,000.00	110,430.80	185,430.80	26,038.83	26,038.83	159,391.97
MATERIAS PRIMAS Y MATERIALES DE PRODUCCION Y COMERCIALIZACION	2,048,000.00	(1,899,981.07)	148,018.93	368.16	368.16	147,650.77
MATERIALES Y ARTICULOS DE CONSTRUCCION Y DE REPARACION	1,442,000.00	(580,010.85)	861,989.15	343,198.91	343,198.91	518,790.24
PRODUCTOS QUIMICOS, FARMACEUTICOS Y DE LABORATORIO	18,000.00	54,672.05	72,672.05	47,613.61	47,613.61	25,058.44
COMBUSTIBLES, LUBRICANTES Y ADITIVOS	195,199.80	20,940.34	216,140.14	89,662.88	89,662.88	126,477.26
VESTUARIO, BLANCOS, PRENDAS DE PROTECCION Y ARTICULOS DEPORTIVOS	153,000.00	(40,984.27)	112,015.73	36,705.81	36,705.81	75,309.92
MATERIALES Y SUMINISTROS PARA SEGURIDAD	0.00	0.00	0.00	0.00	0.00	0.00
HERRAMIENTAS, REFACCIONES Y ACCESORIOS MENORES	612,000.00	143,965.42	755,965.42	162,574.15	162,574.15	593,391.27
SERVICIOS GENERALES	12,311,700.20	428,879.01	12,740,579.21	7,328,098.27	7,328,098.27	5,412,480.94
SERVICIOS BASICOS	3,044,600.20	614,358.89	3,658,959.09	2,225,146.79	2,225,146.79	1,433,812.30
SERVICIOS DE ARRENDAMIENTO	1,107,000.00	306,639.56	1,413,639.56	880,390.05	880,390.05	533,249.51
SERVICIOS PROFESIONALES, CIENTIFICOS, TECNICOS Y OTROS SERVICIOS	3,403,000.00	405,268.51	3,808,268.51	2,282,501.74	2,282,501.74	1,525,766.77
SERVICIOS FINANCIEROS, BANCARIOS Y COMERCIALES	472,600.00	370,135.09	842,735.09	377,976.33	377,976.33	464,758.76
SERVICIOS DE INSTALACION, REPARACION, MANTENIMIENTO Y CONSERVACION	1,404,400.00	630,335.32	2,034,735.32	1,373,913.42	1,373,913.42	660,821.90
SERVICIOS DE COMUNICACION SOCIAL Y PUBLICIDAD	214,000.00	(7,751.72)	206,248.28	21,398.71	21,398.71	184,849.57
SERVICIOS DE TRASLADO Y VIATICOS	412,000.00	(72,027.39)	339,972.61	118,880.72	118,880.72	221,091.89
SERVICIOS OFICIALES	196,600.00	28,644.13	225,244.13	26,463.51	26,463.51	198,780.62

*[Firma manuscrita]*

*[Firma manuscrita]*

Cuenta Pública 2020

INSTITUTO DE APOYO AL DESARROLLO TECNOLÓGICO

Estado Analítico del Ejercicio del Presupuesto de Egresos

Clasificación por Objeto del Gasto (Capítulo y Concepto)

Del 1 de Enero al 30 de Noviembre de 2020

Concepto	Gasto						Subejercicio (6= 3 - 4)
	Aprobado	Ampliaciones / (Reducciones)	Modificado	Devengado	Pagado		
	(1)	(2)	(3= 1 + 2)	(4)	(5)	(6= 3 - 4)	
OTROS SERVICIOS GENERALES	2,057,500.00	(1,846,723.38)	210,776.62	21,427.00	21,427.00	189,349.62	
TRANSFERENCIAS, ASIGNACIONES, SUBSIDIOS Y OTRAS AYUDAS	0.00	0.00	0.00	0.00	0.00	0.00	
TRANSFERENCIAS INTERNAS Y ASIGNACIONES AL SECTOR PUBLICO	0.00	0.00	0.00	0.00	0.00	0.00	
TRANSFERENCIAS AL RESTO DEL SECTOR PUBLICO	0.00	0.00	0.00	0.00	0.00	0.00	
SUBSIDIOS Y SUBVENCIONES	0.00	0.00	0.00	0.00	0.00	0.00	
AYUDAS SOCIALES	0.00	0.00	0.00	0.00	0.00	0.00	
PENSIONES Y JUBILACIONES	0.00	0.00	0.00	0.00	0.00	0.00	
4600 TRANSFERENCIAS A FIDEICOMISOS, MANDATOS Y OTROS ANALOGOS	0.00	0.00	0.00	0.00	0.00	0.00	
TRANSFERENCIAS A LA SEGURIDAD SOCIAL	0.00	0.00	0.00	0.00	0.00	0.00	
DONATIVOS	0.00	0.00	0.00	0.00	0.00	0.00	
TRANSFERENCIAS AL EXTERIOR	0.00	0.00	0.00	0.00	0.00	0.00	
BIENES MUEBLES, INMUEBLES E INTANGIBLES	100,000.00	1,055,872.12	1,155,872.12	931,981.83	931,981.83	223,890.29	
MOBILIARIO Y EQUIPO DE ADMINISTRACION	0.00	0.00	0.00	0.00	0.00	0.00	
MOBILIARIO Y EQUIPO EDUCACIONAL Y RECREATIVO	0.00	0.00	0.00	0.00	0.00	0.00	
5300 EQUIPO E INSTRUMENTAL MEDICO Y DE LABORATORIO	0.00	0.00	0.00	0.00	0.00	0.00	
VEHICULOS Y EQUIPO DE TRANSPORTE	0.00	0.00	0.00	0.00	0.00	0.00	
EQUIPO DE DEFENSA Y SEGURIDAD	0.00	0.00	0.00	0.00	0.00	0.00	
MAQUINARIA, OTROS EQUIPOS Y HERRAMIENTAS	0.00	0.00	0.00	0.00	0.00	0.00	
ACTIVOS BIOLÓGICOS	0.00	6,097.52	6,097.52	0.00	0.00	6,097.52	
BIENES INMUEBLES	100,000.00	1,049,774.60	1,149,774.60	931,981.83	931,981.83	217,792.77	
ACTIVOS INTANGIBLES	2,252,652.83	139,212.12	2,391,864.95	2,179,309.14	2,179,309.14	212,555.81	
INVERSION PUBLICA	0.00	0.00	0.00	0.00	0.00	0.00	
OBRA PUBLICA EN BIENES DE DOMINIO PUBLICO	2,252,652.83	139,212.12	2,391,864.95	2,179,309.14	2,179,309.14	212,555.81	
OBRA PUBLICA EN BIENES PROPIOS	0.00	0.00	0.00	0.00	0.00	0.00	
PROYECTOS PRODUCTIVOS Y ACCIONES DE FOMENTO	0.00	0.00	0.00	0.00	0.00	0.00	
INVERSIONES FINANCIERAS Y OTRAS PROVISIONES	0.00	0.00	0.00	0.00	0.00	0.00	
INVERSIONES PARA EL FOMENTO DE ACTIVIDADES PRODUCTIVAS	0.00	0.00	0.00	0.00	0.00	0.00	
ACCIONES Y PARTICIPACIONES DE CAPITAL	0.00	0.00	0.00	0.00	0.00	0.00	
COMPRA DE TITULOS Y VALORES	0.00	0.00	0.00	0.00	0.00	0.00	

Cuenta Pública 2020  
**INSTITUTO DE APOYO AL DESARROLLO TECNOLÓGICO**  
 Estado Analítico del Ejercicio del Presupuesto de Egresos  
 Clasificación por Objeto del Gasto (Capítulo y Concepto)  
 Del 1 de Enero al 30 de Noviembre de 2020


Concepto	Gasto						Subejercicio (6= 3 - 4)
	Aprobado (1)	Ampliaciones / (Reducciones) (2)	Modificado (3= 1 + 2)	Devengado (4)	Pagado (5)		
CONCESION DE PRESTAMOS	0.00	0.00	0.00	0.00	0.00	0.00	0.00
INVERSIONES EN FIDEICOMISOS, MANDATOS Y OTROS ANALOGOS	0.00	0.00	0.00	0.00	0.00	0.00	0.00
OTRAS INVERSIONES FINANCIERAS	0.00	0.00	0.00	0.00	0.00	0.00	0.00
PROVISIONES PARA CONTINGENCIAS Y OTRAS EROGACIONES ESPECIALES	0.00	0.00	0.00	0.00	0.00	0.00	0.00
PARTICIPACIONES Y APORTACIONES	0.00	0.00	0.00	0.00	0.00	0.00	0.00
PARTICIPACIONES	0.00	0.00	0.00	0.00	0.00	0.00	0.00
APORTACIONES	0.00	0.00	0.00	0.00	0.00	0.00	0.00
CONVENIOS	0.00	0.00	0.00	0.00	0.00	0.00	0.00
DEUDA PUBLICA	0.00	0.00	0.00	0.00	0.00	0.00	0.00
AMORTIZACION DE LA DEUDA PUBLICA	0.00	0.00	0.00	0.00	0.00	0.00	0.00
INTERESES DE LA DEUDA PUBLICA	0.00	0.00	0.00	0.00	0.00	0.00	0.00
COMISIONES DE LA DEUDA PUBLICA	0.00	0.00	0.00	0.00	0.00	0.00	0.00
GASTOS DE LA DEUDA PUBLICA	0.00	0.00	0.00	0.00	0.00	0.00	0.00
COSTO POR COBERTURAS	0.00	0.00	0.00	0.00	0.00	0.00	0.00
APOYOS FINANCIEROS	0.00	0.00	0.00	0.00	0.00	0.00	0.00
ADEUDOS DE EJERCICIOS FISCALES ANTERIORES (ADEFAS)	0.00	0.00	0.00	0.00	0.00	0.00	0.00
<b>Total del Gasto</b>	<b>80,079,493.75</b>	<b>22,570.20</b>	<b>80,102,063.95</b>	<b>47,412,268.80</b>	<b>47,412,268.80</b>	<b>0.00</b>	<b>32,689,795.15</b>




14/11/20

Cuenta Pública 2020  
**INSTITUTO DE APOYO AL DESARROLLO TECNOLÓGICO**  
 Estado Analítico del Ejercicio del Presupuesto de Egresos  
 Clasificación Económica (por Tipo de Gasto)  
 Del 1 de Enero al 30 de Noviembre de 2020

Concepto	Gasto						Subejercicio (6= 3 - 4)
	Aprobado (1)	Ampliaciones / (Reducciones) (2)	Modificado (3= 1 + 2)	Devengado (4)	Pagado (5)		
	Corriente	77,726,840.92	(1,172,514.04)	76,554,326.88	44,300,977.83	44,300,977.83	
Capital	2,352,652.83	1,195,084.24	3,547,737.07	3,111,290.97	3,111,290.97	436,446.10	
Amortización de Deuda	0.00	0.00	0.00	0.00	0.00	0.00	
<b>Total del Gasto</b>	<b>80,079,493.75</b>	<b>22,570.20</b>	<b>80,102,063.95</b>	<b>47,412,268.80</b>	<b>47,412,268.80</b>	<b>32,689,795.15</b>	




Cuenta Pública 2020  
**INSTITUTO DE APOYO AL DESARROLLO TECNOLÓGICO**  
 Estado Analítico del Ejercicio del Presupuesto de Egresos  
 Clasificación Funcional (Finalidad y Función)  
 Del 1 de Enero al 30 de Noviembre de 2020

Concepto	Gasto						Subejercicio (6= 3-4)
	Aprobado (1)	Ampliaciones / (Reducciones) (2)	Modificado (3= 1+2)	Devengado (4)	Pagado (5)		
GOBIERNO	0.00	0.00	0.00	0.00	0.00	0.00	0.00
LEGISLACION	0.00	0.00	0.00	0.00	0.00	0.00	0.00
JUSTICIA	0.00	0.00	0.00	0.00	0.00	0.00	0.00
COORDINACION DE LA POLITICA DE GOBIERNO	0.00	0.00	0.00	0.00	0.00	0.00	0.00
RELACIONES EXTERIORES	0.00	0.00	0.00	0.00	0.00	0.00	0.00
ASUNTOS FINANCIEROS Y HACENDARIOS	0.00	0.00	0.00	0.00	0.00	0.00	0.00
SEGURIDAD NACIONAL	0.00	0.00	0.00	0.00	0.00	0.00	0.00
ASUNTOS DE ORDEN PUBLICO Y DE SEGURIDAD INTERIOR	0.00	0.00	0.00	0.00	0.00	0.00	0.00
OTROS SERVICIOS GENERALES	0.00	0.00	0.00	0.00	0.00	0.00	0.00
DESARROLLO SOCIAL	0.00	0.00	0.00	0.00	0.00	0.00	0.00
PROTECCION AMBIENTAL	0.00	0.00	0.00	0.00	0.00	0.00	0.00
VIVIENDA Y SERVICIOS A LA COMUNIDAD	0.00	0.00	0.00	0.00	0.00	0.00	0.00
SALUD	0.00	0.00	0.00	0.00	0.00	0.00	0.00
RECREACION, CULTURA Y OTRAS MANIFESTACIONES SOCIALES	0.00	0.00	0.00	0.00	0.00	0.00	0.00
EDUCACION	0.00	0.00	0.00	0.00	0.00	0.00	0.00
PROTECCION SOCIAL	0.00	0.00	0.00	0.00	0.00	0.00	0.00
OTROS ASUNTOS SOCIALES	0.00	0.00	0.00	0.00	0.00	0.00	0.00
DESARROLLO ECONOMICO	80,079,493.75	22,570.20	80,102,063.95	47,412,268.80	47,412,268.80	32,689,795.15	32,689,795.15
ASUNTOS ECONOMICOS, COMERCIALES Y LABORALES EN GENERAL	80,079,493.75	22,570.20	80,102,063.95	47,412,268.80	47,412,268.80	32,689,795.15	32,689,795.15
AGROPECUARIA, SILVICULTURA, PESCA Y CAZA	0.00	0.00	0.00	0.00	0.00	0.00	0.00
COMBUSTIBLES Y ENERGIA	0.00	0.00	0.00	0.00	0.00	0.00	0.00
MINERIA, MANUFACTURAS Y CONSTRUCCION	0.00	0.00	0.00	0.00	0.00	0.00	0.00
TRANSPORTE	0.00	0.00	0.00	0.00	0.00	0.00	0.00
COMUNICACIONES	0.00	0.00	0.00	0.00	0.00	0.00	0.00
TURISMO	0.00	0.00	0.00	0.00	0.00	0.00	0.00
CIENCIA, TECNOLOGIA E INNOVACION	0.00	0.00	0.00	0.00	0.00	0.00	0.00
OTRAS INDUSTRIAS Y OTROS ASUNTOS ECONOMICOS	0.00	0.00	0.00	0.00	0.00	0.00	0.00
OTRAS NO CLASIFICADAS EN FUNCIONES ANTERIORES	0.00	0.00	0.00	0.00	0.00	0.00	0.00
TRANSACCIONES DE LA DEUDA PUBLICA / COSTO FINANCIERO DE LA DEUDA	0.00	0.00	0.00	0.00	0.00	0.00	0.00
TRANSFERENCIAS, PARTICIPACIONES Y APORTACIONES ENTRE DIFERENTES NIVELES Y ORDENES DE GOBIERNO	0.00	0.00	0.00	0.00	0.00	0.00	0.00
SANEAMIENTO DEL SISTEMA FINANCIERO	0.00	0.00	0.00	0.00	0.00	0.00	0.00
ADEUDOS DE EJERCICIOS FISCALES ANTERIORES	0.00	0.00	0.00	0.00	0.00	0.00	0.00
<b>Total del Gasto</b>	<b>80,079,493.75</b>	<b>22,570.20</b>	<b>80,102,063.95</b>	<b>47,412,268.80</b>	<b>47,412,268.80</b>	<b>32,689,795.15</b>	<b>32,689,795.15</b>


*[Handwritten signatures and initials]*

Cuenta Pública 2020  
**INSTITUTO DE APOYO AL DESARROLLO TECNOLÓGICO**  
 Indicadores de Postura Fiscal  
 Del 1 de Enero al 30 de Noviembre de 2020

Concepto	Estimado	Devengado	Pagado
<b>I. Ingresos Presupuestarios ( I = 1 + 2 )</b>	<b>0.00</b>	<b>66,865,180.27</b>	<b>59,075,886.74</b>
1. Ingresos del Gobierno de la Entidad Federativa	0.00	0.00	0.00
2. Ingresos del Sector Paraestatal	0.00	66,865,180.27	59,075,886.74
<b>II. Egresos Presupuestarios ( II = 3 + 4 )</b>	<b>80,079,493.75</b>	<b>47,412,268.80</b>	<b>47,412,268.80</b>
3. Egresos del Gobierno de la Entidad Federativa	0.00	0.00	0.00
4. Egresos del Sector Paraestatal	80,079,493.75	47,412,268.80	47,412,268.80
<b>III. Balance Presupuestario (Superávit o Déficit) ( III = I - II )</b>	<b>(80,079,493.75)</b>	<b>19,452,911.47</b>	<b>11,663,617.94</b>

Concepto	Estimado	Devengado	Pagado
<b>III. Balance Presupuestario (Superávit o Déficit) (III= I-II)</b>	<b>(80,079,493.75)</b>	<b>19,452,911.47</b>	<b>11,663,617.94</b>
<b>IV. Intereses, omisiones y Gastos de la Deuda</b>	<b>0.00</b>	<b>0.00</b>	<b>0.00</b>
<b>V. Balance Primario (Superávit o Déficit) (V = III - IV)</b>	<b>(80,079,493.75)</b>	<b>19,452,911.47</b>	<b>11,663,617.94</b>

Concepto	Estimado	Devengado	Pagado
<b>A. Financiamiento</b>	<b>0.00</b>	<b>0.00</b>	<b>0.00</b>
<b>B. Amortización de la Deuda</b>	<b>0.00</b>	<b>0.00</b>	<b>0.00</b>
<b>C. Endeudamiento ó Desendeudamiento (C = A - B)</b>	<b>0.00</b>	<b>0.00</b>	<b>0.00</b>



Cuenta Pública 2020  
**INSTITUTO DE APOYO AL DESARROLLO TECNOLÓGICO**  
 Estado Analítico del Ejercicio del Presupuesto de Egresos  
 Gasto por Categoría Programática

Del 1 de Enero al 30 de Noviembre de 2020

Concepto	Gasto						Subejercicio (6= 3 - 4)
	Aprobado (1)	Ampliaciones / (Reducciones) (2)	Modificado (3= 1 + 2)	Devengado (4)	Pagado (5)		
Programas	80,079,493.75	22,570.20	80,102,063.95	47,412,268.8	47,412,268.80	32,689,795.15	
Subsidios: Sector Social y Privado o Entidades Federativas y Municipios	80,079,493.75	22,570.20	80,102,063.95	47,412,268.8	47,412,268.80	32,689,795.15	
Sujetos a Reglas de Operación	0.00	0.00	0.00	0	0.00	0.00	
Otros Subsidios	80,079,493.75	22,570.20	80,102,063.95	47,412,268.8	47,412,268.80	32,689,795.15	
Desempeño de las Funciones	0.00	0.00	0.00	0	0.00	0.00	
Prestación de Servicios Públicos	0.00	0.00	0.00	0	0.00	0.00	
Provisión de Bienes Públicos	0.00	0.00	0.00	0	0.00	0.00	
Planeación, seguimiento y evaluación de políticas públicas	0.00	0.00	0.00	0	0.00	0.00	
Promoción y fomento	0.00	0.00	0.00	0	0.00	0.00	
Regulación y supervisión	0.00	0.00	0.00	0	0.00	0.00	
Funciones de las Fuerzas Armadas (Únicamente Gobierno Federal)	0.00	0.00	0.00	0	0.00	0.00	
Específicos	0.00	0.00	0.00	0	0.00	0.00	
Proyectos de inversión	0.00	0.00	0.00	0	0.00	0.00	
Administrativos y de Apoyo	0.00	0.00	0.00	0	0.00	0.00	
Apoyo al proceso presupuestario y para mejorar la eficiencia institucional	0.00	0.00	0.00	0	0.00	0.00	
Apoyo a la función pública y al mejoramiento de la gestión	0.00	0.00	0.00	0	0.00	0.00	
Operaciones ajenas	0.00	0.00	0.00	0	0.00	0.00	
Compromisos	0.00	0.00	0.00	0	0.00	0.00	
Obligaciones de cumplimiento de resolución jurisdiccional	0.00	0.00	0.00	0	0.00	0.00	
Desastres Naturales	0.00	0.00	0.00	0	0.00	0.00	
Obligaciones	0.00	0.00	0.00	0	0.00	0.00	
Pensiones y Jubilaciones	0.00	0.00	0.00	0	0.00	0.00	
Aportaciones a la seguridad social	0.00	0.00	0.00	0	0.00	0.00	
Aportaciones a fondos de estabilización	0.00	0.00	0.00	0	0.00	0.00	
Aportaciones a fondos de inversión y reestructura de pensiones	0.00	0.00	0.00	0	0.00	0.00	
Programas de Gasto Federalizado (Gobierno Federal)	0.00	0.00	0.00	0	0.00	0.00	
Gasto Federalizado	0.00	0.00	0.00	0	0.00	0.00	
Participaciones a entidades federativas y municipios	0.00	0.00	0.00	0	0.00	0.00	
Costo financiero, deuda o apoyos a deudores y ahorradores de la banca	0.00	0.00	0.00	0	0.00	0.00	
Adeudos de ejercicios fiscales anteriores	0.00	0.00	0.00	0	0.00	0.00	
<b>Total del Gasto</b>	<b>80,079,493.75</b>	<b>22,570.20</b>	<b>80,102,063.95</b>	<b>47,412,268.80</b>	<b>47,412,268.80</b>	<b>32,689,795.15</b>	

*[Handwritten signatures and marks]*