

Cuenta Pública 2020
Estado de Actividades
Del 1 de Enero al 29 de Febrero de 2020 y 2019
(Pesos)
INSTITUTO DE APOYO AL DESARROLLO TECNOLÓGICO

Concepto	Feb-2020	Feb-2019	Concepto	Feb-2020	Feb-2019
INGRESOS Y OTROS BENEFICIOS			GASTOS Y OTRAS PERDIDAS		
Ingresos de la Gestión	2,385,157.38	2,202,119.50	Gastos de Funcionamiento	7,822,475.95	9,676,892.11
Impuestos	0.00	0.00	Servicios Personales	6,618,987.69	7,600,640.26
Cuotas y Aportaciones de Seguridad Social	0.00	0.00	Materiales y Suministros	121,158.75	950,920.50
Contribuciones de Mejoras	0.00	0.00	Servicios Generales	1,082,329.51	1,125,331.35
Derechos	0.00	0.00	Transferencias, Asignaciones, Subsidios y Otras Ayudas	0.00	0.00
Productos de Tipo Corriente	0.00	0.00	Transferencias Internas y Asignaciones al Sector Público	0.00	0.00
Aprovechamientos del Tipo Corriente	0.00	0.00	Transferencias al Resto del Sector Público	0.00	0.00
Ingresos por Ventas de Bienes y Servicios	2,385,157.38	2,202,119.50	Subsidios y Subvenciones	0.00	0.00
Ingresos no Comprendidos en las Fracciones de la Ley de Ingresos Causados en Ejercicios Fiscales Anteriores pendientes de Liquidación o Pago	0.00	0.00	Ayudas Sociales	0.00	0.00
Participaciones, Aportaciones, Transferencias, Asignaciones, Subsidios y Otras Ayudas	4,196,478.30	9,151,088.44	Pensiones y Jubilaciones	0.00	0.00
Participaciones y Aportaciones	4,196,478.30	9,151,088.44	Transferencias a Fideicomisos, Mandatos y Contratos Alólogos	0.00	0.00
Transferencias, Asignaciones, Subsidios y Otras Ayudas	0.00	0.00	Transferencias a la Seguridad Social	0.00	0.00
Otros Ingresos y Beneficios	394,952.94	297,412.85	Donativos	0.00	0.00
Ingresos Financieros	356,564.11	289,412.85	Transferencias al Exterior	0.00	0.00
Incremento por Variación de Inventarios	0.00	0.00	Participaciones y Aportaciones	0.00	0.00
Disminución del Exceso de Estimaciones por Pérdida o Deterioro u Obsolescencia	0.00	0.00	Participaciones	0.00	0.00
Disminución del Exceso de Provisiones	0.00	0.00	Aportaciones	0.00	0.00
Otros Ingresos y Beneficios Varios	38,388.83	8,000.00	Convenios	0.00	0.00
Total de Ingresos y Otros Beneficios	6,976,588.62	11,650,620.79	Intereses, Comisiones y Otros Gastos de la Deuda Pública	0.00	0.00
			Intereses de la Deuda Pública	0.00	0.00
			Comisiones de la Deuda Pública	0.00	0.00
			Gastos de la Deuda Pública	0.00	0.00
			Costo por Coberturas	0.00	0.00
			Apoyos Financieros	0.00	0.00
			Otros Gastos y Pérdidas Extraordinarias	0.00	0.00
			Estimaciones, Depreciaciones, Deterioros, Obsolescencia y Amortizaciones	0.00	0.00
			Provisiones	0.00	0.00
			Disminución de Inventarios	0.00	0.00
			Aumento por Insuficiencia de Estimaciones por Pérdida o Deterioro u Obsolescencia	0.00	0.00
			Aumento por Insuficiencia de Provisiones	0.00	0.00
			Otros Gastos	0.00	0.00
			Inversión Pública	0.00	0.00
			Inversión Pública no Capitalizable	0.00	0.00
			Total Gastos y Otras Pérdidas	7,822,475.95	9,676,892.11
			Resultados del Ejercicio (Ahorro/Desahorro)	(845,887.33)	1,973,728.68

Lic. Ricardo Peláez Uranga
Director Administrativo

Instituto de Apoyo al Desarrollo Tecnológico

C.P. Fernando Gardea Valenzuela
Jefe de Contabilidad


Instituto de Apoyo al Desarrollo Tecnológico

[Handwritten signature]

Cuenta Pública 2020
Estado de Situación Financiera
Al 29 de Febrero de 2020 y 2019
(Pesos)

INSTITUTO DE APOYO AL DESARROLLO TECNOLÓGICO

Concepto	Feb-2020	Feb-2019	Concepto	Feb-2020	Feb-2019
ACTIVO			PASIVO		
Activo Circulante			Pasivo Circulante		
Efectivo y Equivalentes	34,957,130.11	44,005,782.48	Cuentas por Pagar a Corto Plazo	2,849,103.94	3,698,830.62
Derechos a Recibir Efectivo o Equivalentes	28,589,455.82	21,871,306.79	Documentos por Pagar a Corto Plazo	0.00	0.00
Derechos a Recibir Bienes o Servicios	412,990.21	843,859.02	Porción a Corto Plazo de la Deuda Pública a Largo Plazo	0.00	0.00
Inventarios	0.00	0.00	Títulos y Valores a Corto Plazo	0.00	0.00
Almacenes	0.00	0.00	Pasivos Diferidos a Corto Plazo	0.00	99,417.66
Estimación por Pérdida o Deterioro de Activos Circulantes	0.00	0.00	Fondos y Bienes de Terceros en Garantía y/o Administración a Corto Plazo	8,000.00	8,000.00
Otros Activos Circulantes	0.00	0.00	Provisiones a Corto Plazo	28,379,226.66	28,379,226.66
Total de Activos Circulantes	63,959,576.14	66,720,948.29	Otros Pasivos a Corto Plazo	0.00	0.00
Activo No Circulante			Total de Pasivos Circulantes	31,236,330.60	32,185,474.94
Inversiones Financieras a Largo Plazo	0.00	0.00	Pasivo No Circulante		
Derechos a Recibir Efectivo o Equivalentes a Largo Plazo	0.00	0.00	Cuentas por Pagar a Largo Plazo	0.00	0.00
Bienes Inmuebles, Infraestructura y Construcciones en Proceso	64,830,613.48	58,818,791.64	Documentos por Pagar a Largo Plazo	0.00	0.00
Bienes Muebles	45,099,978.91	42,537,082.20	Deuda Pública a Largo Plazo	0.00	0.00
Activos Intangibles	10,977,471.80	7,780,388.01	Pasivos Diferidos a Largo Plazo	0.00	0.00
Depreciación, Deterioro y Amortización Acumulada de Bienes	5,692,860.77	5,692,860.77	Fondos y Bienes de Terceros en Garantía y/o Administración a Largo Plazo	0.00	0.00
Activos Diferidos	0.00	0.00	Provisiones a Largo Plazo	0.00	0.00
Estimación por Pérdida o Deterioro de Activos no Circulantes	0.00	0.00	Total de Pasivos No Circulantes	0.00	0.00
Otros Activos no Circulantes	0.00	0.00	Total de Pasivo	31,236,330.60	32,185,474.94
Total de Activos No Circulantes	115,215,203.42	103,443,401.08	HACIENDA PUBLICA / PATRIMONIO		
Total de Activo	179,174,779.56	170,164,349.37	Hacienda Pública / Patrimonio Contribuido	102,441,647.55	93,238,636.52
			Aportaciones	102,441,647.55	93,238,636.52
			Donaciones de Capital	0.00	0.00
			Actualización de la Hacienda Pública / Patrimonio	0.00	0.00
			Hacienda Pública / Patrimonio Generado	45,496,801.41	44,740,237.91
			Resultados del Ejercicio (Ahorro / Desahorro)	(845,887.33)	1,973,728.68
			Resultados de Ejercicios Anteriores	46,342,688.74	42,766,509.23
			Revalúos	0.00	0.00
			Reservas	0.00	0.00
			Rectificaciones de Resultados de Ejercicios Anteriores	0.00	0.00
			Exceso o Insuficiencia en la Actualización de la Hacienda Pública / Patrimonio	0.00	0.00
			Resultado por Posición Monetaria	0.00	0.00
			Resultado por Tenencia de Activos no Monetarios	0.00	0.00
			Total Hacienda Pública / Patrimonio	147,938,448.96	137,978,874.43
			Total del Pasivo y Hacienda Pública / Patrimonio	179,174,779.56	170,164,349.37



Lc. Ricardo Peláez Uranga
Director Administrativo
Instituto de Apoyo al Desarrollo Tecnológico


C.P. Fernando Gardea Valenzuela
Jefe de Contabilidad
Instituto de Apoyo al Desarrollo Tecnológico




Cuenta Pública 2020
Estado de Cambios en la Situación Financiera
Al 29 de Febrero de 2020 y Anual 2019
(Pesos)
INSTITUTO DE APOYO AL DESARROLLO TECNOLÓGICO

Concepto	Origen	Aplicación	Concepto	Origen	Aplicación
ACTIVO	12,374,311.84	1,084,797.84	PASIVO	163,198.33	0.00
Activo Circulante	12,374,311.84	0.00	Pasivo Circulante	163,198.33	0.00
Efectivo y Equivalentes	9,598,736.46	0.00	Cuentas por Pagar a Corto Plazo	163,198.33	0.00
Derechos a Recibir Efectivo o Equivalentes	2,775,575.38	0.00	Documentos por Pagar a Corto Plazo	0.00	0.00
Derechos a Recibir Bienes o Servicios	0.00	0.00	Porción a Corto Plazo de la Deuda Pública a Largo Plazo	0.00	0.00
Inventarios	0.00	0.00	Títulos y Valores a Corto Plazo	0.00	0.00
Almacenes	0.00	0.00	Pasivos Diferidos a Corto Plazo	0.00	0.00
Estimación por Pérdida o Deterioro de Activos Circulantes	0.00	0.00	Fondos y Bienes de Terceros en Garantía y/o Administración a Corto Plazo	0.00	0.00
Otros Activos Circulantes	0.00	0.00	Provisiones a Corto Plazo	0.00	0.00
Activo No Circulante	0.00	1,084,797.84	Otros Pasivos a Corto Plazo	0.00	0.00
Inversiones Financieras a Largo Plazo	0.00	0.00	Pasivo No Circulante	0.00	0.00
Derechos a Recibir Efectivo o Equivalentes a Largo Plazo	0.00	0.00	Cuentas por Pagar a Largo Plazo	0.00	0.00
Bienes Inmuebles, Infraestructura y Construcciones en Proceso	0.00	987,821.84	Documentos por Pagar a Largo Plazo	0.00	0.00
Bienes Muebles	0.00	0.00	Deuda Pública a Largo Plazo	0.00	0.00
Activos Intangibles	0.00	96,976.00	Pasivos Diferidos a Largo Plazo	0.00	0.00
Depreciación, Deterioro y Amortización Acumulada de Bienes	0.00	0.00	Fondos y Bienes de Terceros en Garantía y/o Administración a Largo Plazo	0.00	0.00
Activos Diferidos	0.00	0.00	Provisiones a Largo Plazo	0.00	0.00
Estimación por Pérdida o Deterioro de Activos no Circulantes	0.00	0.00			
Otros Activos no Circulantes	0.00	0.00			
			HACIENDA PUBLICA / PATRIMONIO	3,576,179.51	18,527,164.52
			Hacienda Pública / Patrimonio Contribuido	0.00	0.00
			Aportaciones	0.00	0.00
			Donaciones de Capital	0.00	0.00
			Actualización de la Hacienda Pública / Patrimonio	0.00	0.00
			Hacienda Pública / Patrimonio Generado	3,576,179.51	18,527,164.52
			Resultados del Ejercicio (Ahorro / Desahorro)	0.00	18,527,164.52
			Resultados de Ejercicios Anteriores	3,576,179.51	0.00
			Revalúos	0.00	0.00
			Reservas	0.00	0.00
			Rectificaciones de Resultados de Ejercicios Anteriores	0.00	0.00
			Exceso o Insuficiencia en la Actualización de la Hacienda Pública / Patrimonio	0.00	0.00
			Resultado por Posición Monetaria	0.00	0.00
			Resultado por Tenencia de Activos no Monetarios	0.00	0.00


Lic. Ricardo Peláez Uranga
Director Administrativo
Instituto de Apoyo al Desarrollo Tecnológico


C.P. Fernando Gardea Valenzuela
Jefe de Contabilidad
Instituto de Apoyo al Desarrollo Tecnológico



Cuenta Pública 2020
 Estado Analítico del Activo
 Del 1 de Enero al 29 de Febrero de 2020
 (Pesos)
 INSTITUTO DE APOYO AL DESARROLLO TECNOLÓGICO

Concepto	Saldo Inicial 1	Cargos del Período 2	Abonos del Período 2	Saldo Final 4 = (1 + 2 -3)	Variación del Período (4-1)
ACTIVO	190,464,293.56	31,633,469.79	42,922,983.79	179,174,779.56	(11,289,514.00)
Activo Circulante	76,333,887.98	30,548,671.95	42,922,983.79	63,959,576.14	(12,374,311.84)
Efectivo y Equivalentes	44,555,866.57	23,799,887.54	33,398,624.00	34,957,130.11	(9,598,736.46)
Derechos a Recibir Efectivo o Equivalentes	31,365,031.20	6,748,784.41	9,524,359.79	28,589,455.82	(2,775,575.38)
Derechos a Recibir Bienes o Servicios	412,990.21	0.00	0.00	412,990.21	0.00
Inventarios	0.00	0.00	0.00	0.00	0.00
Almacenes	0.00	0.00	0.00	0.00	0.00
Estimación por Pérdida o Deterioro de Activos Circulantes	0.00	0.00	0.00	0.00	0.00
Otros Activos Circulantes	0.00	0.00	0.00	0.00	0.00
Activo No Circulante	114,130,405.58	1,084,797.84	0.00	115,215,203.42	1,084,797.84
Inversiones Financieras a Largo Plazo	0.00	0.00	0.00	0.00	0.00
Derechos a Recibir Efectivo o Equivalentes a Largo Plazo	0.00	0.00	0.00	0.00	0.00
Bienes Inmuebles, Infraestructura y Construcciones en Proceso	63,842,791.64	987,821.84	0.00	64,830,613.48	987,821.84
Bienes Muebles	45,099,978.91	0.00	0.00	45,099,978.91	0.00
Activos Intangibles	10,880,495.80	96,976.00	0.00	10,977,471.80	96,976.00
Depreciación, Deterioro y Amortización Acumulada de Bienes	5,692,860.77	0.00	0.00	(5,692,860.77)	0.00
Activos Diferidos	0.00	0.00	0.00	0.00	0.00
Estimación por Pérdida o Deterioro de Activos no Circulantes	0.00	0.00	0.00	0.00	0.00
Otros Activos no Circulantes	0.00	0.00	0.00	0.00	0.00

[Handwritten signature]

[Handwritten signature]

[Handwritten signature]

Lic. Ricardo Peláez Uranga
 Director Administrativo
 Instituto de Apoyo al Desarrollo Tecnológico

C.P. Fernando Gardea Valenzuela
 Jefe de Contabilidad
 Instituto de Apoyo al Desarrollo Tecnológico

Cuenta Pública 2020
 Estado Analítico de la Deuda y Otros Pasivos
 Del 1 de Enero al 29 de Febrero de 2020
 (Pesos)
 INSTITUTO DE APOYO AL DESARROLLO TECNOLÓGICO

Denominación de las Deudas	Moneda de Contratación	Institución o País Acreedor	Saldo Inicial del Período	Saldo Final del Período
DEUDA PUBLICA				
Corto Plazo				
Deuda Interna			0.00	0.00
Instituciones de Crédito			0.00	0.00
Títulos y Valores			0.00	0.00
Arrendamientos Financieros			0.00	0.00
Deuda Externa			0.00	0.00
Organismos Financieros Internacionales			0.00	0.00
Deuda Bilateral			0.00	0.00
Títulos y Valores			0.00	0.00
Arrendamientos Financieros			0.00	0.00
Subtotal a Corto Plazo			0.00	0.00
Largo Plazo				
Deuda Interna			0.00	0.00
Instituciones de Crédito			0.00	0.00
Títulos y Valores			0.00	0.00
Arrendamientos Financieros			0.00	0.00
Deuda Externa			0.00	0.00
Organismos Financieros Internacionales			0.00	0.00
Deuda Bilateral			0.00	0.00
Títulos y Valores			0.00	0.00
Arrendamientos Financieros			0.00	0.00
Subtotal a Largo Plazo			0.00	0.00
Otros Pasivos			31,073,132.27	31,236,330.60
Total Deuda y Otros Pasivos			31,073,132.27	31,236,330.60

F. López H

[Signature]
Lic. Ricardo Polanco Uranga
 Director Administrativo


[Signature]
C.P. Fernando Gardea Valenzuela
 Jefe de Contabilidad


Cuenta Pública 2020
Estado de Variación en la Hacienda Pública
Del 1 de Enero al 29 de Febrero de 2020
(Pesos)

INSTITUTO DE APOYO AL DESARROLLO TECNOLÓGICO

Concepto	Hacienda Pública / Patrimonio Contribuido	Hacienda Pública / Patrimonio Generado de Ejercicios Anteriores	Hacienda Pública / Patrimonio Generado del Ejercicio	Ajustes por Cambios de Valor	Total
Rectificaciones de Resultados de Ejercicios Anteriores	0	0.00	0	0.00	0.00
Patrimonio Neto Inicial Ajustado del Ejercicio 2019	92,495,015.91	0.00	6,912,951.50	0.00	99,407,967.41
Aportaciones	9,946,631.64	0	0	0	9,946,631.64
Donaciones de Capital	0.00	0	0	0	0.00
Actualización de la Hacienda Pública/Patrimonio	0.00	0	0	0	0.00
Variaciones Hacienda Pública / Patrimonio Neto del Ejercicio 2019	0	6,912,951.50	10,768,325.69	0	17,681,277.19
Resultado del Ejercicio (Ahorro/Desahorro)	0	0	17,681,277.19	0	17,681,277.19
Resultados de Ejercicios Anteriores	0	3,049,954.93	(6,912,951.50)	0	(3,862,996.57)
Revalúos	0	0.00	0	0	0.00
Reservas	0	0.00	0	0	0.00
Hacienda Pública / Patrimonio Neto Final del Ejercicio 2019	102,441,647.55	3,049,954.93	17,681,277.19	0.00	123,172,879.67
Cambios Hacienda Pública / Patrimonio Neto del Ejercicio 2020	0.00	0	0	0	0.00
Aportaciones	0.00	0	0	0	0.00
Donaciones de Capital	0.00	0	0	0	0.00
Actualización de la Hacienda Pública / Patrimonio	0.00	0	0	0	0.00
Variaciones Hacienda Pública / Patrimonio Neto del Ejercicio 2020	0	7,074,452.19	(18,527,164.52)	0	(11,452,712.33)
Resultado del Ejercicio (Ahorro/Desahorro)	0	0	(845,887.33)	0	(845,887.33)
Resultados de Ejercicios Anteriores	0	7,074,452.19	(17,681,277.19)	0	(10,606,825.00)
Revalúos	0	0.00	0	0	0.00
Reservas	0	0.00	0	0	0.00
SalDOS Neto Hacienda Pública/Patrimonio al 2020	102,441,647.55	10,124,407.12	(845,887.33)	0.00	111,720,167.34

E. López H.


Lic. Ricardo Peláez Uranga
Director Administrativo
Instituto de Apoyo al Desarrollo Tecnológico


C.P. Fernando Gardea Valenzuela
Jefe de Contabilidad
Instituto de Apoyo al Desarrollo Tecnológico

Cuenta Pública 2020
Estado de Flujos de Efectivo
Del 1 de Enero al 29 de Febrero de 2020 y 2019
(Pesos)
INSTITUTO DE APOYO AL DESARROLLO TECNOLÓGICO

Concepto	Feb-2020	Feb-2019	Concepto	Feb-2020	Feb-2019
Flujo de Efectivo de las Actividades de Operación			Flujos de Efectivo de las Actividades de Inversión		
Origen	9,915,362.33	17,154,557.06	Origen	0.00	0.00
Impuestos	0.00	0.00	Bienes Inmuebles, Infraestructura y Construcciones en Proceso	0.00	0.00
Cuotas y Aportaciones de Seguridad Social	0.00	0.00	Bienes Muebles	0.00	0.00
Contribuciones de Mejoras	0.00	0.00	Otros Orígenes de Inversión	0.00	0.00
Derechos	0.00	0.00	Aplicación	1,084,797.84	445,955.91
Productos de Tipo Corriente	0.00	0.00	Bienes Inmuebles, Infraestructura y Construcciones en Proceso	987,821.84	0.00
Aprovechamientos del Tipo Corriente	0.00	0.00	Bienes Muebles	0.00	100,806.74
Ingresos por Ventas de Bienes y Servicios	2,385,157.38	2,202,119.50	Otras Aplicaciones de Inversión	96,976.00	345,149.17
Ingresos no Comprendidos en las Fracciones de la Ley de Ingresos Causados en Ejercicios Fiscales Anteriores pendientes de Liquidación o Pago	0.00	0.00	Flujos Netos de Efectivo por Actividades de Inversión	(1,084,797.84)	(445,955.91)
Participaciones y Aportaciones	4,196,478.30	9,151,088.44	Flujos de Efectivo de las Actividades de Financiamiento		
Transferencias, Asignaciones, Subsidios y Otras Ayudas	0.00	0.00	Origen	0.00	743,620.61
Otros Orígenes de Operación	3,333,726.65	5,801,349.12	Endeudamiento Neto	0.00	0.00
Aplicación	18,429,300.95	16,595,686.62	Interno	0.00	0.00
Servicios Personales	6,618,987.69	7,600,640.26	Externo	0.00	0.00
Materiales y Suministros	121,158.75	950,920.50	Otros Orígenes de Financiamiento	0.00	743,620.61
Servicios Generales	1,082,329.51	1,125,331.35	Aplicación	0.00	0.00
Transferencias Internas y Asignaciones al Sector Público	0.00	0.00	Servicios de la Deuda	0.00	0.00
Transferencias al Resto del Sector Público	0.00	0.00	Interno	0.00	0.00
Subsidios y Subvenciones	0.00	0.00	Externo	0.00	0.00
Ayudas Sociales	0.00	0.00	Otras Aplicaciones de Financiamiento	0.00	0.00
Pensiones y Jubilaciones	0.00	0.00	Flujos Netos de Efectivo por Actividades de Financiamiento	0.00	743,620.61
Transferencias a Fideicomisos, Mandatos y Contratos Alólogos	0.00	0.00	Incremento/Disminución Neta en el Efectivo y Equivalentes al Efectivo	(9,598,736.46)	856,535.14
Transferencias a la Seguridad Social	0.00	0.00	Efectivo y Equivalentes al Efectivo al inicio del Ejercicio	44,555,866.57	36,965,743.62
Donativos	0.00	0.00	Efectivo y Equivalentes al Efectivo al final del Ejercicio	34,957,130.11	37,822,278.76
Transferencias al Exterior	0.00	0.00			
Participaciones	0.00	0.00			
Aportaciones	0.00	0.00			
Convenios	0.00	0.00			
Otras Aplicaciones de Operación	10,606,825.00	6,918,794.51			
Flujos Netos de Efectivo por Actividades de Operación	(8,513,938.62)	558,870.44			

Lic. Ricardo Peláez Uranga
Director Administrativo
Instituto de Apoyo al Desarrollo Tecnológico

C.P. Fernando Gardea Valenzuela
Jefe de Contabilidad
Instituto de Apoyo al Desarrollo Tecnológico

Cuenta Pública 2020
Del 1 de Enero al 29 de Febrero de 2020

(Pesos)

INSTITUTO DE APOYO AL DESARROLLO TECNOLÓGICO

Conciliación entre los Ingresos Presupuestarios y Contables		
1. Ingresos Presupuestarios		6,620,024.51

2. Más Ingresos contables no presupuestarios		394,952.94
Incremento por Variación de Inventarios	0.00	
Disminución del exceso de estimaciones por pérdida o deterioro u obsolescencia	0.00	
Disminución del exceso de provisiones	0.00	
Otros ingresos y beneficios varios	38,388.83	
Otros ingresos contables no presupuestarios	356,564.11	

3. Menos ingresos presupuestarios no contables		0.00
Productos de Capital	0.00	
Aprovechamientos capital	0.00	
Ingresos derivados de financiamiento	0.00	
Otros ingresos presupuestarios no contables	0	

4. Ingresos Contables (4 = 1 + 2 - 3)		7,014,977.45
--	--	---------------------

Conciliación entre los Egresos Presupuestarios y los Gastos Contables		
1. Total de egresos (presupuestarios)		8,907,273.79

2. Menos egresos presupuestarios no contables		1,084,797.84
Mobiliario y equipo de Administración	0.00	
Mobiliario y equipo educacional y recreativo	0.00	
Equipo e instrumental médico y de laboratorio	0.00	
Vehículos y equipo de transporte	0.00	
Equipo de defensa y seguridad	0.00	
Maquinaria, Otros equipos y Herramientas	0.00	
Activos biológicos	0.00	
Bienes inmuebles	0.00	
Activos intangibles	96,976.00	
Obra pública en bienes propios	987,821.84	
Acciones y participaciones de capital	0.00	
Compra de títulos y valores	0.00	
Inversiones en fideicomisos, mandatos y otros análogos	0.00	
Provisiones para contingencias y otras erogaciones	0.00	
Amortización de la deuda pública	0.00	
Adeudos de ejercicios fiscales anteriores (ADEFAS)	0	
Otros egresos presupuestarios no contables	0	

3. Más gastos contables no presupuestales		0.00
Estimaciones, depreciaciones, deterioros, obsolescencia y amortizaciones	0.00	
Provisiones	0.00	
Disminución de Inventarios	0.00	
Aumento por insuficiencia de estimaciones por pérdida o deterioro u obsolescencia	0.00	
Aumento por insuficiencia de provisiones	0.00	
Otros gastos	0.00	
Otros gastos contables no presupuestarios		

4. Total de Gastos Contables (4 = 1 - 2 + 3)		7,822,475.95
---	--	---------------------

[Handwritten signature]

Lic. Ricardo Poláez Uranga
Director Administrativo
Instituto de Apoyo al Desarrollo Tecnológico

[Handwritten signature]

C.P. Fernando Gardea Valenzuela
Jefe de Contabilidad
Instituto de Apoyo al Desarrollo Tecnológico

Cuenta Pública 2020
 INSTITUTO DE APOYO AL DESARROLLO TECNOLÓGICO
 Estado Analítico de Ingresos
 Del 1 de Enero al 29 de Febrero de 2020

Concepto	Ingreso					Diferencia
	Estimado	Ampliaciones y Reducciones	Modificado	Devengado	Recaudado	
	(1)	(2)	(3= 1 + 2)	(4)	(5)	
Impuestos	0.00	0.00	0.00	0.00	0.00	0.00
Cuotas y Aportaciones de Seguridad Social	0.00	0.00	0.00	0.00	0.00	0.00
Contribución de Mejoras	0.00	0.00	0.00	0.00	0.00	0.00
Derechos	0.00	0.00	0.00	0.00	0.00	0.00
Productos						
Corriente	0.00	0.00	0.00	0.00	0.00	0.00
Capital	0.00	0.00	0.00	0.00	0.00	0.00
Aprovechamientos						
Corriente	0.00	0.00	0.00	0.00	0.00	0.00
Capital	0.00	0.00	0.00	0.00	0.00	0.00
Ingresos por Ventas de Bienes y Servicios	0.00	0.00	0.00	2,423,546.21	1,333,587.36	1,333,587.36
Participaciones y Aportaciones	0.00	0.00	0.00	4,196,478.30	2,816,607.69	2,816,607.69
Transferencias, Asignaciones, Subsidios y Otras Ayudas	0.00	0.00	0.00	0.00	0.00	0.00
Ingresos Derivados de Financiamiento	0.00	0.00	0.00	0.00	0.00	0.00
Total	0.00	0.00	0.00	6,620,024.51	4,150,195.05	4,150,195.05

Estado Analítico de Ingresos Por Fuente de Financiamiento	Ingreso					Diferencia
	Estimado	Ampliaciones y Reducciones	Modificado	Devengado	Recaudado	
	(1)	(2)	(3= 1 + 2)	(4)	(5)	
Ingresos del Gobierno						
Impuestos	0.00	0.00	0.00	0.00	0.00	0.00
Contribución de Mejoras	0.00	0.00	0.00	0.00	0.00	0.00
Derechos	0.00	0.00	0.00	0.00	0.00	0.00
Productos						
Corriente	0.00	0.00	0.00	0.00	0.00	0.00
Capital	0.00	0.00	0.00	0.00	0.00	0.00
Aprovechamientos						
Corriente	0.00	0.00	0.00	0.00	0.00	0.00
Capital	0.00	0.00	0.00	0.00	0.00	0.00
Participaciones y Aportaciones	0.00	0.00	0.00	4,196,478.30	2,816,607.69	2,816,607.69
Transferencias, Asignaciones, Subsidios y Otras Ayudas	0.00	0.00	0.00	0.00	0.00	0.00
Ingresos de Organismos y Empresas						
Cuotas y Aportaciones de Seguridad Social	0.00	0.00	0.00	0.00	0.00	0.00
Ingresos por Ventas de Bienes y Servicios	0.00	0.00	0.00	2,423,546.21	1,333,587.36	1,333,587.36
Transferencias, Asignaciones, Subsidios y Otras Ayudas	0.00	0.00	0.00	0.00	0.00	0.00
Ingresos derivados de Financiamiento						
Ingresos Derivados de Financiamiento	0.00	0.00	0.00	0.00	0.00	0.00
Total	0.00	0.00	0.00	6,620,024.51	4,150,195.05	4,150,195.05

[Handwritten signature]

Lic. Ricardo Peláez Uranga
 Director Administrativo
C.P. Fernando Gardea Valenzuela
 Jefe de Contabilidad
 Instituto de Apoyo al Desarrollo Tecnológico

Cuenta Pública 2020
 INSTITUTO DE APOYO AL DESARROLLO TECNOLÓGICO
 Estado Analítico del Ejercicio del Presupuesto de Egresos
 Clasificación Administrativa
 Del 1 de Enero al 29 de Febrero de 2020

Concepto	Gasto					Subejercicio
	Aprobado	Ampliaciones / (Reducciones)	Modificado	Devengado	Pagado	
	(1)	(2)	(3= 1 + 2)	(4)	(5)	
INSTITUTO DE APOYO AL DESARROLLO TECNOLÓGICO	80,079,493.75	0.00	80,079,493.75	8,907,273.79	8,907,273.79	71,172,219.96
Total del Gasto	80,079,493.75	0.00	80,079,493.75	8,907,273.79	8,907,273.79	71,172,219.96

F. J. H.


Lic. Ricardo Peláez Uranga
 Director Administrativo
 Instituto de Apoyo al Desarrollo Tecnológico


C.P. Fernando Gardea Valenzuela
 Jefe de Contabilidad
 Instituto de Apoyo al Desarrollo Tecnológico

Cuenta Pública 2020
 INSTITUTO DE APOYO AL DESARROLLO TECNOLÓGICO
 Estado Analítico del Ejercicio del Presupuesto de Egresos
 Clasificación por Objeto del Gasto (Capítulo y Concepto)
 Del 1 de Enero al 29 de Febrero de 2020

Concepto	Gasto					Subejercicio
	Aprobado	Ampliaciones / (Reducciones)	Modificado	Devengado	Pagado	
	(1)	(2)	(3= 1 + 2)	(4)	(5)	
SERVICIOS PERSONALES	60,126,340.92	(1,593,519.42)	58,532,821.50	6,618,987.69	6,618,987.69	51,913,833.81
REMUNERACIONES AL PERSONAL DE CARACTER PERMANENTE	40,863,204.38	(31,317,445.16)	9,545,759.22	1,614,305.24	1,614,305.24	7,931,453.98
REMUNERACIONES AL PERSONAL DE CARACTER TRANSITORIO	1,520,181.34	29,982,870.87	31,503,052.21	3,235,323.88	3,235,323.88	28,267,728.33
REMUNERACIONES ADICIONALES Y ESPECIALES	14,482,089.60	(2,603,445.02)	11,878,644.58	1,198,954.36	1,198,954.36	10,679,690.22
SEGURIDAD SOCIAL	3,025,047.51	(10,512.78)	3,014,534.73	156,432.48	156,432.48	2,858,102.25
OTRAS PRESTACIONES SOCIALES Y ECONOMICAS	123,320.25	1,254,863.85	1,378,184.10	213,419.60	213,419.60	1,164,764.50
PREVISIONES	0.00	0.00	0.00	0.00	0.00	0.00
PAGO DE ESTIMULOS A SERVIDORES PUBLICOS	112,497.84	1,100,148.82	1,212,646.66	200,552.13	200,552.13	1,012,094.53
IMPUESTO SOBRE NOMINAS Y OTROS QUE SE DERIVEN DE UNA RELACION LABORAL	0.00	0.00	0.00	0.00	0.00	0.00
MATERIALES Y SUMINISTROS	5,288,799.80	1,290,611.50	6,579,411.30	121,158.75	121,158.75	6,458,252.55
MATERIALES DE ADMINISTRACION, EMISION DE DOCUMENTOS Y ARTICULOS OFICIALES	745,600.00	1,285,213.17	2,030,813.17	78,668.94	78,668.94	1,952,144.23
ALIMENTOS Y UTENSILIOS	75,000.00	139,766.06	214,766.06	8,047.33	8,047.33	206,718.73
MATERIAS PRIMAS Y MATERIALES DE PRODUCCION Y COMERCIALIZACION	2,048,000.00	(676,954.87)	1,371,045.13	0.00	0.00	1,371,045.13
MATERIALES Y ARTICULOS DE CONSTRUCCION Y DE REPARACION	1,442,000.00	139,308.21	1,581,308.21	5,325.42	5,325.42	1,575,982.79
PRODUCTOS QUIMICOS, FARMACEUTICOS Y DE LABORATORIO	18,000.00	34,988.59	52,988.59	3,449.70	3,449.70	49,538.89
COMBUSTIBLES, LUBRICANTES Y ADITIVOS	195,199.80	84,765.46	279,965.26	5,956.60	5,956.60	274,008.66
VESTUARIO, BLANCOS, PRENDAS DE PROTECCION Y ARTICULOS DEPORTIVOS	153,000.00	5,625.59	158,625.59	0.00	0.00	158,625.59
MATERIALES Y SUMINISTROS PARA SEGURIDAD	0.00	0.00	0.00	0.00	0.00	0.00
HERRAMIENTAS, REFACCIONES Y ACCESORIOS MENORES	612,000.00	277,899.29	889,899.29	19,710.76	19,710.76	870,188.53
SERVICIOS GENERALES	12,311,700.20	302,907.92	12,614,608.12	1,082,329.51	1,082,329.51	11,532,278.61
SERVICIOS BASICOS	3,044,600.20	293,229.53	3,337,829.73	361,779.45	361,779.45	2,976,050.28
SERVICIOS DE ARRENDAMIENTO	1,107,000.00	356,359.02	1,463,359.02	153,369.40	153,369.40	1,309,989.62
SERVICIOS PROFESIONALES, CIENTIFICOS, TECNICOS Y OTROS SERVICIOS	3,403,000.00	282,159.55	3,685,159.55	118,338.49	118,338.49	3,566,821.06
SERVICIOS FINANCIEROS, BANCARIOS Y COMERCIALES	472,600.00	113,994.26	586,594.26	135,123.76	135,123.76	451,470.50
SERVICIOS DE INSTALACION, REPARACION, MANTENIMIENTO Y CONSERVACION	1,404,400.00	494,529.10	1,898,929.10	210,495.60	210,495.60	1,688,433.50
SERVICIOS DE COMUNICACION SOCIAL Y PUBLICIDAD	214,000.00	7,766.66	221,766.66	19,084.88	19,084.88	202,681.78
SERVICIOS DE TRASLADO Y VIATICOS	412,000.00	222,632.66	634,632.66	54,074.41	54,074.41	580,558.25
SERVICIOS OFICIALES	196,600.00	129,151.37	325,751.37	23,974.52	23,974.52	301,776.85


Cuenta Pública 2020
 INSTITUTO DE APOYO AL DESARROLLO TECNOLÓGICO
 Estado Analítico del Ejercicio del Presupuesto de Egresos
 Clasificación por Objeto del Gasto (Capítulo y Concepto)
 Del 1 de Enero al 29 de Febrero de 2020

Concepto	Gasto					Subejercicio (6= 3 - 4)
	Aprobado	Ampliaciones / (Reducciones)	Modificado	Devengado	Pagado	
	(1)	(2)	(3= 1 + 2)	(4)	(5)	
OTROS SERVICIOS GENERALES	2,057,500.00	(1,596,914.23)	460,585.77	6,089.00	6,089.00	454,496.77
TRANSFERENCIAS, ASIGNACIONES, SUBSIDIOS Y OTRAS AYUDAS	0.00	0.00	0.00	0.00	0.00	0.00
TRANSFERENCIAS INTERNAS Y ASIGNACIONES AL SECTOR PUBLICO	0.00	0.00	0.00	0.00	0.00	0.00
TRANSFERENCIAS AL RESTO DEL SECTOR PUBLICO	0.00	0.00	0.00	0.00	0.00	0.00
SUBSIDIOS Y SUBVENCIONES	0.00	0.00	0.00	0.00	0.00	0.00
AYUDAS SOCIALES	0.00	0.00	0.00	0.00	0.00	0.00
PENSIONES Y JUBILACIONES	0.00	0.00	0.00	0.00	0.00	0.00
4600 TRANSFERENCIAS A FIDEICOMISOS, MANDATOS Y OTROS ANALOGOS	0.00	0.00	0.00	0.00	0.00	0.00
TRANSFERENCIAS A LA SEGURIDAD SOCIAL	0.00	0.00	0.00	0.00	0.00	0.00
DONATIVOS	0.00	0.00	0.00	0.00	0.00	0.00
TRANSFERENCIAS AL EXTERIOR	0.00	0.00	0.00	0.00	0.00	0.00
BIENES MUEBLES, INMUEBLES E INTANGIBLES	100,000.00	0.00	100,000.00	96,976.00	96,976.00	3,024.00
MOBILIARIO Y EQUIPO DE ADMINISTRACION	0.00	0.00	0.00	0.00	0.00	0.00
MOBILIARIO Y EQUIPO EDUCACIONAL Y RECREATIVO	0.00	0.00	0.00	0.00	0.00	0.00
5300 EQUIPO E INSTRUMENTAL MEDICO Y DE LABORATORIO	0.00	0.00	0.00	0.00	0.00	0.00
VEHICULOS Y EQUIPO DE TRANSPORTE	0.00	0.00	0.00	0.00	0.00	0.00
EQUIPO DE DEFENSA Y SEGURIDAD	0.00	0.00	0.00	0.00	0.00	0.00
MAQUINARIA, OTROS EQUIPOS Y HERRAMIENTAS	0.00	0.00	0.00	0.00	0.00	0.00
ACTIVOS BIOLOGICOS	0.00	0.00	0.00	0.00	0.00	0.00
BIENES INMUEBLES	0.00	0.00	0.00	0.00	0.00	0.00
ACTIVOS INTANGIBLES	100,000.00	0.00	100,000.00	96,976.00	96,976.00	3,024.00
INVERSION PUBLICA	2,252,652.83	0.00	2,252,652.83	987,821.84	987,821.84	1,264,830.99
OBRA PUBLICA EN BIENES DE DOMINIO PUBLICO	0.00	0.00	0.00	0.00	0.00	0.00
OBRA PUBLICA EN BIENES PROPIOS	2,252,652.83	0.00	2,252,652.83	987,821.84	987,821.84	1,264,830.99
PROYECTOS PRODUCTIVOS Y ACCIONES DE FOMENTO	0.00	0.00	0.00	0.00	0.00	0.00
INVERSIONES FINANCIERAS Y OTRAS PROVISIONES	0.00	0.00	0.00	0.00	0.00	0.00
INVERSIONES PARA EL FOMENTO DE ACTIVIDADES PRODUCTIVAS	0.00	0.00	0.00	0.00	0.00	0.00
ACCIONES Y PARTICIPACIONES DE CAPITAL	0.00	0.00	0.00	0.00	0.00	0.00
COMPRA DE TITULOS Y VALORES	0.00	0.00	0.00	0.00	0.00	0.00

Cuenta Pública 2020
 INSTITUTO DE APOYO AL DESARROLLO TECNOLÓGICO
 Estado Analítico del Ejercicio del Presupuesto de Egresos
 Clasificación por Objeto del Gasto (Capítulo y Concepto)
 Del 1 de Enero al 29 de Febrero de 2020

Concepto	Gasto					Subejercicio (6= 3 - 4)
	Aprobado	Ampliaciones / (Reducciones)	Modificado	Devengado	Pagado	
	(1)	(2)	(3= 1 + 2)	(4)	(5)	
CONCESION DE PRESTAMOS	0.00	0.00	0.00	0.00	0.00	0.00
INVERSIONES EN FIDEICOMISOS, MANDATOS Y OTROS ANALOGOS	0.00	0.00	0.00	0.00	0.00	0.00
OTRAS INVERSIONES FINANCIERAS	0.00	0.00	0.00	0.00	0.00	0.00
PROVISIONES PARA CONTINGENCIAS Y OTRAS EROGACIONES ESPECIALES	0.00	0.00	0.00	0.00	0.00	0.00
PARTICIPACIONES Y APORTACIONES	0.00	0.00	0.00	0.00	0.00	0.00
PARTICIPACIONES	0.00	0.00	0.00	0.00	0.00	0.00
APORTACIONES	0.00	0.00	0.00	0.00	0.00	0.00
CONVENIOS	0.00	0.00	0.00	0.00	0.00	0.00
DEUDA PUBLICA	0.00	0.00	0.00	0.00	0.00	0.00
AMORTIZACION DE LA DEUDA PUBLICA	0.00	0.00	0.00	0.00	0.00	0.00
INTERESES DE LA DEUDA PUBLICA	0.00	0.00	0.00	0.00	0.00	0.00
COMISIONES DE LA DEUDA PUBLICA	0.00	0.00	0.00	0.00	0.00	0.00
GASTOS DE LA DEUDA PUBLICA	0.00	0.00	0.00	0.00	0.00	0.00
COSTO POR COBERTURAS	0.00	0.00	0.00	0.00	0.00	0.00
APOYOS FINANCIEROS	0.00	0.00	0.00	0.00	0.00	0.00
ADEUDOS DE EJERCICIOS FISCALES ANTERIORES (ADEFAS)	0.00	0.00	0.00	0.00	0.00	0.00
Total del Gasto	80,079,493.75	0.00	80,079,493.75	8,907,273.79	8,907,273.79	71,172,219.96

F. Y. J. H.



Lic. Ricardo Poláez Uranga
 Director Administrativo
 Instituto de Apoyo al Desarrollo Tecnológico



C.P. Fernando Gardea Valenzuela
 Jefe de Contabilidad
 Instituto de Apoyo al Desarrollo Tecnológico

Cuenta Pública 2020
 INSTITUTO DE APOYO AL DESARROLLO TECNOLÓGICO
 Estado Analítico del Ejercicio del Presupuesto de Egresos
 Clasificación Económica (por Tipo de Gasto)
 Del 1 de Enero al 29 de Febrero de 2020

Concepto	Gasto					Subejercicio (6= 3 - 4)
	Aprobado	Ampliaciones / (Reducciones)	Modificado	Devengado	Pagado	
	(1)	(2)	(3= 1 + 2)	(4)	(5)	
Corriente	77,726,840.92	0.00	77,726,840.92	7,822,475.95	7,822,475.95	69,904,364.97
Capital	2,352,652.83	0.00	2,352,652.83	1,084,797.84	1,084,797.84	1,267,854.99
Amortización de Deuda	0.00	0.00	0.00	0.00	0.00	0.00
Total del Gasto	80,079,493.75	0.00	80,079,493.75	8,907,273.79	8,907,273.79	71,172,219.96

E. López H


Lic. Ricardo Peláez Uranga
 Director Administrativo
 Instituto de Apoyo al Desarrollo Tecnológico


C.P. Fernando Gardea Valenzuela
 Jefe de Contabilidad
 Instituto de Apoyo al Desarrollo Tecnológico

Cuenta Pública 2020
 INSTITUTO DE APOYO AL DESARROLLO TECNOLÓGICO
 Estado Analítico del Ejercicio del Presupuesto de Egresos
 Clasificación Funcional (Finalidad y Función)
 Del 1 de Enero al 29 de Febrero de 2020

Concepto	Gasto					Subejercicio (6= 3 - 4)
	Aprobado	Ampliaciones / (Reducciones)	Modificado	Devengado	Pagado	
	(1)	(2)	(3= 1 + 2)	(4)	(5)	
GOBIERNO	0.00	0.00	0.00	0.00	0.00	0.00
LEGISLACION	0.00	0.00	0.00	0.00	0.00	0.00
JUSTICIA	0.00	0.00	0.00	0.00	0.00	0.00
COORDINACION DE LA POLITICA DE GOBIERNO	0.00	0.00	0.00	0.00	0.00	0.00
RELACIONES EXTERIORES	0.00	0.00	0.00	0.00	0.00	0.00
ASUNTOS FINANCIEROS Y HACENDARIOS	0.00	0.00	0.00	0.00	0.00	0.00
SEGURIDAD NACIONAL	0.00	0.00	0.00	0.00	0.00	0.00
ASUNTOS DE ORDEN PUBLICO Y DE SEGURIDAD INTERIOR	0.00	0.00	0.00	0.00	0.00	0.00
OTROS SERVICIOS GENERALES	0.00	0.00	0.00	0.00	0.00	0.00
DESARROLLO SOCIAL	0.00	0.00	0.00	0.00	0.00	0.00
PROTECCION AMBIENTAL	0.00	0.00	0.00	0.00	0.00	0.00
VIVIENDA Y SERVICIOS A LA COMUNIDAD	0.00	0.00	0.00	0.00	0.00	0.00
SALUD	0.00	0.00	0.00	0.00	0.00	0.00
RECREACION, CULTURA Y OTRAS MANIFESTACIONES SOCIALES	0.00	0.00	0.00	0.00	0.00	0.00
EDUCACION	0.00	0.00	0.00	0.00	0.00	0.00
PROTECCION SOCIAL	0.00	0.00	0.00	0.00	0.00	0.00
OTROS ASUNTOS SOCIALES	0.00	0.00	0.00	0.00	0.00	0.00
DESARROLLO ECONOMICO	80,079,493.75	0.00	80,079,493.75	8,907,273.79	8,907,273.79	71,172,219.96
ASUNTOS ECONOMICOS, COMERCIALES Y LABORALES EN GENERAL	80,079,493.75	0.00	80,079,493.75	8,907,273.79	8,907,273.79	71,172,219.96
AGROPECUARIA, SILVICULTURA, PESCA Y CAZA	0.00	0.00	0.00	0.00	0.00	0.00
COMBUSTIBLES Y ENERGIA	0.00	0.00	0.00	0.00	0.00	0.00
MINERIA, MANUFACTURAS Y CONSTRUCCION	0.00	0.00	0.00	0.00	0.00	0.00
TRANSPORTE	0.00	0.00	0.00	0.00	0.00	0.00
COMUNICACIONES	0.00	0.00	0.00	0.00	0.00	0.00
TURISMO	0.00	0.00	0.00	0.00	0.00	0.00
CIENCIA, TECNOLOGIA E INNOVACION	0.00	0.00	0.00	0.00	0.00	0.00
OTRAS INDUSTRIAS Y OTROS ASUNTOS ECONOMICOS	0.00	0.00	0.00	0.00	0.00	0.00
OTRAS NO CLASIFICADAS EN FUNCIONES ANTERIORES	0.00	0.00	0.00	0.00	0.00	0.00
TRANSACCIONES DE LA DEUDA PUBLICA / COSTO FINANCIERO DE LA DEUDA	0.00	0.00	0.00	0.00	0.00	0.00
TRANSFERENCIAS, PARTICIPACIONES Y APORTACIONES ENTRE DIFERENTES NIVELES Y ORDENES DE GOBIERNO	0.00	0.00	0.00	0.00	0.00	0.00
SANEAMIENTO DEL SISTEMA FINANCIERO	0.00	0.00	0.00	0.00	0.00	0.00
ADEUDOS DE EJERCICIOS FISCALES ANTERIORES	0.00	0.00	0.00	0.00	0.00	0.00
Total del Gasto	80,079,493.75	0.00	80,079,493.75	8,907,273.79	8,907,273.79	71,172,219.96

Cuenta Pública 2020
 INSTITUTO DE APOYO AL DESARROLLO TECNOLÓGICO
 Indicadores de Postura Fiscal
 Del 1 de Enero al 29 de Febrero de 2020

Concepto	Estimado	Devengado	Pagado
I. Ingresos Presupuestarios (I = 1 + 2)	0.00	6,620,024.51	4,150,195.05
1. Ingresos del Gobierno de la Entidad Federativa	0.00	0.00	0.00
2. Ingresos del Sector Paraestatal	0.00	6,620,024.51	4,150,195.05
II. Egresos Presupuestarios (II = 3 + 4)	80,079,493.75	8,907,273.79	8,907,273.79
3. Egresos del Gobierno de la Entidad Federativa	0.00	0.00	0.00
4. Egresos del Sector Paraestatal	80,079,493.75	8,907,273.79	8,907,273.79
III. Balance Presupuestario (Superávit o Déficit) (III = I - II)	(80,079,493.75)	(2,287,249.28)	(4,757,078.74)

Concepto	Estimado	Devengado	Pagado
III. Balance Presupuestario (Superávit o Déficit) (III=I-II)	(80,079,493.75)	(2,287,249.28)	(4,757,078.74)
IV. Intereses, omisiones y Gastos de la Deuda	0.00	0.00	0.00
V. Balance Primario (Superávit o Déficit) (V = III - IV)	(80,079,493.75)	(2,287,249.28)	(4,757,078.74)

Concepto	Estimado	Devengado	Pagado
A. Financiamiento	0.00	0.00	0.00
B. Amortización de la Deuda	0.00	0.00	0.00
C. Endeudamiento ó Desendeudamiento (C = A - B)	0.00	0.00	0.00

E. J. H.


Lic. Ricardo Peláez Uranga
 Director Administrativo
 Instituto de Apoyo al Desarrollo Tecnológico


C.P. Fernando Gardea Valenzuela
 Jefe de Contabilidad
 Instituto de Apoyo al Desarrollo Tecnológico

