

Cuenta Pública 2020

Estado de Actividades

Del 1 de Enero al 31 de Julio de 2020 y 2019

(Pesos)

INSTITUTO DE APOYO AL DESARROLLO TECNOLÓGICO

Concepto	Jul-2020	Jul-2019	Concepto	Jul-2020	Jul-2019
INGRESOS Y OTROS BENEFICIOS			GASTOS Y OTRAS PERDIDAS		
Ingresos de la Gestión	4,068,349.05	10,892,028.40	Gastos de Funcionamiento	29,166,615.04	39,672,833.36
Impuestos	0.00	0.00	Servicios Personales	22,322,395.41	29,294,226.20
Cuotas y Aportaciones de Seguridad Social	0.00	0.00	Materiales y Suministros	2,374,339.51	4,759,518.87
Contribuciones de Mejoras	0.00	0.00	Servicios Generales	4,469,880.12	5,619,088.29
Derechos	0.00	0.00			
Productos de Tipo Corriente	0.00	0.00	Transferencias, Asignaciones, Subsidios y Otras Ayudas	0.00	0.00
Aprovechamientos del Tipo Corriente	0.00	0.00	Transferencias Internas y Asignaciones al Sector Público	0.00	0.00
Ingresos por Ventas de Bienes y Servicios	0.00	0.00	Transferencias al Resto del Sector Público	0.00	0.00
Ingresos no Comprendidos en las Fracciones de la Ley de Ingresos	4,068,349.05	10,892,028.40	Subsidios y Subvenciones	0.00	0.00
Causados en Ejercicios Fiscales Anteriores pendientes de Liquidación o Pago	0.00	0.00	Ayudas Sociales	0.00	0.00
			Pensiones y Jubilaciones	0.00	0.00
Participaciones, Aportaciones, Transferencias, Asignaciones, Subsidios y Otras Ayudas	39,490,904.35	37,692,643.11	Transferencias a Fideicomisos, Mandatos y Contratos Alálogos	0.00	0.00
Participaciones y Aportaciones	39,490,904.35	37,692,643.11	Transferencias a la Seguridad Social	0.00	0.00
Transferencias, Asignaciones, Subsidios y Otras Ayudas	0.00	0.00	Donativos	0.00	0.00
			Transferencias al Exterior	0.00	0.00
Otros Ingresos y Beneficios	1,166,029.86	1,222,430.58	Participaciones y Aportaciones	0.00	0.00
Ingresos Financieros	1,049,631.37	1,175,501.27	Participaciones	0.00	0.00
Incremento por Variación de Inventarios	0.00	0.00	Aportaciones	0.00	0.00
Disminución del Exceso de Estimaciones por Pérdida o Deterioro u Obsolescencia	0.00	0.00	Convenios	0.00	0.00
Disminución del Exceso de Provisiones	0.00	0.00			
Otros Ingresos y Beneficios Varios	118,398.49	46,929.31	Intereses, Comisiones y Otros Gastos de la Deuda Pública	0.00	0.00
			Intereses de la Deuda Pública	0.00	0.00
Total de Ingresos y Otros Beneficios	44,727,283.26	49,807,102.09	Comisiones de la Deuda Pública	0.00	0.00
			Gastos de la Deuda Pública	0.00	0.00
			Costo por Coberturas	0.00	0.00
			Apoyos Financieros	0.00	0.00
			Otros Gastos y Pérdidas Extraordinarias	0.00	739,540.86
			Estimaciones, Depreciaciones, Deterioros, Obsolescencia y Amortizaciones	0.00	739,540.86
			Provisiones	0.00	0.00
			Disminución de Inventarios	0.00	0.00
			Aumento por Insuficiencia de Estimaciones por Pérdida o Deterioro u Obsolescencia	0.00	0.00
			Aumento por Insuficiencia de Provisiones	0.00	0.00
			Otros Gastos	0.00	0.00
			Inversión Pública	0.00	0.00
			Inversión Pública no Capitalizable	0.00	0.00
			Total Gastos y Otras Pérdidas	29,166,615.04	40,412,374.22
			Resultados del Ejercicio (Ahorro/Desahorro)	15,560,668.22	9,394,727.87

Cuenta Pública 2020
Estado de Situación Financiera
Al 31 de Julio de 2020 y 2019
(Pesos)

INSTITUTO DE APOYO AL DESARROLLO TECNOLÓGICO

Concepto	Jul-2020	Jul-2019	Concepto	Jul-2020	Jul-2019
ACTIVO			PASIVO		
Activo Circulante			Activo Circulante		
Efectivo y Equivalentes	48,851,051.56	47,895,355.40	Cuentas por Pagar a Corto Plazo	3,700,162.51	4,873,177.43
Derechos a Recibir Efectivo o Equivalentes	30,375,248.01	24,021,524.34	Documentos por Pagar a Corto Plazo	0.00	0.00
Derechos a Recibir Bienes o Servicios	409,828.21	236,724.21	Porción a Corto Plazo de la Deuda Pública a Largo Plazo	0.00	0.00
Inventarios	0.00	0.00	Títulos y Valores a Corto Plazo	0.00	0.00
Almacenes	0.00	0.00	Pasivos Diferidos a Corto Plazo	0.00	0.00
Estimación por Pérdida o Deterioro de Activos Circulantes	0.00	0.00	Fondos y Bienes de Terceros en Garantía y/o Administración a Corto Plazo	8,000.00	8,000.00
Otros Activos Circulantes	0.00	0.00	Provisiones a Corto Plazo	30,661,538.66	28,379,226.66
Total de Activos Circulantes	79,636,127.78	72,153,603.95	Otros Pasivos a Corto Plazo	0.00	0.00
Activo No Circulante			Total de Pasivos Circulantes	34,369,701.17	33,260,404.09
Inversiones Financieras a Largo Plazo	0.00	0.00	Activo No Circulante		
Bienes Inmuebles, Infraestructura y Construcciones en Proceso	65,758,573.34	58,818,791.84	Cuentas por Pagar a Largo Plazo	0.00	0.00
Bienes Muebles	45,099,978.91	44,850,650.28	Documentos por Pagar a Largo Plazo	0.00	0.00
Activos Intangibles	11,630,574.42	9,111,999.48	Deuda Pública a Largo Plazo	0.00	0.00
Depreciación, Deterioro y Amortización Acumulada de Bienes	5,692,860.77	5,692,860.77	Pasivos Diferidos a Largo Plazo	0.00	0.00
Activos Diferidos	0.00	0.00	Fondos y Bienes de Terceros en Garantía y/o Administración a Largo Plazo	0.00	0.00
Estimación por Pérdida o Deterioro de Activos no Circulantes	0.00	0.00	Provisiones a Largo Plazo	0.00	0.00
Otros Activos no Circulantes	0.00	0.00	Total de Pasivos No Circulantes	0.00	0.00
Total de Activos No Circulantes	116,796,265.90	107,088,580.63	Total de Pasivo	34,369,701.17	33,260,404.09
Total de Activo	196,432,393.68	179,242,184.58	HACIENDA PÚBLICA / PATRIMONIO		
			Hacienda Pública / Patrimonio Contribuido	102,441,647.55	96,883,816.07
			Aportaciones	102,441,647.55	96,883,816.07
			Donaciones de Capital	0.00	0.00
			Actualización de la Hacienda Pública / Patrimonio	0.00	0.00
			Hacienda Pública / Patrimonio Generado	59,621,044.96	49,097,964.42
			Resultados del Ejercicio (Ahorro / Desahorro)	15,560,668.22	9,394,727.87
			Resultados de Ejercicios Anteriores	44,060,376.74	39,703,236.55
			Revalúos	0.00	0.00
			Reservas	0.00	0.00
			Rectificaciones de Resultados de Ejercicios Anteriores	0.00	0.00
			Exceso o Insuficiencia en la Actualización de la Hacienda Pública / Patrimonio	0.00	0.00
			Resultado por Posición Monetaria	0.00	0.00
			Resultado por Tenencia de Activos no Monetarios	0.00	0.00
			Total Hacienda Pública / Patrimonio	162,062,692.51	145,981,780.49
			Total del Pasivo y Hacienda Pública / Patrimonio	196,432,393.68	179,242,184.58

E. J. P. T.

[Handwritten Signature]

Cuenta Pública 2020

Estado de Cambios en la Situación Financiera

Al 31 de Julio de 2020 y Anual 2019

(Pesos)

INSTITUTO DE APOYO AL DESARROLLO TECNOLÓGICO

Concepto	Origen	Aplicación	Concepto	Origen	Aplicación
ACTIVO	992,945.19	6,967,045.31 PASIVO			0.00
Activo Circulante	992,945.19	4,295,184.99 Pasivo Circulante		3,296,568.90	0.00
Efectivo y Equivalentes	0.00	4,295,184.99	Cuentas por Pagar a Corto Plazo	1,014,256.90	0.00
Derechos a Recibir Efectivo o Equivalentes	989,763.19	0.00	Documentos por Pagar a Corto Plazo	0.00	0.00
Derechos a Recibir Bienes o Servicios	3,162.00	0.00	Porción a Corto Plazo de la Deuda Pública a Largo Plazo	0.00	0.00
Inventarios	0.00	0.00	Títulos y Valores a Corto Plazo	0.00	0.00
Almacenes	0.00	0.00	Pasivos Diferidos a Corto Plazo	0.00	0.00
Estimación por Pérdida o Deterioro de Activos Circulantes	0.00	0.00	Fondos y Bienes de Terceros en Garantía y/o Administración a Corto Plazo	0.00	0.00
Otros Activos Circulantes	0.00	0.00	Provisiones a Corto Plazo	2,282,312.00	0.00
			Otros Pasivos a Corto Plazo	0.00	0.00
Activo No Circulante	0.00	2,666,860.32		0.00	0.00
Inversiones Financieras a Largo Plazo	0.00	0.00	Pasivo No Circulante		
Derechos a Recibir Efectivo o Equivalentes a Largo Plazo	0.00	0.00	Cuentas por Pagar a Largo Plazo	0.00	0.00
Bienes Inmuebles, Infraestructura y Construcciones en Proceso	0.00	1,915,781.70	Documentos por Pagar a Largo Plazo	0.00	0.00
Bienes Muebles	0.00	0.00	Deuda Pública a Largo Plazo	0.00	0.00
Activos Intangibles	0.00	750,078.62	Pasivos Diferidos a Largo Plazo	0.00	0.00
Depreciación, Deterioro y Amortización Acumulada de Bienes	0.00	0.00	Fondos y Bienes de Terceros en Garantía y/o Administración a Largo Plazo	0.00	0.00
Activos Diferidos	0.00	0.00	Provisiones a Largo Plazo	0.00	0.00
Estimación por Pérdida o Deterioro de Activos no Circulantes	0.00	0.00			
Otros Activos no Circulantes	0.00	0.00			
			HACIENDA PÚBLICA / PATRIMONIO	4,357,140.19	2,120,608.97
			Hacienda Pública / Patrimonio Contribuido	0.00	0.00
			Aportaciones	0.00	0.00
			Donaciones de Capital	0.00	0.00
			Actualización de la Hacienda Pública / Patrimonio	0.00	0.00
			Hacienda Pública / Patrimonio Generado	4,357,140.19	2,120,608.97
			Resultados del Ejercicio (Ahorro / Desahorro)	0.00	0.00
			Resultados de Ejercicios Anteriores	4,357,140.19	0.00
			Revalúos	0.00	0.00
			Reservas	0.00	0.00
			Rectificaciones de Resultados de Ejercicios Anteriores	0.00	0.00
			Exceso o Insuficiencia en la Actualización de la Hacienda Pública / Patrimonio	0.00	0.00
			Resultado por Posición Monetaria	0.00	0.00
			Resultado por Tenencia de Activos no Monetarios	0.00	0.00

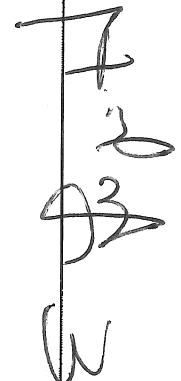


E. Aguilar

[Signature]

Cuenta Pública 2020
Estado Analítico del Activo
Del 1 de Enero al 31 de Julio de 2020
(Pesos)

INSTITUTO DE APOYO AL DESARROLLO TECNOLÓGICO


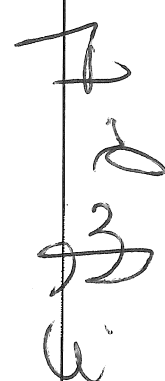

Concepto	Saldo Inicial 1	Cargos del Periodo 2	Abonos del Periodo 2	Saldo Final 4 = (1 + 2 - 3)	Variación del Periodo (4-1)
ACTIVO	190,464,293.56	136,267,724.73	130,299,624.61	196,432,393.68	5,968,100.12
Activo Circuante	76,333,887.98	133,601,864.41	130,299,624.61	79,636,127.78	3,302,239.80
Efectivo y Equivalentes	44,555,866.57	89,448,358.18	85,153,173.19	48,851,051.56	4,295,184.99
Derechos a Recibir Efectivo o Equivalentes	31,365,031.20	44,153,506.23	45,143,289.42	30,375,248.01	(989,783.19)
Derechos a Recibir Bienes o Servicios	412,990.21	0.00	3,162.00	409,828.21	(3,162.00)
Inventarios	0.00	0.00	0.00	0.00	0.00
Almacenes	0.00	0.00	0.00	0.00	0.00
Estimación por Pérdida o Deterioro de Activos Circulantes	0.00	0.00	0.00	0.00	0.00
Otros Activos Circulantes	0.00	0.00	0.00	0.00	0.00
Activo No Circulante	114,130,405.58	2,665,860.32	0.00	116,796,265.90	2,665,860.32
Inversiones Financieras a Largo Plazo	0.00	0.00	0.00	0.00	0.00
Derechos a Recibir Efectivo o Equivalentes a Largo Plazo	0.00	0.00	0.00	0.00	0.00
Bienes Inmuebles, Infraestructura y Construcciones en Proceso	63,842,791.64	1,915,781.70	0.00	65,758,573.34	1,915,781.70
Bienes Muebles	45,099,978.91	0.00	0.00	45,099,978.91	0.00
Activos Intangibles	10,880,495.80	750,078.62	0.00	11,630,574.42	750,078.62
Depreciación, Deterioro y Amortización Acumulada de Bienes	5,692,860.77	0.00	0.00	(5,692,860.77)	0.00
Activos Diferidos	0.00	0.00	0.00	0.00	0.00
Estimación por Pérdida o Deterioro de Activos no Circulantes	0.00	0.00	0.00	0.00	0.00
Otros Activos no Circulantes	0.00	0.00	0.00	0.00	0.00

Cuenta Pública 2020
Estado Analítico de la Deuda y Otros Pasivos
Del 1 de Enero al 31 de Julio de 2020
(Pesos)

INSTITUTO DE APOYO AL DESARROLLO TECNOLÓGICO

DEUDA PUBLICA	Denominación de las Deudas	Moneda de Contratación	Institución o País Acreedor	Saldo Inicial del Periodo	Saldo Final del Periodo
	Corto Plazo				
Deuda Interna	Instituciones de Crédito			0.00	0.00
	Títulos y Valores			0.00	0.00
	Arrendamientos Financieros			0.00	0.00
Deuda Externa	Organismos Financieros Internacionales			0.00	0.00
	Deuda Bilateral			0.00	0.00
	Títulos y Valores			0.00	0.00
	Arrendamientos Financieros			0.00	0.00
Subtotal a Corto Plazo				0.00	0.00
	Largo Plazo				
Deuda Interna	Instituciones de Crédito			0.00	0.00
	Títulos y Valores			0.00	0.00
	Arrendamientos Financieros			0.00	0.00
Deuda Externa	Organismos Financieros Internacionales			0.00	0.00
	Deuda Bilateral			0.00	0.00
	Títulos y Valores			0.00	0.00
	Arrendamientos Financieros			0.00	0.00
Subtotal a Largo Plazo				0.00	0.00
Otros Pasivos				31,073,132.27	34,369,701.17
Total Deuda y Otros Pasivos				31,073,132.27	34,369,701.17

Cuenta Pública 2020
 Estado de Variación en la Hacienda Pública
 Del 1 de Enero al 31 de Julio de 2020
 (Pesos)

INSTITUTO DE APOYO AL DESARROLLO TECNOLÓGICO

Concepto	Hacienda Pública / Patrimonio Contribuido	Hacienda Pública / Patrimonio Generado de Ejercicios Anteriores	Hacienda Pública / Patrimonio Generado del Ejercicio	Ajustes por Cambios de Valor	Total
Rectificaciones de Resultados de Ejercicios Anteriores	0	0.00	0	0.00	0.00
Patrimonio Neto Inicial Ajustado del Ejercicio 2019	92,495,015.91	0.00	6,912,951.50	0.00	99,407,967.41
Aportaciones	9,946,631.64	0	0	0	9,946,631.64
Donaciones de Capital	0.00	0	0	0	0.00
Actualización de la Hacienda Pública/Patrimonio	0.00	0	0	0	0.00
Variaciones Hacienda Pública / Patrimonio Neto del Ejercicio 2019	0	6,912,951.50	10,768,325.69	0	17,681,277.19
Resultado del Ejercicio (Ahorro/Desahorro)	0	0	17,681,277.19	0	17,681,277.19
Resultados de Ejercicios Anteriores	0	3,049,954.93	(6,912,951.50)	0	(3,862,996.57)
Revalúos	0	0.00	0	0	0.00
Reservas	0	0.00	0	0	0.00
Hacienda Pública / Patrimonio Neto Final del Ejercicio 2019	102,441,647.55	3,049,954.93	17,681,277.19	0.00	123,172,879.67
Cambios Hacienda Pública / Patrimonio Neto del Ejercicio 2020	0.00	0	0	0	0.00
Aportaciones	0.00	0	0	0	0.00
Donaciones de Capital	0.00	0	0	0	0.00
Actualización de la Hacienda Pública / Patrimonio	0.00	0	0	0	0.00
Variaciones Hacienda Pública / Patrimonio Neto del Ejercicio 2020	0	4,792,140.19	(2,120,608.97)	0	2,671,531.22
Resultado del Ejercicio (Ahorro/Desahorro)	0	0	15,560,668.22	0	15,560,668.22
Resultados de Ejercicios Anteriores	0	4,792,140.19	(17,681,277.19)	0	(12,889,137.00)
Revalúos	0	0.00	0	0	0.00
Reservas	0	0.00	0	0	0.00
Saldos Neto Hacienda Pública/Patrimonio al 2020	102,441,647.55	7,842,095.12	15,560,668.22	0.00	125,844,410.89

E. J. H.

[Signature]

[Signature]

Cuenta Pública 2020

Estado de Flujos de Efectivo

Del 1 de Enero al 31 de Julio de 2020 y 2019

(Pesos)

INSTITUTO DE APOYO AL DESARROLLO TECNOLÓGICO

Concepto	Jul-2020	Jul-2019	Concepto	Jul-2020	Jul-2019
Flujo de Efectivo de las Actividades de Operación					
Origen			Origen		
Impuestos	49,016,797.35	54,572,141.53	Bienes Inmuebles, Infraestructura y Construcciones en Proceso	0.00	0.00
Cuotas y Aportaciones de Seguridad Social	0.00	0.00	Bienes Muebles	0.00	0.00
Contribuciones de Mejoras	0.00	0.00	Otros Orígenes de Inversión	0.00	0.00
Derechos	0.00	0.00	Aplicación		
Productos de Tipo Corriente	0.00	0.00	Bienes Inmuebles, Infraestructura y Construcciones en Proceso	2,665,860.32	4,091,135.46
Aprovechamientos del Tipo Corriente	0.00	0.00	Bienes Muebles	1,915,781.70	0.00
Ingresos por Ventas de Bienes y Servicios	4,068,349.05	10,892,028.40	Otras Aplicaciones de Inversión	750,078.62	1,676,760.64
Ingresos no Comprendidos en las Fracciones de la Ley de Ingresos Causados en Ejercicios Fiscales Anteriores pendientes de Liquidación o Pago	0.00	0.00	Flujos Netos de Efectivo por Actividades de Inversión	(2,865,860.32)	(4,091,135.46)
Participaciones y Aportaciones	39,490,904.35	37,692,643.11	Flujos de Efectivo de las Actividades de Financiamiento		
Transferencias, Asignaciones, Subsidios y Otras Ayudas	0.00	0.00	Origen		
Otros Orígenes de Operación	5,457,543.95	5,987,470.02	Endeudamiento Neto	0.00	4,388,800.16
Aplicación			Interno	0.00	0.00
Servicios Personales	42,055,752.04	43,997,152.81	Externo	0.00	0.00
Materiales y Suministros	22,322,395.41	29,294,226.20	Otros Orígenes de Financiamiento	0.00	4,388,800.16
Servicios Generales	2,374,339.51	4,759,518.87	Aplicación		
Transferencias Internas y Asignaciones al Sector Público	4,469,880.12	5,619,088.29	Servicios de la Deuda	0.00	0.00
Transferencias al Resto del Sector Público	0.00	0.00	Interno	0.00	0.00
Subsidios y Subvenciones	0.00	0.00	Externo	0.00	0.00
Ayudas Sociales	0.00	0.00	Otras Aplicaciones de Financiamiento	0.00	0.00
Pensiones y Jubilaciones	0.00	0.00	Flujos Netos de Efectivo por Actividades de Financiamiento	0.00	4,388,800.16
Transferencias a Fidelcomisos, Mandatos y Contratos Alólogos	0.00	0.00	Incremento/Disminución Neta en el Efectivo y Equivalentes al Efectivo	4,295,184.99	10,872,653.42
Transferencias a la Seguridad Social	0.00	0.00	Efectivo y Equivalentes al Efectivo al inicio del Ejercicio	44,555,866.57	36,965,743.62
Donativos	0.00	0.00	Efectivo y Equivalentes al Efectivo al final del Ejercicio	48,851,061.56	47,838,397.04
Participaciones al Exterior	0.00	0.00			
Participaciones	0.00	0.00			
Aportaciones	0.00	0.00			
Convenios	0.00	0.00			
Otras Aplicaciones de Operación	12,889,137.00	4,324,319.45			
Flujos Netos de Efectivo por Actividades de Operación	6,961,045.31	10,574,988.72			

E. López H

[Signature]

[Signature]

INSTITUTO DE APOYO AL DESARROLLO TECNOLÓGICO

Conciliación entre los Ingresos Presupuestarios y Contables		43,677,651.89	31,832,475.36
1. Ingresos Presupuestarios			

2. Más Ingresos contables no presupuestarios	1,168,029.86		2,665,860.32
Incremento por Variación de Inventarios	0.00		0.00
Disminución del exceso de estimaciones por pérdida o deterioro u obsolescencia	0.00		0.00
Disminución del exceso de provisiones	0.00		0.00
Otros ingresos y beneficios varios	118,398.49		0.00
Otros Ingresos contables no presupuestarios	1,049,631.37		0.00

3. Menos Ingresos presupuestarios no contables	0.00		
Productos de Capital	0.00		
Aprovechamientos capital	0.00		750,078.62
Ingresos derivados de financiamiento	0.00		1,915,781.70
Otros ingresos presupuestarios no contables	0		0.00

4. Ingresos Contables (4 = 1 + 2 - 3)	44,845,681.75		
--	---------------	--	--

Conciliación entre los Egresos Presupuestarios y los Gastos Contables			
1. Total de egresos (presupuestarios)			31,832,475.36

2. Menos egresos presupuestarios no contables			2,665,860.32
Mobiliario y equipo de Administración			0.00
Mobiliario y equipo educacional y recreativo			0.00
Equipo e instrumental médico y de laboratorio			0.00
Vehículos y equipo de transporte			0.00
Equipo de defensa y seguridad			0.00
Maquinaria, Otros equipos y Herramientas			0.00
Activos biológicos			0.00
Bienes Inmuebles			0.00
Activos intangibles		750,078.62	
Obra pública en bienes propios		1,915,781.70	
Acciones y participaciones de capital			0.00
Compra de títulos y valores			0.00
Inversiones en fideicomisos, mandatos y otros análogos			0.00
Provisiones para contingencias y otras erogaciones			0.00
Amortización de la deuda pública			0.00
Adeudos de ejercicios fiscales anteriores (ADEFAS)			0
Otros egresos presupuestarios no contables			0

3. Más gastos contables no presupuestales			0.00
Estimaciones, depreciaciones, deterioros, obsolescencia y amortizaciones			0.00
Provisiones			0.00
Disminución de Inventarios			0.00
Aumento por insuficiencia de estimaciones por pérdida o deterioro u obsolescencia			0.00
Aumento por insuficiencia de provisiones			0.00
Otros gastos			0.00
Otros gastos contables no presupuestarios			

4. Total de Gastos Contables (4 = 1 - 2 + 3)			29,166,615.04
---	--	--	---------------

E. J. J. J.

[Handwritten signature]

Cuenta Pública 2020
INSTITUTO DE APOYO AL DESARROLLO TECNOLÓGICO
 Estado Analítico de Ingresos
 Del 1 de Enero al 31 de Julio de 2020

Concepto	Ingreso					Diferencia
	Estimado (1)	Ampliaciones y Reducciones (2)	Modificado (3= 1 + 2)	Devengado (4)	Recaudado (5)	
Impuestos	0.00	0.00	0.00	0.00	0.00	0.00
Cuotas y Aportaciones de Seguridad Social	0.00	0.00	0.00	0.00	0.00	0.00
Contribución de Mejoras	0.00	0.00	0.00	0.00	0.00	0.00
Derechos	0.00	0.00	0.00	0.00	0.00	0.00
Productos	0.00	0.00	0.00	0.00	0.00	0.00
Corriente	0.00	0.00	0.00	0.00	0.00	0.00
Capital	0.00	0.00	0.00	0.00	0.00	0.00
Aprovechamientos	0.00	0.00	0.00	0.00	0.00	0.00
Capital	0.00	0.00	0.00	0.00	0.00	0.00
Ingresos por Ventas de Bienes y Servicios	0.00	0.00	0.00	4,186,747.54	3,362,065.41	3,362,065.41
Participaciones y Aportaciones	0.00	0.00	0.00	39,490,904.35	30,467,485.62	30,467,485.62
Transferencias, Asignaciones, Subsidios y Otras Ayudas	0.00	0.00	0.00	0.00	0.00	0.00
Ingresos Derivados de Financiamiento	0.00	0.00	0.00	0.00	0.00	0.00
Total	0.00	0.00	0.00	43,677,651.89	33,829,551.03	33,829,551.03

Estado Analítico de Ingresos Por Fuente de Financiamiento	Ingreso					Diferencia
	Estimado (1)	Ampliaciones y Reducciones (2)	Modificado (3= 1 + 2)	Devengado (4)	Recaudado (5)	
Ingresos del Gobierno	0.00	0.00	0.00	0.00	0.00	0.00
Impuestos	0.00	0.00	0.00	0.00	0.00	0.00
Contribución de Mejoras	0.00	0.00	0.00	0.00	0.00	0.00
Derechos	0.00	0.00	0.00	0.00	0.00	0.00
Productos	0.00	0.00	0.00	0.00	0.00	0.00
Corriente	0.00	0.00	0.00	0.00	0.00	0.00
Capital	0.00	0.00	0.00	0.00	0.00	0.00
Aprovechamientos	0.00	0.00	0.00	0.00	0.00	0.00
Corriente	0.00	0.00	0.00	0.00	0.00	0.00
Capital	0.00	0.00	0.00	0.00	0.00	0.00
Participaciones y Aportaciones	0.00	0.00	0.00	0.00	0.00	0.00
Transferencias, Asignaciones, Subsidios y Otras Ayudas	0.00	0.00	0.00	39,490,904.35	30,467,485.62	30,467,485.62
Ingresos de Organismos y Empresas	0.00	0.00	0.00	0.00	0.00	0.00
Cuotas y Aportaciones de Seguridad Social	0.00	0.00	0.00	0.00	0.00	0.00
Ingresos por Ventas de Bienes y Servicios	0.00	0.00	0.00	4,186,747.54	3,362,065.41	3,362,065.41
Transferencias, Asignaciones, Subsidios y Otras Ayudas	0.00	0.00	0.00	0.00	0.00	0.00
Ingresos derivados de Financiamiento	0.00	0.00	0.00	0.00	0.00	0.00
Ingresos Derivados de Financiamiento	0.00	0.00	0.00	43,677,651.89	33,829,551.03	33,829,551.03
Total	0.00	0.00	0.00	43,677,651.89	33,829,551.03	33,829,551.03

E. J. P. H.


[Handwritten signature]

Cuenta Pública 2020
 INSTITUTO DE APOYO AL DESARROLLO TECNOLÓGICO
 Estado Analítico del Ejercicio del Presupuesto de Egresos
 Clasificación Administrativa

Del 1 de Enero al 31 de Julio de 2020

Concepto	Gasto						Subejercicio (6= 3 - 4)
	Aprobado (1)	Ampliaciones / (Reducciones) (2)	Modificado (3= 1 + 2)	Devengado (4)	Pagado (5)		
INSTITUTO DE APOYO AL DESARROLLO TECNOLÓGICO	80,079,493.75	22,570.20	80,102,063.95	31,832,475.36	31,832,475.36		48,269,588.59
Total del Gasto	80,079,493.75	22,570.20	80,102,063.95	31,832,475.36	31,832,475.36		48,269,588.59

E. J. B.




Cuenta Pública 2020

INSTITUTO DE APOYO AL DESARROLLO TECNOLÓGICO
Estado Analítico del Ejercicio del Presupuesto de Egresos
Clasificación por Objeto del Gasto (Capítulo y Concepto)

Del 1 de Enero al 31 de Julio de 2020

Concepto	Gasto						Subejercicio (6= 3 - 4)
	Aprobado (1)	Ampliaciones / (Reducciones) (2)	Modificado (3= 1 + 2)	Devengado (4)	Pagado (5)		
SERVICIOS PERSONALES	60,126,340.92	(2,578,229.55)	57,548,111.37	22,322,395.41	22,322,395.41	35,225,715.96	
REMUNERACIONES AL PERSONAL DE CARACTER PERMANENTE	40,863,204.38	(31,693,445.16)	9,169,759.22	5,628,658.91	5,628,658.91	3,541,100.31	
REMUNERACIONES AL PERSONAL DE CARACTER TRANSITORIO	1,520,181.34	29,353,983.32	30,874,164.66	10,157,881.66	10,157,881.66	20,716,283.00	
REMUNERACIONES ADICIONALES Y ESPECIALES	14,482,089.60	(2,596,777.71)	11,885,311.89	4,420,944.63	4,420,944.63	7,464,367.29	
SEGURIDAD SOCIAL	3,025,047.51	48,024.71	3,073,072.22	574,747.04	574,747.04	2,496,325.18	
OTRAS PRESTACIONES SOCIALES Y ECONOMICAS	123,320.25	1,216,614.75	1,339,935.00	841,580.27	841,580.27	498,354.73	
PREVISIONES	0.00	0.00	0.00	0.00	0.00	0.00	
PAGO DE ESTIMULOS A SERVIDORES PUBLICOS	112,497.84	1,093,370.54	1,205,868.38	698,582.90	698,582.90	507,285.48	
IMPUESTO SOBRE NOMINAS Y OTROS QUE SE DERIVEN DE UNA RELACION LABORAL	0.00	0.00	0.00	0.00	0.00	0.00	
MATERIALES Y SUMINISTROS	5,288,799.80	1,233,529.65	6,522,329.45	2,374,339.51	2,374,339.51	4,147,989.94	
MATERIALES DE ADMINISTRACION, EMISION DE DOCUMENTOS Y ARTICULOS OFICIALES	745,600.00	2,206,167.91	2,951,767.91	1,832,630.73	1,832,630.73	1,119,137.18	
ALIMENTOS Y UTENSILIOS	75,000.00	109,300.80	184,300.80	17,710.33	17,710.33	166,590.47	
MATERIAS PRIMAS Y MATERIALES DE PRODUCCION Y COMERCIALIZACION	2,048,000.00	(1,478,957.54)	569,142.46	368.16	368.16	568,774.30	
MATERIALES Y ARTICULOS DE CONSTRUCCION Y DE REPARACION	1,442,000.00	(50,619.51)	1,391,380.49	270,157.24	270,157.24	1,121,223.25	
PRODUCTOS QUIMICOS, FARMACEUTICOS Y DE LABORATORIO	18,000.00	50,995.69	68,995.69	45,633.59	45,633.59	23,362.10	
COMBUSTIBLES, LUBRICANTES Y ADITIVOS	195,199.80	93,860.34	289,060.14	50,867.14	50,867.14	238,193.00	
VESTUARIO, BLANCOS, PRENDAS DE PROTECCION Y ARTICULOS DEPORTIVOS	153,000.00	(33,595.23)	119,404.77	32,265.37	32,265.37	87,139.40	
MATERIALES Y SUMINISTROS PARA SEGURIDAD	0.00	0.00	0.00	0.00	0.00	0.00	
HERRAMIENTAS, REFACCIONES Y ACCESORIOS MENORES	612,000.00	336,277.19	948,277.19	124,706.95	124,706.95	823,570.24	
SERVICIOS GENERALES	12,311,700.20	665,562.78	12,977,262.98	4,469,880.12	4,469,880.12	8,507,382.86	
SERVICIOS BASICOS	3,044,600.20	1,104,797.01	4,149,397.21	1,449,077.33	1,449,077.33	2,700,319.88	
SERVICIOS DE ARRENDAMIENTO	1,107,000.00	361,977.62	1,468,977.62	562,032.98	562,032.98	906,944.64	
SERVICIOS PROFESIONALES, CIENTIFICOS, TECNICOS Y OTROS SERVICIOS	3,403,000.00	361,963.46	3,764,963.46	1,178,290.28	1,178,290.28	2,586,673.18	
SERVICIOS FINANCIEROS, BANCARIOS Y COMERCIALES	472,600.00	352,090.78	824,690.78	310,200.94	310,200.94	514,489.84	
SERVICIOS DE INSTALACION, REPARACION, MANTENIMIENTO Y CONSERVACION	1,404,400.00	347,294.66	1,751,694.66	811,143.38	811,143.38	940,551.28	
SERVICIOS DE COMUNICACION SOCIAL Y PUBLICIDAD	214,000.00	6,982.26	220,982.26	20,998.71	20,998.71	199,983.55	
SERVICIOS DE TRASLADO Y VIATICOS	412,000.00	(64,747.55)	347,252.45	100,267.99	100,267.99	246,984.46	
SERVICIOS OFICIALES	196,600.00	81,428.77	278,028.77	25,361.51	25,361.51	252,667.26	

[Handwritten signature]

[Handwritten signature]

[Handwritten signature]

INSTITUTO DE APOYO AL DESARROLLO TECNOLÓGICO
Estado Analítico del Ejercicio del Presupuesto de Egresos
Clasificación por Objeto del Gasto (Capítulo y Concepto)

Del 1 de Enero al 31 de Julio de 2020

Concepto	Gasto						Subejercicio (6= 3 - 4)
	Aprobado (1)	Ampliaciones / (Reducciones) (2)	Modificado (3= 1 + 2)	Devengado (4)	Pagado (5)		
OTROS SERVICIOS GENERALES	2,057,500.00	(1,886,234.23)	171,265.77	12,507.00	12,507.00	158,758.77	
TRANSFERENCIAS, ASIGNACIONES, SUBSIDIOS Y OTRAS AYUDAS	0.00	0.00	0.00	0.00	0.00	0.00	
TRANSFERENCIAS INTERNAS Y ASIGNACIONES AL SECTOR PUBLICO	0.00	0.00	0.00	0.00	0.00	0.00	
TRANSFERENCIAS AL RESTO DEL SECTOR PUBLICO	0.00	0.00	0.00	0.00	0.00	0.00	
SUBSIDIOS Y SUBVENCIONES	0.00	0.00	0.00	0.00	0.00	0.00	
AYUDAS SOCIALES	0.00	0.00	0.00	0.00	0.00	0.00	
PENSIONES Y JUBILACIONES	0.00	0.00	0.00	0.00	0.00	0.00	
4600 TRANSFERENCIAS A FIDEICOMISOS, MANDATOS Y OTROS ANALOGOS	0.00	0.00	0.00	0.00	0.00	0.00	
TRANSFERENCIAS A LA SEGURIDAD SOCIAL	0.00	0.00	0.00	0.00	0.00	0.00	
DONATIVOS	0.00	0.00	0.00	0.00	0.00	0.00	
TRANSFERENCIAS AL EXTERIOR	0.00	0.00	0.00	0.00	0.00	0.00	
BIENES MUEBLES, INMUEBLES E INTANGIBLES	100,000.00	701,707.32	801,707.32	750,078.62	750,078.62	51,628.70	
MOBILIARIO Y EQUIPO DE ADMINISTRACION	0.00	0.00	0.00	0.00	0.00	0.00	
MOBILIARIO Y EQUIPO EDUCACIONAL Y RECREATIVO	0.00	0.00	0.00	0.00	0.00	0.00	
5300 EQUIPO E INSTRUMENTAL MEDICO Y DE LABORATORIO	0.00	0.00	0.00	0.00	0.00	0.00	
VEHICULOS Y EQUIPO DE TRANSPORTE	0.00	0.00	0.00	0.00	0.00	0.00	
EQUIPO DE DEFENSA Y SEGURIDAD	0.00	0.00	0.00	0.00	0.00	0.00	
MAQUINARIA, OTROS EQUIPOS Y HERRAMIENTAS	0.00	0.00	0.00	0.00	0.00	0.00	
ACTIVOS BIOLÓGICOS	0.00	0.00	0.00	0.00	0.00	0.00	
BIENES INMUEBLES	0.00	6,097.52	6,097.52	0.00	0.00	6,097.52	
ACTIVOS INTANGIBLES	100,000.00	695,609.80	795,609.80	750,078.62	750,078.62	45,531.18	
INVERSION PUBLICA	2,252,652.83	0.00	2,252,652.83	1,915,781.70	1,915,781.70	336,871.13	
OBRA PUBLICA EN BIENES DE DOMINIO PUBLICO	0.00	0.00	0.00	0.00	0.00	0.00	
OBRA PUBLICA EN BIENES PROPIOS	2,252,652.83	0.00	2,252,652.83	1,915,781.70	1,915,781.70	336,871.13	
PROYECTOS PRODUCTIVOS Y ACCIONES DE FOMENTO	0.00	0.00	0.00	0.00	0.00	0.00	
INVERSIONES FINANCIERAS Y OTRAS PROVISIONES	0.00	0.00	0.00	0.00	0.00	0.00	
INVERSIONES PARA EL FOMENTO DE ACTIVIDADES PRODUCTIVAS	0.00	0.00	0.00	0.00	0.00	0.00	
ACCIONES Y PARTICIPACIONES DE CAPITAL	0.00	0.00	0.00	0.00	0.00	0.00	
COMPRA DE TITULOS Y VALORES	0.00	0.00	0.00	0.00	0.00	0.00	

E. J. J. F.

[Handwritten signature]

[Handwritten signature]

Cuenta Pública 2020

INSTITUTO DE APOYO AL DESARROLLO TECNOLÓGICO
 Estado Analítico del Ejercicio del Presupuesto de Egresos
 Clasificación por Objeto del Gasto (Capítulo y Concepto)

Del 1 de Enero al 31 de Julio de 2020

Concepto	Gasto						Subejercicio (6= 3 - 4)
	Aprobado (1)	Ampliaciones / (Reducciones) (2)	Modificado (3= 1 + 2)	Devengado (4)	Pagado (5)		
CONCESION DE PRESTAMOS	0.00	0.00	0.00	0.00	0.00	0.00	0.00
INVERSIONES EN FIDEICOMISOS, MANDATOS Y OTROS ANALOGOS	0.00	0.00	0.00	0.00	0.00	0.00	0.00
OTRAS INVERSIONES FINANCIERAS	0.00	0.00	0.00	0.00	0.00	0.00	0.00
PROVISIONES PARA CONTINGENCIAS Y OTRAS EROGACIONES ESPECIALES	0.00	0.00	0.00	0.00	0.00	0.00	0.00
PARTICIPACIONES Y APORTACIONES	0.00	0.00	0.00	0.00	0.00	0.00	0.00
PARTICIPACIONES	0.00	0.00	0.00	0.00	0.00	0.00	0.00
APORTACIONES	0.00	0.00	0.00	0.00	0.00	0.00	0.00
CONVENIOS	0.00	0.00	0.00	0.00	0.00	0.00	0.00
DEUDA PUBLICA	0.00	0.00	0.00	0.00	0.00	0.00	0.00
AMORTIZACION DE LA DEUDA PUBLICA	0.00	0.00	0.00	0.00	0.00	0.00	0.00
INTERESES DE LA DEUDA PUBLICA	0.00	0.00	0.00	0.00	0.00	0.00	0.00
COMISIONES DE LA DEUDA PUBLICA	0.00	0.00	0.00	0.00	0.00	0.00	0.00
GASTOS DE LA DEUDA PUBLICA	0.00	0.00	0.00	0.00	0.00	0.00	0.00
COSTO POR COBERTURAS	0.00	0.00	0.00	0.00	0.00	0.00	0.00
APOYOS FINANCIEROS	0.00	0.00	0.00	0.00	0.00	0.00	0.00
ADEUDOS DE EJERCICIOS FISCALES ANTERIORES (ADEFAS)	0.00	0.00	0.00	0.00	0.00	0.00	0.00
Total del Gasto	80,079,493.75	22,570.20	80,102,063.95	31,832,475.36	31,832,475.36	48,269,588.59	

E. J. T.

[Handwritten signature]

[Handwritten signature]

Cuenta Pública 2020
 INSTITUTO DE APOYO AL DESARROLLO TECNOLÓGICO
 Estado Analítico del Ejercicio del Presupuesto de Egresos
 Clasificación Económica (por Tipo de Gasto)

Del 1 de Enero al 31 de Julio de 2020

Concepto	Gasto						Subejercicio (9= 3 - 4)
	Aprobado (1)	Ampliaciones / (Reducciones) (2)	Modificado (3= 1 + 2)	Devengado (4)	Pagado (5)		
Corriente	77,726,840.92	(679,137.12)	77,047,703.80	29,166,615.04	29,166,615.04		47,881,088.76
Capital	2,352,652.83	701,707.32	3,054,360.15	2,665,860.32	2,665,860.32		388,499.83
Amortización de Deuda	0.00	0.00	0.00	0.00	0.00		0.00
Total del Gasto	80,079,493.75	22,570.20	80,102,063.95	31,832,475.36	31,832,475.36		48,269,588.59

E J y L

[Signature]

[Signature]

Cuenta Pública 2020

INSTITUTO DE APOYO AL DESARROLLO TECNOLÓGICO
Estado Analítico del Ejercicio del Presupuesto de Egresos
Clasificación Funcional (Finalidad y Función)

Del 1 de Enero al 31 de Julio de 2020

Concepto	Gasto					
	Aprobado (1)	Ampliaciones / (Reducciones) (2)	Modificado (3= 1 + 2)	Devengado (4)	Pagado (5)	Subejercicio (6= 3 - 4)
GOBIERNO	0.00	0.00	0.00	0.00	0.00	0.00
LEGISLACION	0.00	0.00	0.00	0.00	0.00	0.00
JUSTICIA	0.00	0.00	0.00	0.00	0.00	0.00
COORDINACION DE LA POLITICA DE GOBIERNO	0.00	0.00	0.00	0.00	0.00	0.00
RELACIONES EXTERIORES	0.00	0.00	0.00	0.00	0.00	0.00
ASUNTOS FINANCIEROS Y HACENDARIOS	0.00	0.00	0.00	0.00	0.00	0.00
SEGURIDAD NACIONAL	0.00	0.00	0.00	0.00	0.00	0.00
ASUNTOS DE ORDEN PUBLICO Y DE SEGURIDAD INTERIOR	0.00	0.00	0.00	0.00	0.00	0.00
OTROS SERVICIOS GENERALES	0.00	0.00	0.00	0.00	0.00	0.00
DESARROLLO SOCIAL	0.00	0.00	0.00	0.00	0.00	0.00
PROTECCION AMBIENTAL	0.00	0.00	0.00	0.00	0.00	0.00
VIVIENDA Y SERVICIOS A LA COMUNIDAD	0.00	0.00	0.00	0.00	0.00	0.00
SALUD	0.00	0.00	0.00	0.00	0.00	0.00
RECREACION, CULTURA Y OTRAS MANIFESTACIONES SOCIALES	0.00	0.00	0.00	0.00	0.00	0.00
EDUCACION	0.00	0.00	0.00	0.00	0.00	0.00
PROTECCION SOCIAL	0.00	0.00	0.00	0.00	0.00	0.00
OTROS ASUNTOS SOCIALES	0.00	0.00	0.00	0.00	0.00	0.00
DESARROLLO ECONOMICO	80,079,493.75	22,570.20	80,102,063.95	31,832,475.36	31,832,475.36	48,269,588.59
ASUNTOS ECONOMICOS, COMERCIALES Y LABORALES EN GENERAL	80,079,493.75	22,570.20	80,102,063.95	31,832,475.36	31,832,475.36	48,269,588.59
AGROPECUARIA, SILVICULTURA, PESCA Y CAZA	0.00	0.00	0.00	0.00	0.00	0.00
COMBUSTIBLES Y ENERGIA	0.00	0.00	0.00	0.00	0.00	0.00
MINERIA, MANUFACTURAS Y CONSTRUCCION	0.00	0.00	0.00	0.00	0.00	0.00
TRANSPORTE	0.00	0.00	0.00	0.00	0.00	0.00
COMUNICACIONES	0.00	0.00	0.00	0.00	0.00	0.00
TURISMO	0.00	0.00	0.00	0.00	0.00	0.00
CIENCIA, TECNOLOGIA E INNOVACION	0.00	0.00	0.00	0.00	0.00	0.00
OTRAS INDUSTRIAS Y OTROS ASUNTOS ECONOMICOS	0.00	0.00	0.00	0.00	0.00	0.00
OTRAS NO CLASIFICADAS EN FUNCIONES ANTERIORES	0.00	0.00	0.00	0.00	0.00	0.00
TRANSACCIONES DE LA DEUDA PUBLICA / COSTO FINANCIERO DE LA DEUDA	0.00	0.00	0.00	0.00	0.00	0.00
TRANSFERENCIAS, PARTICIPACIONES Y APORTACIONES ENTRE DIFERENTES NIVELES Y ORDENES DE GOBIERNO	0.00	0.00	0.00	0.00	0.00	0.00
SANEAMIENTO DEL SISTEMA FINANCIERO	0.00	0.00	0.00	0.00	0.00	0.00
ADEUDOS DE EJERCICIOS FISCALES ANTERIORES	0.00	0.00	0.00	0.00	0.00	0.00
Total del Gasto	80,079,493.75	22,570.20	80,102,063.95	31,832,475.36	31,832,475.36	48,269,588.59

E. J. J.

Me

INSTITUTO DE APOYO AL DESARROLLO TECNOLÓGICO

Indicadores de Postura Fiscal

Del 1 de Enero al 31 de Julio de 2020

Concepto	Estimado	Devengado	Pagado
I. Ingresos Presupuestarios (I = 1 + 2)	0.00	43,677,651.89	33,829,551.03
1. Ingresos del Gobierno de la Entidad Federativa	0.00	0.00	0.00
2. Ingresos del Sector Paraestatal	0.00	43,677,651.89	33,829,551.03
II. Egresos Presupuestarios (II = 3 + 4)	80,079,493.75	31,832,475.36	31,832,475.36
3. Egresos del Gobierno de la Entidad Federativa	0.00	0.00	0.00
4. Egresos del Sector Paraestatal	80,079,493.75	31,832,475.36	31,832,475.36
III. Balance Presupuestario (Superávit o Déficit) (III = I - II)	(80,079,493.75)	11,845,176.53	1,997,075.67

Concepto	Estimado	Devengado	Pagado
III. Balance Presupuestario (Superávit o Déficit) (III=II)	(80,079,493.75)	11,845,176.53	1,997,075.67
IV. Intereses, omisiones y Gastos de la Deuda	0.00	0.00	0.00
V. Balance Primario (Superávit o Déficit) (V = III - IV)	(80,079,493.75)	11,845,176.53	1,997,075.67

Concepto	Estimado	Devengado	Pagado
A. Financiamiento	0.00	0.00	0.00
B. Amortización de la Deuda	0.00	0.00	0.00
C. Endeudamiento ó Desendeudamiento (C = A - B)	0.00	0.00	0.00

E. J. J. J.

[Handwritten signature]

[Handwritten signature]

Cuenta Pública 2020
INSTITUTO DE APOYO AL DESARROLLO TECNOLÓGICO
 Estado Analítico del Ejercicio del Presupuesto de Egresos
 Gasto por Categoría Programática

Del 1 de Enero al 31 de Julio de 2020

Concepto	Gasto						Subejercicio (6= 3 - 4)
	Aprobado (1)	Ampliaciones / (Reducciones) (2)	Modificado (3= 1 + 2)	Devengado (4)	Pagado (5)		
Programas	80,079,493.75	22,570.20	80,102,063.95	31,832,475.36	31,832,475.36	48,269,588.59	
Subsidios: Sector Social y Privado o Entidades Federativas y Municipios	80,079,493.75	22,570.20	80,102,063.95	31,832,475.36	31,832,475.36	48,269,588.59	
Sujetos a Reglas de Operación	0.00	0.00	0.00	0	0.00	0.00	
Otros Subsidios	80,079,493.75	22,570.20	80,102,063.95	31,832,475.36	31,832,475.36	48,269,588.59	
Desempeño de las Funciones	0.00	0.00	0.00	0	0.00	0.00	
Prestación de Servicios Públicos	0.00	0.00	0.00	0	0.00	0.00	
Provisión de Bienes Públicos	0.00	0.00	0.00	0	0.00	0.00	
Planeación, seguimiento y evaluación de políticas públicas	0.00	0.00	0.00	0	0.00	0.00	
Promoción y fomento	0.00	0.00	0.00	0	0.00	0.00	
Regulación y supervisión	0.00	0.00	0.00	0	0.00	0.00	
Funciones de las Fuerzas Armadas (Únicamente Gobierno Federal)	0.00	0.00	0.00	0	0.00	0.00	
Específicos	0.00	0.00	0.00	0	0.00	0.00	
Proyectos de Inversión	0.00	0.00	0.00	0	0.00	0.00	
Administrativos y de Apoyo	0.00	0.00	0.00	0	0.00	0.00	
Apoyo al proceso presupuestario y para mejorar la eficiencia institucional	0.00	0.00	0.00	0	0.00	0.00	
Apoyo a la función pública y al mejoramiento de la gestión	0.00	0.00	0.00	0	0.00	0.00	
Operaciones ajenas	0.00	0.00	0.00	0	0.00	0.00	
Compromisos	0.00	0.00	0.00	0	0.00	0.00	
Obligaciones de cumplimiento de resolución jurisdiccional	0.00	0.00	0.00	0	0.00	0.00	
Desastres Naturales	0.00	0.00	0.00	0	0.00	0.00	
Obligaciones	0.00	0.00	0.00	0	0.00	0.00	
Pensiones y Jubilaciones	0.00	0.00	0.00	0	0.00	0.00	
Aportaciones a la seguridad social	0.00	0.00	0.00	0	0.00	0.00	
Aportaciones a fondos de estabilización	0.00	0.00	0.00	0	0.00	0.00	
Aportaciones a fondos de inversión y reestructura de pensiones	0.00	0.00	0.00	0	0.00	0.00	
Programas de Gasto Federalizado (Gobierno Federal)	0.00	0.00	0.00	0	0.00	0.00	
Gasto Federalizado	0.00	0.00	0.00	0	0.00	0.00	
Participaciones a entidades federativas y municipios	0.00	0.00	0.00	0	0.00	0.00	
Costo financiero, deuda o apoyos a deudores y ahorradores de la banca	0.00	0.00	0.00	0	0.00	0.00	
Adeudos de ejercicios fiscales anteriores	0.00	0.00	0.00	0	0.00	0.00	
Total del Gasto	80,079,493.75	22,570.20	80,102,063.95	31,832,475.36	31,832,475.36	48,269,588.59	

E J 2
