

**INADET**

INSTITUTO DE APOYO  
AL DESARROLLO  
TECNOLÓGICO

**ACUSE**

Dirección Administrativa  
Asunto: Entrega Cuenta Pública 2021  
Oficio No. IN-049/2022  
Chihuahua, Chih. 02 de febrero de 2022

**Mtro. José De Jesús Granillo Vázquez**  
Secretario de Hacienda y Presidente del Consejo  
de Armonización Contable del Estado de Chihuahua  
Presente

En relación al oficio **CACECH-001/22**, me permito entregar **dos tantos** impresos de la información contable, presupuestaria, programática y complementaria que integra la **Cuenta Pública 2021** del Instituto de Apoyo al Desarrollo Tecnológico (INADET) dando cumplimiento a los lineamientos de la Constitución Política de los Estados Unidos Mexicanos y de la Ley General de Contabilidad Gubernamental en materia de armonización contable y rendición de cuentas.

Sin otro particular, quedo de usted para cualquier duda o aclaración al respecto.

Atentamente,  
El Director General

Ing. Sergio Mancinas Peña

SMP/ELMR/FGV



SECRETARÍA  
DE INNOVACIÓN  
Y DESARROLLO ECONÓMICO

**INADET**  
INSTITUTO DE APOYO  
AL DESARROLLO  
TECNOLÓGICO

"2022, Año del Centenario de la llegada de la Comunidad Menonita a Chihuahua"  
Av. Central, No. 8901, Parque Industrial Chihuahua Sur, C.P. 31385, Chihuahua, Chih.  
Teléfono: (614) 429-8500  
www.inadet.com.mx

INSTITUTO DE APOYO AL DESARROLLO TECNOLÓGICO

Introducción  
Del 1 de Enero al 31 de Diciembre de 2021  
(Pesos)

INTRODUCCIÓN

1. Introducción

Los Estados Financieros de los entes públicos, proveen de información financiera a los principales usuarios de la misma, a los entes públicos relacionados y a los ciudadanos. El objetivo del presente documento es la revelación del contexto y de los aspectos económicos – financieros más relevantes que influyeron en las decisiones del periodo, y que deberán ser considerados en la elaboración de los estados financieros para la mayor comprensión de los mismos y sus particularidades.

2. Panorama económico y financiero

El INADDET durante el ejercicio fiscal 2021 opera con cuatro unidades de capacitación llamadas CENALITEC, plantales Ciudad Juárez y Chihuahua, acciones móviles en Ciudad Cuauhtémoc (en proceso de conversión a plantel a partir de la donación del terreno para su construcción) e Hidalgo del Parral. Se constituye en 2018 el Centro de Innovación en Molds y Troqueles de Chihuahua A.C. (CIMYT), donde la Secretaría de Innovación y Desarrollo Económico a través del INADDET acuerda en participar como facilitador de espacio físico, capacitación y formación del recurso humano, por lo cual en base al Contrato de Comodato C.COM 218-20184 y modificatorio 027-2019, estableciéndose de manera temporal en las instalaciones del CENALITEC Juárez en un espacio de 90 metros cuadrados dentro del área de taller, alojando de manera temporal equipo propiedad del CIMYT.

Derivado de la contingencia por el COVID-19, las unidades de capacitación adoptaron medidas por parte de la Secretaría de Salud, Educación Pública y del Gobierno del Estado de Chihuahua, estableciendo controles y modificaciones respecto al funcionamiento de los centros, asistencia del personal, capacitación y oferta educativa; derivando en un ajuste en las metas anuales.

3. Autorización e historia

a) Fecha de creación del ente, 31 de julio de 1999, el Instituto de Apoyo al Desarrollo Tecnológico es una institución sectorizada a la Secretaría de Innovación y Desarrollo Económico de Gobierno del Estado con personalidad jurídica y patrimonio propio; es una entidad descentralizada catalogada dentro de los Institutos de Capacitación para el Trabajo (ICATs) a nivel nacional, que se rige por los lineamientos de la Subsecretaría de Educación Media Superior (S.E.M.S.) a través de la Dirección General de Centros de Formación para el Trabajo (D.G.C.F.T.).

4. Organización y Objeto Social

a) Objeto Social,

Misión - Apoyar la formación y el desarrollo de las altas capacidades laborales y tecnológicas de la entidad, a través de servicios educativos flexibles y perfiles, acorde a las necesidades de la región, con la finalidad de contribuir al desarrollo competitivo y vanguardista de la industria en el Estado.

Visión - Ser el brazo articulador del desarrollo tecnológico en el Estado, para posicionar a Chihuahua como el primer lugar en competitividad tecnológica y coadyuvar en la creación de empleos de mayor valor.

b) Principales actividades.- Capacitación para y en el Trabajo


c) Ejercicio fiscal.- del 1 de enero al 31 de diciembre de 2021


d) Régimen Jurídico.- Organismo Público Descentralizado del Gobierno del Estado de Chihuahua con patrimonio y personalidad jurídica propia.


e) Consideraciones fiscales.- Persona Moral del Título III de la Ley del Impuesto Sobre la Renta "Personas Morales No Contribuyentes"

- ↳ Estructura Organizacional Básica:
- Dirección General
- Dirección Administrativa
- Dirección Académica
- Dirección de Vinculación
- Dirección de Planeación
- Dirección CENALITEC Juárez
- Dirección CENALITEC Chihuahua
- Encargado Acción Móvil Cuauhtémoc
- Encargado Acción Móvil Hidalgo del Parral

Bajo protesta de decir la verdad declaramos que los Estados Financieros y sus Notas son razonablemente correctos y son responsabilidad del emisor.

  
Irapa Sergio Martínez Peña  
Director General

  
Llc. Edgar Luis Magallanes Rocha  
Director Administrativo

  
C.P. Fernando García Valenzuela  
Jefe de Contabilidad  
Instituto de Apoyo al Desarrollo Tecnológico

# INSTITUTO DE APOYO AL DESARROLLO TECNOLÓGICO


## Estado de Actividades

Del 1 de Enero al 31 de Diciembre de 2021 y del 1 de Enero al 31 de Diciembre de 2020

Concepto 2021 2020

### INGRESOS Y OTROS BENEFICIOS

Ingresos de la Gestión	9,135,169		7,946,408
Impuestos	0		0
Cuotas y Aportaciones de Seguridad Social	0		0
Contribuciones de Mejoras	0		0
Derechos	0		0
Productos	0		0
Apropiamientos	0		0
Ingresos por Venta de Bienes y Prestación de Servicios	9,135,169		7,946,408
<b>Participaciones, Aportaciones, Convenios, Incentivos Derivados de la Colaboración Fiscal, Fondos Distintos de Aportaciones, Transferencias, Asignaciones, Subsidios y Subvenciones, y Pensiones y Jubilaciones</b>	<b>57,973,425</b>		<b>53,321,495</b>
Participaciones, Aportaciones, Convenios, Incentivos Derivados de la Colaboración Fiscal, Fondos Distintos de Aportaciones	57,973,425		53,321,495
Transferencias, Asignaciones, Subsidios y Subvenciones, y Pensiones y Jubilaciones	0		0
<b>Otros Ingresos y Beneficios</b>	<b>1,743,388</b>		<b>1,702,344</b>
Ingresos Financieros	1,405,088		1,576,541
Incremento por Variación de Inventarios	0		0
Disminución del Exceso de Estimaciones por Pérdida o Deterioro u Obsolescencia	0		0
Disminución del Exceso de Provisiones	0		0
Otros Ingresos y Beneficios Varios	338,300		125,803
<b>Total de Ingresos y Otros Beneficios</b>	<b>68,851,982</b>		<b>82,970,247</b>
<b>GASTOS Y OTRAS PERDIDAS</b>			
<b>Gastos de Funcionamiento</b>	<b>51,819,813</b>		<b>48,506,542</b>
Servicios Personales	41,915,898		37,799,500
Materiales y Suministros	2,439,721		2,676,364
Servicios Generales	7,464,194		8,030,678
Transferencia, Asignaciones, Subsidios y Otras Ayudas	0		0
Transferencias Internas y Asignaciones al Sector Público	0		0
Transferencias al Resto del Sector Público	0		0
Subsidios y Subvenciones	0		0
Ayudas Sociales	0		0
Pensiones y Jubilaciones	0		0
Transferencias a Fideicomisos, Mandatos y Contratos Antólogos	0		0
Transferencias a la Seguridad Social	0		0
Donativos	0		0
Transferencias al Exterior	0		0

  
C.P. Fernando García Valenzuela  
 Jefe de Contabilidad  
 Instituto de Apoyo al Desarrollo Tecnológico

Participaciones y Aportaciones	0	0	0
Participaciones	0	0	0
Aportaciones	0	0	0
Convenios	0	0	0
Intereses, Comisiones y Otros Gastos de la Deuda Pública	0	0	0
Intereses de la Deuda Pública	0	0	0
Comisiones de la Deuda Pública	0	0	0
Gastos de la Deuda Pública	0	0	0
Costo por Coberturas	0	0	0
Apoyos Financieros	0	0	0
Otros Gastos y Pérdidas Extraordinarias	11,766,464	0	0
Estimaciones, Depreciaciones, Deterioros, Obsolescencia y Amortizaciones	11,766,464	0	0
Provisiones	0	0	0
Disminución de Inventarios	0	0	0
Aumento por Insuficiencia de Estimaciones por Pérdida o Deterioro y Obsolescencia	0	0	0
Aumento por Insuficiencia de Provisiones	0	0	0
Otros Gastos	0	0	0
Inversión Pública	0	0	0
Inversión Pública no Capitalizable	0	0	0
<b>Total de Gastos y Otras Pérdidas</b>	<b>63,586,277</b>	<b>48,506,542</b>	<b>14,463,705</b>
<b>Resultados del Ejercicio (Ahorro/Desahorro)</b>	<b>5,265,705</b>		

Bajo protesta de decir la verdad declaramos que los Estados Financieros y sus Notas, son razonablemente correctos y son responsabilidad del emisor.

Ing. Sergio Mancinas Peña  
 Director General

Lic. Edgar Luis Magallanes Rocha  
 Director Administrativo

C.P. Fernando Gardea Valenzuela  
 Jefe de Contabilidad  
 Instituto de Apoyo al Desarrollo Tecnológico

*[Handwritten mark]*

**INSTITUTO DE APOYO AL DESARROLLO TECNOLÓGICO**  
**Estado de Situación Financiera**  
**Al 31 de Diciembre de 2021 y al 31 de Diciembre de 2020**

ACTIVO	Concepto		PASIVO	Concepto	
	2021	2020		2021	2020
<b>Activo Circulante</b>			<b>Pasivo Circulante</b>		
Efectivo y Equivalentes	58,805,403	53,546,878	Cuentas por Pagar a Corto Plazo	2,046,151	1,043,391
Derechos a Recibir Efectivo o Equivalentes	23,979,029	21,321,803	Documentos por Pagar a Corto Plazo	0	0
Derechos a Recibir Bienes o Servicios	482,832	409,828	Porción a Corto Plazo de la Deuda Pública a Largo Plazo	0	0
Inventarios	0	0	Títulos y Valores a Corto Plazo	0	0
Atracciones	0	0	Pasivos Diferidos a Corto Plazo	0	0
Estimación por Pérdida o Deterioro de Activos Circulantes	0	0	Fondos y Bienes de Terceros en Garantía y/o Administración a Corto Plazo	8,000	8,000
Otros Activos Circulantes	0	0	Provisiones a Corto Plazo	27,368,833	42,961,539
<b>Total de Activos Circulantes</b>	<b>83,247,264</b>	<b>75,278,507</b>	Otros Pasivos a Corto Plazo	0	0
<b>Activo No Circulante</b>			<b>Total de Pasivos Circulantes</b>	<b>29,422,984</b>	<b>44,012,930</b>
Inversiones Financieras a Largo Plazo	0	0	<b>Pasivo No Circulante</b>		
Derechos a Recibir Efectivo o Equivalentes a Largo Plazo	66,081,291	66,180,556	Cuentas por Pagar a Largo Plazo	0	0
Bienes Inmuebles, Infraestructura y Construcciones en Proceso	46,379,114	45,089,979	Documentos por Pagar a Largo Plazo	0	0
Bienes Muebles	12,718,596	11,812,478	Deuda Pública a Largo Plazo	0	0
Activos Intangibles	-48,468,195	-5,692,881	Pasivos Diferidos a Largo Plazo	0	0
Depreciación, Deterioro y Amortización Acumulada de Bienes	0	0	Fondos y Bienes de Terceros en Garantía y/o en Administración a Largo Plazo	0	0
Activos Diferidos	0	0	Provisiones a Largo Plazo	0	0
Estimación por Pérdida o Deterioro de Activos no Circulantes	0	0	<b>Total de Pasivos No Circulantes</b>	<b>117,400,152</b>	<b>117,400,152</b>
<b>Total de Activos No Circulantes</b>	<b>78,709,806</b>	<b>117,400,152</b>	<b>Total del Pasivo</b>	<b>192,678,659</b>	<b>192,678,659</b>
<b>Total del Activo</b>	<b>161,957,070</b>	<b>192,678,659</b>			

**HACIENDA PÚBLICA/ PATRIMONIO**

Hacienda Pública/Patrimonio Contribuido	127,007,554	102,441,648
Aportaciones	127,007,554	102,441,648
Donaciones de Capital	0	0
Actualización de la Hacienda Pública / Patrimonio	0	0
Hacienda Pública/Patrimonio Generado	5,526,532	46,224,081
Resultados del Ejercicio (Ahorro/Desahorro)	5,285,705	14,463,705
Resultados de Ejercicios Anteriores	260,827	31,760,376
Revalúos	0	0
Reservas	0	0
Rectificaciones de Resultados de Ejercicios Anteriores	0	0
Exceso o Insuficiencia en la Actualización de la Hacienda Pública/Patrimonio	0	0
Resultado por Pestición Monetaria	0	0
Resultado por Tenencia de Activos no Monetarios	0	0
<b>Total Hacienda Pública/ Patrimonio</b>	<b>132,534,086</b>	<b>148,665,729</b>
<b>Total del Pasivo y Hacienda Pública / Patrimonio</b>	<b>192,678,659</b>	<b>192,678,659</b>

Bajo protesta de decir la verdad declaramos que los Estados Financieros y sus Notas son razonablemente correctos y son responsabilidad del emisor.

Ing. Sergio Mancillas Peña  
 Director General

Lic. Edgar Luis Magallanes Rocha  
 Director Administrativo


C.P. Fernando Gardea Valenzuela  
 Jefe de Contabilidad  
 Instituto de Apoyo al Desarrollo Tecnológico

**INSTITUTO DE APOYO AL DESARROLLO TECNOLÓGICO**  
**Estado de Variación en la Hacienda Pública**  
**Del 1 de Enero al 31 de Diciembre de 2021 y del 1 de Enero al 31 de Diciembre de 2020**

Concepto	Hacienda Pública / Patrimonio Contribuido	Hacienda Pública / Patrimonio Generado de Ejercicios Anteriores	Hacienda Pública / Patrimonio Generado del Ejercicio	Exceso o Insuficiencia en la Actualización de la Hacienda Pública/ Patrimonio	Total
Hacienda Pública/ Patrimonio Contribuido Neto 2020	102,441,847	0	0	0	102,441,847
Aportaciones	102,441,847	0	0	0	102,441,847
Donaciones de Capital	0	0	0	0	0
Actualización de la Hacienda Pública/ Patrimonio	0	0	0	0	0
Hacienda Pública/ Patrimonio Generado Neto 2020	0	-7,507,860	14,463,705	0	6,955,845
Resultados del Ejercicio (Ahorro/Desahorro)	0	0	14,463,705	0	14,463,705
Resultados de Ejercicios Anteriores	0	-7,507,860	0	0	-7,507,860
Revalúos	0	0	0	0	0
Reservas	0	0	0	0	0
Rectificaciones de Resultados de Ejercicios Anteriores	0	0	0	0	0
Exceso o Insuficiencia en la Actualización de la Hacienda Pública/ Patrimonio Neto 2020	0	0	0	0	0
Resultado por Posición Monetaria	0	0	0	0	0
Resultado por tenencia de Activos no Monetarios	0	0	0	0	0
Hacienda Pública/ Patrimonio Neto Final 2020	102,441,847	-7,507,860	14,463,705	0	109,397,492
Cambios en la Hacienda Pública/ Patrimonio Contribuido Neto 2021	24,565,906	0	0	0	24,565,906
Aportaciones	24,565,906	0	0	0	24,565,906
Donaciones de Capital	0	0	0	0	0
Actualización de la Hacienda Pública/ Patrimonio	0	0	0	0	0
Variaciones de la Hacienda Pública/ Patrimonio Generado Neto 2021	0	-31,499,560	-9,197,999	0	-40,697,549
Resultados del Ejercicio (Ahorro/Desahorro)	0	0	5,265,705	0	5,265,705
Resultados de Ejercicios Anteriores	0	-31,499,560	-14,463,704	0	-45,963,264
Revalúos	0	0	0	0	0
Reservas	0	0	0	0	0
Rectificaciones de Resultados de Ejercicios Anteriores	0	0	0	0	0
Cambios en el Exceso o Insuficiencia en la Actualización de la Hacienda Pública/ Patrimonio Neto 2021	0	0	0	0	0
Resultado por Posición Monetaria	0	0	0	0	0
Resultado por tenencia de Activos no Monetarios	0	0	0	0	0
Hacienda Pública/ Patrimonio Neto Final 2021	127,007,553	-39,007,410	5,265,706	0	93,265,849

Bajo protesta de decir la verdad declaramos que los Estados Financieros y sus Notas son razonablemente correctos y son responsabilidad del emisor.


Ing. Sergio Mancillas Peña  
 Director General



Lic. Edgar Luis Magallanes Rocha  
 Director Administrativo



C.P. Fernando García Valenzuela  
 Jefe de Contabilidad  
 Instituto de Apoyo al Desarrollo Tecnológico



**INSTITUTO DE APOYO AL DESARROLLO TECNOLÓGICO**  
**Estado de Cambios en la Situación Financiera**  
**Del 1 de Enero al 31 de Diciembre de 2021**

Concepto	Origen	Aplicacion
<b>ACTIVO</b>		<b>12,084,745</b>
<b>Activo Circulante</b>		<b>7,988,758</b>
Efectivo y Equivalentes	0	5,256,529
Derechos a Recibir Efectivo o Equivalentes	0	2,697,228
Derechos a Recibir Bienes o Servicios	0	53,003
Inventarios	0	0
Atracciones	0	0
Estimación por Pérdida o Deterioro de Activos Circulantes	0	0
Otros Activos Circulantes	0	0
<b>Activo No Circulante</b>	<b>-42,776,334</b>	<b>4,085,987</b>
Inversiones Financieras a Largo Plazo	0	0
Derechos a Recibir Efectivo o Equivalentes a Largo Plazo	0	1,900,724
Bienes Inmuebles, Infraestructura y Construcciones en Proceso	0	1,279,134
Bienes Muebles	0	906,119
Activos Intangibles	0	0
Depreciación, Deterioro y Amortización Acumulada de Bienes	-42,776,334	0
Activos Diferidos	0	0
Estimación por Pérdida o Deterioro de Activos no Circulantes	0	0
Otros Activos no Circulantes	0	0
<b>PASIVO</b>	<b>1,002,760</b>	<b>15,592,706</b>
<b>Pasivo Circulante</b>	<b>1,002,760</b>	<b>15,592,706</b>
Cuentas por Pagar a Corto Plazo	1,002,760	0
Documentos por Pagar a Corto Plazo	0	0
Porción a Corto Plazo de la Deuda Pública a Largo Plazo	0	0
Títulos y Valores a Corto Plazo	0	0
Pasivos Diferidos a Corto Plazo	0	0
Fondos y Bienes de Terceros en Garantía y/o Administración a Corto Plazo	0	0
Provisiones a Corto Plazo	0	15,592,706
Otros Pasivos a Corto Plazo	0	0
<b>Pasivo No Circulante</b>	<b>0</b>	<b>0</b>
Cuentas por Pagar a Largo Plazo	0	0
Documentos por Pagar a Largo Plazo	0	0
Deuda Pública a Largo Plazo	0	0
Pasivos Diferidos a Largo Plazo	0	0
Fondos y Bienes de Terceros en Garantía y/o Administración a Largo Plazo	0	0
Provisiones a Largo Plazo	0	0
<b>HACIENDA PÚBLICA/PATRIMONIO</b>	<b>0</b>	<b>40,697,549</b>
<b>Hacienda Pública/Patrimonio Contribuido</b>	<b>0</b>	<b>0</b>
Aportaciones	0	0
Donaciones de Capital	0	0
Actualización de la Hacienda Pública / Patrimonio	0	0
<b>Hacienda Pública/Patrimonio Generado</b>	<b>0</b>	<b>40,697,549</b>
Resultados del Ejercicio (Ahorro / Desahorro)	0	9,193,000
Resultados de Ejercicios Anteriores	0	31,499,549
Revalúos	0	0
Reservas	0	0
Rectificaciones de Resultados de Ejercicios Anteriores	0	0
<b>Exceso o Insuficiencia en la Actualización de la Hacienda Pública/Patrimonio</b>	<b>0</b>	<b>0</b>
Resultado por Posición Monetaria	0	0
Resultado por Tenencia de Activos no Monetarios	0	0

Bajo protesta de decir la verdad declaramos que los Estados Financieros y sus Notas, son razonablemente correctos y son responsabilidad del emisor.

*Ing. Sergio Matallanas Peña*  
 Director General


*Lic. Edgar Luis Magallanes Rocha*  
 Director Administrativo

**C.P. Fernando García Valenzuela**  
 Jefe de Contabilidad  
 Instituto de Apoyo al Desarrollo Tecnológico

*[Firma]*

**INSTITUTO DE APOYO AL DESARROLLO TECNOLÓGICO**  
**Estado de Flujos de Efectivo**  
**Del 1 de Enero al 31 de Diciembre de 2021 y del 1 de Enero al 31 de Diciembre de 2020**  
**Concepto 2021 2020**

Flujos de Efectivo de las Actividades de Gestión			
Origen		112,631,076	87,596,949
Impuestos		0	0
Cuentas y Aportaciones de Seguridad Social		0	0
Contribuciones de mejoras		0	0
Derechos		0	0
Productos		0	0
Aprovechamientos		0	0
Ingresos por Venta de Bienes y Prestación de Servicios		9,135,159	7,946,408
Participaciones, Aportaciones, Convenios, Incentivos Derivados de la Colaboración Fiscal Fondos Distintos de Aportaciones		57,973,424	53,321,495
Transferencias, Asignaciones, Subsidios y Subvenciones, y Pensiones y Jubilaciones		0	0
Otros Origenes de Operación		45,522,483	26,331,046
<b>Aplicación</b>		<b>127,852,467</b>	<b>57,656,916</b>
Servicios Personales		41,915,899	37,799,501
Materiales y Suministros		2,439,720	2,676,363
Servicios Generales		7,464,194	8,030,678
Transferencias Internas y Asignaciones al Sector Público		0	0
Transferencias al resto del Sector Público		0	0
Subsidios y Subvenciones		0	0
Ayudas Sociales		0	0
Pensiones y Jubilaciones		0	0
Transferencias a Fideicomisos, Mandatos y Contratos Análogos		0	0
Transferencias a la Seguridad Social		0	0
Donativos		0	0
Transferencias al Exterior		0	0
Participaciones		0	0
Aportaciones		0	0
Convenios		0	0
Otras Aplicaciones de Operación		76,032,654	9,150,374
<b>Flujos Netos de Efectivo por Actividades de Operación</b>		<b>-15,221,391</b>	<b>29,942,033</b>
<b>Flujos de Efectivo de las Actividades de Inversión</b>			
Origen		0	0
Bienes Inmuebles, Infraestructura y Construcciones en Proceso		0	0
Bienes Muebles		0	0
Otros Origenes de Inversión		0	0
<b>Aplicación</b>		<b>4,085,987</b>	<b>3,289,747</b>
Bienes Inmuebles, Infraestructura y Construcciones en Proceso		1,900,734	2,337,785

  
**C.P. Fernando García Valenzuela**  
 Jefe de Contabilidad  
 Instituto de Apoyo al Desarrollo Tecnológico



Bienes Muebles  
Otras Aplicaciones de Inversión

1,279,134  
906,119

0  
931,982

Fujos Netos de Efectivo por Actividades de Inversión

-4,085,987

-3,269,747

Flujo de Efectivo de las Actividades de Financiamiento

Origen

24,565,906

0

Endeudamiento Neto

0

0

Interno

0

0

Externo

0

0

Otros Origenes de Financiamiento

24,565,906

0

Aplicación

0

0

Servicios de la Deuda

0

0

Interno

0

0

Externo

0

0

Otras Aplicaciones de Financiamiento

0

0

Fujos netos de Efectivo por Actividades de Financiamiento

24,565,906

0

Incremento/Disminución Neta en el Efectivo y Equivalentes al Efectivo

5,258,528

26,672,286

Efectivo y Equivalente al Efectivo al Inicio del Ejercicio

53,546,876

44,555,867

Efectivo y Equivalente al Efectivo al Final del Ejercicio

58,805,404

71,228,153

Bajo protesta de decir la verdad declaramos que los Estados Financieros y sus Notas, son razonablemente correctos y son responsabilidad del emisor.

Ing. Sergio Mancinase Peña  
Director General

Lic. Edgar Luis Magallanes Rocha  
Director Administrativo

C.P. Fernando Garza Valenzuela  
Jefe de Contabilidad  
Instituto de Apoyo al Desarrollo Tecnológico

INSTITUTO DE APOYO AL DESARROLLO TECNOLÓGICO

Informe Sobre Pasivos Contingentes


Al 31 de Diciembre de 2021


INFORME SOBRE PASIVOS CONTINGENTES

Obligación posible, surgida a raíz de sucesos pasados. Cálculo actuarial, registrado en el periodo de septiembre 2021 por un importe global de \$ 2'757,563.00 del cual se aplicó un monto de \$ 1'844,293.00 y teniendo un saldo de \$ 913,270.00 al cierre del ejercicio 2021.

Bajo protesta de decir la verdad declaramos que los Estados Financieros y sus Notas son razonablemente correctos y son responsabilidad del emisor.

  
Ing. Sergio Manojos Peña  
Director General

  
Lic. Edgar Luis Magallanes Rocha  
Director Administrativo

  
C.P. Fernando Gardea Valenzuela  
Jefe de Contabilidad  
Instituto de Apoyo al Desarrollo Tecnológico

INSTITUTO DE APOYO AL DESARROLLO TECNOLÓGICO

Notas a los Estados Financieros

a) NOTAS DE DESGLOSE

Al 31 de diciembre de 2021

i) NOTAS AL ESTADO DE SITUACIÓN FINANCIERA

ACTIVO	
<b>A. Efectivo y Equivalentes</b>	
1. Fondos con afectación específica, tipo y monto de los mismos	Cuentas de cheques \$ 21'267,561
<b>2. Inversiones financieras</b>	
Se revelará su tipo, monto, su clasificación en corto o largo plazo, separando aquellas que su vencimiento sea menor a 3 meses	
2.1. A corto plazo	
2.2. A largo plazo	Instrumentos de inversión \$ 37,112,491
2.3. Vencimiento menor a 3 meses	
<b>B. Derechos a Recibir Efectivo y Equivalentes y Bienes o Servicios a Recibir</b>	
<b>1. Por Tipo de Contribución</b>	
Se informará el monto que se encuentre pendiente de cobro y por recuperar de hasta cinco ejercicios anteriores	
	Ministraciones y clientes por \$ 23'979,029
Montos sujetos a algún tipo de juicio con una antigüedad mayor a la señalada y la factibilidad de cobro	
<b>2. Derechos a recibir efectivo y equivalentes, y bienes o servicios a recibir, desagregados por su vencimiento:</b>	
a) Vencimiento a 90 días	
b) Vencimiento de 90 a 180 días	
c) Vencimiento de 180 a 365 días	Partidas en reclasificación \$ 462,831
d) Vencimiento mayor a 365 días	
Características cualitativas relevantes que afecten a estas cuentas	
<b>C. Bienes Disponibles para su Transformación o Consumo (Inventarios)</b>	
<b>1. Bienes disponibles para su transformación (aquéllos que se encuentren en la cuenta de Inventarios)</b>	
a) Información del sistema de costo	
b) Método de devaluación aplicados a los inventarios	
c) Conveniencia de su aplicación dada la naturaleza de los mismos	
d) Impacto en la Información Financiera por cambios en el método o sistema	

C.P. Fernando García Valenzuela

Jefe de Contabilidad

Instituto de Apoyo al Desarrollo Tecnológico

<b>2. Cuenta Almacén</b>		
a) Método de de valuación		
b) Conveniencia de su aplicación		
c) Impacto en la Información Financiera por cambios en el método		
<b>D. Inversiones Financieras</b>		
<b>1. Fideicomisos</b>		
Recursos asignados por tipo y monto, y características significativas que tengan o puedan tener alguna incidencia en las inversiones financieras		
<b>2. Saldos de las participaciones y aportaciones de capital</b>		
<b>E. Bienes Muebles, Inmuebles e Intangibles</b>		
<b>1. Bienes Muebles e Inmuebles</b>		
a) Se informará de manera agrupada por cuenta, los rubros de Bienes Muebles e Inmuebles, el monto de la depreciación del ejercicio y la acumulada, el método de depreciación, tasas aplicadas y los criterios de aplicación de los mismos.		Bienes inmuebles por \$ 68'081,291, bienes muebles \$ 46'379,113, y depreciación acumulada \$ 48'469,195
b) Características significativas del estado en que se encuentran los activos (Estado del Bien)		
<b>2. Activos Intangibles y Diferidos</b>		
Se informará de manera agrupada por cuenta, los rubros de activos intangibles y diferidos, su monto y naturaleza, amortización del ejercicio, amortización acumulada, tasa y método aplicados		Saldo por \$ 12'718,596
<b>F. Estimaciones y Deterioros</b>		
Se informarán los criterios utilizados para la determinación de las estimaciones		
a) Estimación de cuentas Incobrables		
b) Estimación de inventarios		
c) Deterioro de activos biológicos		
d) Otro criterio aplicable		
<b>G. Otros Activos</b>		
Se informará de las cuentas por tipo:		
<b>1. Circulante</b>		
Montos totales asociados		
Características cualitativas significativas que les impacten financieramente		
<b>2. No Circulante</b>		
Montos totales asociados		
Características cualitativas significativas que les impacten financieramente		
<b>PASIVO</b>		
<b>A. Relación de las Cuentas y Documentos por Pagar, desagregados por su vencimiento:</b>		

a) Vencimiento a 90 días	
b) Vencimiento de 90 a 180 días	
c) Vencimiento de 180 a 365 días	\$ 2,046,151
d) Vencimiento mayor a 365 días	
Facilidad del pago de dichos pasivos	
<b>B. Recursos Localizados en Fondos de Bienes de Terceros en Administración y/o en Garantía</b>	
<b>1. A Corto Plazo</b>	
Naturaleza de los recursos y sus características cualitativas significativas que les afecten o puedan afectarles financieramente	
<b>2. A Largo Plazo</b>	
Naturaleza de los recursos y sus características cualitativas significativas que les afecten o puedan afectarles financieramente	
<b>C. Cuentas de los Pasivos Diferidos y Otros</b>	
<b>1. Pasivos Diferidos</b>	
Se informará el tipo, monto, naturaleza de los recursos, así como las características significativas que les impacten o puedan impactarles financieramente	
<b>2. Otros</b>	
Se informará el tipo, monto, naturaleza de los recursos, así como las características significativas que les impacten o puedan impactarles financieramente	Fondos y bienes de terceros \$ 8,000
<b>II) NOTAS AL ESTADO DE ACTIVIDADES</b>	
<b>A. Ingresos de Gestión</b>	
<b>1. Impuestos</b>	
Montos totales	
Características significativas	
<b>2. Cuotas y aportaciones de seguridad social</b>	
Montos totales	
Características significativas	
<b>3. Contribuciones de mejoras</b>	
Montos totales	
Características significativas	
<b>4. Derechos</b>	
Montos totales	
Características significativas	
<b>5. Productos</b>	
Montos totales	
Características significativas	
<b>6. Aprovechamientos</b>	
Montos totales	
Características significativas	

C.P. Ferrnando Gardea Valenzuela  
 Jefe de Contabilidad  
 Instituto de Apoyo al Desarrollo Tecnológico






Montos totales		\$338,301	
Características significativas		proyectos especiales	
<b>D. Gastos y Otras Pérdidas</b>			
Explicación de las Cuentas			
1. Gastos de Funcionamiento			
2. Transferencias			
Subsidios y otras ayudas			
3. Participaciones y aportaciones			
4. Otros gastos y pérdidas extraordinarias			
5. Ingresos y gastos extraordinarios, que en lo individual representen el 10% o más del total de los gastos			
III) NOTAS AL ESTADO DE VARIACIÓN EN LA HACIENDA PÚBLICA			
1. Modificaciones al patrimonio contribuido		Saldo Neto Hacienda Pública/Patrimonio al 2021 \$ 93265 849	
Informando el tipo, naturaleza y monto			
2. Recursos que modifican al patrimonio generado			
Informando acerca del monto y procedencia de los recursos que modifican al patrimonio generado			
VI) NOTAS AL ESTADO DE FLUJOS DE EFECTIVO			
A. Efectivo y Equivalentes			
Efectivo		2021	2020
Efectivo en Bancos - Tesorería		0.00	0.00
Efectivo en Bancos - Dependencias		58,805,403.54	53,546,875.72
Inversiones temporales (hasta 3 meses)		0.00	0.00
Fondos con atenuación específica		0.00	0.00
Depósitos de fondos de terceros y otros		0.00	0.00
Total de Efectivo y Equivalentes		0.00	0.00
<b>B. Detalle de las adquisiciones de Bienes Muebles e Inmuebles</b>			
Monto global, y en su caso, el porcentaje de las adquisiciones que fueron realizadas mediante subsidios de capital del sector central			
1. Bienes Muebles			
2. Bienes Inmuebles			
Importe de los pagos que durante el periodo se hicieron por la compra de los elementos citados			

C.P. Ferrnand Gardea Valenzuela  
 Jefe de Contabilidad  
 Instituto de Apoyo al Desarrollo Tecnológico

C. Conciliación de los Flujos de Efectivo Netos de las Actividades de Operación y la Cuenta de Ahorro/Desahorro antes de Rubros Extraordinarios.  
 A continuación se presenta un ejemplo de la elaboración de la conciliación:

	2021	2020
Ahorro/Desahorro antes de rubros Extraordinarios		
Movimientos de partidas (o rubros) que no afectan al efectivo.		
Depreciación		
Amortización		
Incrementos en las provisiones		
Incremento en inversiones producido por revaluación		
Ganancia/perdida en venta de propiedad, planta y equipo		
Incremento en cuentas por cobrar		
Partidas extraordinarias		

\* Las cuentas que aparecen en el cuadro anterior no son exhaustivas y tienen como finalidad ejemplificar el formato que se sugiere para elaborar la nota.

**V) CONCILIACIÓN ENTRE LOS INGRESOS PRESUPUESTARIOS Y CONTABLES, ASÍ COMO ENTRE LOS EGRESOS PRESUPUESTARIOS Y LOS GASTOS CONTABLES**

INSTITUTO DE APOYO AL DESARROLLO TECNOLÓGICO	
Conciliación entre los Ingresos Presupuestarios y Contables	
Correspondiente del 01 de enero al 31 de diciembre de 2021	
(Cifras en pesos)	
1. Total de Ingresos Presupuestarios	\$ 67,592,743.78

2. Más Ingresos Contables No Presupuestarios	1,743,388.92
2.1 Ingresos Financieros	0.00
2.2 Incremento por Variación de Inventarios	0.00
2.3 Disminución del Exceso de Estimaciones por Pérdida o Deterioro u Obsolescencia	0.00
2.4 Disminución del Exceso de Provisiones	338,300.61
2.5 Otros Ingresos y Beneficios Varios	1,405,088.31
2.6 Otros Ingresos Contables No Presupuestarios	0.00
3. Menos Ingresos Presupuestarios No Contables	0.00
3.1 Aprovechamientos Patrimoniales	0.00
3.2 Ingresos Derivados de Financiamientos	0.00
3.3 Otros Ingresos Presupuestarios No Contables	0.00
4. Total de Ingresos Contables	69,336,132.70

INSTITUTO DE APOYO AL DESARROLLO TECNOLÓGICO  
 Conciliación entre los Egresos Presupuestarios y los Gastos Contables  
 Correspondiente del 01 de enero al 31 de diciembre de 2021  
 (Cifras en pesos)


1. Total de Egresos Presupuestarios	\$ 52,350,128.13
-------------------------------------	------------------


C.P. Fernando Garbisa Valenzuela  
 Jefe de Contradictorio  
 Instituto de Apoyo al Desarrollo Tecnológico






2. Menos Egresos Presupuestario No Contables	0.00
2.1 Materiales y Materiales de Producción y Comercialización	0.00
2.2 Materiales y Suministros	0.00
2.3 Mobiliario y Equipo de Administración	50,180.40
2.4 Mobiliario y Equipo Educativo y Recreativo	0.00
2.5 Equipo e Instrumental Médico y de Laboratorio	0.00
2.6 Vehículos y Equipo de Transporte	0.00
2.7 Equipo de Defensa y Seguridad	0.00
2.8 Maquinaria, Otros Equipos y Herramientas	0.00
2.9 Activos Biológicos	0.00
2.10 Bienes Inmuebles	416,332.35
2.11 Activos Intangibles	0.00
2.12 Obra Pública en Bienes de Dominio Público	63,802.48
2.13 Obra Pública en Bienes Propios	0.00
2.14 Acciones y Participaciones de Capital	0.00
2.15 Compra de Títulos y Valores	0.00
2.16 Concesión de Préstamos	0.00
2.17 Inversiones en Fideicomisos, Mandatos y Otros Análogos	0.00
2.18 Provisiones para Contingencias y Otras Erogaciones Especiales	0.00
2.19 Amortización de la Deuda Pública	0.00
2.20 Adeudos de Ejercicios Fiscales Anteriores (ADEFAS)	0.00
2.21 Otros Egresos Presupuestales No Contables	0.00
3. Más Gastos Contables No Presupuestarios	0.00
3.1 Estimaciones, Depreciaciones, Deterioro, Obsolescencia y Amortizaciones	11,766,464.00
3.2 Provisiones	0.00
3.3 Disminución de Inventarios	0.00
3.4 Aumento por insuficiencia de Estimaciones por Pérdida o Deterioro u Obsolescencia	0.00
3.5 Aumento por insuficiencia de Provisiones	0.00
3.6 Otros Gastos	0.00
3.7 Otros Gastos Contables No Presupuestarios	0.00
4. Total de Gastos Contables	63,586,276.90

  
 Ing. Sergio Mancillas Peña  
 Director General

  
 Lic. Edgar Luis Magallanes Rocha  
 Director Administrativo

  
 C.P. Fernando Gardea Valenzuela  
 Jefe de Contabilidad  
 Instituto de Apoyo al Desarrollo Tecnológico

**INSTITUTO DE APOYO AL DESARROLLO TECNOLÓGICO**  
**Notas de Memoria (Cuentas de Orden)**  
**Al 31 de Diciembre de 2021**


**NOTAS DE MEMORIA (CUENTAS DE ORDEN)**


Cuentas presupuestarias.


Mediante la publicación en el Periódico Oficial del Estado de Chihuahua se informa del presupuesto autorizado para el ejercicio fiscal 2021, posteriormente se firma el Anexo de Ejecución donde fija el presupuesto del Instituto conforme a la ministración Federal y Estatal respectivamente.

Presupuesto Aprobado, gasto corriente y capital	
\$ 74,269,465	
Ampliaciones (Reducciones) gasto corriente y capital	
0	
Presupuesto Modificado (aplica ampliación/reducción), gasto corriente y capital	
\$ 74,269,465	
Presupuesto Devengado, gasto corriente y capital	
\$ 52,350,128	
Presupuesto Pagado, gasto corriente y capital	
\$ 52,350,128	
Subejercicio gasto corriente y capital	
\$ 21,919,337	

Bajo protesta de decir la verdad declaramos que los Estados Financieros y sus Notas son razonablemente correctos y son responsabilidad del emisor.

  
Ing. Sergio Manríquez Peña  
Director General

  
Lic. Edgar Luis Magallanes Rocha  
Director Administrativo

  
C.P. Fernando Gardea Valenzuela  
Jefe de Contabilidad  
Instituto de Apoyo al Desarrollo Tecnológico

**INSTITUTO DE APOYO AL DESARROLLO TECNOLÓGICO**  
**Notas a la Gestión Administrativa**  
**Al 31 de Diciembre de 2021**

**NOTAS A LA GESTIÓN ADMINISTRATIVA**

**1. Introducción**

Los Estados Financieros de los entes públicos, proveen de información financiera a los principales usuarios de la misma, a los entes públicos relacionados y a los ciudadanos. El objetivo del presente documento es la revelación del contexto y de los aspectos económicos – financieros más relevantes que influyeron en las decisiones del periodo, y que deberán ser considerados en la elaboración de los estados financieros para la mayor comprensión de los mismos y sus particularidades.

**2. Panorama económico y financiero**

El INADET durante el ejercicio fiscal 2021 opera con cuatro unidades de capacitación llamadas CENALTEC, plantales Ciudad Juárez y Chihuahua, acciones móviles en Ciudad Cuauhtémoc (en proceso de conversión a Plantel) a partir de la donación del terreno para su construcción) e Hidalgo del Parral. Se constituye en 2018 el Centro de Innovación en Molds y Troqueles de Chihuahua A.C. (CIMyT), donde la Secretaría de Innovación y Desarrollo Económico a través del INADET acuerda en participar como facilitador de espacio físico, capacitación y formación del recurso humano, por lo cual en base al Contrato de Comodato C.COM.218-2018-4 y modificación 027-2019, estableciéndose de manera temporal en las instalaciones del CENALTEC Juárez en un espacio de 90 metros cuadrados dentro del área de taller, alojando de manera temporal equipo propiedad del CIMyT.

Derivado de la contingencia por el COVID-19, las unidades de capacitación adoptaron medidas por parte de la Secretaría de Salud, Educación Pública y del Gobierno del Estado de Chihuahua, estableciendo controles y modificaciones respecto al funcionamiento de los centros, asistencia del personal, capacitación y oferta educativa; derivando en un ajuste en las metas anuales.

**3. Autorización e historia**

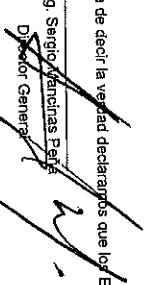
a) Fecha de creación del ente, 31 de julio de 1999, el Instituto de Apoyo al Desarrollo Tecnológico es una institución sectorizada a la Secretaría de Innovación y Desarrollo Económico de Gobierno del Estado con personalidad jurídica y patrimonio propio; es una entidad descentralizada catalogada dentro de los Institutos de Capacitación para el Trabajo (ICATs) a nivel nacional que se rige por los lineamientos de la Subsecretaría de Educación Media Superior (S.E.M.S.) a través de la Dirección General de Centros de Formación para el Trabajo (D.G.C.F.T.).


**4. Organización y Objeto Social**


a) Objeto Social,  
Misión.- Apoyar la formación y el desarrollo de las altas capacidades laborales y tecnológicas de la entidad, a través de servicios educativos flexibles y pertinentes, acorde a las necesidades de la región,  
Visión.- Ser el brazo articulador del desarrollo tecnológicos en el Estado, para posicionar a Chihuahua como el primer lugar en competitividad tecnológica y coadyuvar en la creación de empleos de mayor valor.

- b) Principal actividad - Capacitación para y en el Trabajo
- c) Ejercicio fiscal.- del 1 de enero al 31 de diciembre de 2021
- d) Régimen Jurídico.- Organismo Público Descentralizado del Gobierno del Estado de Chihuahua con patrimonio y personalidad jurídica propia.
- e) Consideraciones fiscales.- Persona Moral del Título III de la Ley del Impuesto Sobre la Renta "Personas Morales No Contribuyentes"
- f) Estructura Organizacional Básica:
  - Dirección General
  - Dirección Administrativa
  - Dirección Académica
  - Dirección de Vinculación
  - Dirección de Planeación
  - Dirección CENALTEC Juárez
  - Dirección CENALTEC Chihuahua
  - Encargado Acción Móvil Cuauhtémoc
  - Encargado Acción Móvil Hidalgo del Parral

Bajo protesta de decir la verdad declaramos que los Estados Financieros y sus Notas

  
Ing. Sergio Patricia Paz  
Secretar General


  
Lic. Edgar Luis Magalanes Rocha  
Director Administrativo


  
C.P. Ferrnandó Gardes Valenzuela  
Jefe de Contabilidad  
Instituto de Apoyo al Desarrollo Tecnológico


**INSTITUTO DE APOYO AL DESARROLLO TECNOLÓGICO**

Estado Analítico del Activo  
Del 01 de enero al 31 de diciembre de 2021

Concepto	Saldo Inicial 1	Cargos del Periodo 2	Abonos del Periodo 3	Saldo Final 4 (1+2-3)	Variación del Periodo 5 (4 - 1)
<b>ACTIVO</b>	<b>204,064,380.91</b>	<b>356,584,529.15</b>	<b>387,306,118.40</b>	<b>173,342,791.66</b>	<b>-30,721,589.25</b>
<b>Activo Circulante</b>	<b>75,278,507.01</b>	<b>209,348,790.00</b>	<b>201,380,032.43</b>	<b>83,247,264.58</b>	<b>7,968,757.57</b>
Efectivo y Equivalentes	53,546,875.72	134,021,253.17	128,762,725.35	58,805,403.54	5,258,527.82
Derechos a Recibir Efectivo o Equivalentes	21,321,803.08	75,262,129.03	72,604,902.62	23,979,029.49	2,657,226.41
Derechos a Recibir Bienes o Servicios	409,828.21	65,407.80	12,404.46	462,831.55	53,003.34
Inventarios	0.00	0.00	0.00	0.00	0.00
Almacenes	0.00	0.00	0.00	0.00	0.00
Estimación por Pérdida o Deterioro de Activos Circulantes	0.00	0.00	0.00	0.00	0.00
Otros Activos Circulantes	0.00	0.00	0.00	0.00	0.00
<b>Activo No Circulante</b>	<b>128,785,873.90</b>	<b>147,235,739.15</b>	<b>185,926,085.97</b>	<b>90,095,527.08</b>	<b>-38,690,346.82</b>
Inversiones Financieras a Largo Plazo	0.00	0.00	0.00	0.00	0.00
Derechos a Recibir Efectivo o Equivalentes a Largo Plazo	0.00	0.00	0.00	0.00	0.00
Bienes Inmuebles, Infraestructura y Construcciones en Proceso	66,180,556.59	37,908,020.60	36,007,286.37	68,081,290.82	1,900,734.23
Bienes Muebles	45,099,978.91	61,126,474.79	59,847,340.27	46,379,113.43	1,279,134.52
Activos Intangibles	11,812,477.63	13,013,662.27	12,107,543.58	12,718,596.32	906,118.69
Depreciación, Deterioro y Amortización Acumulada de Bienes	5,692,860.77	35,187,581.49	77,963,915.75	-37,083,473.49	-42,776,334.26
Activos Diferidos	0.00	0.00	0.00	0.00	0.00
Estimación por Pérdida o Deterioro de Activos no Circulantes	0.00	0.00	0.00	0.00	0.00
Otros Activos no Circulantes	0.00	0.00	0.00	0.00	0.00

  
 Ing. Sergio Marzinas Peña  
 Director General

  
 Lic. Edgar Luis Maldonado Rocha  
 Director Administrativo


  
 C.P. Fernando Gardea Valenzuela  
 Jefe de Contabilidad  
 Instituto de Apoyo al Desarrollo Tecnológico


**INSTITUTO DE APOYO AL DESARROLLO TECNOLÓGICO**

Estado Analítico de la Deuda y Otros Pasivos  
Del 01 de enero al 31 de diciembre de 2021

Denominación de las Deudas	Moneda de Contratación	Institución Acreedora	Saldo Inicial del Periodo	Saldo Final del Periodo
<b>DEUDA PÚBLICA</b>				
<b>Corto Plazo</b>				
Deuda Interna			0.00	0.00
Instituciones de Crédito			0.00	0.00
Títulos y Valores			0.00	0.00
Arrendamientos Financieros			0.00	0.00
Deuda Externa			0.00	0.00
Organismos Financieros Internacionales			0.00	0.00
Deuda Bilateral			0.00	0.00
Títulos y Valores			0.00	0.00
Arrendamientos Financieros			0.00	0.00
Subtotal Corto Plazo			0.00	0.00
Largo Plazo			0.00	0.00
Deuda Interna			0.00	0.00
Instituciones de Crédito			0.00	0.00
Títulos y Valores			0.00	0.00
Arrendamientos Financieros			0.00	0.00
Deuda Externa			0.00	0.00
Organismos Financieros Internacionales			0.00	0.00
Deuda Bilateral			0.00	0.00
Títulos y Valores			0.00	0.00
Arrendamientos Financieros			0.00	0.00
Subtotal Largo Plazo			0.00	0.00
Otros Pasivos			44,012,930.00	29,422,984.33
<b>Total Deuda y Otros Pasivos</b>			<b>44,012,930.00</b>	<b>29,422,984.33</b>

  
Ing. Sergio Magallanes Peña  
Director General

  
Lic. Edgar Luis Magallanes Rocha  
Director Administrativo

  
C.P. Fernando Gardea Valenzuela  
Jefe de Contabilidad  
Instituto de Apoyo al Desarrollo Tecnológico

**INSTITUTO DE APOYO AL DESARROLLO TECNOLÓGICO**  
 Estado Analítico de Ingresos  
 Del 01 de enero al 31 de diciembre de 2021

Rubro de Ingresos	Ingreso						Diferencia
	Estimado 1	Ampliaciones y Reducciones 2	Modificado (3=1+2)	Devengado 4	Recaudado 5	(6=5-1)	
Impuestos	0.00	0.00	0.00	0.00	0.00	0.00	
Cuotas y Aportaciones de Seguridad Social	0.00	0.00	0.00	0.00	0.00	0.00	
Contribuciones de Mejoras	0.00	0.00	0.00	0.00	0.00	0.00	
Derechos	0.00	0.00	0.00	0.00	0.00	0.00	
Productos	0.00	0.00	0.00	0.00	0.00	0.00	
Aprovechamientos	0.00	0.00	0.00	0.00	0.00	0.00	
Ingresos por Venta de Bienes, Presentación de Servicios y Otros Ingresos	0.00	0.00	0.00	9,619,319.13	8,911,309.17	8,911,309.17	
Participaciones, Aportaciones, Convenios, Incentivos Derivados de la Colaboración Fiscal y Fondos Distintos de Aportaciones	0.00	0.00	0.00	57,973,424.65	54,132,883.77	54,132,883.77	
Transferencias, Asignaciones, Subsidios y Subvenciones, y Pensiones y Jubilaciones	0.00	0.00	0.00	0.00	0.00	0.00	
Ingresos Derivados de Financiamientos	0.00	0.00	0.00	0.00	0.00	0.00	
<b>Total</b>	<b>0.00</b>	<b>0.00</b>	<b>0.00</b>	<b>67,592,743.78</b>	<b>63,044,192.94</b>	<b>63,044,192.94</b>	
<b>Ingresos excedentes</b>							

Ing. Sergio Mancinas Peña  
 Director General

Lic. Edgar Luis Magalanes Rocha  
 Director Administrativo


C.P. Fernando Gardea Valenzuela  
 Jefe de Contabilidad  
 Instituto de Apoyo al Desarrollo Tecnológico

**INSTITUTO DE APOYO AL DESARROLLO TECNOLÓGICO**  
 Estado Analítico de Ingresos  
 Del 01 de enero al 31 de diciembre del 2021


Estado Analítico de Ingresos Por Fuente de Financiamiento	Ingreso					Diferencia
	1 Estimado	2 Ampliaciones y Reducciones	3 (3= 1 + 2) Modificado	4 Devengado	5 Recaudado	
Ingresos del Poder Ejecutivo Federal o Estatal y de los Municipios	0.00	0.00	0.00	57,973,424.65	54,132,883.77	54,132,883.77
Impuestos	0.00	0.00	0.00	0.00	0.00	0.00
Cuotas y Aportaciones de Seguridad Social	0.00	0.00	0.00	0.00	0.00	0.00
Contribuciones de Mejoras	0.00	0.00	0.00	0.00	0.00	0.00
Derechos	0.00	0.00	0.00	0.00	0.00	0.00
Productos	0.00	0.00	0.00	0.00	0.00	0.00
Aprovechamientos	0.00	0.00	0.00	0.00	0.00	0.00
Participaciones, Aportaciones, Convenios, Incentivos Derivados de la Colaboración Fiscal y Fondos Distintos de Aportaciones	0.00	0.00	0.00	57,973,424.65	54,132,883.77	54,132,883.77
Transferencias, Asignaciones, Subsidios y Subvenciones, y Pensiones y Jubilaciones	0.00	0.00	0.00	0.00	0.00	0.00
Ingresos de los Entes Públicos de los Poderes Legislativo y Judicial, de los Organismos Autónomos y del Sector Paraestatal o Paramunicipal, así como de las Empresas Productivas del Estado	0.00	0.00	0.00	9,619,319.13	8,911,309.17	8,911,309.17
Cuotas y Aportaciones de Seguridad Social	0.00	0.00	0.00	0.00	0.00	0.00
Productos	0.00	0.00	0.00	0.00	0.00	0.00
Ingresos por Venta de Bienes, Presentación de Servicios y Otros Ingresos	0.00	0.00	0.00	9,619,319.13	8,911,309.17	8,911,309.17
Transferencias, Asignaciones, Subsidios y Subvenciones, y Pensiones y Jubilaciones	0.00	0.00	0.00	0.00	0.00	0.00
Ingresos Derivados de Financiamientos	0.00	0.00	0.00	0.00	0.00	0.00
Ingresos Derivados de Financiamientos	0.00	0.00	0.00	0.00	0.00	0.00
<b>Total</b>	<b>0.00</b>	<b>0.00</b>	<b>0.00</b>	<b>67,592,743.78</b>	<b>63,044,192.94</b>	<b>63,044,192.94</b>

Ingresos excedentes


Ing. Sergio Mancillas Peña  
 Director General



Lic. Edgar Luis Magallanes Rocha  
 Director Administrativo



C.P. Fernando Garza Valenzuela  
 Jefe de Contabilidad  
 Instituto de Apoyo al Desarrollo Tecnológico









**INSTITUTO DE APOYO AL DESARROLLO TECNOLÓGICO**  
**Estado Analítico del Ejercicio del Presupuesto de Egresos**  
**Clasificación Administrativa**  
**Del 01 de enero al 31 de diciembre de 2021**

Concepto	Egresos					
	Aprobado 1	Ampliaciones/ (Reducciones) 2	Modificado 3 = (1+2)	Devengado 4	Pagado 5	Subejercicio 6 = (3-4)
INSTITUTO DE APOYO AL DESARROLLO TECNOLÓGICO	74,269,465.00	0.00	74,269,465.00	52,350,128.13	52,350,128.13	21,919,336.87
<b>Total del Gasto</b>	<b>74,269,465.00</b>	<b>0.00</b>	<b>74,269,465.00</b>	<b>52,350,128.13</b>	<b>52,350,128.13</b>	<b>21,919,336.87</b>

  
 Ing. Sergio Mancinias Peña  
 Director General


  
 Lic. Edgar Luis Magallanes Rocha  
 Director Administrativo

  
 C.P. Fernando Gardea Valenzuela  
 Jefe de Contabilidad  
 Instituto de Apoyo al Desarrollo Tecnológico

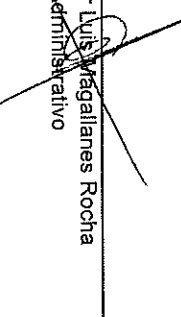
**INSTITUTO DE APOYO AL DESARROLLO TECNOLÓGICO**  
**Estado Analítico del Ejercicio del Presupuesto de Egresos**  
**Clasificación Económica (por Tipo de Gasto)**  
**Del 01 de enero al 31 de diciembre de 2021**

Concepto	Egresos						Subejercicio 6 = (3-4)
	Aprobado 1	Ampliaciones/ (Reducciones) 2	Modificado 3 = (1+2)	Devengado 4	Pagado 5		
Gasto Corriente	74,269,465.00	-452,533.59	73,816,931.41	51,819,812.90	51,819,812.90	21,997,118.51	
Gasto de Capital	0.00	452,533.59	452,533.59	530,315.23	513,315.23	-77,781.64	
Amortización de la Deuda y Disminución de Pasivos	0.00	0.00	0.00	0.00	0.00	0.00	
Pensiones y Jubilaciones	0.00	0.00	0.00	0.00	0.00	0.00	
Participaciones	0.00	0.00	0.00	0.00	0.00	0.00	
<b>Total del Gasto</b>	<b>74,269,465.00</b>	<b>0.00</b>	<b>74,269,465.00</b>	<b>52,350,128.13</b>	<b>52,333,128.13</b>	<b>21,919,336.87</b>	


Ing. Sergio Manchinas Peña  
 Director General



Lic. Edgar Luis Magallanes Rocha  
 Director Administrativo



C.P. Fernando García Valenzuela  
 Jefe de Contabilidad  
 Instituto de Apoyo al Desarrollo Tecnológico



**INSTITUTO DE APOYO AL DESARROLLO TECNOLÓGICO**  
**Estado Analítico del Ejercicio del Presupuesto de Egresos**  
**Clasificación por Objeto del Gasto (Capítulo y Concepto)**  
**Del 01 de enero al 31 de diciembre de 2021**

Concepto	Egresos					
	Aprobado 1	Ampliaciones/ (Reducciones) 2	Modificado 3 = (1+2)	Devengado 4	Pagado 5	Subejercicio 6 = (3 - 4)
<b>Servicios Personales</b>	<b>64,034,320.00</b>	<b>-490,197.27</b>	<b>63,544,122.73</b>	<b>41,915,898.54</b>	<b>41,915,898.54</b>	<b>21,628,224.19</b>
Remuneraciones al Personal de Carácter Permanente	16,145,263.76	-4,927,643.65	11,217,620.11	10,532,629.30	10,532,629.30	884,990.81
Remuneraciones al Personal de Carácter Transitorio	5,950,566.67	15,856,048.58	21,806,615.25	17,723,947.32	17,723,947.32	4,082,667.93
Remuneraciones Adicionales y Especiales	23,870,003.21	-5,618,105.19	18,251,898.02	9,494,121.93	9,494,121.93	8,757,776.09
Seguridad Social	12,435,689.09	-8,854,870.98	3,580,828.11	915,653.71	915,653.71	2,665,174.40
Otras Prestaciones Sociales y Económicas	879,548.07	1,771,992.05	2,651,540.12	1,659,378.35	1,659,378.35	992,161.77
Provisiones	0.00	0.00	0.00	0.00	0.00	0.00
Pago de Estímulos a Servidores Públicos	4,753,239.20	1,282,381.92	6,035,621.12	1,590,167.93	1,590,167.93	4,445,453.19
<b>Materiales y Suministros</b>	<b>5,970,190.53</b>	<b>-3,309,079.28</b>	<b>2,661,111.25</b>	<b>2,439,720.72</b>	<b>2,439,720.72</b>	<b>221,390.53</b>
Materiales de Administración, Emisión de Documentos y Artículos Oficiales	2,006,204.61	-422,986.72	1,583,217.89	1,524,267.40	1,524,267.40	58,950.49
Alimentos y Utensilios	267,613.87	-152,310.35	115,303.52	108,708.24	108,708.24	6,595.28
Materiales Primas y Materiales de Producción y Comercialización	588,138.60	-588,627.02	1,511.58	0.00	0.00	1,511.58
Materiales y Artículos de Construcción y de Reparación	1,286,354.89	-810,181.26	476,173.63	376,332.72	376,332.72	99,840.91
Productos Químicos, Farmacéuticos y de Laboratorio	76,620.00	-48,625.78	27,994.22	24,074.40	24,074.40	3,919.82
Combustibles, Lubrificantes y Aditivos	330,583.69	-213,728.72	116,854.97	101,950.15	101,950.15	14,884.82
Vestuario, Blancos, Prendas de Protección y Artículos Deportivos	255,724.94	-142,310.70	113,414.24	113,416.24	113,416.24	-2.00
Materiales y Suministros Para Seguridad	0.00	0.00	0.00	0.00	0.00	0.00
Herramientas, Refacciones y Accesorios Menores	1,158,969.93	-932,308.73	226,661.20	190,971.57	190,971.57	35,689.63
<b>Servicios Generales</b>	<b>4,264,954.47</b>	<b>3,346,742.96</b>	<b>7,611,697.43</b>	<b>7,464,193.64</b>	<b>7,464,193.64</b>	<b>147,503.79</b>
Servicios Básicos	1,568,774.33	656,024.85	2,228,799.18	2,213,158.93	2,213,158.93	13,640.25
Servicios de Arrendamiento	360,730.00	621,189.80	981,919.80	974,019.80	974,019.80	7,900.00
Servicios Profesionales, Científicos, Técnicos y Otros Servicios	1,156,930.46	1,045,709.70	2,202,640.16	2,202,540.16	2,202,540.16	100.00
Servicios Financieros, Bancarios y Comerciales	36,715.55	307,005.10	343,720.65	333,827.14	333,827.14	9,893.51
Servicios de Instalación, Reparación, Mantenimiento y Conservación	825,617.55	690,576.66	1,516,194.21	1,413,102.64	1,413,102.64	103,091.57
Servicios de Comunicación Social y Publicidad	20,737.22	30,388.31	51,125.53	51,125.52	51,125.52	0.01
Servicios de Traslado y Viáticos	30,942.36	171,290.70	202,233.06	192,302.49	192,302.49	9,930.57
Servicios Oficiales	15,173.20	54,131.64	69,304.84	69,367.96	69,367.96	-63.12
Otros Servicios Generales	249,333.80	-231,573.80	17,760.00	14,749.00	14,749.00	3,011.00
<b>Transferencias, Asignaciones, Subsidios y Otras Ayudas</b>	<b>0.00</b>	<b>0.00</b>	<b>0.00</b>	<b>0.00</b>	<b>0.00</b>	<b>0.00</b>
Transferencias Internas y Asignaciones al Sector Público	0.00	0.00	0.00	0.00	0.00	0.00
Transferencias al Resto del Sector Público	0.00	0.00	0.00	0.00	0.00	0.00
Subsidios y Subvenciones	0.00	0.00	0.00	0.00	0.00	0.00
Ayudas Sociales	0.00	0.00	0.00	0.00	0.00	0.00
Pensiones y Jubilaciones	0.00	0.00	0.00	0.00	0.00	0.00
Transferencias a Fideicomisos, Mandatos y Otros Análogos	0.00	0.00	0.00	0.00	0.00	0.00
Transferencias a la Seguridad Social	0.00	0.00	0.00	0.00	0.00	0.00
Donativos	0.00	0.00	0.00	0.00	0.00	0.00
<b>Transferencias al Exterior</b>	<b>0.00</b>	<b>0.00</b>	<b>0.00</b>	<b>0.00</b>	<b>0.00</b>	<b>0.00</b>
<b>Bienes Muebles, Inmuebles e Intangibles</b>	<b>0.00</b>	<b>353,090.15</b>	<b>353,090.15</b>	<b>466,512.75</b>	<b>466,512.75</b>	<b>-113,422.60</b>
Mobiliario y Equipo de Administración	0.00	30,240.00	30,240.00	50,180.40	50,180.40	-19,940.40
Mobiliario y Equipo Educativo y Recreativo	0.00	0.00	0.00	0.00	0.00	0.00
Equipo e Instrumental Médico y de Laboratorio	0.00	0.00	0.00	0.00	0.00	0.00

C. P. Fernando Gáratea Valenzuela  
 Jefe de Contabilidad  
 Instituto de Apoyo al Desarrollo Tecnológico

Vehículos y Equipo de Transporte	0.00	0.00	0.00	0.00	0.00	0.00	0.00
Equipo de Defensa y Seguridad	0.00	0.00	0.00	0.00	0.00	0.00	0.00
Maquinaria, Otros Equipos y Herramientas	0.00	-30,240.00	0.00	-30,240.00	0.00	0.00	-30,240.00
Activos Biológicos	0.00	0.00	0.00	0.00	0.00	0.00	0.00
Bienes Inmuebles	0.00	0.00	0.00	0.00	0.00	0.00	0.00
Activos Intangibles	0.00	353,090.15	0.00	353,090.15	416,332.35	416,332.35	-63,242.20
<b>Inversión Pública</b>	<b>0.00</b>	<b>99,443.44</b>	<b>99,443.44</b>	<b>99,443.44</b>	<b>63,802.48</b>	<b>63,802.48</b>	<b>35,640.96</b>
Obra Pública en Bienes de Dominio Público	0.00	0.00	0.00	0.00	0.00	0.00	0.00
Obra Pública en Bienes Propios	0.00	99,443.44	99,443.44	99,443.44	63,802.48	63,802.48	35,640.96
Proyectos Productivos y Acciones de Fomento	0.00	0.00	0.00	0.00	0.00	0.00	0.00
<b>Inversiones Financieras y Otras Provisiones</b>	<b>0.00</b>	<b>0.00</b>	<b>0.00</b>	<b>0.00</b>	<b>0.00</b>	<b>0.00</b>	<b>0.00</b>
Inversiones Para el Fomento de Actividades Productivas	0.00	0.00	0.00	0.00	0.00	0.00	0.00
Acciones y Participaciones de Capital	0.00	0.00	0.00	0.00	0.00	0.00	0.00
Compra de Títulos y Valores	0.00	0.00	0.00	0.00	0.00	0.00	0.00
Concesión de Préstamos	0.00	0.00	0.00	0.00	0.00	0.00	0.00
Inversiones en Fideicomisos, Mandatos y Otros Análogos	0.00	0.00	0.00	0.00	0.00	0.00	0.00
Otras Inversiones Financieras	0.00	0.00	0.00	0.00	0.00	0.00	0.00
Provisiones para Contingencias y Otras Erogaciones Especiales	0.00	0.00	0.00	0.00	0.00	0.00	0.00
<b>Participaciones y Aportaciones (H=h+1+h2+h3)</b>	<b>0.00</b>	<b>0.00</b>	<b>0.00</b>	<b>0.00</b>	<b>0.00</b>	<b>0.00</b>	<b>0.00</b>
Participaciones	0.00	0.00	0.00	0.00	0.00	0.00	0.00
Aportaciones	0.00	0.00	0.00	0.00	0.00	0.00	0.00
Convenios	0.00	0.00	0.00	0.00	0.00	0.00	0.00
<b>Deuda Pública</b>	<b>0.00</b>	<b>0.00</b>	<b>0.00</b>	<b>0.00</b>	<b>0.00</b>	<b>0.00</b>	<b>0.00</b>
Amortización de la Deuda Pública	0.00	0.00	0.00	0.00	0.00	0.00	0.00
Intereses de la Deuda Pública	0.00	0.00	0.00	0.00	0.00	0.00	0.00
Comisiones de la Deuda Pública	0.00	0.00	0.00	0.00	0.00	0.00	0.00
Gastos de la Deuda Pública	0.00	0.00	0.00	0.00	0.00	0.00	0.00
Costo por Coberturas	0.00	0.00	0.00	0.00	0.00	0.00	0.00
Apoysos Financieros	0.00	0.00	0.00	0.00	0.00	0.00	0.00
Adeudos de Ejercicios Fiscales Anteriores (ADEFAS)	0.00	-0.00	0.00	-0.00	0.00	0.00	0.00
<b>Total del Gasto</b>	<b>74,269,465.00</b>	<b>-0.00</b>	<b>74,269,465.00</b>	<b>74,269,465.00</b>	<b>52,350,128.13</b>	<b>52,350,128.13</b>	<b>21,919,336.87</b>

Ing. Sergio Mancinas Pizarro  
Director General

Lic. Edgar Luis Magallanes Rocha  
Director Administrativo

C.P. Fernando García Valenzuela  
Jefe de Contabilidad  
Instituto de Apoyo al Desarrollo Tecnológico

**INSTITUTO DE APOYO AL DESARROLLO TECNOLÓGICO**  
**Estado Analítico del Ejercicio del Presupuesto de Egresos**  
**Clasificación Funcional (Finalidad y Función)**  
**Del 01 de enero al 31 de diciembre de 2021**

Concepto	Egresos					Subejercicio 6 = (3 + 4)
	Aprobado 1	Ampliaciones/ Reducciones) 2	Modificado 3 = (1 + 2)	Devengado 4	Pagado 5	
<b>Gobierno</b>						
Legislación	0.00	0.00	0.00	0.00	0.00	0.00
Justicia	0.00	0.00	0.00	0.00	0.00	0.00
Coordinación de la Política de Gobierno	0.00	0.00	0.00	0.00	0.00	0.00
Relaciones Exteriores	0.00	0.00	0.00	0.00	0.00	0.00
Asuntos Financieros y Hacendarios	0.00	0.00	0.00	0.00	0.00	0.00
Seguridad Nacional	0.00	0.00	0.00	0.00	0.00	0.00
Asuntos de Orden Público y de Seguridad Interior	0.00	0.00	0.00	0.00	0.00	0.00
Otros Servicios Generales	0.00	0.00	0.00	0.00	0.00	0.00
<b>Desarrollo Social</b>						
Protección Ambiental	0.00	0.00	0.00	0.00	0.00	0.00
Vivienda y Servicios a la Comunidad	0.00	0.00	0.00	0.00	0.00	0.00
Salud	0.00	0.00	0.00	0.00	0.00	0.00
Recreación, Cultura y Otras Manifestaciones Sociales	0.00	0.00	0.00	0.00	0.00	0.00
Educación	0.00	0.00	0.00	0.00	0.00	0.00
Protección Social	0.00	0.00	0.00	0.00	0.00	0.00
Otros Asuntos Sociales	0.00	0.00	0.00	0.00	0.00	0.00
<b>Desarrollo Económico</b>						
Asuntos Económicos, Comerciales y Laborales en General	74,269,465.00	0.00	74,269,465.00	52,350,128.13	52,350,128.13	21,919,336.87
Agropecuaria, Silvicultura, Pesca y Caza	0.00	0.00	0.00	0.00	0.00	0.00
Combustibles y Energía	0.00	0.00	0.00	0.00	0.00	0.00
Minería, Manufacturas y Construcción	0.00	0.00	0.00	0.00	0.00	0.00
Transporte	0.00	0.00	0.00	0.00	0.00	0.00
Comunicaciones	0.00	0.00	0.00	0.00	0.00	0.00
Turismo	0.00	0.00	0.00	0.00	0.00	0.00
Ciencia, Tecnología e Innovación	0.00	0.00	0.00	0.00	0.00	0.00
Otras Industrias y Otros Asuntos Económicos	0.00	0.00	0.00	0.00	0.00	0.00
<b>Otras no Clasificadas en Funciones Anteriores</b>						
Transacciones de la Deuda Pública / Costo Financiero de la Deuda	0.00	0.00	0.00	0.00	0.00	0.00
Transferencias, Participaciones y Aportaciones Entre Diferentes Niveles y Ordenes de Gobierno	0.00	0.00	0.00	0.00	0.00	0.00
Sanamiento del Sistema Financiero	0.00	0.00	0.00	0.00	0.00	0.00
Adeudos de Ejercicios Fiscales Anteriores	0.00	0.00	0.00	0.00	0.00	0.00
	<b>74,269,465.00</b>	<b>0.00</b>	<b>74,269,465.00</b>	<b>52,350,128.13</b>	<b>52,350,128.13</b>	<b>21,919,336.87</b>

Ing. Sergio Marrero Peña  
 Director General

Lic. Edgar Luis Maldonado Rocha  
 Director Administrativo


C.P. Fernando Gardea Valenzuela  
 Jefe de Contabilidad  
 Instituto de Apoyo al Desarrollo Tecnológico


INSTITUTO DE APOYO AL DESARROLLO TECNOLÓGICO  
Endeudamiento Neto  
Al 31 de Diciembre de 2021


ENDEUDAMIENTO NETO

NO APLICA

Bajo protesta de decir la verdad declaramos que los Estados Financieros y sus Notas son razonablemente correctos y son responsabilidad del emisor.

  
Ing. Sergio Magallanes Peña  
Director General

  
Lic. Edgar Luis Magallanes Rocha  
Director Administrativo


  
C.P. Fernando Gardea Valenzuela  
Jefe de Contabilidad  
Instituto de Apoyo al Desarrollo Tecnológico


INSTITUTO DE APOYO AL DESARROLLO TECNOLÓGICO  
Intereses de la Deuda  
Al 31 de Diciembre de 2021


INTERESES DE LA DEUDA

NO APLICA

Bajo protesta de decir la verdad declaramos que los Estados Financieros y sus Notas son razonablemente correctos y son responsabilidad del emisor.

  
Ing. Sergio Mancujás Peña  
Director General

  
Lic. Edgar Luis Magallanes Rocha  
Director Administrativo

  
C.P. Fernando Gardea Valenzuela  
Jefe de Contabilidad  
Instituto de Apoyo al Desarrollo Tecnológico

**INSTITUTO DE APOYO AL DESARROLLO TECNOLÓGICO**  
Flujo de Fondos  
Del 01 de enero al 31 de diciembre de 2021

Concepto	Estimado	Ampliaciones y Reducciones	Modificado	Devengado	Recaudado
	1	2	(3= 1+2)	4	5
<b>Ingresos</b>					
Impuestos	0.00	0.00	0.00	0.00	0.00
Cuotas y Aportaciones de Seguridad Social	0.00	0.00	0.00	0.00	0.00
Contribuciones de Mejoras	0.00	0.00	0.00	0.00	0.00
Derechos	0.00	0.00	0.00	0.00	0.00
Productos	0.00	0.00	0.00	0.00	0.00
Aprovechamientos	0.00	0.00	0.00	0.00	0.00
Ingresos por Venta de Bienes, Presentación de Servicios y Otros Ingresos	0.00	0.00	0.00	9,619,319.13	8,911,309.17
Participaciones, Aportaciones, Convenios, Incentivos Derivados de la Colaboración Fiscal y Fondos Distintos de Aportaciones	0.00	0.00	0.00	57,973,424.65	54,132,883.77
Transferencias, Asignaciones, Subsidios y Subvenciones, y Pensiones y Jubilaciones	0.00	0.00	0.00	0.00	0.00
Ingresos Derivados de Financiamientos	0.00	0.00	0.00	0.00	0.00
<b>Total de Ingresos</b>	<b>0.00</b>	<b>0.00</b>	<b>0.00</b>	<b>67,592,743.78</b>	<b>63,044,192.94</b>
<b>Egresos</b>					
Concepto	Aprobado	Ampliaciones y Reducciones	Modificado	Devengado	Pagado
	1	2	(3= 1+2)	4	5
Servicios Personales	64,034,320.00	-490,197.27	63,544,122.73	41,915,808.54	41,915,898.54
Materiales y Suministros	5,970,190.53	-3,309,079.28	2,661,111.25	2,439,720.72	2,439,720.72
Servicios Generales	4,284,954.47	3,346,742.96	7,631,697.43	7,464,193.64	7,464,193.64
Transferencias, Asignaciones, Subsidios y Otras Ayudas	0.00	0.00	0.00	0.00	0.00
Bienes Muebles, Inmuebles e Intangibles	0.00	0.00	0.00	0.00	0.00
Inversión Pública	0.00	0.00	0.00	0.00	0.00
Inversiones Financieras y Otras Provisiones	0.00	0.00	0.00	0.00	0.00
Participaciones y Aportaciones	0.00	0.00	0.00	0.00	0.00
Deuda Pública	0.00	0.00	0.00	0.00	0.00
<b>Total de Egresos</b>	<b>74,269,465.00</b>	<b>-452,533.59</b>	<b>73,816,931.41</b>	<b>51,819,722.90</b>	<b>51,819,812.90</b>
<b>Superávit</b>	<b>-74,269,465.00</b>	<b>452,533.59</b>	<b>-73,816,931.41</b>	<b>15,773,020.88</b>	<b>11,224,380.04</b>

Lic. Sergio Mancías Peña  
Director General

Lic. Eder Luis Magallanes Rocha  
Director Administrativo

C.P. Fernando García Valenzuela  
Jefe de Contrabilidad

INSTITUTO DE APOYO AL DESARROLLO TECNOLÓGICO



**INSTITUTO DE APOYO AL DESARROLLO TECNOLÓGICO**  
**Gasto por categoría Programática**  
**Del 01 de enero al 31 de diciembre de 2021**

Concepto	Egresos						Subejercicio
	1 Aprobado	2 Aplicaciones/ (Reducciones)	3 = (1 + 2) Modificado	4 Devenigado	5 Pagado	6 = (3 - 4)	
<b>Programas</b>							
<b>Subprogramas: Sector Social y Privado o Entidades Federativas y Municipios</b>	<b>74,269,465.00</b>	<b>0.00</b>	<b>74,269,465.00</b>	<b>52,295,434.13</b>	<b>52,295,434.13</b>	<b>21,974,030.87</b>	<b>0.00</b>
Sujetos a Reglas de Operación	0.00	0.00	0.00	0.00	0.00	0.00	0.00
Otros Subsidios	74,269,465.00	0.00	74,269,465.00	52,295,434.13	52,295,434.13	21,974,030.87	0.00
Desempeño de las Funciones	0.00	0.00	0.00	0.00	0.00	0.00	0.00
Prestación de Servicios Públicos	0.00	0.00	0.00	0.00	0.00	0.00	0.00
Provisión de Bienes Públicos	0.00	0.00	0.00	0.00	0.00	0.00	0.00
Planeación, seguimiento y evaluación de políticas públicas	0.00	0.00	0.00	0.00	0.00	0.00	0.00
Promoción y fomento	0.00	0.00	0.00	0.00	0.00	0.00	0.00
Regulación y supervisión	0.00	0.00	0.00	0.00	0.00	0.00	0.00
Funciones de las Fuerzas Armadas (Únicamente Gobierno Federal)	0.00	0.00	0.00	0.00	0.00	0.00	0.00
Específicos	0.00	0.00	0.00	0.00	0.00	0.00	0.00
Proyectos de Inversión	0.00	0.00	0.00	0.00	0.00	0.00	0.00
Administrativos y de Apoyo	0.00	0.00	0.00	0.00	0.00	0.00	0.00
Apoyo al proceso presupuestario y para mejorar la eficiencia institucional	0.00	0.00	0.00	0.00	0.00	0.00	0.00
Apoyo a la función pública y al mejoramiento de la gestión	0.00	0.00	0.00	0.00	0.00	0.00	0.00
Operaciones ajenas	0.00	0.00	0.00	0.00	0.00	0.00	0.00
Compromisos	0.00	0.00	0.00	0.00	0.00	0.00	0.00
Obligaciones de cumplimiento de resolución Jurisdiccional	0.00	0.00	0.00	0.00	0.00	0.00	0.00
Desastres Naturales	0.00	0.00	0.00	0.00	0.00	0.00	0.00
Obligaciones	0.00	0.00	0.00	0.00	0.00	0.00	0.00
Pensiones y Jubilaciones	0.00	0.00	0.00	0.00	0.00	0.00	0.00
Aportaciones a la seguridad social	0.00	0.00	0.00	0.00	0.00	0.00	0.00
Aportaciones a fondos de estabilización	0.00	0.00	0.00	0.00	0.00	0.00	0.00
Aportaciones a fondos de inversión y reestructura de pensiones	0.00	0.00	0.00	0.00	0.00	0.00	0.00
Programas de Gasto Federalizado (Gobierno Federal)	0.00	0.00	0.00	0.00	0.00	0.00	0.00
Gasto Federalizado	0.00	0.00	0.00	0.00	0.00	0.00	0.00
Participaciones a entidades federativas y municipios	0.00	0.00	0.00	0.00	0.00	0.00	0.00
Costo financiero, deuda o apoyos a deudores y ahorradores de la banca	0.00	0.00	0.00	0.00	0.00	0.00	0.00
Adeudos de ejercicios fiscales anteriores	0.00	0.00	0.00	0.00	0.00	0.00	0.00
<b>Total del Gasto</b>	<b>74,269,465.00</b>	<b>0.00</b>	<b>74,269,465.00</b>	<b>52,295,434.13</b>	<b>52,295,434.13</b>	<b>21,974,030.87</b>	<b>0.00</b>

Ing. Sergio Alarcón Ferriz  
 Director General

Lic. Edgar Luis Magallanes Rocha  
 Director Administrativo

C.P. Fernando Gardea Valenzuela  
 Jefe de Contabilidad  
 Instituto de Apoyo al Desarrollo Tecnológico

**INSTITUTO DE APOYO AL DESARROLLO TECNOLÓGICO**  
**PLAN ANUAL DE ADQUISICIONES, ARRENDAMIENTOS Y SERVICIOS**

**Ejercicio fiscal 2021**

Partida presupuestal	Concepto	Clasificación	Unidad de Medida	Cantidad de Bienes	Monto a ejercer
21101	Materiales, útiles y equipos menores de oficina	Adquisición	Pieza	Varios	\$97,717.79
21201	Materiales y útiles de impresión y reproducción	Adquisición	Pieza	Varios	\$358,597.25
21301	Materiales, útiles y equipos menores de tecnologías de la información y comunicaciones	Adquisición	Pieza	Varios	\$21,177.48
21501	Material impreso e información digital	Adquisición	Pieza	Varios	\$49,927.40
21601	Material de limpieza	Adquisición	Pieza	Varios	\$73,472.30
21701	Materiales y útiles de enseñanza	Adquisición	Pieza	Varios	\$1,456,942.34
22101	Productos alimenticios para personas	Adquisición	Pieza	Varios	\$28,386.04
23601	Productos metálicos y a base de minerales no metálicos adquiridos como materia prima	Adquisición	Pieza	Varios	\$386.57
24601	Material eléctrico y electrónico	Adquisición	Pieza	Varios	\$84,436.78
24701	Artículos metálicos para la construcción	Adquisición	Pieza	Varios	\$19,121.94
24801	Materiales complementarios	Adquisición	Pieza	Varios	\$63,841.82
24901	Otros materiales y artículos de construcción y reparación	Adquisición	Pieza	Varios	\$194,327.02
25301	Medicinas y productos farmacéuticos	Adquisición	Pieza	Varios	\$53,052.69
26101	Combustibles	Adquisición	Pieza	Varios	\$88,705.26
26102	Lubricantes y aditivos	Adquisición	Pieza	Varios	\$7,488.26
27101	Vestuario y uniformes	Adquisición	Pieza	Varios	\$7,941.60
27201	Prendas de seguridad y protección personal	Adquisición	Pieza	Varios	\$31,552.06
29101	Herramientas menores	Adquisición	Pieza	Varios	\$94,213.64
29401	Refacciones y accesorios de equipo de cómputo y tecnologías de la información	Adquisición	Pieza	Varios	\$12,836.27
29601	Refacciones y accesorios menores de equipo de transporte	Adquisición	Pieza	Varios	\$5,759.50
29801	Refacciones y accesorios menores de maquinaria y otros equipos	Adquisición	Pieza	Varios	\$58,910.40
29901	Refacciones y accesorios menores de otros bienes muebles	Adquisición	Pieza	Varios	\$1,387.30
	<b>Subtotal</b>				<b>\$2,810,181.70</b>

*[Handwritten signature]*

*[Handwritten signature]*  
**C.P. Fernando Gardea Valenzuela**  
 Jefe de Contratación  
 Instituto de Apoyo al Desarrollo Tecnológico

*[Handwritten signature]*

**INSTITUTO DE APOYO AL DESARROLLO TECNOLÓGICO**  
**PLAN ANUAL DE ADQUISICIONES, ARRENDAMIENTOS Y SERVICIOS**

Ejercicio fiscal 2021

Partida presupuestal	Concepto	Clasificación	Unidad de Medida	Cantidad de Bienes	Monto a ejercer
31101	Energía eléctrica	Servicios Grales.	Pieza	Varios	\$1,281,068.46
31201	Gas	Servicios Grales.	Pieza	Varios	\$75,486.59
31301	Agua	Servicios Grales.	Pieza	Varios	\$164,678.75
31401	Telefonía tradicional	Servicios Grales.	Pieza	Varios	\$168,242.70
31701	Servicios de acceso a internet, redes y procesamiento de información	Servicios Grales.	Pieza	Varios	\$792,480.01
31801	Servicios postales y telegráficos	Servicios Grales.	Pieza	Varios	\$33,056.48
32201	Arrendamiento de edificios	Servicios Grales.	Pieza	Varios	\$821,528.82
32301	Arrendamiento mobiliario y equipo de administración, educacional y recreativo	Servicios Grales.	Pieza	Varios	\$102,988.90
32601	Arrendamiento de maquinaria, otros equipos y herramientas	Servicios Grales.	Pieza	Varios	\$97,438.40
33101	Servicios legales, de contabilidad, auditoría y relacionados	Servicios Grales.	Pieza	Varios	\$54,810.00
33201	Servicios de diseño, arquitectura, ingeniería y actividades relacionadas	Servicios Grales.	Pieza	Varios	\$342,023.28
33301	Servicios de consultoría administrativa, procesos, técnica y en tecnologías de la información	Servicios Grales.	Pieza	Varios	\$32,626.78
33401	Servicios de capacitación	Servicios Grales.	Pieza	Varios	\$147,441.90
33801	Servicios de vigilancia	Servicios Grales.	Pieza	Varios	\$1,707,820.10
33901	Servicios profesionales, científicos y técnicos integrales	Servicios Grales.	Pieza	Varios	\$448,032.82
34101	Servicios financieros y bancarios	Servicios Grales.	Pieza	Varios	\$27,484.63
34401	Seguros de responsabilidad patrimonial y fianzas	Servicios Grales.	Pieza	Varios	\$109,997.99
34501	Seguros de bienes patrimoniales	Servicios Grales.	Pieza	Varios	\$225,680.96
34701	Fletes y maniobras	Servicios Grales.	Pieza	Varios	\$29,106.00
34901	Servicios comerciales integrales	Servicios Grales.	Pieza	Varios	\$5,356.48
35101	Conservación y mantenimiento menor de inmuebles	Servicios Grales.	Pieza	Varios	\$24,981.41
35301	Instalación, reparación y mantenimiento de equipo de cómputo y tecnología de la información	Servicios Grales.	Pieza	Varios	\$131,929.73
<b>Subtotal</b>					<b>6,824,261.19</b>

*[Handwritten Signature]*

C.P. Ferrnando Gardea Valenzuela  
 Director General

*[Handwritten Signature]*

*[Handwritten Signature]*

**INSTITUTO DE APOYO AL DESARROLLO TECNOLÓGICO  
PLAN ANUAL DE ADQUISICIONES, ARRENDAMIENTOS Y SERVICIOS**

Ejercicio fiscal 2021

Partida presupuestal	Concepto	Clasificación	Unidad de Medida	Cantidad de Bienes	Monto a ejercer
35501	Reparación y mantenimiento de equipo de transporte	Servicios Grales.	Pieza	Varios	\$46,634.69
35701	Instalación, reparación y mantenimiento de maquinaria, otros equipos y herramienta	Servicios Grales.	Pieza	Varios	\$65,165.92
35801	Servicios de limpieza y manejo de desechos	Servicios Grales.	Pieza	Varios	\$1,239,997.45
35901	Servicios de jardinería y fumigación	Servicios Grales.	Pieza	Varios	\$39,724.18
36901	Otros servicios para difusión	Servicios Grales.	Pieza	Varios	\$41,087.24
37101	Pasajes aéreos	Servicios Grales.	Pieza	Varios	\$14,131.95
37501	Viáticos en el país	Servicios Grales.	Pieza	Varios	\$110,692.81
38201	Gastos de orden social	Servicios Grales.	Pieza	Varios	\$1,157.10
38301	Reuniones oficiales	Servicios Grales.	Pieza	Varios	\$26,629.59
39201	Impuestos y derechos	Servicios Grales.	Pieza	Varios	\$16,086.00
39501	Penas, multas, accesorios y actualizaciones	Servicios Grales.	Pieza	Varios	\$6,643.52
<b>Subtotal</b>					<b>1,607,950.43</b>
<b>TOTAL \$</b>					<b>11,242,393.31</b>

\*La información del presente Plan Anual de Adquisiciones, Arrendamientos y Servicios, es útil únicamente para fines de planeación y NO representa un compromiso de la dependencia a realizar la contratación enlistada.

Ing. Sergio Manzanás Peña  
Director General

Lic. Edgar Luis Magallanes Rocha  
Director Administrativo

C.P. Fernando Gardea Valenzuela  
Jefe de Contabilidad  
Instituto de Apoyo al Desarrollo Tecnológico

**GOBIERNO DEL ESTADO DE CHIHUAHUA**  
**SEGUIMIENTO A LA MATRIZ DE INDICADORES PARA RESULTADOS**

Cierre Anual 2021

**409 - INSTITUTO DE APOYO AL DESARROLLO TECNOLÓGICO**  
**2F013C1 - CAPACITACIÓN DE ALTO NIVEL**

Ente Público: Programa presupuestario: Definición del Programa: **Problemas que atiende el Programa**

Contribuir a la generación de riqueza en el estado, mediante la mejora de calidad de vida y estabilidad laboral, proporcionando competencias técnicas a las personas en edad de trabajar capacitadas en CENVALTEC para incrementar sus ingresos por el aumento de su productividad.

1790 - Las personas en edad de trabajar del Estado de Chihuahua tienen dificultades en las competencias técnicas para alcanzar una óptima productividad.

REFERENCIA	Tipo	Descripción	Unidad de Medida	Total	Mujeres	Hombres
NO AFECTADA	Personas	Personas	Personas	3,870,870	1,568,328	2,302,542
POTENCIAL (AFECTADA)	Personas económicamente activas	Personas económicamente activas	Personas	2,091,561	854,417	1,237,144
OBJETIVO	Personas en edad de Trabajar capacitadas en CENVALTEC	Personas en edad de Trabajar capacitadas en CENVALTEC	Personas en edad de Trabajar	1,779,249	693,907	1,085,342
POSTERGIADA	Personas en edad de trabajar	Personas en edad de trabajar	Personas en edad de Trabajar	11,329	3,841	7,488
ATENIDA	Personas en edad de Trabajar capacitadas en CENVALTEC	Personas en edad de Trabajar capacitadas en CENVALTEC	Personas en edad de Trabajar	1,767,990	689,966	1,078,024
				12,114	4,938	7,176

**ALINEACIÓN A INSTRUMENTOS DE PLANEACIÓN ESTRATÉGICA**  
**ENLITE - ECONOMÍA, INNOVACIÓN, DESARROLLO SUSTENTABLE Y EQUILIBRIO REGIONAL - DESARROLLO REGIONAL - DERECHOS HUMANOS E INCLUSIÓN SOCIAL**

Objetivos De Desarrollo Sostenible

ODD8 - Promover el crecimiento económico sostenido, inclusivo y sostenible, el empleo pleno y productivo y el trabajo decente para todos

Objetivo - Impulsar la recuperación económica, el mercado interno y el empleo

Plan Estatal De Desarrollo

Plan Nacional De Desarrollo

Objetivo - Fortalecer la organización y el desarrollo de las capacidades de los sectores productivos del estado para promover un crecimiento sustentable con mejores ingresos para las y los chihuahuenses.

OBJETIVO	Actual	Gasto	% de gasto / financiado
Autofinanciado	74,296,116.95	38,125,881.14	51.06
Total de indicadores en el año	5	0	0

Clave	Descripción	Origen	Indicadores	Porcentaje	Autorización	Modificado	Gasto	Variedad
1179021	CONTRAPARTE ESTATAL A REASIGNACIONES DE RECURSOS FEDERALES ORDINARIAS SECRETARIA DE EDUCACION PUBLICA 2021	2F013C1 - CAPACITACION DE ALTO NIVEL	RECURSOS FISCALES PROPIOS 2F013C1 - CAPACITACION DE ALTO NIVEL	28.31%	21,030,716.00	21,030,716.00	12,379,723.43	8,650,922.57
1469821	INGRESOS PROPIOS DE ENTIDADES PARAESTATALES 2021	2F013C1 - CAPACITACION DE ALTO NIVEL	RECURSOS PROPIOS 2F013C1 - CAPACITACION DE ALTO NIVEL	15.41%	12,189,688.73	12,189,688.73	5,802,373.76	6,287,314.97
2579021	REASIGNACIONES DE RECURSOS FEDERALES ORDINARIAS SECRETARIA DE EDUCACION PUBLICA 2021	2F013C1 - CAPACITACION DE ALTO NIVEL	RECURSOS FEDERALES	55.29%	41,075,712.22	43,999,604.20	20,043,389.95	22,556,020.25
			Total de presupuesto	100.00%	74,296,116.95	76,620,009.93	39,725,684.14	37,484,327.79

C.P. Fernando García Valenzuela  
 Jefe de Contabilidad  
 Instituto de Apoyo al Desarrollo Tecnológico

**GOBIERNO DEL ESTADO DE CHIHUAHUA**  
**SEGUIMIENTO A LA MATRIZ DE INDICADORES PARA RESULTADOS**  
 Cierre Anual 2021

409 - INSTITUTO DE APOYO AL DESARROLLO TECNOLÓGICO  
 290131 - CAPACITACIÓN DE ALTO NIVEL

Objetivos	Indicador	Método de Cálculo	Tipo / Dimensión / Frecuencia/Tendencia	Fórmula / Variables de la Fórmula	Clasificación	Unidad de Medida	Meta		Avance Anual del Indicador		Medio de Verificación	Supuestos
							Valor Prop.	Meta	Valor Logrado Acumulado	Avance Acum.		
Contribuir al fortalecimiento del desarrollo de las capacidades de los sectores productivos, a través de las personas en edad de trabajar que demuestran capacidades que permitan capacitar a las personas en edad de trabajar en mejores condiciones de vida y estabilidad por medio del incremento de los ingresos de los trabajadores en el Estado de Chihuahua.	Personas en el Ingreso de las capacidades especializadas.	VARIAción POR CENTUAL	Estrategia Anual REGULAR CONSTANTE	$(\frac{EGRA_{t+1} - EGRA_t}{EGRA_t}) \times 100$	CONSTANTE	Ingresos	5,650.00	14.71	3,544.00	-20.43	REGISTRAR INTERVENCIÓN BASES DE DATOS INTERNOS DE MONITOREO DE EMPRESAS CON DESARROLLO TECNOLÓGICO. Oficinas de CENALTEC Juárez - Yajaira Aude González -4286500- yajaira.aude@cenaltec.chih.gob.mx- INSTITUTO DE APOYO AL DESARROLLO TECNOLÓGICO	Empresas con desarrollo tecnológico
Las personas en edad de trabajar que demuestran competencias técnicas laborales en el Centro de Entrenamiento en Alta Tecnología.	Variedad porcentual de competencias técnicas impartidas en el Centro de Entrenamiento en Alta Tecnología.	VARIAción POR CENTUAL	Estrategia Anual REGULAR CONSTANTE	$(\frac{EGRA_{t+1} - EGRA_t}{EGRA_t}) \times 100$	CONSTANTE	Ingresos	11,250.00	-2.23	12,114.00	5.41	MEDIO PÚBLICO-Bases de datos estadísticas internas de monitoreo y control de INADET y/o sistemas y portal de INADET.com. Oficinas de CENALTEC Chihuahua.- Bases de datos estadísticas de INADET y/o sistemas de INADET.com. Oficinas de CENALTEC Chihuahua.- PAGINA PUBLICADA	El Estado de Chihuahua cuenta con Personal Técnico especializado

Justificación:

Observaciones:

COMPONENTE	Observaciones:	Justificación:
C01	Capacitaciones especializadas otorgadas en los Centros de Entrenamiento en Alta Tecnología.	Variedad porcentual de Ingresos en programas de Entrenamiento en Alta Tecnología.
C01	Medio de Verificación de la Matriz de Resultados del año actual respecto al año anterior.	Variedad porcentual de Ingresos en programas de Entrenamiento en Alta Tecnología.

DOCUMENTO INTERNO- Entorno económico favorable.

Registros de inscripción, acreditación, capacitación y datos internos de Dirección Académica en las oficinas de CENALTEC Chihuahua.- Yajaira Aude González-4286500- yajaira.aude@cenaltec.chih.gob.mx- INSTITUTO DE APOYO AL DESARROLLO TECNOLÓGICO

C.P. Fernando Gardea Valenzuela  
 Jefe de Contabilidad

INSTITUTO DE APOYO AL DESARROLLO TECNOLÓGICO

GOBIERNO DEL ESTADO DE CHIHUAHUA  
SEGUIMIENTO A LA MATRIZ DE INDICADORES PARA RESULTADOS

Cierre Anual 2021

409 - INSTITUTO DE APOYO AL DESARROLLO TECNOLÓGICO

20191001 - CAPACITACIÓN DE ALTO NIVEL

Nivel / Referencia	Objetivos	Resumen Narrativo	Nombre del Indicador / Descripción del Indicador	Método de Cálculo	Tipo / Dimensión / Frecuencia/Trajectoria	Indicador	Fórmula / Variables de la Fórmula	Clasificación	Unidad de Medida	Metas		Avance Anual del Indicador		Medio de Verificación	Supuestos
										Valor Repprog.	Meta	Valor Logrado Acumulado	Avance Actum.		


Justificación: Observaciones:

ACTIVADO C3101 Capacitación técnica especializada al personal de instrucción. Personal de instrucción capacitado. Mide el porcentaje del personal que completa el plan de capacitación respecto al total de la plantilla de instrucción. PORCENTAJE Gestión Eficiencia REGULAR CONSTANTE (P)C(PT)100 PRC = Personal de instrucción, TPI = Total de plantilla de instrucción. ACUMULADO Personal capacitado Personal capacitado 90.00 90.00 319.00 319.00 DOCUMENTO INTERNO-Sesiones de datos de dirección académica, favorable ubicado en CENALITEP C:\Programas\SEGA\Audes Gonzalez-Valdez\Audes yzate.ayud@cepaltec.edu.mx INSTITUTO DE APOYO AL DESARROLLO TECNOLÓGICO

ACTIVADO C3102 Cursos de alta calidad en los Centros de Enseñamiento de Alta Tecnológica. Grado de satisfacción Mide el porcentaje al porcentaje obtenido respecto al promedio del mismo programa. PORCENTAJE Gestión Calidad Actual REGULAR CONSTANTE (SD)COSTCP100 SDCO = Suma de calificaciones obtenidas en las evaluaciones de satisfacción de capacitaciones programadas. CONSTANTE CONSTANTE Puntaje obtenido Puntaje obtenido 85.00 85.00 98.74 98.74 DOCUMENTO INTERNO-Sesiones de datos de dirección académica, favorable ubicada en CENALITEP C:\Programas\SEGA\Audes Gonzalez-Valdez\Audes yzate.ayud@cepaltec.edu.mx INSTITUTO DE APOYO AL DESARROLLO TECNOLÓGICO



C.P. Fernando Gardea Valenzuela  
Jefe de Contabilidad  
Instituto de Apoyo al Desarrollo Tecnológico








CCH000088	ESCRITORIO METÁLICO DE 1.50 X .60 MTS EN COLOR NEGRO	1,460.17
CCH000089	ESCRITORIO METÁLICO DE 1.50 X .60 MTS EN COLOR NEGRO	1,460.17
CCH000090	ESCRITORIO METÁLICO DE 1.50 X .60 MTS EN COLOR NEGRO	1,460.17
CCH000091	ESCRITORIO METÁLICO DE 1.50 X .60 MTS EN COLOR NEGRO	1,460.17
CCH000220	ESCRITORIO METÁLICO DE 1.50 X .60 MTS EN COLOR NEGRO	1,460.17
CCH000221	ESCRITORIO METÁLICO DE 1.50 X .60 MTS EN COLOR NEGRO	1,460.17
CCH000222	ESCRITORIO METÁLICO DE 1.50 X .60 MTS EN COLOR NEGRO	1,460.17
CCH002194	ESMERIL DE BANCO (AMARILLO)	0.00
CCH000043	GABINETE	0.00
CCH002825	IMPRESORA 3D	0.00
CCH002244	IMPRESORA LASER A COLOR	0.00
CCH000043	LIBRERO PARA CENTRO DE TRABAJO CON 2 PUERTAS Y 2 ENTREPAÑOS. COLOR GRIS/NEGRO	0.00
CCH002220	MESA AULA	0.00
CCH002221	MESA AULA	0.00
CCH002222	MESA AULA	0.00
CCH002223	MESA AULA	0.00
CCH002224	MESA AULA	0.00
CCH002646	MESA CON TABLERO METÁLICO PARA COMPONENTES (SIN USO)	0.00
CCH002647	MESA CON TABLERO METÁLICO PARA COMPONENTES (SIN USO)	0.00
CCH002214	MESA DE ACERO INOXIDABLE	0.00
CCH002215	MESA DE ACERO INOXIDABLE	0.00
CCH000424	MESA DE PLÁSTICO PLEGABLE COLOR BLANCO	682.36
CCH002566	ARCHIVERO METÁLICO COLOR GRIS C/3 CAJONES	
CCH000842	ARCHIVERO CON 2 PUERTAS HORIZONTALES PARA CENTRO DE TRABAJO EN "U" COLOR OYAMEL	
CCH000838	ARCHIVERO DE 3 GAVETAS COLOR GRIS	
CCH000649	BOQUINAS PARA PC	
CCH002514	CENTRO DE TRABAJO EJECUTIVO EN "U" COLOR OYAMEL	
CCH001242	CREDENZA COLOR OYAMEL C/4 PUERTAS	



C.P. Fernando Gardea Valenzuela  
 Jefe de Contabilidad  
 Instituto de Apoyo al Desarrollo Económico  
 115 de 115




**INSTITUTO DE APOYO AL DESARROLLO TECNOLÓGICO**  
 Relación de Bienes Inmuebles que componen su patrimonio  
 Al 31 de diciembre de 2021

Código	Descripción del Bien	Valor en libros
1231-0000-001	Terreno CENALTEC Juárez	12,000,117.00
1231-0000-004	Terreno CENALTEC Chihuahua	5,306,210.55
1231-0000-004	Terreno CENALTEC Cuahémoc	5,024,000.00
1236-0000-000	Edificio CENALTEC Juárez	21,517,288.28
1233-0000-000	Terreno CENALTEC Cuahémoc	22,396,743.24

  
C.P. Fernando Gardas Valenzuela  
 Jefe de Gerencia de Bienes Inmuebles  
 Instituto de Apoyo al Desarrollo Tecnológico

Cuenta Pública 2021  
 Poder Ejecutivo / Legislativo / Judicial / Autonomo / Sector Parastatal  
**INSTITUTO DE APOYO AL DESARROLLO TECNOLÓGICO**  
 Relación de cuentas bancarias productivas específicas

Fondo, Programa o Convenio	Institución Bancaria	Número de Cuenta
Institutos de Capacitación Para y en el Trabajo, INADET	BBVA BANCOMER S.A.	'0137429657
Institutos de Capacitación Para y en el Trabajo, INADET	BBVA BANCOMER S.A.	'0137429770
Institutos de Capacitación Para y en el Trabajo, INADET	BBVA BANCOMER S.A.	'0137429851
Institutos de Capacitación Para y en el Trabajo, INADET	BBVA BANCOMER S.A.	'0137429886
Institutos de Capacitación Para y en el Trabajo, INADET	BBVA BANCOMER S.A.	'0153128245
Institutos de Capacitación Para y en el Trabajo, INADET	BBVA BANCOMER S.A.	'0162112906
Institutos de Capacitación Para y en el Trabajo, INADET	BBVA BANCOMER S.A.	'01110225479
Institutos de Capacitación Para y en el Trabajo, INADET	BBVA BANCOMER S.A.	'0111607022
Institutos de Capacitación Para y en el Trabajo, INADET	BBVA BANCOMER S.A.	'0112639734
Institutos de Capacitación Para y en el Trabajo, INADET	BBVA BANCOMER S.A.	'0111256882
Institutos de Capacitación Para y en el Trabajo, INADET	BBVA BANCOMER S.A.	'0110225592
Institutos de Capacitación Para y en el Trabajo, INADET	BBVA BANCOMER S.A.	'0112639564
Institutos de Capacitación Para y en el Trabajo, INADET	BBVA BANCOMER S.A.	'0111256947
Institutos de Capacitación Para y en el Trabajo, INADET	BBVA BANCOMER S.A.	'0110225533
Institutos de Capacitación Para y en el Trabajo, INADET	BBVA BANCOMER S.A.	'0114694678
Institutos de Capacitación Para y en el Trabajo, INADET	BBVA BANCOMER S.A.	'0114694643
Institutos de Capacitación Para y en el Trabajo, INADET	BBVA BANCOMER S.A.	'0114597303
Institutos de Capacitación Para y en el Trabajo, INADET	BBVA BANCOMER S.A.	'0114597230
Institutos de Capacitación Para y en el Trabajo, INADET	BBVA BANCOMER S.A.	'0116253199
Institutos de Capacitación Para y en el Trabajo, INADET	BBVA BANCOMER S.A.	'0116253210
Institutos de Capacitación Para y en el Trabajo, INADET	BBVA BANCOMER S.A.	'0117966202
Institutos de Capacitación Para y en el Trabajo, INADET	BBVA BANCOMER S.A.	'0117966288
Institutos de Capacitación Para y en el Trabajo, INADET	BBVA BANCOMER S.A.	'2022517922
Institutos de Capacitación Para y en el Trabajo, INADET	BBVA BANCOMER S.A.	'2030823775
Institutos de Capacitación Para y en el Trabajo, INADET	BBVA BANCOMER S.A.	'2036486150



C.P. Fernando Gardea Valenzuela  
 Jefe de Contabilidad  
 Instituto de Apoyo al Desarrollo Tecnológico







INSTITUTO DE APOYO AL DESARROLLO TECNOLÓGICO  
Relación de esquemas bursátiles y de coberturas financieras  
Del 1 de Enero al 31 de Diciembre de 2021  
(Pesos)


RELACIÓN DE ESQUEMAS BURSÁTILES Y DE COBERTURAS FINANCIERAS

NO APLICA

Bajo protesta de decir la verdad declaramos que los Estados Financieros y sus Notas son razonablemente correctos y son responsabilidad del emisor.

  
Ing. Sergio Manríquez Peña  
Director General

  
Lic. Edgar Luis Magallanes Rocha  
Director Administrativo

  
C.P. Fernando Gardea Valenzuela  
Jefe de Contabilidad

Instituto de Apoyo al Desarrollo Tecnológico

INSTITUTO DE APOYO AL DESARROLLO TECNOLÓGICO  
R.F.C.: IAD990630MK7

Fecha: 02/02/2022

Balanza de Comprobación del 01 Enero 2021 al 31 Diciembre 2021


Página: 1

Nivel:	Detalle	Saldos Iniciales		Cargos		Abonos		Saldos Finales	
Concepto	Descripción	Deudor	Acreedor					Deudor	Acreedor
1000-0000-000	ACTIVO	192,678,659.37		356,584,529.15		387,306,118.40		161,957,070.12	
1100-0000-000	ACTIVO CIRCULANTE	75,278,507.01		209,348,790.00		201,380,032.43		83,247,264.58	
1110-0000-000	EFFECTIVO Y EQUIVALENTES	53,546,875.72		134,021,253.17		128,762,725.35		58,805,403.54	
1111-0000-000	Fondo Fijo de Caja	0.00	0.00	220,436.29	220,436.29	0.00	0.00	0.00	0.00
1111-0000-010	Mario Salcido López	0.00	0.00	63,896.94	63,896.94	0.00	0.00	0.00	0.00
1111-0000-011	Ivon Alipio Herrera	0.00	0.00	92,355.97	92,355.97	0.00	0.00	0.00	0.00
1111-0000-015	Elizabeth Romero Contreras	0.00	0.00	32,701.71	32,701.71	0.00	0.00	0.00	0.00
1111-0000-016	Itzel Ramirez Chávez	0.00	0.00	31,481.67	31,481.67	0.00	0.00	0.00	0.00
1112-0000-000	Bancos	14,245,879.56		130,112,758.35	123,091,076.53			21,267,561.38	
1112-0000-001	Banamex 6177	0.00	0.00	0.00	0.00	0.00	0.00	0.00	0.00
1112-0000-008	BBVA Bancomer 657	244,198.98		13,087,174.71	13,188,742.47			142,631.22	
1112-0000-009	BBVA Bancomer 770	432,830.57		21,360,362.39	21,469,995.72			323,197.24	
1112-0000-010	BBVA Bancomer 851	98,500.38		7,945,472.91	6,901,573.56			1,142,399.73	
1112-0000-011	BBVA Bancomer 886	40,800.37		14,830,364.89	14,596,139.85			75,026.41	
1112-0000-012	BBVA Bancomer 945	186,492.84		7,130,864.25	6,638,334.14			679,022.95	
1112-0000-013	BBVA Bancomer 906	10,000.00		0.00	0.00			10,000.00	
1112-0000-019	BBVA Bancomer 5479 I.P. Cuauhtémoc	125,545.56		440,237.49	336,296.52			229,486.53	
1112-0000-030	BBVA Bancomer 7022 I.P. Parral	262,860.55		293,737.95	425,945.56			130,652.94	
1112-0000-031	BBVA Bancomer 9734 Estatal	1,686,421.94		342.00	0.00			1,686,763.94	
1112-0000-032	BBVA Bancomer 6882 Estatal	69.32		0.00	69.32			0.00	0.00
1112-0000-033	BBVA Bancomer 5592 Estatal	52,880.99		5.39	0.00			52,886.38	
1112-0000-035	BBVA Bancomer 6947 Federal	1,048,058.84		212.53	0.00			1,048,271.37	
1112-0000-036	BBVA Bancomer 5533 Federal	75,331.06		6.38	75,337.44			0.00	0.00
1112-0000-037	BBVA Bancomer 4678 G.O. Cuauhtémoc	44,124.64		2,744,410.06	2,746,502.33			42,032.37	
1112-0000-038	BBVA 011469 4643 G.O. Parral	55,540.49		1,606,740.07	1,648,567.68			13,712.88	
1112-0000-039	BBVA 011459 7303 FEDERAL	5,784,772.23		402,470.56	6,187,242.79			0.00	0.00
1112-0000-040	BBVA 011459 7230 ESTATAL	4,097,450.80		0.00	160,000.00			3,937,450.80	
1112-0000-041	BBVA 011625 3210 Administración Estatal 2021	0.00	0.00	49,737,077.20	39,434,828.40			10,302,248.80	
1112-0000-042	BBVA 011625 3199 Administración Estatal 2021	0.00	0.00	10,733,279.57	9,281,500.75			1,451,778.82	
1114-0000-000	Inversiones Temporales	39,128,236.92		3,404,412.85	5,420,158.19			37,112,491.58	
1114-0000-001	Inversiones contrato 2022517922	20,215,512.33		2,797,361.54	0.00			21,272,822.93	
1114-0000-002	Inversiones contrato 2030823775	9,389,652.45		367,911.49	0.00			9,753,563.94	
1114-0000-003	Inversiones contrato 2036486150	9,527,072.14		239,139.82	3,680,107.25			6,086,104.71	
1116-0000-000	Depósitos de Fondos de Terceros en Garantía y/o Administración	172,759.24		283,645.68	31,054.34			425,350.58	
1116-1000-000	Pagos anticipados	172,759.24		283,645.68	31,054.34			425,350.58	
1116-1001-000	Depósitos en Garantía	119,348.39		17,103.42	19,995.31			116,456.50	
1116-1001-004	INFRA S.A. de C.V. cilindros	6,000.00		0.00	0.00			6,000.00	
1116-1001-005	Sra. F Y A y/o Hacienda - IAVE	3,500.00		8,500.00	0.00			12,000.00	
1116-1001-006	Agustin Martínez Alarcón/Soldaduras Mtz.	8,000.00		0.00	0.00			8,000.00	
1116-1001-007	Universidad Aeronáutica en Querétaro	10,000.00		0.00	10,000.00			0.00	0.00

*[Handwritten signature]*

En Comandante Garbanza Valenzuela  
1 de 19

5515-0000-000	Depreciación de Bienes Muebles	0.00	303,949.58	0.00	303,949.58
5515-1000-000	Depreciación de Automóviles y Camiones	0.00	212,408.17	0.00	212,408.17
5515-3000-000	Muebles de oficina y estantería	0.00	91,541.41	0.00	91,541.41
5517-0000-000	Amortización de Activos Intangibles	0.00	8,053,362.33	0.00	8,053,362.33
5517-1000-000	Software	0.00	3,646,136.22	0.00	3,646,136.22
5517-2000-000	Construcción y ampliación por contrato	0.00	3,926,599.53	0.00	3,926,599.53
5517-3000-000	Equipo de cómputo y tecnologías de la información	0.00	480,626.58	0.00	480,626.58
6000-0000-000	CUENTAS DE CIERRE CONTABLE	0.00	0.00	0.00	0.00
6100-0000-000	RESUMEN DE INGRESOS Y GASTOS	0.00	0.00	0.00	0.00
6200-0000-000	AHORRO DE LA GESTIÓN	0.00	0.00	0.00	0.00
8000-0000-000	CUENTAS DE ORDEN PRESUPUESTARIAS	0.00	689,587,428.34	689,587,428.34	0.00
8100-0000-000	LEY DE INGRESOS	0.00	237,410,709.18	237,410,709.18	0.00
8120-0000-000	Ley de Ingresos por Ejecutar	0.00	94,673,999.74	27,081,255.96	-67,592,743.78
8140-0000-000	Ley de Ingresos Devengada	0.00	116,431,079.17	120,979,630.01	4,548,550.84
8150-0000-000	Ley de Ingresos Recaudada	0.00	26,305,630.27	89,349,823.21	63,044,192.94
8200-0000-000	PRESUPUESTO DE EGRESOS	0.00	452,176,719.16	452,176,719.16	0.00
8210-0000-000	Presupuesto de Egresos Aprobado	0.00	0.00	74,269,465.00	74,269,465.00
8220-0000-000	Presupuesto de Egresos por Ejercer	0.00	158,009,567.64	136,203,981.86	21,805,585.78
8230-0000-000	Modificaciones al Presupuesto de Egresos Aprobado	0.00	83,177,061.05	83,177,061.05	0.00
8240-0000-000	Presupuesto de Egresos Comprometido	0.00	53,179,051.69	53,065,300.60	113,751.09
8250-0000-000	Presupuesto de Egresos Devengado	0.00	52,654,389.89	52,654,389.89	0.00
8260-0000-000	Presupuesto de Egresos Ejercido	0.00	52,654,389.89	52,654,389.89	0.00
8270-0000-000	Presupuesto de Egresos Pagado	0.00	52,502,259.01	152,130.88	52,350,128.13
9000-0000-000	CUENTAS DE CIERRE PRESUPUESTARIO	0.00	669,950.04	669,950.04	0.00
9300-0000-000	ADEUDOS DE EJERCICIOS FISCALES ANTERIORES	0.00	669,950.04	669,950.04	0.00
9310-0000-000	LEY DE INGRESOS PA	0.00	669,950.04	669,950.04	0.00
9312-0000-000	LEY DE INGRESOS POR EJECUTAR PA	3,700.00	0.00	149,550.00	149,550.00
9314-0000-000	LEY DE INGRESOS DEVENGADA PA	-921,499.70	669,950.04	0.00	-1,591,449.74
9315-0000-000	LEY DE INGRESOS RECAUDADA PA	917,799.70	0.00	524,100.04	1,441,899.74
Totales		192,678,659.37	1,371,586,942.59	1,371,586,942.59	299,812,812.02
		192,678,659.37			299,812,812.02

  
 C.P. Fernando Gardea Valenzuela  
 Jefe de Contabilidad  
 Instituto de Apoyo al Desarrollo Tecnológico

INSTITUTO DE APOYO AL DESARROLLO TECNOLÓGICO  
R.F.C.: IAD990630MK7

Libro Mayor al 31 Diciembre 2021

Fecha: 02/02/2022

Página: 1

Cuenta	Nombre	Cargos	Abonos	Saldo Inicial	Saldo	Acumulados	Abonos
1114-0000-000	Fondo Fijo de Caja			0.00			
Enero 2021		24,469.44	4,469.44	20,000.00	24,469.44	4,469.44	4,469.44
Febrero 2021		4,762.05	4,762.05	20,000.00	29,231.49	9,231.49	9,231.49
Marzo 2021		16,785.75	16,785.75	20,000.00	46,017.24	26,017.24	26,017.24
Abril 2021		13,307.74	13,307.74	20,000.00	59,324.98	39,324.98	39,324.98
Mayo 2021		13,762.26	13,762.26	20,000.00	73,087.24	53,087.24	53,087.24
Junio 2021		13,506.39	13,506.39	20,000.00	86,593.63	66,593.63	66,593.63
Julio 2021		26,932.73	26,932.73	20,000.00	113,526.36	93,526.36	93,526.36
Agosto 2021		18,589.38	38,589.38	0.00	132,115.74	132,115.74	132,115.74
Septiembre 2021		29,481.87	9,481.87	20,000.00	161,597.61	141,597.61	141,597.61
Octubre 2021		21,262.40	21,262.40	20,000.00	182,860.01	162,860.01	162,860.01
Noviembre 2021		27,857.09	27,857.09	20,000.00	210,717.10	190,717.10	190,717.10
Diciembre 2021		9,719.19	29,719.19	-0.00	220,436.29	220,436.29	220,436.29
1112-0000-000	Bancos			14,245,879.56			
Enero 2021		6,620,960.97	11,978,619.46	8,888,221.07	6,620,960.97	11,978,619.46	11,978,619.46
Febrero 2021		5,873,512.59	6,008,520.84	8,753,212.82	12,494,473.56	17,987,140.30	17,987,140.30
Marzo 2021		13,539,263.90	6,212,272.89	16,080,203.83	26,033,737.46	24,199,413.19	24,199,413.19
Abril 2021		9,235,589.60	6,295,066.34	19,020,727.09	35,269,327.06	30,494,479.53	30,494,479.53
Mayo 2021		8,381,425.55	7,365,009.81	20,037,142.83	43,650,752.61	37,859,489.34	37,859,489.34
Junio 2021		8,102,436.86	6,535,761.26	21,603,818.43	51,753,189.47	44,395,250.60	44,395,250.60
Julio 2021		11,810,853.24	9,298,769.21	24,115,902.46	63,564,042.71	53,694,019.81	53,694,019.81
Agosto 2021		9,597,515.79	10,920,831.73	22,792,586.52	73,161,558.50	64,614,851.54	64,614,851.54
Septiembre 2021		9,298,740.61	10,902,076.60	21,189,248.53	82,460,299.11	75,516,930.14	75,516,930.14
Octubre 2021		12,260,202.57	11,746,980.75	21,702,470.35	94,720,501.68	87,263,910.89	87,263,910.89
Noviembre 2021		21,566,773.49	19,162,599.50	24,106,644.34	116,287,275.17	106,426,510.39	106,426,510.39
Diciembre 2021		13,825,483.18	16,664,566.14	21,267,561.38	130,112,758.35	123,091,076.53	123,091,076.53
1114-0000-000	Inversiones Temporales			39,128,236.92			
Enero 2021		111,334.96	3,120,071.49	36,119,500.39	111,334.96	3,120,071.49	3,120,071.49
Febrero 2021		93,110.90	1,500,071.89	34,712,539.40	204,445.86	4,620,143.38	4,620,143.38
Marzo 2021		114,880.92	0.00	34,827,420.32	319,326.78	4,620,143.38	4,620,143.38
Abril 2021		92,450.73	0.00	34,919,871.05	411,777.51	4,620,143.38	4,620,143.38
Mayo 2021		1,096,776.48	0.00	36,016,647.53	1,508,553.99	4,620,143.38	4,620,143.38
Junio 2021		102,415.17	0.00	36,119,062.70	1,610,969.16	4,620,143.38	4,620,143.38
Julio 2021		117,568.34	0.00	36,236,631.04	1,728,537.50	4,620,143.38	4,620,143.38
Agosto 2021		1,118,145.40	0.00	37,354,776.44	2,846,682.90	4,620,143.38	4,620,143.38
Septiembre 2021		125,147.31	0.00	37,479,923.75	2,971,830.21	4,620,143.38	4,620,143.38
Octubre 2021		137,362.63	0.00	37,617,316.38	3,109,222.84	4,620,143.38	4,620,143.38
Noviembre 2021		136,362.47	0.00	37,753,678.85	3,245,585.31	4,620,143.38	4,620,143.38
Diciembre 2021		158,827.54	800,014.81	37,112,491.58	3,404,412.85	5,420,158.49	5,420,158.49
1116-0000-000	Depósitos de Fondos de Terceros en Garantía y/o Administración			172,759.24			


*[Handwritten signature]*

*[Handwritten signature]*  
C.P. Fernando García Valenzuela  
Jefe de Contabilidad  
Instituto de Apoyo al Desarrollo Tecnológico




Enero 2021	0.00	358,950.00	1,276,749.70	0.00	358,950.00
Febrero 2021	0.00	131,550.00	1,408,299.70	0.00	490,500.00
Marzo 2021	0.00	33,600.00	1,441,899.70	0.00	524,100.00
Abril 2021	0.00	0.00	1,441,899.70	0.00	524,100.00
Mayo 2021	0.00	0.00	1,441,899.70	0.00	524,100.00
Junio 2021	0.00	0.00	1,441,899.70	0.00	524,100.00
Julio 2021	0.00	0.00	1,441,899.70	0.00	524,100.00
Agosto 2021	0.00	0.00	1,441,899.70	0.00	524,100.00
Septiembre 2021	0.00	0.00	1,441,899.70	0.00	524,100.00
Octubre 2021	0.00	0.04	1,441,899.74	0.00	524,100.04
Noviembre 2021	0.00	0.00	1,441,899.74	0.00	524,100.04
Diciembre 2021	0.00	0.00	1,441,899.74	0.00	524,100.04



  
C.P. Fernando Gardea Valenzuela  
 Jefe de Contabilidad  
 Ingeniería de Apoyo al Desarrollo Tecnológico

**Nombre del Ente Público: el INSTITUTO DE APOYO AL DESARROLLO TECNOLÓGICO**  
**Estado de Situación Financiera Detallado - LDF**  
**Al 31 de diciembre de 2021 y al 31 de diciembre de 2020 (b)**  
**(PESOS)**

ACTIVO	Concepto (c)	2021 (d)	31 de diciembre de 2020 (e)	PASIVO	Concepto (c)	2021 (d)	31 de diciembre de 2020 (e)
<b>Activo Circulante</b>				<b>Pasivo Circulante</b>			
a. Efectivo y Equivalentes (a=a1+a2+a3+a4+a5+a6+a7)		58,805,403.54	53,546,875.72	a. Cuentas por Pagar a Corto Plazo (a=a1+a2+a3+a4+a5+a6+a7+a8+a9)		2,046,151.46	1,043,391.34
a1) Efectivo		0.00	0.00	a1) Servicios Personales por Pagar a Corto Plazo		241,802.91	-1,078,560.08
a2) Bancos/Tesorería		21,267,561.38	14,245,879.56	a2) Proveedores por Pagar a Corto Plazo		72,213.06	63,960.45
a3) Bancos/Dependencias y Otros		0.00	0.00	a3) Contratistas por Obras Públicas por Pagar a Corto Plazo		0.00	0.00
a4) Inversiones Temporales (Hasta 3 meses)		37,112,491.58	39,128,236.92	a4) Participaciones y Aportaciones por Pagar a Corto Plazo		0.00	0.00
a5) Fondos con Afectación Específica		0.00	0.00	a5) Transferencias Otorgadas por Pagar a Corto Plazo		0.00	0.00
a6) Depósitos de Fondos de Terceros en Garantía y/o Administración		425,350.58	172,759.24	a6) Intereses, Comisiones y Otros Gastos de la Deuda Pública por Pagar a Corto Plazo		0.00	0.00
a7) Otros Efectivos y Equivalentes		0.00	0.00	a7) Retenciones y Contribuciones por Pagar a Corto Plazo		1,446,651.92	1,902,840.90
b. Derechos a Recibir Efectivo o Equivalentes (b=b1+b2+b3+b4+b5+b6+b7)		23,979,029.49	21,321,803.08	a8) Devoluciones de la Ley de Ingresos por Pagar a Corto Plazo		57,694.07	80,796.16
b1) Inversiones Financieras de Corto Plazo		0.00	0.00	a9) Otras Cuentas por Pagar a Corto Plazo		227,789.50	74,353.91
b2) Cuentas por Cobrar a Corto Plazo		8,743,980.29	4,861,217.73	b. Documentos por Pagar a Corto Plazo (b=b1+b2+b3)		0.00	0.00
b3) Deudores Diversos por Cobrar a Corto Plazo		15,235,049.20	16,460,585.35	b1) Documentos Comerciales por Pagar a Corto Plazo		0.00	0.00
b4) Ingresos por Recuperar a Corto Plazo		0.00	0.00	b2) Documentos con Contratistas por Obras Públicas por Pagar a Corto Plazo		0.00	0.00
b5) Deudores por Anticipos de la Tesorería a Corto Plazo		0.00	0.00	b3) Otros Documentos por Pagar a Corto Plazo		0.00	0.00
b6) Préstamos Otorgados a Corto Plazo		0.00	0.00	c. Porción a Corto Plazo de la Deuda Pública (c=c1+c2)		0.00	0.00
b7) Otros Derechos a Recibir Efectivo o Equivalentes a Corto Plazo		0.00	0.00	c1) Porción a Corto Plazo de la Deuda Pública		0.00	0.00
c. Derechos a Recibir Bienes o Servicios (c=c1+c2+c3+c4+c5)		462,831.55	409,828.21	c2) Porción a Corto Plazo de Arrendamiento Financiero		0.00	0.00
c1) Anticipo a Proveedores por Adquisición de Bienes y Prestación de Servicios a Corto Plazo		462,831.55	409,828.21	d. Títulos y Valores a Corto Plazo		0.00	0.00
c2) Anticipo a Proveedores por Adquisición de Bienes Inmuebles y Muebles a Corto Plazo		0.00	0.00	e. Pasivos Diferidos a Corto Plazo (e=e1+e2+e3)		0.00	0.00
c3) Anticipo a Proveedores por Adquisición de Bienes Intangibles a Corto Plazo		0.00	0.00	e1) Ingresos Cobrados por Adelantado a Corto Plazo		0.00	0.00
c4) Anticipo a Contratistas por Obras Públicas a Corto Plazo		0.00	0.00	e2) Intereses Cobrados por Adelantado a Corto Plazo		0.00	0.00
c5) Otros Derechos a Recibir Bienes o Servicios a Corto Plazo		0.00	0.00	e3) Otros Pasivos Diferidos a Corto Plazo		0.00	0.00

  
**C.P. Fernando Gardea Valenzuela**  
 Jefe de Contabilidad  
 Instituto de Apoyo al Desarrollo Tecnológico



III.A. Hacienda Pública/Patrimonio Contribuido (III A = a + b + c)	127,007,553.77	102,441,647.55
a. Aportaciones	127,007,553.77	102,441,647.55
b. Donaciones de Capital	0.00	0.00
c. Actualización de la Hacienda Pública/Patrimonio	0.00	0.00
III.B. Hacienda Pública/Patrimonio Generado (III B = a + b + c + d + e)	5,526,532.02	46,224,081.82
a. Resultados del Ejercicio (Ahorro/ Desahorro)	5,526,532.02	46,224,081.82
b. Resultados de Ejercicios Anteriores	0.00	0.00
c. Revalúos	0.00	0.00
d. Reservas	0.00	0.00
e. Rectificaciones de Resultados de Ejercicios Anteriores	0.00	0.00
III.C. Exceso o Insuficiencia en la Actualización de la Hacienda Pública/Patrimonio (III C = a + b)	0.00	0.00
a. Resultado por Posición Monetaria	0.00	0.00
b. Resultado por Tenencia de Activos no Monetarios	0.00	0.00
III. Total Hacienda Pública/Patrimonio (III = III A + III B + III C)	132,534,085.79	148,665,729.37
IV. Total del Pasivo y Hacienda Pública/Patrimonio (IV = II + III)	161,957,070.12	192,678,659.37

Ing. Sergio Mancina Pérez  
Director General

Lic. Edgar Luis Macallanes Rocha  
Director Administrativo

C.P. Fernando Gardea Valenzuela  
Jefe de Contabilidad  
Instituto de Apoyo al Desarrollo Tecnológico

**Nombre del Ente Público (a) INSTITUTO DE APOYO AL DESARROLLO TECNOLÓGICO**  
**Informe Analítico de la Deuda Pública y Otros Pasivos - LDF**  
**Del 01 de enero al 31 de diciembre de 2021 (b)**  
**(PESOS)**

Denominación de la Deuda Pública y Otros Pasivos (c)	Saldo al 31 de diciembre de 2020 (d)	Disposiciones del Periodo (e)	Amortizaciones del Periodo (f)	Revaluaciones, Reclasificaciones y Otros Ajustes (g)	Saldo Final del Periodo (h) h=d+e+f+g	Pago de Intereses del Periodo (i)	Pago de Comisiones y demás costos asociados durante el Periodo (j)
<b>1. Deuda Pública (1=A+B)</b>	<b>0.00</b>	<b>0.00</b>	<b>0.00</b>	<b>0.00</b>	<b>0.00</b>	<b>0.00</b>	<b>0.00</b>
A. Corto Plazo (A=a1+a2+a3)	0.00	0.00	0.00	0.00	0.00	0.00	0.00
a1) Instituciones de Crédito	0.00	0.00	0.00	0.00	0.00	0.00	0.00
a2) Títulos y Valores	0.00	0.00	0.00	0.00	0.00	0.00	0.00
a3) Arrendamientos Financieros	0.00	0.00	0.00	0.00	0.00	0.00	0.00
B. Largo Plazo (B=b1+b2+b3)	0.00	0.00	0.00	0.00	0.00	0.00	0.00
b1) Instituciones de Crédito	0.00	0.00	0.00	0.00	0.00	0.00	0.00
b2) Títulos y Valores	0.00	0.00	0.00	0.00	0.00	0.00	0.00
b3) Arrendamientos Financieros	0.00	0.00	0.00	0.00	0.00	0.00	0.00
<b>2. Otros Pasivos</b>	<b>44,012,930.00</b>	<b>0.00</b>	<b>0.00</b>	<b>-14,589,945.67</b>	<b>29,422,984.33</b>	<b>0.00</b>	<b>0.00</b>
<b>3. Total de la Deuda Pública y Otros Pasivos (3=1+2)</b>	<b>44,012,930.00</b>	<b>0.00</b>	<b>0.00</b>	<b>-14,589,945.67</b>	<b>29,422,984.33</b>	<b>0.00</b>	<b>0.00</b>
<b>4. Deuda Contingente 1 (Informativo)</b>	<b>0.00</b>	<b>0.00</b>	<b>0.00</b>	<b>0.00</b>	<b>0.00</b>	<b>0.00</b>	<b>0.00</b>
A. Deuda Contingente 1	0.00	0.00	0.00	0.00	0.00	0.00	0.00
B. Deuda Contingente 2	0.00	0.00	0.00	0.00	0.00	0.00	0.00
C. Deuda Contingente XX	0.00	0.00	0.00	0.00	0.00	0.00	0.00
<b>5. Valor de Instrumentos Bono Cupón Cero 2 (Informativo)</b>	<b>0.00</b>	<b>0.00</b>	<b>0.00</b>	<b>0.00</b>	<b>0.00</b>	<b>0.00</b>	<b>0.00</b>
A. Instrumento Bono Cupón Cero 1	0.00	0.00	0.00	0.00	0.00	0.00	0.00
B. Instrumento Bono Cupón Cero 2	0.00	0.00	0.00	0.00	0.00	0.00	0.00
C. Instrumento Bono Cupón Cero XX	0.00	0.00	0.00	0.00	0.00	0.00	0.00
<b>6. Obligaciones a Corto Plazo (Informativo)</b>	<b>Monto Contratado (l)</b>	<b>Plazo Pactado (m)</b>	<b>Tasa de Interés (n)</b>	<b>Comisiones y Costos Relacionados (o)</b>	<b>Tasa Efectiva (p)</b>		
A. Crédito 1	0.00		0.00%	0.00	0.00%		
B. Crédito 2	0.00		0.00%	0.00	0.00%		
C. Crédito XX	0.00		0.00%	0.00	0.00%		

Ing. ~~Seris Magallanes Peña~~  
 Director General

Lic. Edgar Luis Magallanes Rocha  
 Director Administrativo


C.P. Fernando Garza Valenzuela  
 Jefe de Contabilidad  
 Instituto de Apoyo al Desarrollo Tecnológico


INSTITUTO DE APOYO AL DESARROLLO TECNOLÓGICO  
Informe Analítico de Obligaciones Diferentes de Financiamientos - LDF  
Del 1 de Enero al 31 de Diciembre de 2021  
(Pesos)


INFORME ANALÍTICO DE OBLIGACIONES DIFERENTES DE FINANCIAMIENTOS - LDF

NO APLICA

Bajo protesta de decir la verdad declaramos que los Estados Financieros y sus Notas son razonablemente correctos y son responsabilidad del emisor.

  
Sr. Sergio Macías Peña  
Director General

  
Lic. Edgar Luis Magallanes Rocha  
Director Administrativo

  
C.P. Ferrnando Gardea Valenzuela  
Jefe de Contabilidad  
Instituto de Apoyo al Desarrollo Tecnológico

**INSTITUTO DE APOYO AL DESARROLLO TECNOLÓGICO**  
**Estado Analítico de Ingresos Detallado - LDF**  
**Del 01 de enero al 31 de diciembre de 2021(b)**  
**(PESOS)**

Concepto (c)	Ingreso					Diferencia (e)
	Estimado (d)	Ampliaciones/ (Reducciones)	Modificado	Devengado	Recaudado	
<b>Ingresos de Libre Disposición</b>						
A. Impuestos	0.00	0.00	0.00	0.00	0.00	0.00
B. Cuotas y Aportaciones de Seguridad Social	0.00	0.00	0.00	0.00	0.00	0.00
C. Contribuciones de Mejoras	0.00	0.00	0.00	0.00	0.00	0.00
D. Derechos	0.00	0.00	0.00	0.00	0.00	0.00
E. Productos	0.00	0.00	0.00	0.00	0.00	0.00
F. Aprovechamientos	0.00	0.00	0.00	0.00	0.00	0.00
G. Ingresos por Venta de Bienes y Prestación de Servicios	0.00	0.00	0.00	9,619,319.13	8,911,309.17	8,911,309.17
H. Participaciones	0.00	0.00	0.00	57,973,424.65	54,132,883.77	54,132,883.77
(H=h1+h2+h3+h4+h5+h6+h7+h8+h9+h10+h11)						
h1) Fondo General de Participaciones	0.00	0.00	0.00	57,973,424.65	54,132,883.77	54,132,883.77
h2) Fondo de Fomento Municipal	0.00	0.00	0.00	0.00	0.00	0.00
h3) Fondo de Fiscalización y Recaudación	0.00	0.00	0.00	0.00	0.00	0.00
h4) Fondo de Compensación	0.00	0.00	0.00	0.00	0.00	0.00
h5) Fondo de Extracción de Hidrocarburos	0.00	0.00	0.00	0.00	0.00	0.00
h6) Impuesto Especial Sobre Producción y Servicios	0.00	0.00	0.00	0.00	0.00	0.00
h7) 0.136% de la Recaudación Federal Participable	0.00	0.00	0.00	0.00	0.00	0.00
h8) 3.17% Sobre Extracción de Petróleo	0.00	0.00	0.00	0.00	0.00	0.00
h9) Gasolinas y Diésel	0.00	0.00	0.00	0.00	0.00	0.00
h10) Fondo del Impuesto Sobre la Renta	0.00	0.00	0.00	0.00	0.00	0.00
h11) Fondo de Estabilización de los Ingresos de las Entidades Federativas	0.00	0.00	0.00	0.00	0.00	0.00
I. Incentivos Derivados de la Colaboración Fiscal (I=i1+i2+i3+i4+i5)	0.00	0.00	0.00	0.00	0.00	0.00
1) Tenencia o Uso de Vehículos	0.00	0.00	0.00	0.00	0.00	0.00
2) Fondo de Compensación ISAN	0.00	0.00	0.00	0.00	0.00	0.00
3) Impuesto Sobre Automóviles Nuevos	0.00	0.00	0.00	0.00	0.00	0.00
4) Fondo de Compensación de Repecos-Intermedios	0.00	0.00	0.00	0.00	0.00	0.00
5) Otros Incentivos Económicos	0.00	0.00	0.00	0.00	0.00	0.00
J. Transferencias y Asignaciones	0.00	0.00	0.00	0.00	0.00	0.00
K. Convenios	0.00	0.00	0.00	0.00	0.00	0.00
k1) Otros Convenios y Subsidios	0.00	0.00	0.00	0.00	0.00	0.00
L. Otros Ingresos de Libre Disposición (L=l1+l2)	0.00	0.00	0.00	0.00	0.00	0.00
1) Participaciones en Ingresos Locales	0.00	0.00	0.00	0.00	0.00	0.00
2) Otros Ingresos de Libre Disposición	0.00	0.00	0.00	0.00	0.00	0.00
<b>I. Total de Ingresos de Libre Disposición</b>	<b>0.00</b>	<b>0.00</b>	<b>0.00</b>	<b>67,592,743.78</b>	<b>63,044,192.94</b>	<b>63,044,192.94</b>
(I=A+B+C+D+E+F+G+H+I+J+K+L)						
<b>Ingresos Excedentes de Ingresos de Libre Disposición</b>	<b>0.00</b>	<b>0.00</b>	<b>0.00</b>	<b>0.00</b>	<b>0.00</b>	<b>0.00</b>
<b>Transferencias Federales Etiquetadas</b>						

C.P. Fernando García Valenzuela  
 Jefe de Contabilidad Tecnológica

Instituto de Apoyo al Desarrollo Tecnológico

A. Aportaciones (A=a1+a2+a3+a4+a5+a6+a7+a8)									
a1) Fondo de Aportaciones para la Nómina Educativa y Gasto Operativo	0.00	0.00	0.00	0.00	0.00	0.00	0.00	0.00	0.00
a2) Fondo de Aportaciones para los Servicios de Salud	0.00	0.00	0.00	0.00	0.00	0.00	0.00	0.00	0.00
a3) Fondo de Aportaciones para la Infraestructura Social	0.00	0.00	0.00	0.00	0.00	0.00	0.00	0.00	0.00
a4) Fondo de Aportaciones para el Fortalecimiento de los Municipios y de las Demarcaciones Territoriales del Distrito Federal	0.00	0.00	0.00	0.00	0.00	0.00	0.00	0.00	0.00
a5) Fondo de Aportaciones Múltiples	0.00	0.00	0.00	0.00	0.00	0.00	0.00	0.00	0.00
a6) Fondo de Aportaciones para la Educación Tecnológica y de Adultos	0.00	0.00	0.00	0.00	0.00	0.00	0.00	0.00	0.00
a7) Fondo de Aportaciones para la Seguridad Pública de los Estados y del Distrito Federal	0.00	0.00	0.00	0.00	0.00	0.00	0.00	0.00	0.00
a8) Fondo de Aportaciones para el Fortalecimiento de las Entidades Federativas	0.00	0.00	0.00	0.00	0.00	0.00	0.00	0.00	0.00
B. Convenios (B=b1+b2+b3+b4)	0.00	0.00	0.00	0.00	0.00	0.00	0.00	0.00	0.00
b1) Convenios de Protección Social en Salud	0.00	0.00	0.00	0.00	0.00	0.00	0.00	0.00	0.00
b2) Convenios de Descentralización	0.00	0.00	0.00	0.00	0.00	0.00	0.00	0.00	0.00
b3) Convenios de Reasignación	0.00	0.00	0.00	0.00	0.00	0.00	0.00	0.00	0.00
b4) Otros Convenios y Subsidios	0.00	0.00	0.00	0.00	0.00	0.00	0.00	0.00	0.00
C. Fondos Distintos de Aportaciones (C=c1+c2)	0.00	0.00	0.00	0.00	0.00	0.00	0.00	0.00	0.00
c1) Fondo para Entidades Federativas y Municipios Productores de Hidrocarburos	0.00	0.00	0.00	0.00	0.00	0.00	0.00	0.00	0.00
c2) Fondo Minero	0.00	0.00	0.00	0.00	0.00	0.00	0.00	0.00	0.00
D. Transferencias, Asignaciones, Subsidios y Subvenciones, y Pensiones y Jubilaciones	0.00	0.00	0.00	0.00	0.00	0.00	0.00	0.00	0.00
E. Otras Transferencias Federales Etiquetadas	0.00	0.00	0.00	0.00	0.00	0.00	0.00	0.00	0.00
II. Total de Transferencias Federales Etiquetadas (II = A + B + C + D + E)	0.00	0.00	0.00	0.00	0.00	0.00	0.00	0.00	0.00
III. Ingresos Derivados de Financiamientos (III = A)	0.00	0.00	0.00	0.00	0.00	0.00	0.00	0.00	0.00
A. Ingresos Derivados de Financiamientos	0.00	0.00	0.00	0.00	0.00	0.00	0.00	0.00	0.00
IV. Total de Ingresos (IV = I + II + III)	0.00	0.00	0.00	0.00	67,592,743.78	0.00	63,044,192.94	0.00	63,044,192.94
Datos Informativos									
1. Ingresos Derivados de Financiamientos con Fuente de Pago de Ingresos de Libre Disposición	0.00	0.00	0.00	0.00	0.00	0.00	0.00	0.00	0.00
2. Ingresos Derivados de Financiamientos con Fuente de Pago de Transferencias Federales Etiquetadas	0.00	0.00	0.00	0.00	0.00	0.00	0.00	0.00	0.00
3. Ingresos Derivados de Financiamientos (3 = 1 + 2)	0.00	0.00	0.00	0.00	0.00	0.00	0.00	0.00	0.00

Ing. Sergio Mangana Peña  
Director General

Lic. Edgar Luis Magallanes Rocha  
Director Administrativo

C.P. Fernando Gardea Valenzuela  
Jefe de Contabilidad

Instituto de Apoyo al Desarrollo Tecnológico



**Nombre del Ente Público (a) INSTITUTO DE APOYOP AL DESARROLLO TECNOLÓGICO**



**Balance Presupuestario - LDF**

**Del 01 de enero al 31 de enero de 2021 (b)**

**(PESOS)**

Concepto (c)	Estimado/ Aprobado (d)	Devengado	Recaudado/ Pagado
<b>A. Ingresos Totales (A = A1+A2+A3)</b>	<b>0.00</b>	<b>67,592,743.78</b>	<b>63,044,192.94</b>
A1. Ingresos de Libre Disposición	0.00	9,619,319.13	8,911,309.17
A2. Transferencias Federales Etiquetadas	0.00	57,973,424.65	54,132,883.77
A3. Financiamiento Neto	0.00	0.00	0.00
<b>B. Egresos Presupuestarios<sup>1</sup> (B = B1+B2)</b>	<b>0.00</b>	<b>0.00</b>	<b>0.00</b>
B1. Gasto No Etiquetado (sin incluir Amortización de la Deuda Pública)	0.00	0.00	0.00
B2. Gasto Etiquetado (sin incluir Amortización de la Deuda Pública)	0.00	0.00	0.00
<b>C. Remanentes del Ejercicio Anterior (C = C1 + C2)</b>	<b>0.00</b>	<b>0.00</b>	<b>0.00</b>
C1. Remanentes de Ingresos de Libre Disposición aplicados en el periodo	0.00	0.00	0.00
C2. Remanentes de Transferencias Federales Etiquetadas aplicados en el periodo	0.00	0.00	0.00
<b>I. Balance Presupuestario (I = A - B + C)</b>	<b>0.00</b>	<b>67,592,743.78</b>	<b>63,044,192.94</b>
<b>II. Balance Presupuestario sin Financiamiento Neto (II = I - A3)</b>	<b>0.00</b>	<b>67,592,743.78</b>	<b>63,044,192.94</b>
<b>III. Balance Presupuestario sin Financiamiento Neto y sin Remanentes del Ejercicio Anterior (III = II - C)</b>	<b>0.00</b>	<b>67,592,743.78</b>	<b>63,044,192.94</b>
<b>E. Intereses, Comisiones y Gastos de la Deuda (E = E1+E2)</b>	<b>0.00</b>	<b>0.00</b>	<b>0.00</b>
E1. Intereses, Comisiones y Gastos de la Deuda con Gasto No Etiquetado	0.00	0.00	0.00
E2. Intereses, Comisiones y Gastos de la Deuda con Gasto Etiquetado	0.00	0.00	0.00
<b>IV. Balance Primario (IV = III + E)</b>	<b>0.00</b>	<b>67,592,743.78</b>	<b>63,044,192.94</b>

Concepto	Estimado/ Aprobado	Devengado	Recaudado/ Pagado
Concepto	Estimado/ Aprobado	Devengado	Recaudado/ Pagado

C.P. Fernando Galdea Valenzuela  
 Jefe de Contrólada  
 Instituto de Apoyop al Desarrollo Tecnol.

Concepto	Estimado/ Aprobado	Devengado	Recaudado/ Pagado
<b>F. Financiamiento (F = F1 + F2)</b>	<b>0.00</b>	<b>0.00</b>	<b>0.00</b>
F1. Financiamiento con Fuente de Pago de Ingresos de Libre Disposición	0.00	0.00	0.00
F2. Financiamiento con Fuente de Pago de Transferencias Federales Etiquetadas	0.00	0.00	0.00
<b>G. Amortización de la Deuda (G = G1 + G2)</b>	<b>0.00</b>	<b>0.00</b>	<b>0.00</b>
G1. Amortización de la Deuda Pública con Gasto No Etiquetado	0.00	0.00	0.00
G2. Amortización de la Deuda Pública con Gasto Etiquetado	0.00	0.00	0.00
<b>A3. Financiamiento Neto (A3 = F - G)</b>	<b>0.00</b>	<b>0.00</b>	<b>0.00</b>


Concepto	Estimado/ Aprobado	Devengado	Recaudado/ Pagado
<b>A1. Ingresos de Libre Disposición</b>	<b>0.00</b>	<b>9,619,319.13</b>	<b>8,911,309.17</b>
A3.1 Financiamiento Neto con Fuente de Pago de Ingresos de Libre Disposición (A3.1 = F1 - G1)	0.00	0.00	0.00
F1. Financiamiento con Fuente de Pago de Ingresos de Libre Disposición	0.00	0.00	0.00
G1. Amortización de la Deuda Pública con Gasto No Etiquetado	0.00	0.00	0.00
B1. Gasto No Etiquetado (sin incluir Amortización de la Deuda Pública)	0.00	0.00	0.00
C1. Remanentes de Ingresos de Libre Disposición aplicados en el periodo	0.00	0.00	0.00
V. Balance Presupuestario de Recursos Disponibles (V = A1 + A3.1 - B1 + C1)	0.00	9,619,319.13	8,911,309.17
VI. Balance Presupuestario de Recursos Disponibles sin Financiamiento Neto (VI = V - A3.1)	0.00	9,619,319.13	8,911,309.17

Concepto	Estimado/ Aprobado	Devengado	Recaudado/ Pagado
A2. Transferencias Federales Etiquetadas	0.00	57,973,424.65	54,132,883.77
A3.2 Financiamiento Neto con Fuente de Pago de Transferencias Federales Etiquetadas (A3.2 = F2 - G2)	0.00	0.00	0.00
F2. Financiamiento con Fuente de Pago de Transferencias Federales Etiquetadas	0.00	0.00	0.00






G2. Amortización de la Deuda Pública con Gasto Etiquetado				
B2. Gasto Etiquetado (sin incluir Amortización de la Deuda Pública)	0.00	0.00	0.00	0.00
C2. Remanentes de Transferencias Federales Etiquetadas aplicados en el periodo	0.00	0.00	0.00	0.00
VII. Balance Presupuestario de Recursos Etiquetados (VII = A2 + A3.2 - B2 + C2)	0.00	57,973,424.65	54,132,883.77	
VIII. Balance Presupuestario de Recursos Etiquetados sin Financiamiento Neto (VIII = VII - A3.2)	0.00	57,973,424.65	54,132,883.77	

Ing. Sergio Mancinas Pérez  
 Director General



Lic. Edgar Luis Magallanes Rocha  
 Director Administrativo



  
 C.P. Fernando Gardea Valenzuela  
 Jefe de Contabilidad  
 Instituto de Apoyo al Desarrollo Tecnológico

**Nombre del Ente Público (a) INSTITUTO DE APOYO AL DESARROLLO TECNOLÓGICO**  
**Estado Analítico del Ejercicio del Presupuesto de Egresos Detallado - LDF**  
**Clasificación por Objeto del Gasto (Capítulo y Concepto)**  
**Del 01 de enero al 31 de diciembre de 2021. (b)**  
**(PESOS)**

Concepto (c)	Egresos					Subejercicio (e)
	Aprobado (d)	Ampliaciones/ (Reducciones)	Modificado	Devengado	Pagado	
<b>I. Gasto No Etiquetado (I=A+B+C+D+E+F+G+H+I)</b>	<b>74,269,465.00</b>	<b>-0.00</b>	<b>74,269,465.00</b>	<b>52,350,128.13</b>	<b>52,350,128.13</b>	<b>21,919,336.87</b>
<b>A. Servicios Personales (A=a1+a2+a3+a4+a5+a6+a7)</b>	<b>64,034,320.00</b>	<b>-490,197.27</b>	<b>63,544,122.73</b>	<b>41,915,898.54</b>	<b>41,915,898.54</b>	<b>21,628,224.19</b>
a1) Remuneraciones al Personal de Carácter Permanente	16,146,263.76	-4,927,643.65	11,217,620.11	10,532,629.30	10,532,629.30	684,990.81
a2) Remuneraciones al Personal de Carácter Transitorio	5,950,566.67	15,856,048.58	21,806,615.25	17,723,947.32	17,723,947.32	4,082,667.93
a3) Remuneraciones Adicionales y Especiales	23,870,003.21	-5,618,105.19	18,251,898.02	9,494,121.93	9,494,121.93	8,757,776.09
a4) Seguridad Social	12,435,699.09	-8,854,870.98	3,580,828.11	915,653.71	915,653.71	2,665,174.40
a5) Otras Prestaciones Sociales y Económicas	879,548.07	1,771,992.05	2,651,540.12	1,659,378.35	1,659,378.35	992,161.77
a6) Provisiones	0.00	0.00	0.00	0.00	0.00	0.00
a7) Pago de Estímulos a Servidores Públicos	4,753,239.20	1,282,381.92	6,035,621.12	1,590,167.93	1,590,167.93	4,445,463.19
<b>B. Materiales y Suministros (B=b1+b2+b3+b4+b5+b6+b7+b8+b9)</b>	<b>5,970,190.53</b>	<b>-3,309,079.28</b>	<b>2,661,111.25</b>	<b>2,439,720.72</b>	<b>2,439,720.72</b>	<b>221,390.53</b>
b1) Materiales de Administración, Emisión de Documentos y Artículos Oficiales	2,006,204.61	-422,986.72	1,583,217.89	1,524,267.40	1,524,267.40	58,950.49
b2) Alimentos y Utensilios	267,613.87	-152,310.35	115,303.52	108,708.24	108,708.24	6,595.28
b3) Materias Primas y Materiales de Producción y Comercialización	588,138.60	-586,627.02	1,511.58	0.00	0.00	1,511.58
b4) Materiales y Artículos de Construcción y de Reparación	1,286,354.89	-810,181.26	476,173.63	376,332.72	376,332.72	99,840.91
b5) Productos Químicos, Farmacéuticos y de Laboratorio	76,620.00	-48,625.78	27,994.22	24,074.40	24,074.40	3,919.82
b6) Combustibles, Lubrificantes y Aditivos	330,563.69	-213,728.72	116,834.97	101,950.15	101,950.15	14,884.82
b7) Vestuario, Blancos, Prendas de Protección y Artículos Deportivos	255,724.94	-142,310.70	113,414.24	113,416.24	113,416.24	-2.00
b8) Materiales y Suministros Para Seguridad	0.00	0.00	0.00	0.00	0.00	0.00
b9) Herramientas, Refacciones y Accesorios Menores	1,158,969.93	-932,308.73	226,661.20	190,971.57	190,971.57	35,689.63
<b>C. Servicios Generales (C=c1+c2+c3+c4+c5+c6+c7+c8+c9)</b>	<b>4,264,954.47</b>	<b>3,346,742.96</b>	<b>7,611,697.43</b>	<b>7,464,193.64</b>	<b>7,464,193.64</b>	<b>147,503.79</b>
c1) Servicios Básicos	1,568,774.33	658,024.85	2,226,799.18	2,213,158.93	2,213,158.93	13,640.25
c2) Servicios de Arrendamiento	360,730.00	621,189.80	981,919.80	974,019.80	974,019.80	7,900.00

C.P. Fernando García Valenzuela

c3) Servicios Profesionales, Científicos, Técnicos y Otros Servicios	1,156,930.46	1,045,709.70	2,202,640.16	2,202,540.16	2,202,540.16	100.00
c4) Servicios Financieros, Bancarios y Comerciales	36,715.55	307,005.10	343,720.65	333,827.14	333,827.14	9,893.51
c5) Servicios de Instalación, Reparación, Mantenimiento y Conservación	825,617.55	690,576.66	1,516,194.21	1,413,102.64	1,413,102.64	103,091.57
c6) Servicios de Comunicación Social y Publicidad	20,737.22	30,388.31	51,125.53	51,125.52	51,125.52	0.01
c7) Servicios de Traslado y Viáticos	30,942.36	171,290.70	202,233.06	192,302.49	192,302.49	9,930.57
c8) Servicios Oficiales	15,173.20	54,131.64	69,304.84	69,367.96	69,367.96	-63.12
c9) Otros Servicios Generales	249,333.80	-231,573.80	17,760.00	14,749.00	14,749.00	3,011.00
<b>D. Transferencias, Asignaciones, Subsidios y Otras Ayudas (D=d1+d2+d3+d4+d5+d6+d7+d8+d9)</b>	<b>0.00</b>	<b>0.00</b>	<b>0.00</b>	<b>0.00</b>	<b>0.00</b>	<b>0.00</b>
d1) Transferencias Internas y Asignaciones al Sector Público	0.00	0.00	0.00	0.00	0.00	0.00
d2) Transferencias al Resto del Sector Público	0.00	0.00	0.00	0.00	0.00	0.00
d3) Subsidios y Subvenciones	0.00	0.00	0.00	0.00	0.00	0.00
d4) Ayudas Sociales	0.00	0.00	0.00	0.00	0.00	0.00
d5) Pensiones y Jubilaciones	0.00	0.00	0.00	0.00	0.00	0.00
d6) Transferencias a Fideicomisos, Mandatos y Otros Análogos	0.00	0.00	0.00	0.00	0.00	0.00
d7) Transferencias a la Seguridad Social	0.00	0.00	0.00	0.00	0.00	0.00
d8) Donativos	0.00	0.00	0.00	0.00	0.00	0.00
d9) Transferencias al Exterior	0.00	0.00	0.00	0.00	0.00	0.00
<b>E. Bienes Muebles, Inmuebles e Intangibles (E=e1+e2+e3+e4+e5+e6+e7+e8+e9)</b>	<b>0.00</b>	<b>353,090.15</b>	<b>353,090.15</b>	<b>466,512.75</b>	<b>466,512.75</b>	<b>-113,422.60</b>
e1) Mobiliario y Equipo de Administración	0.00	30,240.00	30,240.00	50,180.40	50,180.40	-19,940.40
e2) Mobiliario y Equipo Educativo y Recreativo	0.00	0.00	0.00	0.00	0.00	0.00
e3) Equipo e Instrumental Médico y de Laboratorio	0.00	0.00	0.00	0.00	0.00	0.00
e4) Vehículos y Equipo de Transporte	0.00	0.00	0.00	0.00	0.00	0.00
e5) Equipo de Defensa y Seguridad	0.00	0.00	0.00	0.00	0.00	0.00
e6) Maquinaria, Otros Equipos y Herramientas	0.00	-30,240.00	-30,240.00	0.00	0.00	-30,240.00
e7) Activos Biológicos	0.00	0.00	0.00	0.00	0.00	0.00
e8) Bienes Inmuebles	0.00	0.00	0.00	0.00	0.00	0.00
e9) Activos Intangibles	0.00	353,090.15	353,090.15	416,332.35	416,332.35	-63,242.20
<b>F. Inversión Pública (F=f1+f2+f3)</b>	<b>0.00</b>	<b>99,443.44</b>	<b>99,443.44</b>	<b>63,802.48</b>	<b>63,802.48</b>	<b>35,640.96</b>
f1) Obra Pública en Bienes de Dominio Público	0.00	0.00	0.00	0.00	0.00	0.00
f2) Obra Pública en Bienes Propios	0.00	99,443.44	99,443.44	63,802.48	63,802.48	35,640.96
f3) Proyectos Productivos y Acciones de Fomento	0.00	0.00	0.00	0.00	0.00	0.00
<b>G. Inversiones Financieras y Otras Provisiones (G=g1+g2+g3+g4+g5+g6+g7)</b>	<b>0.00</b>	<b>0.00</b>	<b>0.00</b>	<b>0.00</b>	<b>0.00</b>	<b>0.00</b>
g1) Inversiones Para el Fomento de Actividades Productivas	0.00	0.00	0.00	0.00	0.00	0.00

C.P. Fernando Gardes Valenzuela  
 Jefe de Contabilidad  
 Instituto de Apoyo al Desarrollo Tecnológico

g2) Acciones y Participaciones de Capital	0.00	0.00	0.00	0.00	0.00	0.00	0.00	0.00
g3) Compra de Títulos y Valores	0.00	0.00	0.00	0.00	0.00	0.00	0.00	0.00
g4) Concesión de Préstamos	0.00	0.00	0.00	0.00	0.00	0.00	0.00	0.00
g5) Inversiones en Fideicomisos, Mandatos y Otros Análogos	0.00	0.00	0.00	0.00	0.00	0.00	0.00	0.00
Fideicomiso de Desastres Naturales (Informativo)	0.00	0.00	0.00	0.00	0.00	0.00	0.00	0.00
g6) Otras Inversiones Financieras	0.00	0.00	0.00	0.00	0.00	0.00	0.00	0.00
g7) Provisiones para Contingencias y Otras Erogaciones Especiales	0.00	0.00	0.00	0.00	0.00	0.00	0.00	0.00
<b>H. Participaciones y Aportaciones (H=h1+h2+h3)</b>	<b>0.00</b>	<b>0.00</b>	<b>0.00</b>	<b>0.00</b>	<b>0.00</b>	<b>0.00</b>	<b>0.00</b>	<b>0.00</b>
h1) Participaciones	0.00	0.00	0.00	0.00	0.00	0.00	0.00	0.00
h2) Aportaciones	0.00	0.00	0.00	0.00	0.00	0.00	0.00	0.00
h3) Convenios	0.00	0.00	0.00	0.00	0.00	0.00	0.00	0.00
<b>I. Deuda Pública (I=i1+i2+i3+i4+i5+i6+i7)</b>	<b>0.00</b>	<b>0.00</b>	<b>0.00</b>	<b>0.00</b>	<b>0.00</b>	<b>0.00</b>	<b>0.00</b>	<b>0.00</b>
i1) Amortización de la Deuda Pública	0.00	0.00	0.00	0.00	0.00	0.00	0.00	0.00
i2) Intereses de la Deuda Pública	0.00	0.00	0.00	0.00	0.00	0.00	0.00	0.00
i3) Comisiones de la Deuda Pública	0.00	0.00	0.00	0.00	0.00	0.00	0.00	0.00
i4) Gastos de la Deuda Pública	0.00	0.00	0.00	0.00	0.00	0.00	0.00	0.00
i5) Costo por Coberturas	0.00	0.00	0.00	0.00	0.00	0.00	0.00	0.00
i6) Apoyos Financieros	0.00	0.00	0.00	0.00	0.00	0.00	0.00	0.00
i7) Adeudos de Ejercicios Fiscales Anteriores (ADEFAS)	0.00	0.00	0.00	0.00	0.00	0.00	0.00	0.00
<b>II. Gasto Etiquetado (I=I+A+B+C+D+E+F+G+H+I)</b>	<b>0.00</b>	<b>0.00</b>	<b>0.00</b>	<b>0.00</b>	<b>0.00</b>	<b>0.00</b>	<b>0.00</b>	<b>0.00</b>
<b>A. Servicios Personales (A=a1+a2+a3+a4+a5+a6+a7)</b>	<b>0.00</b>	<b>0.00</b>	<b>0.00</b>	<b>0.00</b>	<b>0.00</b>	<b>0.00</b>	<b>0.00</b>	<b>0.00</b>
a1) Remuneraciones al Personal de Carácter Permanente	0.00	0.00	0.00	0.00	0.00	0.00	0.00	0.00
a2) Remuneraciones al Personal de Carácter Transitorio	0.00	0.00	0.00	0.00	0.00	0.00	0.00	0.00
a3) Remuneraciones Adicionales y Especiales	0.00	0.00	0.00	0.00	0.00	0.00	0.00	0.00
a4) Seguridad Social	0.00	0.00	0.00	0.00	0.00	0.00	0.00	0.00
a5) Otras Prestaciones Sociales y Económicas	0.00	0.00	0.00	0.00	0.00	0.00	0.00	0.00
a6) Provisiones	0.00	0.00	0.00	0.00	0.00	0.00	0.00	0.00
a7) Pago de Estímulos a Servidores Públicos	0.00	0.00	0.00	0.00	0.00	0.00	0.00	0.00
<b>B. Materiales y Suministros (B=b1+b2+b3+b4+b5+b6+b7+b8+b9)</b>	<b>0.00</b>	<b>0.00</b>	<b>0.00</b>	<b>0.00</b>	<b>0.00</b>	<b>0.00</b>	<b>0.00</b>	<b>0.00</b>
b1) Materiales de Administración, Emisión de Documentos y Artículos Oficiales	0.00	0.00	0.00	0.00	0.00	0.00	0.00	0.00
b2) Alimentos y Utensilios	0.00	0.00	0.00	0.00	0.00	0.00	0.00	0.00
b3) Materias Primas y Materiales de Producción y Comercialización	0.00	0.00	0.00	0.00	0.00	0.00	0.00	0.00
b4) Materiales y Artículos de Construcción y de Reparación	0.00	0.00	0.00	0.00	0.00	0.00	0.00	0.00

C.P. Fernando Cardeza Valenzuela

Jefe de Contabilidad

Departamento de Apoyo al Desarrollo Tecnológico

b5) Productos Químicos, Farmacéuticos y de Laboratorio	0.00	0.00	0.00	0.00	0.00	0.00	0.00	0.00	0.00
b6) Combustibles, Lubricantes y Aditivos	0.00	0.00	0.00	0.00	0.00	0.00	0.00	0.00	0.00
b7) Vestuario, Blancos, Prendas de Protección y Artículos Deportivos	0.00	0.00	0.00	0.00	0.00	0.00	0.00	0.00	0.00
b8) Materiales y Suministros Para Seguridad	0.00	0.00	0.00	0.00	0.00	0.00	0.00	0.00	0.00
b9) Herramientas, Refacciones y Accesorios Menores	0.00	0.00	0.00	0.00	0.00	0.00	0.00	0.00	0.00
<b>C. Servicios Generales</b> (C=c1+c2+c3+c4+c5+c6+c7+c8+c9)	<b>0.00</b>	<b>0.00</b>	<b>0.00</b>	<b>0.00</b>	<b>0.00</b>	<b>0.00</b>	<b>0.00</b>	<b>0.00</b>	<b>0.00</b>
c1) Servicios Básicos	0.00	0.00	0.00	0.00	0.00	0.00	0.00	0.00	0.00
c2) Servicios de Arrendamiento	0.00	0.00	0.00	0.00	0.00	0.00	0.00	0.00	0.00
c3) Servicios Profesionales, Científicos, Técnicos y Otros Servicios	0.00	0.00	0.00	0.00	0.00	0.00	0.00	0.00	0.00
c4) Servicios Financieros, Bancarios y Comerciales	0.00	0.00	0.00	0.00	0.00	0.00	0.00	0.00	0.00
c5) Servicios de Instalación, Reparación, Mantenimiento y Conservación	0.00	0.00	0.00	0.00	0.00	0.00	0.00	0.00	0.00
c6) Servicios de Comunicación Social y Publicidad	0.00	0.00	0.00	0.00	0.00	0.00	0.00	0.00	0.00
c7) Servicios de Traslado y Viáticos	0.00	0.00	0.00	0.00	0.00	0.00	0.00	0.00	0.00
c8) Servicios Oficiales	0.00	0.00	0.00	0.00	0.00	0.00	0.00	0.00	0.00
c9) Otros Servicios Generales	0.00	0.00	0.00	0.00	0.00	0.00	0.00	0.00	0.00
<b>D. Transferencias, Asignaciones, Subsidios y Otras Ayudas</b> (D=d1+d2+d3+d4+d5+d6+d7+d8+d9)	<b>0.00</b>	<b>0.00</b>	<b>0.00</b>	<b>0.00</b>	<b>0.00</b>	<b>0.00</b>	<b>0.00</b>	<b>0.00</b>	<b>0.00</b>
d1) Transferencias Internas y Asignaciones al Sector Público	0.00	0.00	0.00	0.00	0.00	0.00	0.00	0.00	0.00
d2) Transferencias al Resto del Sector Público	0.00	0.00	0.00	0.00	0.00	0.00	0.00	0.00	0.00
d3) Subsidios y Subvenciones	0.00	0.00	0.00	0.00	0.00	0.00	0.00	0.00	0.00
d4) Ayudas Sociales	0.00	0.00	0.00	0.00	0.00	0.00	0.00	0.00	0.00
d5) Pensiones y Jubilaciones	0.00	0.00	0.00	0.00	0.00	0.00	0.00	0.00	0.00
d6) Transferencias a Fideicomisos, Mandatos y Otros Análogos	0.00	0.00	0.00	0.00	0.00	0.00	0.00	0.00	0.00
d7) Transferencias a la Seguridad Social	0.00	0.00	0.00	0.00	0.00	0.00	0.00	0.00	0.00
d8) Donativos	0.00	0.00	0.00	0.00	0.00	0.00	0.00	0.00	0.00
d9) Transferencias al Exterior	0.00	0.00	0.00	0.00	0.00	0.00	0.00	0.00	0.00
<b>E. Bienes Muebles, Inmuebles e Intangibles</b> (E=e1+e2+e3+e4+e5+e6+e7+e8+e9)	<b>0.00</b>	<b>0.00</b>	<b>0.00</b>	<b>0.00</b>	<b>0.00</b>	<b>0.00</b>	<b>0.00</b>	<b>0.00</b>	<b>0.00</b>
e1) Mobiliario y Equipo de Administración	0.00	0.00	0.00	0.00	0.00	0.00	0.00	0.00	0.00
e2) Mobiliario y Equipo Educativo y Recreativo	0.00	0.00	0.00	0.00	0.00	0.00	0.00	0.00	0.00
e3) Equipo e Instrumental Médico y de Laboratorio	0.00	0.00	0.00	0.00	0.00	0.00	0.00	0.00	0.00
e4) Vehículos y Equipo de Transporte	0.00	0.00	0.00	0.00	0.00	0.00	0.00	0.00	0.00
e5) Equipo de Defensa y Seguridad	0.00	0.00	0.00	0.00	0.00	0.00	0.00	0.00	0.00

*[Handwritten mark]*

C.P. Fernando Saitza Valenzuela  
 Presidente Comis. de Vigilancia  
*[Signature]*

e6) Maquinaria, Otros Equipos y Herramientas	0.00	0.00	0.00	0.00	0.00	0.00
e7) Activos Biológicos	0.00	0.00	0.00	0.00	0.00	0.00
e8) Bienes Inmuebles	0.00	0.00	0.00	0.00	0.00	0.00
e9) Activos Intangibles	0.00	0.00	0.00	0.00	0.00	0.00
F. Inversión Pública (F=f1+f2+f3)	0.00	0.00	0.00	0.00	0.00	0.00
f1) Obra Pública en Bienes de Dominio Público	0.00	0.00	0.00	0.00	0.00	0.00
f2) Obra Pública en Bienes Propios	0.00	0.00	0.00	0.00	0.00	0.00
f3) Proyectos Productivos y Acciones de Fomento	0.00	0.00	0.00	0.00	0.00	0.00
G. Inversiones Financieras y Otras Provisiones (G=g1+g2+g3+g4+g5+g6+g7)	0.00	0.00	0.00	0.00	0.00	0.00
g1) Inversiones Para el Fomento de Actividades Productivas	0.00	0.00	0.00	0.00	0.00	0.00
g2) Acciones y Participaciones de Capital	0.00	0.00	0.00	0.00	0.00	0.00
g3) Compra de Títulos y Valores	0.00	0.00	0.00	0.00	0.00	0.00
g4) Concesión de Préstamos	0.00	0.00	0.00	0.00	0.00	0.00
g5) Inversiones en Fideicomisos, Mandatos y Otros Análogos	0.00	0.00	0.00	0.00	0.00	0.00
Fideicomiso de Desastres Naturales (Informativo)	0.00	0.00	0.00	0.00	0.00	0.00
g6) Otras Inversiones Financieras	0.00	0.00	0.00	0.00	0.00	0.00
g7) Provisiones para Contingencias y Otras Erogaciones Especiales	0.00	0.00	0.00	0.00	0.00	0.00
H. Participaciones y Aportaciones (H=h1+h2+h3)	0.00	0.00	0.00	0.00	0.00	0.00
h1) Participaciones	0.00	0.00	0.00	0.00	0.00	0.00
h2) Aportaciones	0.00	0.00	0.00	0.00	0.00	0.00
h3) Convenios	0.00	0.00	0.00	0.00	0.00	0.00
I. Deuda Pública (I=i1+i2+i3+i4+i5+i6+i7)	0.00	0.00	0.00	0.00	0.00	0.00
i1) Amortización de la Deuda Pública	0.00	0.00	0.00	0.00	0.00	0.00
i2) Intereses de la Deuda Pública	0.00	0.00	0.00	0.00	0.00	0.00
i3) Comisiones de la Deuda Pública	0.00	0.00	0.00	0.00	0.00	0.00
i4) Gastos de la Deuda Pública	0.00	0.00	0.00	0.00	0.00	0.00
i5) Costo por Coberturas	0.00	0.00	0.00	0.00	0.00	0.00
i6) Apoyos Financieros	0.00	0.00	0.00	0.00	0.00	0.00
i7) Adeudos de Ejercicios Fiscales Anteriores (ADEFAS)	0.00	0.00	0.00	0.00	0.00	0.00
<b>III. Total de Egresos (III = I + II)</b>	<b>74,269,465.00</b>	<b>-0.00</b>	<b>74,269,465.00</b>	<b>52,350,128.13</b>	<b>52,350,128.13</b>	<b>21,919,336.87</b>

Ing. Sergio Mancinias Peña  
Director General

Lic. Edgar Luis Magallanes Rocha  
Director Administrativo

C.P. Fernando García Valenzuela  
Jefe de Contabilidad



**INSTITUTO DE APOYO AL DESARROLLO TECNOLÓGICO**  
**Estado Analítico del Ejercicio del Presupuesto de Egresos Detallado - LDF**  
**Clasificación Administrativa**  
**Del 01 de enero al 31 de diciembre de 2021 (b)**  
**(PESOS)**

Concepto (c)	Egresos						Subejercicio (e)
	Aprobado (d)	Ampliaciones/ (Reducciones)	Modificado	Devengado	Pagado		
<b>I. Gasto No Etiquetado (I=A+B+C+D+E+F+G+H)</b>	<b>74,269,465.00</b>	<b>0.00</b>	<b>74,269,465.00</b>	<b>52,350,128.13</b>	<b>52,350,128.13</b>	<b>21,919,336.87</b>	
A. Dependencia o Unidad Administrativa 1	74,269,465.00	0.00	74,269,465.00	52,350,128.13	52,350,128.13	21,919,336.87	
B. Dependencia o Unidad Administrativa 2	0.00	0.00	0.00	0.00	0.00	0.00	
C. Dependencia o Unidad Administrativa 3	0.00	0.00	0.00	0.00	0.00	0.00	
D. Dependencia o Unidad Administrativa 4	0.00	0.00	0.00	0.00	0.00	0.00	
E. Dependencia o Unidad Administrativa 5	0.00	0.00	0.00	0.00	0.00	0.00	
F. Dependencia o Unidad Administrativa 6	0.00	0.00	0.00	0.00	0.00	0.00	
G. Dependencia o Unidad Administrativa 7	0.00	0.00	0.00	0.00	0.00	0.00	
H. Dependencia o Unidad Administrativa xx	0.00	0.00	0.00	0.00	0.00	0.00	
<b>II. Gasto Etiquetado (II=A+B+C+D+E+F+G+H)</b>	<b>0.00</b>	<b>0.00</b>	<b>0.00</b>	<b>0.00</b>	<b>0.00</b>	<b>0.00</b>	
A. Dependencia o Unidad Administrativa 1	0.00	0.00	0.00	0.00	0.00	0.00	
B. Dependencia o Unidad Administrativa 2	0.00	0.00	0.00	0.00	0.00	0.00	
C. Dependencia o Unidad Administrativa 3	0.00	0.00	0.00	0.00	0.00	0.00	
D. Dependencia o Unidad Administrativa 4	0.00	0.00	0.00	0.00	0.00	0.00	
E. Dependencia o Unidad Administrativa 5	0.00	0.00	0.00	0.00	0.00	0.00	
F. Dependencia o Unidad Administrativa 6	0.00	0.00	0.00	0.00	0.00	0.00	
G. Dependencia o Unidad Administrativa 7	0.00	0.00	0.00	0.00	0.00	0.00	
H. Dependencia o Unidad Administrativa xx	0.00	0.00	0.00	0.00	0.00	0.00	
<b>III. Total de Egresos (III = I + II)</b>	<b>74,269,465.00</b>	<b>0.00</b>	<b>74,269,465.00</b>	<b>52,350,128.13</b>	<b>52,350,128.13</b>	<b>21,919,336.87</b>	

Ing. Sergio Mancillas Peña,  
 Director General


Lic. Edgar Luis Magallanes Rocha  
 Director Administrativo

C.P. Fernando Gardea Valenzuela  
 Jefe de Contabilidad  
 Instituto de Apoyo al Desarrollo Tecnológico

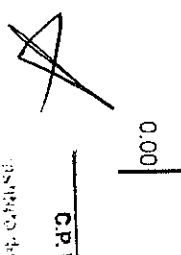
**Nombre del Ente Público (a) INSTITUTO DE APOYO AL DESARROLLO TECNOLÓGICO**  
**Estado Analítico del Ejercicio del Presupuesto de Egresos Detallado - LDF**

Clasificación Funcional (Finalidad y Función)  
 Del 01 de enero al 31 de diciembre de 2021 (b)  
 (PESOS)

Concepto (c)	Egresos					Subejercicio (e)
	Aprobado (d)	Ampliaciones/ (Reducciones)	Modificado	Devengado	Pagado	
<b>I. Gasto No Etiquetado (I=A+B+C+D)</b>	<b>74,269,465.00</b>	<b>0.00</b>	<b>74,269,465.00</b>	<b>52,350,128.13</b>	<b>52,350,128.13</b>	<b>21,919,336.87</b>
<b>A. Gobierno (A=a1+a2+a3+a4+a5+a6+a7+a8)</b>	<b>0.00</b>	<b>0.00</b>	<b>0.00</b>	<b>0.00</b>	<b>0.00</b>	<b>0.00</b>
a1) Legislación	0.00	0.00	0.00	0.00	0.00	0.00
a2) Justicia	0.00	0.00	0.00	0.00	0.00	0.00
a3) Coordinación de la Política de Gobierno	0.00	0.00	0.00	0.00	0.00	0.00
a4) Relaciones Exteriores	0.00	0.00	0.00	0.00	0.00	0.00
a5) Asuntos Financieros y Hacendarios	0.00	0.00	0.00	0.00	0.00	0.00
a6) Seguridad Nacional	0.00	0.00	0.00	0.00	0.00	0.00
a7) Asuntos de Orden Público y de Seguridad Interior	0.00	0.00	0.00	0.00	0.00	0.00
a8) Otros Servicios Generales	0.00	0.00	0.00	0.00	0.00	0.00
<b>B. Desarrollo Social (B=b1+b2+b3+b4+b5+b6+b7)</b>	<b>0.00</b>	<b>0.00</b>	<b>0.00</b>	<b>0.00</b>	<b>0.00</b>	<b>0.00</b>
b1) Protección Ambiental	0.00	0.00	0.00	0.00	0.00	0.00
b2) Vivienda y Servicios a la Comunidad	0.00	0.00	0.00	0.00	0.00	0.00
b3) Salud	0.00	0.00	0.00	0.00	0.00	0.00
b4) Recreación, Cultura y Otras Manifestaciones Sociales	0.00	0.00	0.00	0.00	0.00	0.00
b5) Educación	0.00	0.00	0.00	0.00	0.00	0.00
b6) Protección Social	0.00	0.00	0.00	0.00	0.00	0.00
b7) Otros Asuntos Sociales	0.00	0.00	0.00	0.00	0.00	0.00
<b>C. Desarrollo Económico (C=c1+c2+c3+c4+c5+c6+c7+c8+c9)</b>	<b>74,269,465.00</b>	<b>0.00</b>	<b>74,269,465.00</b>	<b>52,350,128.13</b>	<b>52,350,128.13</b>	<b>21,919,336.87</b>
c1) Asuntos Económicos, Comerciales y Laborales en General	74,269,465.00	0.00	74,269,465.00	52,350,128.13	52,350,128.13	21,919,336.87


  
 C.P. Fernando Gardía Valenzuela  
 Secretario de Finanzas

c2) Agropecuaria, Silvicultura, Pesca y Caza	0.00	0.00	0.00	0.00	0.00	0.00	0.00	0.00
c3) Combustibles y Energia	0.00	0.00	0.00	0.00	0.00	0.00	0.00	0.00
c4) Minería, Manufacturas y Construcción	0.00	0.00	0.00	0.00	0.00	0.00	0.00	0.00
c5) Transporte	0.00	0.00	0.00	0.00	0.00	0.00	0.00	0.00
c6) Comunicaciones	0.00	0.00	0.00	0.00	0.00	0.00	0.00	0.00
c7) Turismo	0.00	0.00	0.00	0.00	0.00	0.00	0.00	0.00
c8) Ciencia, Tecnología e Innovación	0.00	0.00	0.00	0.00	0.00	0.00	0.00	0.00
c9) Otras Industrias y Otros Asuntos Economicos	0.00	0.00	0.00	0.00	0.00	0.00	0.00	0.00
<b>D. Otras No Clasificadas en Funciones Anteriores</b> <b>(D=d1+d2+d3+d4)</b>	<b>0.00</b>	<b>0.00</b>	<b>0.00</b>	<b>0.00</b>	<b>0.00</b>	<b>0.00</b>	<b>0.00</b>	<b>0.00</b>
d1) Transacciones de la Deuda Publica / Costo Financiero de la Deuda	0.00	0.00	0.00	0.00	0.00	0.00	0.00	0.00
d2) Transferencias, Participaciones y Aportaciones Entre Diferentes Niveles y Ordenes de Gobierno	0.00	0.00	0.00	0.00	0.00	0.00	0.00	0.00
d3) Saneamiento del Sistema Financiero	0.00	0.00	0.00	0.00	0.00	0.00	0.00	0.00
d4) Adeudos de Ejercicios Fiscales Anteriores	0.00	0.00	0.00	0.00	0.00	0.00	0.00	0.00
<b>II. Gasto Etiquetado (II=A+B+C+D)</b>	<b>0.00</b>	<b>0.00</b>	<b>0.00</b>	<b>0.00</b>	<b>0.00</b>	<b>0.00</b>	<b>0.00</b>	<b>0.00</b>
<b>A. Gobierno (A=a1+a2+a3+a4+a5+a6+a7+a8)</b>	<b>0.00</b>	<b>0.00</b>	<b>0.00</b>	<b>0.00</b>	<b>0.00</b>	<b>0.00</b>	<b>0.00</b>	<b>0.00</b>
a1) Legislación	0.00	0.00	0.00	0.00	0.00	0.00	0.00	0.00
a2) Justicia	0.00	0.00	0.00	0.00	0.00	0.00	0.00	0.00
a3) Coordinación de la Política de Gobierno	0.00	0.00	0.00	0.00	0.00	0.00	0.00	0.00
a4) Relaciones Exteriores	0.00	0.00	0.00	0.00	0.00	0.00	0.00	0.00
a5) Asuntos Financieros y Hacendarios	0.00	0.00	0.00	0.00	0.00	0.00	0.00	0.00
a6) Seguridad Nacional	0.00	0.00	0.00	0.00	0.00	0.00	0.00	0.00
a7) Asuntos de Orden Publico y de Seguridad Interior	0.00	0.00	0.00	0.00	0.00	0.00	0.00	0.00
a8) Otros Servicios Generales	0.00	0.00	0.00	0.00	0.00	0.00	0.00	0.00
<b>B. Desarrollo Social (B=b1+b2+b3+b4+b5+b6+b7)</b>	<b>0.00</b>	<b>0.00</b>	<b>0.00</b>	<b>0.00</b>	<b>0.00</b>	<b>0.00</b>	<b>0.00</b>	<b>0.00</b>
b1) Protección Ambiental	0.00	0.00	0.00	0.00	0.00	0.00	0.00	0.00
b2) Vivienda y Servicios a la Comunidad	0.00	0.00	0.00	0.00	0.00	0.00	0.00	0.00
b3) Salud	0.00	0.00	0.00	0.00	0.00	0.00	0.00	0.00
b4) Recreación, Cultura y Otras Manifestaciones Sociales	0.00	0.00	0.00	0.00	0.00	0.00	0.80	0.00


  
**C.P. Fernando Gardea Valenzuela**  
 Jefe de Contabilidad  
 Asesor de Asesor al Departamento Técnico y

b5) Educación	0.00	0.00	0.00	0.00	0.00	0.00
b6) Protección Social	0.00	0.00	0.00	0.00	0.00	0.00
b7) Otros Asuntos Sociales	0.00	0.00	0.00	0.00	0.00	0.00
<b>C. Desarrollo Económico</b> <b>(C=c1+c2+c3+c4+c5+c6+c7+c8+c9)</b>	<b>0.00</b>	<b>0.00</b>	<b>0.00</b>	<b>0.00</b>	<b>0.00</b>	<b>0.00</b>
c1) Asuntos Económicos, Comerciales y Laborales en General	0.00	0.00	0.00	0.00	0.00	0.00
c2) Agropecuaria, Silvicultura, Pesca y Caza	0.00	0.00	0.00	0.00	0.00	0.00
c3) Combustibles y Energía	0.00	0.00	0.00	0.00	0.00	0.00
c4) Minería, Manufacturas y Construcción	0.00	0.00	0.00	0.00	0.00	0.00
c5) Transporte	0.00	0.00	0.00	0.00	0.00	0.00
c6) Comunicaciones	0.00	0.00	0.00	0.00	0.00	0.00
c7) Turismo	0.00	0.00	0.00	0.00	0.00	0.00
c8) Ciencia, Tecnología e Innovación	0.00	0.00	0.00	0.00	0.00	0.00
c9) Otras Industrias y Otros Asuntos Económicos	0.00	0.00	0.00	0.00	0.00	0.00
<b>D. Otras No Clasificadas en Funciones Anteriores</b> <b>(D=d1+d2+d3+d4)</b>	<b>0.00</b>	<b>0.00</b>	<b>0.00</b>	<b>0.00</b>	<b>0.00</b>	<b>0.00</b>
d1) Transacciones de la Deuda Pública / Costo Financiero de la Deuda	0.00	0.00	0.00	0.00	0.00	0.00
d2) Transferencias, Participaciones y Aportaciones Entre Diferentes Niveles y Ordenes de Gobierno	0.00	0.00	0.00	0.00	0.00	0.00
d3) Sanearamiento del Sistema Financiero	0.00	0.00	0.00	0.00	0.00	0.00
d4) Adeudos de Ejercicios Fiscales Anteriores	0.00	0.00	0.00	0.00	0.00	0.00
<b>III. Total de Egresos (III = I + II)</b>	<b>74,269,465.00</b>	<b>0.00</b>	<b>74,269,465.00</b>	<b>52,350,128.13</b>	<b>52,350,128.13</b>	<b>21,919,336.87</b>

Ing. Sergio Mancana Peña  
Director General



Lic. Edgar Luis Magallanes Rocha  
Director Administrativo




C.P. Fernando Gardea Valenzuela  
Jefe de Contabilidad  
Instituto de Apoyo al Desarrollo Tecnológico

**Nombre del Ente Público: (a) INSTITUTO DE APOYO AL DESARROLLO TECNOLÓGICO**  
**Estado Analítico del Ejercicio del Presupuesto de Egresos Detallado - LDF**  
**Clasificación de Servicios Personales por Categoría**  
**Del 01 de enero al 31 de diciembre de 2021 (b)**  
**(PESOS)**

Concepto (c)	Egresos						Subejercicio (e)
	Aprobado (d)	Ampliaciones/ (Reducciones)	Modificado	Devengado	Pagado		
<b>I. Gasto No Etiquetado (I=A+B+C+D+E+F)</b>	<b>64,034,320.00</b>	<b>-490,197.27</b>	<b>63,544,122.73</b>	<b>41,915,898.54</b>	<b>41,915,898.54</b>	<b>21,628,224.19</b>	
A. Personal Administrativo y de Servicio Público	64,034,320.00	-490,197.27	63,544,122.73	41,915,898.54	41,915,898.54	21,628,224.19	
B. Magisterio	0.00	0.00	0.00	0.00	0.00	0.00	
C. Servicios de Salud (C=c1+c2)	0.00	0.00	0.00	0.00	0.00	0.00	
c1) Personal Administrativo	0.00	0.00	0.00	0.00	0.00	0.00	
c2) Personal Médico, Paramédico y afín	0.00	0.00	0.00	0.00	0.00	0.00	
D. Seguridad Pública	0.00	0.00	0.00	0.00	0.00	0.00	
E. Gastos asociados a la implementación de nuevas leyes federales o reformas a las mismas (E = e1 + e2)	0.00	0.00	0.00	0.00	0.00	0.00	
e1) Nombre del Programa o Ley 1	0.00	0.00	0.00	0.00	0.00	0.00	
e2) Nombre del Programa o Ley 2	0.00	0.00	0.00	0.00	0.00	0.00	
F. Sentencias laborales definitivas	0.00	0.00	0.00	0.00	0.00	0.00	
<b>II. Gasto Etiquetado (II=A+B+C+D+E+F)</b>	<b>0.00</b>	<b>0.00</b>	<b>0.00</b>	<b>0.00</b>	<b>0.00</b>	<b>0.00</b>	
A. Personal Administrativo y de Servicio Público	0.00	0.00	0.00	0.00	0.00	0.00	
B. Magisterio	0.00	0.00	0.00	0.00	0.00	0.00	
C. Servicios de Salud (C=c1+c2)	0.00	0.00	0.00	0.00	0.00	0.00	
c1) Personal Administrativo	0.00	0.00	0.00	0.00	0.00	0.00	
c2) Personal Médico, Paramédico y afín	0.00	0.00	0.00	0.00	0.00	0.00	
D. Seguridad Pública	0.00	0.00	0.00	0.00	0.00	0.00	
E. Gastos asociados a la implementación de nuevas leyes federales o reformas a las mismas (E = e1 + e2)	0.00	0.00	0.00	0.00	0.00	0.00	
e1) Nombre del Programa o Ley 1	0.00	0.00	0.00	0.00	0.00	0.00	
e2) Nombre del Programa o Ley 2	0.00	0.00	0.00	0.00	0.00	0.00	
F. Sentencias laborales definitivas	0.00	0.00	0.00	0.00	0.00	0.00	
<b>III. Total del Gasto en Servicios Personales (III = I + II)</b>	<b>64,034,320.00</b>	<b>-490,197.27</b>	<b>63,544,122.73</b>	<b>41,915,898.54</b>	<b>41,915,898.54</b>	<b>21,628,224.19</b>	


Ing. ~~Sección Mancinjas Esas~~  
 Director General

Lic. Edgar Luis Magallanes Rocha  
 Director Administrativo


C.P. Fernando García Valenzuela  
 Responsable Contabilidad


INSTITUTO DE APOYO AL DESARROLLO TECNOLÓGICO  
Guía de Cumplimiento de la Ley de Disciplina Financiera de las Entidades  
Federativas  
Del 1 de Enero al 31 de Diciembre de 2021  
(Pasos)


GUÍA DE CUMPLIMIENTO DE LA LEY DE DISCIPLINA FINANCIERA DE LAS ENTIDADES FEDERATIVAS (SOLO CARGA)  
NO APLICA



Bajo protesta de decir la verdad declaramos que los Estados Financieros y sus Notas son razonablemente correctos y son responsabilidad del emisor.

  
Ing. Sergio Manojos Peña  
Director General

  
Lic. Edgar Luis Magallanes Rocha  
Director Administrativo

  
C.P. Fernando Gantua Valenzuela  
Jefe de Contabilidad  
Instituto de Apoyo al Desarrollo Tecnológico

Cuenta Pública 2021  
**INSTITUTO DE APOYO AL DESARROLLO TECNOLÓGICO**  
 Indicadores de Postura Fiscal  
 Del 1 de Enero al 31 de Diciembre de 2021

Concepto	Estimado	Devengado	Pagado
<b>I. Ingresos Presupuestarios ( I = 1 + 2 )</b>			
1. Ingresos del Gobierno de la Entidad Federativa	0.00	67,592,743.78	63,044,192.94
2. Ingresos del Sector Paraestatal	0.00	67,592,743.78	63,044,192.94
<b>II. Egresos Presupuestarios ( II = 3 + 4 )</b>	74,269,465.00	52,350,128.13	52,350,128.13
3. Egresos del Gobierno de la Entidad Federativa	0.00	0.00	0.00
4. Egresos del Sector Paraestatal	74,269,465.00	52,350,128.13	52,350,128.13
<b>III. Balance Presupuestario (Superávit o Déficit) ( III = I - II )</b>	(74,269,465.00)	15,242,615.65	10,694,064.81

Concepto	Estimado	Devengado	Pagado
<b>III. Balance Presupuestario (Superávit o Déficit) (III=I-II)</b>	(74,269,465.00)	15,242,615.65	10,694,064.81
<b>IV. Intereses, omisiones y Gastos de la Deuda</b>	0.00	0.00	0.00
<b>V. Balance Primario (Superávit o Déficit) (V = III - IV)</b>	(74,269,465.00)	15,242,615.65	10,694,064.81

Concepto	Estimado	Devengado	Pagado
<b>A. Financiamiento</b>	0.00	0.00	0.00
<b>B. Amortización de la Deuda</b>	0.00	0.00	0.00
<b>C. Endeudamiento ó Desendeudamiento (C = A - B)</b>	0.00	0.00	0.00

Ing. Sergio Macchiavelli,  
 Director General

Lic. Edgar Luis Magallanes Rocha,  
 Director Administrativo

C.P. Fernando Gardea Valenzuela