

Cuenta Pública 2021


Estado de Actividades

Del 1 de Enero al 31 de Octubre de 2021 y 2020

(Pesos)

INSTITUTO DE APOYO AL DESARROLLO TECNOLÓGICO

Concepto	Oct-2021	Oct-2020	Concepto	Oct-2021	Oct-2020
INGRESOS Y OTROS BENEFICIOS			GASTOS Y OTRAS PERDIDAS		
Ingresos de la Gestión	7,296,540.22	5,900,293.55	Gastos de Funcionamiento	39,125,681.14	38,899,162.14
Impuestos	0.00	0.00	Servicios Personales	31,922,523.18	29,842,029.70
Cuotas y Aportaciones de Seguridad Social	0.00	0.00	Materiales y Suministros	1,757,487.42	2,629,964.27
Contribuciones de Mejoras	0.00	0.00	Servicios Generales	5,445,670.54	6,427,168.17
Derechos	0.00	0.00			
Productos de Tipo Corriente	0.00	0.00	Transferencias, Asignaciones, Subsidios y Otras Ayudas	0.00	0.00
Aprovechamientos del Tipo Corriente	0.00	0.00	Transferencias Internas y Asignaciones al Sector Público	0.00	0.00
Ingresos por Ventas de Bienes y Servicios	7,296,540.22	5,900,293.55	Transferencias al Resto del Sector Público	0.00	0.00
Ingresos no Comprendidos en las Fracciones de la Ley de Ingresos Causados en Ejercicios Fiscales Anteriores pendientes de Liquidación o Pago	0.00	0.00	Subsidios y Subvenciones	0.00	0.00
			Ayudas Sociales	0.00	0.00
			Pensiones y Jubilaciones	0.00	0.00
			Transferencias a Fideicomisos, Mandatos y Contratos Aliólogos	0.00	0.00
			Transferencias a la Seguridad Social	0.00	0.00
			Donativos	0.00	0.00
			Transferencias al Exterior	0.00	0.00
Participaciones, Aportaciones, Transferencias, Asignaciones, Subsidios y Otras Ayudas	47,031,829.41	59,427,370.03	Participaciones y Aportaciones	0.00	0.00
Participaciones y Aportaciones	47,031,829.41	59,427,370.03	Participaciones	0.00	0.00
Transferencias, Asignaciones, Subsidios y Otras Ayudas	0.00	0.00	Aportaciones	0.00	0.00
			Convenios	0.00	0.00
Otros Ingresos y Beneficios	1,446,984.75	1,475,445.01	Intereses, Comisiones y Otros Gastos de la Deuda Pública	0.00	0.00
Ingresos Financieros	1,109,784.14	1,357,046.52	Intereses de la Deuda Pública	0.00	0.00
Incremento por Variación de Inventarios	0.00	0.00	Comisiones de la Deuda Pública	0.00	0.00
Disminución del Exceso de Estimaciones por Pérdida o Deterioro u Obsolescencia	0.00	0.00	Gastos de la Deuda Pública	0.00	0.00
Disminución del Exceso de Provisiones	337,200.61	118,398.49	Costo por Coberturas	0.00	0.00
Otros Ingresos y Beneficios Varios			Apoyos Financieros	0.00	0.00
Total de Ingresos y Otros Beneficios	55,775,354.38	66,803,108.59	Otros Gastos y Pérdidas Extraordinarias	10,867,690.86	0.00
			Estimaciones, Depreciaciones, Deterioros, Obsolescencia y Amortizaciones	10,867,690.86	0.00
			Provisiones	0.00	0.00
			Disminución de Inventarios	0.00	0.00
			Aumento por Insuficiencia de Estimaciones por Pérdida o Deterioro u Obsolescencia	0.00	0.00
			Aumento por Insuficiencia de Provisiones	0.00	0.00
			Otros Gastos	0.00	0.00
			Inversión Pública	0.00	0.00
			Inversión Pública no Capitalizable	0.00	0.00
			Total Gastos y Otras Pérdidas	49,993,372.00	38,899,162.14
			Resultados del Ejercicio (Ahorro/Desahorro)	5,781,982.38	27,903,946.45



Cuenta Pública 2021
 Estado de Situación Financiera
 Al 31 de Octubre de 2021 y 2020
 (Pesos)

INSTITUTO DE APOYO AL DESARROLLO TECNOLÓGICO



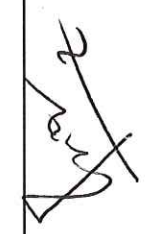
Concepto	Oct-2021	Oct-2020	Concepto	Oct-2021	Oct-2020
ACTIVO			PASIVO		
Activo Circulante			Activo Circulante		
Efectivo y Equivalentes	59,653,843.62	58,641,731.71	Cuentas por Pagar a Corto Plazo	2,602,341.14	1,870,455.26
Derechos a Recibir Efectivo o Equivalentes	24,726,348.12	30,727,528.19	Documentos por Pagar a Corto Plazo	0.00	0.00
Derechos a Recibir Bienes o Servicios	475,236.01	409,828.21	Porción a Corto Plazo de la Deuda Pública a Largo Plazo	0.00	0.00
Inventarios	0.00	0.00	Títulos y Valores a Corto Plazo	0.00	0.00
Almacenes	0.00	0.00	Pasivos Diferidos a Corto Plazo	0.00	0.00
Estimación por Pérdida o Deterioro de Activos Circulantes	0.00	0.00	Fondos y Bienes de Terceros en Garantía y/o Administración a Corto Plazo	8,000.00	8,000.00
Otros Activos Circulantes	0.00	0.00	Provisiones a Corto Plazo	28,724,124.22	30,661,538.66
Total de Activos Circulantes	84,855,427.75	89,779,088.11	Otros Pasivos a Corto Plazo	0.00	0.00
Activo No Circulante			Total de Pasivos Circulantes	31,334,465.36	32,539,993.92
Inversiones Financieras a Largo Plazo	0.00	0.00			
Derechos a Recibir Efectivo o Equivalentes a Largo Plazo	0.00	0.00	Activo No Circulante		
Bienes Inmuebles, Infraestructura y Construcciones en Proceso	68,081,290.82	66,022,100.78	Cuentas por Pagar a Largo Plazo	0.00	0.00
Bienes Muebles	46,348,873.43	45,099,978.91	Documentos por Pagar a Largo Plazo	0.00	0.00
Activos Intangibles	12,693,888.32	11,737,657.63	Deuda Pública a Largo Plazo	0.00	0.00
Depreciación, Deterioro y Amortización Acumulada de Bienes	47,570,421.89	5,692,860.77	Pasivos Diferidos a Largo Plazo	0.00	0.00
Activos Diferidos	0.00	0.00	Fondos y Bienes de Terceros en Garantía y/o Administración a Largo Plazo	0.00	0.00
Estimación por Pérdida o Deterioro de Activos no Circulantes	0.00	0.00	Provisiones a Largo Plazo	0.00	0.00
Otros Activos no Circulantes	0.00	0.00			
Total de Activos No Circulantes	79,553,630.68	117,166,876.55	Total de Pasivos No Circulantes	0.00	0.00
Total de Activo	164,409,058.43	206,945,964.66	Total de Pasivo	31,334,465.36	32,539,993.92
			HACIENDA PÚBLICA / PATRIMONIO		
			Hacienda Pública / Patrimonio Contribuido	127,007,553.77	102,441,647.55
			Aportaciones	127,007,553.77	102,441,647.55
			Donaciones de Capital	0.00	0.00
			Actualización de la Hacienda Pública / Patrimonio	0.00	0.00
			Hacienda Pública / Patrimonio Generado	6,067,039.30	71,964,323.19
			Resultados del Ejercicio (Ahorro / Desahorro)	5,781,982.38	27,903,946.45
			Resultados de Ejercicios Anteriores	285,056.92	44,060,376.74
			Revalúos	0.00	0.00
			Reservas	0.00	0.00
			Rectificaciones de Resultados de Ejercicios Anteriores	0.00	0.00
			Exceso o Insuficiencia en la Actualización de la Hacienda Pública / Patrimonio	0.00	0.00
			Resultado por Posición Monetaria	0.00	0.00
			Resultado por Tenencia de Activos no Monetarios	0.00	0.00
			Total Hacienda Pública / Patrimonio	133,074,593.07	174,405,970.74
			Total del Pasivo y Hacienda Pública / Patrimonio	164,409,058.43	206,945,964.66

[Handwritten signature]

Cuenta Pública 2021
 Estado de Cambios en la Situación Financiera
 Al 31 de Octubre de 2021 y Anual 2020
 (Pesos)

INSTITUTO DE APOYO AL DESARROLLO TECNOLÓGICO

Concepto	Origen	Aplicación	Concepto	Origen	Aplicación
ACTIVO	41,877,561.12	13,607,960.18	PASIVO	1,558,949.80	14,237,414.44
Activo Circulante	0.00	9,576,920.74	Pasivo Circulante	1,558,949.80	14,237,414.44
Efectivo y Equivalentes	0.00	6,106,967.90	Cuentas por Pagar a Corto Plazo	1,558,949.80	0.00
Derechos a Recibir Efectivo o Equivalentes	0.00	3,404,545.04	Documentos por Pagar a Corto Plazo	0.00	0.00
Derechos a Recibir Bienes o Servicios	0.00	65,407.80	Porción a Corto Plazo de la Deuda Pública a Largo Plazo	0.00	0.00
Inventarios	0.00	0.00	Títulos y Valores a Corto Plazo	0.00	0.00
Almacenes	0.00	0.00	Pasivos Diferidos a Corto Plazo	0.00	0.00
Estimación por Pérdida o Deterioro de Activos Circulantes	0.00	0.00	Fondos y Bienes de Terceros en Garantía y/o Administración a Corto Plazo	0.00	0.00
Otros Activos Circulantes	0.00	0.00	Provisiones a Corto Plazo	0.00	14,237,414.44
Activo No Circulante	41,877,561.12	4,031,039.44	Otros Pasivos a Corto Plazo	0.00	0.00
Inversiones Financieras a Largo Plazo	0.00	0.00	Pasivo No Circulante	0.00	0.00
Derechos a Recibir Efectivo o Equivalentes a Largo Plazo	0.00	0.00	Cuentas por Pagar a Largo Plazo	0.00	0.00
Bienes Inmuebles, Infraestructura y Construcciones en Proceso	0.00	1,900,734.23	Documentos por Pagar a Largo Plazo	0.00	0.00
Bienes Muebles	0.00	1,248,894.52	Deuda Pública a Largo Plazo	0.00	0.00
Activos Intangibles	0.00	881,410.69	Pasivos Diferidos a Largo Plazo	0.00	0.00
Depreciación, Deterioro y Amortización Acumulada de Bienes	41,877,561.12	0.00	Fondos y Bienes de Terceros en Garantía y/o Administración a Largo Plazo	0.00	0.00
Activos Diferidos	0.00	0.00	Provisiones a Largo Plazo	0.00	0.00
Estimación por Pérdida o Deterioro de Activos no Circulantes	0.00	0.00			
Otros Activos no Circulantes	0.00	0.00			
			HACIENDA PÚBLICA / PATRIMONIO	24,565,906.22	52,457,042.52
			Hacienda Pública / Patrimonio Contribuido	24,565,906.22	0.00
			Aportaciones	0.00	0.00
			Donaciones de Capital	0.00	0.00
			Actualización de la Hacienda Pública / Patrimonio	0.00	0.00
			Hacienda Pública / Patrimonio Generado	0.00	52,457,042.52
			Resultados del Ejercicio (Ahorro / Desahorro)	0.00	8,681,722.70
			Resultados de Ejercicios Anteriores	0.00	43,775,319.82
			Revalúos	0.00	0.00
			Reservas	0.00	0.00
			Rectificaciones de Resultados de Ejercicios Anteriores	0.00	0.00
			Exceso o Insuficiencia en la Actualización de la Hacienda Pública / Patrimonio	0.00	0.00
			Resultado por Posición Monetaria	0.00	0.00
			Resultado por Tenencia de Activos no Monetarios	0.00	0.00

Cuenta Pública 2021

Estado Analítico del Activo

Del 1 de Enero al 31 de Octubre de 2021

(Pesos)

INSTITUTO DE APOYO AL DESARROLLO TECNOLÓGICO

Concepto	Saldo Inicial 1	Cargos del Período 2	Abonos del Período 2	Saldo Final 4 = (1 + 2 - 3)	Variación del Período (4-1)
ACTIVO	192,678,659.37	302,244,028.60	330,513,629.54	164,409,058.43	(28,269,600.94)
Activo Circulante	75,278,507.01	155,063,237.45	145,486,316.71	84,855,427.75	9,576,920.74
Efectivo y Equivalentes	53,546,875.72	98,184,936.52	92,077,968.62	59,653,843.62	6,106,967.90
Derechos a Recibir Efectivo o Equivalentes	21,321,803.08	56,812,893.13	53,408,348.09	24,726,348.12	3,404,545.04
Derechos a Recibir Bienes o Servicios	409,828.21	65,407.80	0.00	475,236.01	65,407.80
Inventarios	0.00	0.00	0.00	0.00	0.00
Almacenes	0.00	0.00	0.00	0.00	0.00
Estimación por Pérdida o Deterioro de Activos Circulantes	0.00	0.00	0.00	0.00	0.00
Otros Activos Circulantes	0.00	0.00	0.00	0.00	0.00
Activo No Circulante	117,400,152.36	147,180,791.15	185,027,312.83	79,553,630.68	(37,846,521.68)
Inversiones Financieras a Largo Plazo	0.00	0.00	0.00	0.00	0.00
Derechos a Recibir Efectivo o Equivalentes a Largo Plazo	0.00	0.00	0.00	0.00	0.00
Bienes Inmuebles, Infraestructura y Construcciones en Proceso	66,180,556.59	37,908,020.60	36,007,286.37	68,081,290.82	1,900,734.23
Bienes Muebles	45,099,978.91	61,096,234.79	59,847,340.27	46,348,873.43	1,248,894.52
Activos Intangibles	11,812,477.63	12,988,954.27	12,107,543.58	12,693,888.32	881,410.69
Depreciación, Deterioro y Amortización Acumulada de Bienes	5,692,860.77	35,187,581.49	77,065,142.61	(47,570,421.89)	(41,877,561.12)
Activos Diferidos	0.00	0.00	0.00	0.00	0.00
Estimación por Pérdida o Deterioro de Activos no Circulantes	0.00	0.00	0.00	0.00	0.00
Otros Activos no Circulantes	0.00	0.00	0.00	0.00	0.00



Cuenta Pública 2021
 Estado Analítico de la Deuda y Otros Pasivos
 Del 1 de Enero al 31 de Octubre de 2021
 (Pesos)
INSTITUTO DE APOYO AL DESARROLLO TECNOLÓGICO

Denominación de las Deudas	Moneda de Contratación	Institución o País Acreedor	Saldo Inicial del Periodo	Saldo Final del Periodo
DEUDA PUBLICA				
Corto Plazo				
Deuda Interna			0.00	0.00
Instituciones de Crédito			0.00	0.00
Títulos y Valores			0.00	0.00
Arrendamientos Financieros			0.00	0.00
Deuda Externa			0.00	0.00
Organismos Financieros Internacionales			0.00	0.00
Deuda Bilateral			0.00	0.00
Títulos y Valores			0.00	0.00
Arrendamientos Financieros			0.00	0.00
Subtotal a Corto Plazo			0.00	0.00
Largo Plazo				
Deuda Interna			0.00	0.00
Instituciones de Crédito			0.00	0.00
Títulos y Valores			0.00	0.00
Arrendamientos Financieros			0.00	0.00
Deuda Externa			0.00	0.00
Organismos Financieros Internacionales			0.00	0.00
Deuda Bilateral			0.00	0.00
Títulos y Valores			0.00	0.00
Arrendamientos Financieros			0.00	0.00
Subtotal a Largo Plazo			0.00	0.00
Otros Pasivos			44,012,930.00	31,334,465.36
Total Deuda y Otros Pasivos			44,012,930.00	31,334,465.36

Cuenta Pública 2021

Estado de Variación en la Hacienda Pública

Del 1 de Enero al 31 de Octubre de 2021

(Pesos)

INSTITUTO DE APOYO AL DESARROLLO TECNOLÓGICO

Concepto	Hacienda Pública / Patrimonio Contribuido	Hacienda Pública / Patrimonio Generado de Ejercicios Anteriores	Hacienda Pública / Patrimonio Generado del Ejercicio	Ajustes por Cambios de Valor	Total
Rectificaciones de Resultados de Ejercicios Anteriores	0	0.00	0	0.00	0.00
Patrimonio Neto Inicial Ajustado del Ejercicio 2020	102,441,647.55	0.00	17,681,277.19	0.00	120,122,924.74
Aportaciones	0.00	0	0	0	0.00
Donaciones de Capital	0.00	0	0	0	0.00
Actualización de la Hacienda Pública/Patrimonio	0.00	0	0	0	0.00
Variaciones Hacienda Pública / Patrimonio Neto del Ejercicio 2020	0	17,681,277.19	(3,217,572.11)	0	14,463,705.08
Resultado del Ejercicio (Ahorro/Desahorro)	0	0	14,463,705.08	0	14,463,705.08
Resultados de Ejercicios Anteriores	0	(7,507,859.81)	(17,681,277.19)	0	(25,189,137.00)
Revalúos	0	0.00	0	0	0.00
Reservas	0	0.00	0	0	0.00
Hacienda Pública / Patrimonio Neto Final del Ejercicio 2020	102,441,647.55	(7,507,859.81)	14,463,705.08	0.00	109,397,492.82
Cambios Hacienda Pública / Patrimonio Neto del Ejercicio 2021	24,565,906.22	0	0	0	24,565,906.22
Aportaciones	24,565,906.22	0	0	0	24,565,906.22
Donaciones de Capital	0.00	0	0	0	0.00
Actualización de la Hacienda Pública / Patrimonio	0.00	0	0	0	0.00
Variaciones Hacienda Pública / Patrimonio Neto del Ejercicio 2021	0	(31,475,319.82)	(8,681,722.70)	0	(40,157,042.52)
Resultado del Ejercicio (Ahorro/Desahorro)	0	0	5,781,982.38	0	5,781,982.38
Resultados de Ejercicios Anteriores	0	(31,475,319.82)	(14,463,705.08)	0	(45,939,024.90)
Revalúos	0	0.00	0	0	0.00
Reservas	0	0.00	0	0	0.00
Saldos Neto Hacienda Pública/Patrimonio al 2021	127,007,553.77	(38,983,179.63)	5,781,982.38	0.00	93,806,356.52

Cuenta Pública 2021

Estado de Flujos de Efectivo

Del 1 de Enero al 31 de Octubre de 2021 y 2020

(Pesos)

INSTITUTO DE APOYO AL DESARROLLO TECNOLÓGICO

Concepto	Oct-2021	Oct-2020	Concepto	Oct-2021	Oct-2020
Flujo de Efectivo de las Actividades de Operación					
Origen	99,211,865.30	69,726,085.60	Origen	0.00	0.00
Impuestos	0.00	0.00	Bienes Inmuebles, Infraestructura y Construcciones en Proceso	0.00	0.00
Cuotas y Aportaciones de Seguridad Social	0.00	0.00	Bienes Muebles	0.00	0.00
Contribuciones de Mejoras	0.00	0.00	Otros Orígenes de Inversión	0.00	0.00
Derechos	0.00	0.00			
Productos de Tipo Corriente	0.00	0.00	Aplicación	4,031,039.44	3,036,470.97
Aprovechamientos del Tipo Corriente	0.00	0.00	Bienes Inmuebles, Infraestructura y Construcciones en Proceso	1,900,734.23	2,179,309.14
Ingresos por Ventas de Bienes y Servicios	7,296,540.22	5,900,293.55	Bienes Muebles	1,248,894.52	0.00
Ingresos no Comprendidos en las Fracciones de la Ley de Ingresos Causados en Ejercicios Fiscales Anteriores pendientes de Liquidación o Pago	0.00	0.00	Otras Aplicaciones de Inversión	881,410.69	857,161.83
Participaciones y Aportaciones	47,031,829.41	59,427,370.03	Flujos Netos de Efectivo por Actividades de Inversión	(4,031,039.44)	(3,036,470.97)
Transferencias, Asignaciones, Subsidios y Otras Ayudas	0.00	0.00			
Otros Orígenes de Operación	44,883,495.67	4,398,422.02	Flujos de Efectivo de las Actividades de Financiamiento	24,565,906.22	0.00
Aplicación	113,639,764.18	44,506,752.68	Origen	0.00	0.00
Servicios Personales	31,922,523.18	29,842,029.70	Endeudamiento Neto	0.00	0.00
Materiales y Suministros	1,757,487.42	2,629,964.27	Interno	0.00	0.00
Servicios Generales	5,445,670.54	6,427,168.17	Externo	0.00	0.00
Transferencias Internas y Asignaciones al Sector Público	0.00	0.00	Otros Orígenes de Financiamiento	24,565,906.22	0.00
Transferencias al Resto del Sector Público	0.00	0.00			
Subsidios y Subvenciones	0.00	0.00	Aplicación	0.00	0.00
Ayudas Sociales	0.00	0.00	Servicios de la Deuda	0.00	0.00
Pensiones y Jubilaciones	0.00	0.00	Interno	0.00	0.00
Transferencias a Fideicomisos, Mandatos y Contratos Alílogos	0.00	0.00	Externo	0.00	0.00
Transferencias a la Seguridad Social	0.00	0.00	Otras Aplicaciones de Financiamiento	0.00	0.00
Donativos	0.00	0.00			
Transferencias al Exterior	0.00	0.00	Flujos Netos de Efectivo por Actividades de Financiamiento	24,565,906.22	0.00
Participaciones	0.00	0.00			
Aportaciones	0.00	0.00	Incremento/Disminución Neta en el Efectivo y Equivalentes al Efectivo	6,106,967.90	22,182,861.95
Convenios	0.00	0.00			
Otras Aplicaciones de Operación	74,514,083.04	5,607,590.54	Efectivo y Equivalentes al Efectivo al inicio del Ejercicio	53,546,875.72	44,555,866.57
Flujos Netos de Efectivo por Actividades de Operación	(14,427,898.88)	25,219,332.92	Efectivo y Equivalentes al Efectivo al final del Ejercicio	59,653,843.62	66,738,728.52

INSTITUTO DE APOYO AL DESARROLLO TECNOLÓGICO

Conciliación entre los Ingresos Presupuestarios y Contables	
1. Ingresos Presupuestarios	54,811,420.24

Conciliación entre los Egresos Presupuestarios y los Gastos Contables	
1. Total de egresos (presupuestarios)	39,601,048.37

2. Más Ingresos contables no presupuestarios	1,446,984.75
Incremento por Variación de Inventarios	0.00
Disminución del exceso de estimaciones por pérdida o deterioro u obsolescencia	0.00
Disminución del exceso de provisiones	0.00
Otros ingresos y beneficios varios	337,200.61
Otros ingresos contables no presupuestarios	1,109,784.14

2. Menos egresos presupuestarios no contables	475,367.23
Mobiliario y equipo de Administración	19,940.40
Mobiliario y equipo educacional y recreativo	0.00
Equipo e instrumental médico y de laboratorio	0.00
Vehículos y equipo de transporte	0.00
Equipo de defensa y seguridad	0.00
Maquinaria, Otros equipos y Herramientas	0.00
Activos biológicos	0.00
Bienes inmuebles	0.00
Activos intangibles	391,624.35
Obra pública en bienes propios	63,802.48
Acciones y participaciones de capital	0.00
Compra de títulos y valores	0.00
Inversiones en fideicomisos, mandatos y otros análogos	0.00
Provisiones para contingencias y otras erogaciones	0.00
Amortización de la deuda pública	0.00
Adeudos de ejercicios fiscales anteriores (ADEFAS)	0
Otros egresos presupuestarios no contables	0

3. Menos ingresos presupuestarios no contables	0.00
Productos de Capital	0.00
Aprovechamientos capital	0.00
Ingresos derivados de financiamiento	0.00
Otros ingresos presupuestarios no contables	0

4. Ingresos Contables (4 = 1 + 2 - 3)	56,258,404.99
--	----------------------

3. Más gastos contables no presupuestales	10,867,690.86
Estimaciones, depreciaciones, deterioros, obsolescencia y amortizaciones	10,867,690.86
Provisiones	0.00
Disminución de Inventarios	0.00
Aumento por insuficiencia de estimaciones por pérdida o deterioro u obsolescencia	0.00
Aumento por insuficiencia de provisiones	0.00
Otros gastos	0.00
Otros gastos contables no presupuestarios	

4. Total de Gastos Contables (4 = 1 - 2 + 3)	49,993,372.00
---	----------------------

Cuenta Pública 2021
 INSTITUTO DE APOYO AL DESARROLLO TECNOLÓGICO
 Estado Analítico de Ingresos
 Del 1 de Enero al 31 de Octubre de 2021

Concepto	Ingreso					Diferencia (6= 5 - 1)
	Estimado (1)	Ampliaciones y Reducciones (2)	Modificado (3= 1 + 2)	Devengado (4)	Recaudado (5)	
	Impuestos	0.00	0.00	0.00	0.00	
Cuotas y Aportaciones de Seguridad Social	0.00	0.00	0.00	0.00	0.00	0.00
Contribución de Mejoras	0.00	0.00	0.00	0.00	0.00	0.00
Derechos	0.00	0.00	0.00	0.00	0.00	0.00
Productos	0.00	0.00	0.00	0.00	0.00	0.00
Corriente	0.00	0.00	0.00	0.00	0.00	0.00
Capital	0.00	0.00	0.00	0.00	0.00	0.00
Aprovechamientos	0.00	0.00	0.00	0.00	0.00	0.00
Corriente	0.00	0.00	0.00	0.00	0.00	0.00
Capital	0.00	0.00	0.00	0.00	0.00	0.00
Ingresos por Ventas de Bienes y Servicios	0.00	0.00	0.00	7,779,590.83	6,894,392.92	6,894,392.92
Participaciones y Aportaciones	0.00	0.00	0.00	47,031,829.41	37,197,747.87	37,197,747.87
Transferencias, Asignaciones, Subsidios y Otras Ayudas	0.00	0.00	0.00	0.00	0.00	0.00
Ingresos Derivados de Financiamiento	0.00	0.00	0.00	0.00	0.00	0.00
Total	0.00	0.00	0.00	54,811,420.24	44,092,140.79	44,092,140.79


Concepto	Ingreso					Diferencia (6= 5 - 1)
	Estimado (1)	Ampliaciones y Reducciones (2)	Modificado (3= 1 + 2)	Devengado (4)	Recaudado (5)	
	Impuestos	0.00	0.00	0.00	0.00	
Contribución de Mejoras	0.00	0.00	0.00	0.00	0.00	0.00
Derechos	0.00	0.00	0.00	0.00	0.00	0.00
Productos	0.00	0.00	0.00	0.00	0.00	0.00
Corriente	0.00	0.00	0.00	0.00	0.00	0.00
Capital	0.00	0.00	0.00	0.00	0.00	0.00
Aprovechamientos	0.00	0.00	0.00	0.00	0.00	0.00
Corriente	0.00	0.00	0.00	0.00	0.00	0.00
Capital	0.00	0.00	0.00	0.00	0.00	0.00
Participaciones y Aportaciones	0.00	0.00	0.00	47,031,829.41	37,197,747.87	37,197,747.87
Transferencias, Asignaciones, Subsidios y Otras Ayudas	0.00	0.00	0.00	0.00	0.00	0.00
Ingresos de Organismos y Empresas	0.00	0.00	0.00	0.00	0.00	0.00
Cuotas y Aportaciones de Seguridad Social	0.00	0.00	0.00	0.00	0.00	0.00
Ingresos por Ventas de Bienes y Servicios	0.00	0.00	0.00	7,779,590.83	6,894,392.92	6,894,392.92
Transferencias, Asignaciones, Subsidios y Otras Ayudas	0.00	0.00	0.00	0.00	0.00	0.00
Ingresos derivados de Financiamiento	0.00	0.00	0.00	0.00	0.00	0.00
Ingresos Derivados de Financiamiento	0.00	0.00	0.00	0.00	0.00	0.00
Total	0.00	0.00	0.00	54,811,420.24	44,092,140.79	44,092,140.79

[Handwritten signature]

INSTITUTO DE APOYO AL DESARROLLO TECNOLÓGICO
 Estado Analítico del Ejercicio del Presupuesto de Egresos
 Clasificación Administrativa

Del 1 de Enero al 31 de Octubre de 2021

Concepto	Gasto					Subejercicio (6= 3 - 4)
	Aprobado (1)	Ampliaciones / (Reducciones) (2)	Modificado (3= 1 + 2)	Devengado (4)	Pagado (5)	
INSTITUTO DE APOYO AL DESARROLLO TECNOLÓGICO	74,269,465.00	0.00	74,269,465.00	39,601,048.37	39,601,048.37	34,668,416.63
Total del Gasto	74,269,465.00	0.00	74,269,465.00	39,601,048.37	39,601,048.37	34,668,416.63




INSTITUTO DE APOYO AL DESARROLLO TECNOLÓGICO
Estado Analítico del Ejercicio del Presupuesto de Egresos
Clasificación por Objeto del Gasto (Capítulo y Concepto)

Del 1 de Enero al 31 de Octubre de 2021

Concepto	Gasto						Subejercicio (6= 3 - 4)
	Aprobado	Ampliaciones / (Reducciones)	Modificado	Devengado	Pagado		
	(1)	(2)	(3= 1 + 2)	(4)	(5)	(6= 3 - 4)	
SERVICIOS PERSONALES	64,034,320.00	(465,848.59)	63,568,471.41	31,922,523.18	31,922,523.18		31,645,948.23
REMUNERACIONES AL PERSONAL DE CARACTER PERMANENTE	16,145,263.76	(5,507,043.65)	10,638,220.11	8,518,122.58	8,518,122.58		2,120,097.53
REMUNERACIONES AL PERSONAL DE CARACTER TRANSITORIO	5,950,566.67	16,200,248.58	22,150,815.25	13,788,806.76	13,788,806.76		8,362,008.49
REMUNERACIONES ADICIONALES Y ESPECIALES	23,870,003.21	(5,519,805.19)	18,350,198.02	6,343,980.75	6,343,980.75		12,006,217.27
SEGURIDAD SOCIAL	12,435,699.09	(8,812,470.98)	3,623,228.11	679,762.55	679,762.55		2,943,465.56
OTRAS PRESTACIONES SOCIALES Y ECONOMICAS	879,548.07	1,806,340.73	2,685,888.80	1,546,320.12	1,546,320.12		1,139,568.68
PREVISIONES	0.00	0.00	0.00	0.00	0.00		0.00
PAGO DE ESTIMULOS A SERVIDORES PUBLICOS	4,753,239.20	1,366,881.92	6,120,121.12	1,045,530.42	1,045,530.42		5,074,590.70
IMPUESTO SOBRE NOMINAS Y OTROS QUE SE DERIVEN DE UNA RELACION LABORAL	0.00	0.00	0.00	0.00	0.00		0.00
MATERIALES Y SUMINISTROS	5,970,190.53	(2,563,653.24)	3,406,537.29	1,757,487.42	1,757,487.42		1,649,049.87
MATERIALES DE ADMINISTRACION, EMISION DE DOCUMENTOS Y ARTICULOS OFICIALES	2,006,204.61	(298,336.41)	1,707,868.20	1,062,209.85	1,062,209.85		645,658.35
ALIMENTOS Y UTENSILIOS	267,613.87	(185,887.71)	81,726.16	32,502.89	32,502.89		49,223.27
MATERIAS PRIMAS Y MATERIALES DE PRODUCCION Y COMERCIALIZACION	588,138.60	(459,984.84)	128,153.76	0.00	0.00		128,153.76
MATERIALES Y ARTICULOS DE CONSTRUCCION Y DE REPARACION	1,286,354.89	(401,828.88)	884,526.01	310,066.25	310,066.25		574,459.76
PRODUCTOS QUIMICOS, FARMACEUTICOS Y DE LABORATORIO	76,620.00	(57,573.23)	19,046.77	13,458.37	13,458.37		5,588.40
COMBUSTIBLES, LUBRICANTES Y ADITIVOS	330,563.69	(204,163.52)	126,400.17	78,947.28	78,947.28		47,452.89
VESTUARIO, BLANCOS, PRENDAS DE PROTECCION Y ARTICULOS DEPORTIVOS	255,724.94	(129,207.95)	126,516.99	92,567.85	92,567.85		33,949.14
MATERIALES Y SUMINISTROS PARA SEGURIDAD	0.00	0.00	0.00	0.00	0.00		0.00
HERRAMIENTAS, REFACCIONES Y ACCESORIOS MENORES	1,158,969.93	(826,670.70)	332,299.23	167,734.93	167,734.93		164,564.30
SERVICIOS GENERALES	4,264,954.47	2,546,607.84	6,811,562.31	5,445,670.54	5,445,670.54		1,365,891.77
SERVICIOS BASICOS	1,568,774.33	558,233.71	2,127,008.04	1,690,130.71	1,690,130.71		436,877.33
SERVICIOS DE ARRENDAMIENTO	360,730.00	214,266.55	574,996.55	574,861.20	574,861.20		135.35
SERVICIOS PROFESIONALES, CIENTIFICOS, TECNICOS Y OTROS SERVICIOS	1,156,930.46	826,203.72	1,983,134.18	1,699,728.85	1,699,728.85		283,405.33
SERVICIOS FINANCIEROS, BANCARIOS Y COMERCIALES	36,715.55	443,444.19	480,159.74	270,125.86	270,125.86		210,033.88
SERVICIOS DE INSTALACION, REPARACION, MANTENIMIENTO Y CONSERVACION	825,617.55	354,729.48	1,180,347.03	993,090.17	993,090.17		187,256.86
SERVICIOS DE COMUNICACION SOCIAL Y PUBLICIDAD	20,737.22	52,008.91	72,746.13	49,977.12	49,977.12		22,769.01
SERVICIOS DE TRASLADO Y VIATICOS	30,942.36	231,085.21	262,027.57	131,192.19	131,192.19		130,835.38
SERVICIOS OFICIALES	15,173.20	36,186.22	51,359.42	30,100.44	30,100.44		21,258.98

INSTITUTO DE APOYO AL DESARROLLO TECNOLÓGICO
 Estado Analítico del Ejercicio del Presupuesto de Egresos
 Clasificación por Objeto del Gasto (Capítulo y Concepto)

Del 1 de Enero al 31 de Octubre de 2021

Concepto	Gasto						Subejercicio
	Aprobado (1)	Ampliaciones / (Reducciones) (2)	Modificado (3= 1 + 2)	Devengado (4)	Pagado (5)	Subejercicio (6= 3 - 4)	
OTROS SERVICIOS GENERALES	249,333.80	(169,550.15)	79,783.65	6,464.00	6,464.00	73,319.65	
TRANSFERENCIAS, ASIGNACIONES, SUBSIDIOS Y OTRAS AYUDAS	0.00	0.00	0.00	0.00	0.00	0.00	
TRANSFERENCIAS INTERNAS Y ASIGNACIONES AL SECTOR PUBLICO	0.00	0.00	0.00	0.00	0.00	0.00	
TRANSFERENCIAS AL RESTO DEL SECTOR PUBLICO	0.00	0.00	0.00	0.00	0.00	0.00	
SUBSIDIOS Y SUBVENCIONES	0.00	0.00	0.00	0.00	0.00	0.00	
AYUDAS SOCIALES	0.00	0.00	0.00	0.00	0.00	0.00	
PENSIONES Y JUBILACIONES	0.00	0.00	0.00	0.00	0.00	0.00	
4600 TRANSFERENCIAS A FIDEICOMISOS, MANDATOS Y OTROS ANALOGOS	0.00	0.00	0.00	0.00	0.00	0.00	
TRANSFERENCIAS A LA SEGURIDAD SOCIAL	0.00	0.00	0.00	0.00	0.00	0.00	
DONATIVOS	0.00	0.00	0.00	0.00	0.00	0.00	
TRANSFERENCIAS AL EXTERIOR	0.00	0.00	0.00	0.00	0.00	0.00	
BIENES MUEBLES, INMUEBLES E INTANGIBLES	0.00	353,091.15	353,091.15	411,564.75	411,564.75	(58,473.60)	
MOBILIARIO Y EQUIPO DE ADMINISTRACION	0.00	30,240.00	30,240.00	19,940.40	19,940.40	10,299.60	
MOBILIARIO Y EQUIPO EDUCACIONAL Y RECREATIVO	0.00	0.00	0.00	0.00	0.00	0.00	
5300 EQUIPO E INSTRUMENTAL MEDICO Y DE LABORATORIO	0.00	0.00	0.00	0.00	0.00	0.00	
VEHICULOS Y EQUIPO DE TRANSPORTE	0.00	0.00	0.00	0.00	0.00	0.00	
EQUIPO DE DEFENSA Y SEGURIDAD	0.00	0.00	0.00	0.00	0.00	0.00	
MAQUINARIA, OTROS EQUIPOS Y HERRAMIENTAS	0.00	(30,240.00)	(30,240.00)	0.00	0.00	(30,240.00)	
ACTIVOS BIOLÓGICOS	0.00	0.00	0.00	0.00	0.00	0.00	
BIENES INMUEBLES	0.00	0.00	0.00	0.00	0.00	0.00	
ACTIVOS INTANGIBLES	0.00	353,091.15	353,091.15	391,624.35	391,624.35	(38,533.20)	
INVERSION PUBLICA	0.00	129,802.84	129,802.84	63,802.48	63,802.48	66,000.36	
OBRA PUBLICA EN BIENES DE DOMINIO PUBLICO	0.00	0.00	0.00	0.00	0.00	0.00	
OBRA PUBLICA EN BIENES PROPIOS	0.00	129,802.84	129,802.84	63,802.48	63,802.48	66,000.36	
PROYECTOS PRODUCTIVOS Y ACCIONES DE FOMENTO	0.00	0.00	0.00	0.00	0.00	0.00	
INVERSIONES FINANCIERAS Y OTRAS PROVISIONES	0.00	0.00	0.00	0.00	0.00	0.00	
INVERSIONES PARA EL FOMENTO DE ACTIVIDADES PRODUCTIVAS	0.00	0.00	0.00	0.00	0.00	0.00	
ACCIONES Y PARTICIPACIONES DE CAPITAL	0.00	0.00	0.00	0.00	0.00	0.00	
COMPRA DE TITULOS Y VALORES	0.00	0.00	0.00	0.00	0.00	0.00	

INSTITUTO DE APOYO AL DESARROLLO TECNOLÓGICO
 Estado Analítico del Ejercicio del Presupuesto de Egresos
 Clasificación por Objeto del Gasto (Capítulo y Concepto)

Del 1 de Enero al 31 de Octubre de 2021

Concepto	Gasto						Subejercicio (6= 3 - 4)
	Aprobado (1)	Ampliaciones / (Reducciones) (2)	Modificado (3= 1 + 2)	Devengado (4)	Pagado (5)		
CONCESION DE PRESTAMOS	0.00	0.00	0.00	0.00	0.00	0.00	0.00
INVERSIONES EN FIDEICOMISOS, MANDATOS Y OTROS ANALOGOS	0.00	0.00	0.00	0.00	0.00	0.00	0.00
OTRAS INVERSIONES FINANCIERAS	0.00	0.00	0.00	0.00	0.00	0.00	0.00
PROVISIONES PARA CONTINGENCIAS Y OTRAS EROGACIONES ESPECIALES	0.00	0.00	0.00	0.00	0.00	0.00	0.00
PARTICIPACIONES Y APORTACIONES	0.00	0.00	0.00	0.00	0.00	0.00	0.00
PARTICIPACIONES	0.00	0.00	0.00	0.00	0.00	0.00	0.00
APORTACIONES	0.00	0.00	0.00	0.00	0.00	0.00	0.00
CONVENIOS	0.00	0.00	0.00	0.00	0.00	0.00	0.00
DEUDA PUBLICA	0.00	0.00	0.00	0.00	0.00	0.00	0.00
AMORTIZACION DE LA DEUDA PUBLICA	0.00	0.00	0.00	0.00	0.00	0.00	0.00
INTERESES DE LA DEUDA PUBLICA	0.00	0.00	0.00	0.00	0.00	0.00	0.00
COMISIONES DE LA DEUDA PUBLICA	0.00	0.00	0.00	0.00	0.00	0.00	0.00
GASTOS DE LA DEUDA PUBLICA	0.00	0.00	0.00	0.00	0.00	0.00	0.00
COSTO POR COBERTURAS	0.00	0.00	0.00	0.00	0.00	0.00	0.00
APOYOS FINANCIEROS	0.00	0.00	0.00	0.00	0.00	0.00	0.00
ADEUDOS DE EJERCICIOS FISCALES ANTERIORES (ADEFAS)	0.00	0.00	0.00	0.00	0.00	0.00	0.00
Total del Gasto	74,269,465.00	0.00	74,269,465.00	39,601,048.37	39,601,048.37	34,668,416.63	34,668,416.63

Cuenta Pública 2021

INSTITUTO DE APOYO AL DESARROLLO TECNOLÓGICO

Estado Analítico del Ejercicio del Presupuesto de Egresos

Clasificación Económica (por Tipo de Gasto)

Del 1 de Enero al 31 de Octubre de 2021

Concepto	Gasto					Subejercicio (6= 3 - 4)
	Aprobado (1)	Ampliaciones / (Reducciones) (2)	Modificado (3= 1 + 2)	Devengado (4)	Pagado (5)	
Corriente	74,269,465.00	(482,893.99)	73,786,571.01	39,125,681.14	39,125,681.14	34,660,889.87
Capital	0.00	482,893.99	482,893.99	475,367.23	475,367.23	7,526.76
Amortización de Deuda	0.00	0.00	0.00	0.00	0.00	0.00
Total del Gasto	74,269,465.00	0.00	74,269,465.00	39,601,048.37	39,601,048.37	34,668,416.63

INSTITUTO DE APOYO AL DESARROLLO TECNOLÓGICO
 Estado Analítico del Ejercicio del Presupuesto de Egresos
 Clasificación Funcional (Finalidad y Función)
 Del 1 de Enero al 31 de Octubre de 2021

Concepto	Gasto					Subejercicio (6= 3 - 4)
	Aprobado	Ampliaciones / (Reducciones)	Modificado	Devengado	Pagado	
	(1)	(2)	(3= 1 + 2)	(4)	(5)	
Gobierno	0.00	0.00	0.00	0.00	0.00	0.00
LEGISLACION	0.00	0.00	0.00	0.00	0.00	0.00
JUSTICIA	0.00	0.00	0.00	0.00	0.00	0.00
COORDINACION DE LA POLITICA DE GOBIERNO	0.00	0.00	0.00	0.00	0.00	0.00
RELACIONES EXTERIORES	0.00	0.00	0.00	0.00	0.00	0.00
ASUNTOS FINANCIEROS Y HACENDARIOS	0.00	0.00	0.00	0.00	0.00	0.00
SEGURIDAD NACIONAL	0.00	0.00	0.00	0.00	0.00	0.00
ASUNTOS DE ORDEN PUBLICO Y DE SEGURIDAD INTERIOR	0.00	0.00	0.00	0.00	0.00	0.00
OTROS SERVICIOS GENERALES	0.00	0.00	0.00	0.00	0.00	0.00
DESARROLLO SOCIAL	0.00	0.00	0.00	0.00	0.00	0.00
PROTECCION AMBIENTAL	0.00	0.00	0.00	0.00	0.00	0.00
VIVIENDA Y SERVICIOS A LA COMUNIDAD	0.00	0.00	0.00	0.00	0.00	0.00
SALUD	0.00	0.00	0.00	0.00	0.00	0.00
RECREACION, CULTURA Y OTRAS MANIFESTACIONES SOCIALES	0.00	0.00	0.00	0.00	0.00	0.00
EDUCACION	0.00	0.00	0.00	0.00	0.00	0.00
PROTECCION SOCIAL	0.00	0.00	0.00	0.00	0.00	0.00
OTROS ASUNTOS SOCIALES	0.00	0.00	0.00	0.00	0.00	0.00
DESARROLLO ECONOMICO	74,269,465.00	0.00	74,269,465.00	39,601,048.37	39,601,048.37	34,668,416.63
ASUNTOS ECONOMICOS, COMERCIALES Y LABORALES EN GENERAL	74,269,465.00	0.00	74,269,465.00	39,601,048.37	39,601,048.37	34,668,416.63
AGROPECUARIA, SILVICULTURA, PESCA Y CAZA	0.00	0.00	0.00	0.00	0.00	0.00
COMBUSTIBLES Y ENERGIA	0.00	0.00	0.00	0.00	0.00	0.00
MINERIA, MANUFACTURAS Y CONSTRUCCION	0.00	0.00	0.00	0.00	0.00	0.00
TRANSPORTE	0.00	0.00	0.00	0.00	0.00	0.00
COMUNICACIONES	0.00	0.00	0.00	0.00	0.00	0.00
TURISMO	0.00	0.00	0.00	0.00	0.00	0.00
CIENCIA, TECNOLOGIA E INNOVACION	0.00	0.00	0.00	0.00	0.00	0.00
OTRAS INDUSTRIAS Y OTROS ASUNTOS ECONOMICOS	0.00	0.00	0.00	0.00	0.00	0.00
OTRAS NO CLASIFICADAS EN FUNCIONES ANTERIORES	0.00	0.00	0.00	0.00	0.00	0.00
TRANSACCIONES DE LA DEUDA PUBLICA / COSTO FINANCIERO DE LA DEUDA	0.00	0.00	0.00	0.00	0.00	0.00
TRANSFERENCIAS, PARTICIPACIONES Y APORTACIONES ENTRE DIFERENTES NIVELES Y ORDENES DE GOBIERNO	0.00	0.00	0.00	0.00	0.00	0.00
SANEAMIENTO DEL SISTEMA FINANCIERO	0.00	0.00	0.00	0.00	0.00	0.00
ADEUDOS DE EJERCICIOS FISCALES ANTERIORES	0.00	0.00	0.00	0.00	0.00	0.00
Total del Gasto	74,269,465.00	0.00	74,269,465.00	39,601,048.37	39,601,048.37	34,668,416.63

Cuenta Pública 2021
INSTITUTO DE APOYO AL DESARROLLO TECNOLÓGICO
 Indicadores de Postura Fiscal
 Del 1 de Enero al 31 de Octubre de 2021

Concepto	Estimado	Devengado	Pagado
I. Ingresos Presupuestarios (I = 1 + 2)	0.00	54,811,420.24	44,092,140.79
1. Ingresos del Gobierno de la Entidad Federativa	0.00	0.00	0.00
2. Ingresos del Sector Paraestatal	0.00	54,811,420.24	44,092,140.79
II. Egresos Presupuestarios (II = 3 + 4)	74,269,465.00	39,601,048.37	39,601,048.37
3. Egresos del Gobierno de la Entidad Federativa	0.00	0.00	0.00
4. Egresos del Sector Paraestatal	74,269,465.00	39,601,048.37	39,601,048.37
III. Balance Presupuestario (Superávit o Déficit) (III = I - II)	(74,269,465.00)	15,210,371.87	4,491,092.42

Concepto	Estimado	Devengado	Pagado
III. Balance Presupuestario (Superávit o Déficit) (III=I-II)	(74,269,465.00)	15,210,371.87	4,491,092.42
IV. Intereses, omisiones y Gastos de la Deuda	0.00	0.00	0.00
V. Balance Primario (Superávit o Déficit) (V = III - IV)	(74,269,465.00)	15,210,371.87	4,491,092.42

Concepto	Estimado	Devengado	Pagado
A. Financiamiento	0.00	0.00	0.00
B. Amortización de la Deuda	0.00	0.00	0.00
C. Endeudamiento ó Desendeudamiento (C = A - B)	0.00	0.00	0.00

INSTITUTO DE APOYO AL DESARROLLO TECNOLÓGICO
Estado Analítico del Ejercicio del Presupuesto de Egresos

Gasto por Categoría Programática

Del 1 de Enero al 31 de Octubre de 2021

Concepto	Gasto						Subejercicio (6= 3 - 4)
	Aprobado (1)	Ampliaciones / (Reducciones) (2)	Modificado (3= 1 + 2)	Devengado (4)	Pagado (5)		
Programas	74,269,465.00	0.00	74,269,465.00	39,601,048.37	39,601,048.37	34,668,416.63	
Subsidios: Sector Social y Privado o Entidades Federativas y Municipios	74,269,465.00	0.00	74,269,465.00	39,601,048.37	39,601,048.37	34,668,416.63	
Sujetos a Reglas de Operación	0.00	0.00	0.00	0	0.00	0.00	
Otros Subsidios	74,269,465.00	0.00	74,269,465.00	39,601,048.37	39,601,048.37	34,668,416.63	
Desempeño de las Funciones	0.00	0.00	0.00	0	0.00	0.00	
Prestación de Servicios Públicos	0.00	0.00	0.00	0	0.00	0.00	
Provisión de Bienes Públicos	0.00	0.00	0.00	0	0.00	0.00	
Planeación, seguimiento y evaluación de políticas públicas	0.00	0.00	0.00	0	0.00	0.00	
Promoción y fomento	0.00	0.00	0.00	0	0.00	0.00	
Regulación y supervisión	0.00	0.00	0.00	0	0.00	0.00	
Funciones de las Fuerzas Armadas (Únicamente Gobierno Federal)	0.00	0.00	0.00	0	0.00	0.00	
Específicos	0.00	0.00	0.00	0	0.00	0.00	
Proyectos de Inversión	0.00	0.00	0.00	0	0.00	0.00	
Administrativos y de Apoyo	0.00	0.00	0.00	0	0.00	0.00	
Apoyo al proceso presupuestario y para mejorar la eficiencia institucional	0.00	0.00	0.00	0	0.00	0.00	
Apoyo a la función pública y al mejoramiento de la gestión	0.00	0.00	0.00	0	0.00	0.00	
Operaciones ajenas	0.00	0.00	0.00	0	0.00	0.00	
Compromisos	0.00	0.00	0.00	0	0.00	0.00	
Obligaciones de cumplimiento de resolución jurisdiccional	0.00	0.00	0.00	0	0.00	0.00	
Desastres Naturales	0.00	0.00	0.00	0	0.00	0.00	
Obligaciones	0.00	0.00	0.00	0	0.00	0.00	
Pensiones y Jubilaciones	0.00	0.00	0.00	0	0.00	0.00	
Aportaciones a la seguridad social	0.00	0.00	0.00	0	0.00	0.00	
Aportaciones a fondos de estabilización	0.00	0.00	0.00	0	0.00	0.00	
Aportaciones a fondos de inversión y reestructura de pensiones	0.00	0.00	0.00	0	0.00	0.00	
Programas de Gasto Federalizado (Gobierno Federal)	0.00	0.00	0.00	0	0.00	0.00	
Gasto Federalizado	0.00	0.00	0.00	0	0.00	0.00	
Participaciones a entidades federativas y municipios	0.00	0.00	0.00	0	0.00	0.00	
Costo financiero, deuda o apoyos a deudores y ahorradores de la banca	0.00	0.00	0.00	0	0.00	0.00	
Adeudos de ejercicios fiscales anteriores	0.00	0.00	0.00	0	0.00	0.00	
Total del Gasto	74,269,465.00	0.00	74,269,465.00	39,601,048.37	39,601,048.37	34,668,416.63	