

Cuenta Pública 2021  
Estado de Actividades  
Del 1 de Enero al 30 de Noviembre de 2021 y 2020  
(Pesos)  
INSTITUTO DE APOYO AL DESARROLLO TECNOLÓGICO

Concepto	Nov-2021	Nov-2020	Concepto	Nov-2021	Nov-2020
<b>INGRESOS Y OTROS BENEFICIOS</b>			<b>GASTOS Y OTRAS PERDIDAS</b>		
Ingresos de la Gestión	8,163,717.52	7,315,711.75	Gastos de Funcionamiento	45,923,916.55	44,300,977.83
Impuestos	0.00	0.00	Servicios Personales	37,581,491.21	34,330,978.11
Cuotas y Aportaciones de Seguridad Social	0.00	0.00	Materiales y Suministros	2,173,809.36	2,641,901.45
Contribuciones de Mejoras	0.00	0.00	Servicios Generales	6,168,615.98	7,328,098.27
Derechos	0.00	0.00			
Productos de Tipo Corriente	0.00	0.00	<b>Transferencias, Asignaciones, Subsidios y Otras Ayudas</b>	0.00	0.00
Aprovechamientos del Tipo Corriente	0.00	0.00	Transferencias Internas y Asignaciones al Sector Público	0.00	0.00
Ingresos por Ventas de Bienes y Servicios	8,163,717.52	7,315,711.75	Transferencias al Resto del Sector Público	0.00	0.00
Ingresos no Comprendidos en las Fracciones de la Ley de Ingresos Causados en Ejercicios Fiscales Anteriores pendientes de Liquidación o Pago	0.00	0.00	Subsidios y Subvenciones	0.00	0.00
			Ayudas Sociales	0.00	0.00
			Pensiones y Jubilaciones	0.00	0.00
			Transferencias a Fideicomisos, Mandatos y Contratos Alólogos	0.00	0.00
<b>Participaciones, Aportaciones, Transferencias, Asignaciones, Subsidios y Otras Ayudas</b>	54,346,259.07	59,427,370.03	Transferencias a la Seguridad Social	0.00	0.00
Participaciones y Aportaciones	54,346,259.07	59,427,370.03	Donativos	0.00	0.00
Transferencias, Asignaciones, Subsidios y Otras Ayudas	0.00	0.00	Transferencias al Exterior	0.00	0.00
<b>Otros Ingresos y Beneficios</b>	1,584,505.24	1,564,475.12	<b>Participaciones y Aportaciones</b>	0.00	0.00
Ingresos Financieros	1,246,204.63	1,446,076.63	Participaciones	0.00	0.00
Incremento por Variación de Inventarios	0.00	0.00	Aportaciones	0.00	0.00
Disminución del Exceso de Estimaciones por Pérdida o Deterioro u Obsolescencia	0.00	0.00	Convenios	0.00	0.00
Disminución del Exceso de Provisiones	0.00	0.00			
Otros Ingresos y Beneficios Varios	338,300.61	118,398.49	<b>Intereses, Comisiones y Otros Gastos de la Deuda Pública</b>	0.00	0.00
<b>Total de Ingresos y Otros Beneficios</b>	64,094,481.83	68,307,556.90	Intereses de la Deuda Pública	0.00	0.00
			Comisiones de la Deuda Pública	0.00	0.00
			Gastos de la Deuda Pública	0.00	0.00
			Costo por Coberturas	0.00	0.00
			Apoyos Financieros	0.00	0.00
			<b>Otros Gastos y Pérdidas Extraordinarias</b>	10,867,690.86	0.00
			Estimaciones, Depreciaciones, Deterioros, Obsolescencia y Amortizaciones	10,867,690.86	0.00
			Provisiones	0.00	0.00
			Disminución de Inventarios	0.00	0.00
			Aumento por Insuficiencia de Estimaciones por Pérdida o Deterioro u Obsolescencia	0.00	0.00
			Aumento por Insuficiencia de Provisiones	0.00	0.00
			Otros Gastos	0.00	0.00
			<b>Inversión Pública</b>	0.00	0.00
			Inversión Pública no Capitalizable	0.00	0.00
			<b>Total Gastos y Otras Pérdidas</b>	56,791,607.41	44,300,977.83
			<b>Resultados del Ejercicio (Ahorro/Desahorro)</b>	7,302,874.42	24,006,579.07




Cuenta Pública 2021  
Estado de Situación Financiera  
Al 30 de Noviembre de 2021 y 2020  
(Pesos)

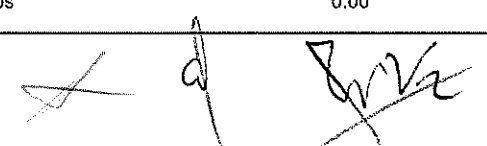
INSTITUTO DE APOYO AL DESARROLLO TECNOLÓGICO

Concepto	Nov-2021	Nov-2020	Concepto	Nov-2021	Nov-2020
<b>ACTIVO</b>			<b>PASIVO</b>		
<b>Activo Circulante</b>			<b>Pasivo Circulante</b>		
Efectivo y Equivalentes	62,194,380.08	54,921,711.83	Cuentas por Pagar a Corto Plazo	2,939,920.42	2,274,245.34
Derechos a Recibir Efectivo o Equivalentes	23,693,357.42	30,879,150.77	Documentos por Pagar a Corto Plazo	0.00	0.00
Derechos a Recibir Bienes o Servicios	462,831.55	409,828.21	Porción a Corto Plazo de la Deuda Pública a Largo Plazo	0.00	0.00
Inventarios	0.00	0.00	Títulos y Valores a Corto Plazo	0.00	0.00
Almacenes	0.00	0.00	Pasivos Diferidos a Corto Plazo	0.00	0.00
Estimación por Pérdida o Deterioro de Activos Circulantes	0.00	0.00	Fondos y Bienes de Terceros en Garantía y/o Administración a Corto-Plazo	8,000.00	8,000.00
Otros Activos Circulantes	0.00	0.00	Provisiones a Corto Plazo	28,415,742.20	30,661,538.66
<b>Total de Activos Circulantes</b>	<b>86,350,569.05</b>	<b>86,210,690.81</b>	Otros Pasivos a Corto Plazo	0.00	0.00
<b>Activo No Circulante</b>			<b>Total de Pasivos Circulantes</b>	<b>31,363,662.62</b>	<b>32,943,784.00</b>
Inversiones Financieras a Largo Plazo	0.00	0.00	<b>Pasivo No Circulante</b>		
Derechos a Recibir Efectivo o Equivalentes a Largo Plazo	0.00	0.00	Cuentas por Pagar a Largo Plazo	0.00	0.00
Bienes Inmuebles, Infraestructura y Construcciones en Proceso	68,081,290.82	66,022,100.78	Documentos por Pagar a Largo Plazo	0.00	0.00
Bienes Muebles	46,379,113.43	45,099,978.91	Deuda Pública a Largo Plazo	0.00	0.00
Activos Intangibles	12,718,596.32	11,812,477.63	Pasivos Diferidos a Largo Plazo	0.00	0.00
Depreciación, Deterioro y Amortización Acumulada de Bienes	47,570,421.89	5,692,860.77	Fondos y Bienes de Terceros en Garantía y/o Administración a Largo Plazo	0.00	0.00
Activos Diferidos	0.00	0.00	Provisiones a Largo Plazo	0.00	0.00
Estimación por Pérdida o Deterioro de Activos no Circulantes	0.00	0.00	<b>Total de Pasivos No Circulantes</b>	<b>0.00</b>	<b>0.00</b>
Otros Activos no Circulantes	0.00	0.00	<b>Total de Pasivo</b>	<b>31,363,662.62</b>	<b>32,943,784.00</b>
<b>Total de Activos No Circulantes</b>	<b>79,608,578.68</b>	<b>117,241,696.55</b>			
<b>Total de Activo</b>	<b>165,959,147.73</b>	<b>203,452,387.36</b>			
			<b>HACIENDA PÚBLICA / PATRIMONIO</b>		
			<b>Hacienda Pública / Patrimonio Contribuido</b>	<b>127,007,553.77</b>	<b>102,441,647.55</b>
			Aportaciones	127,007,553.77	102,441,647.55
			Donaciones de Capital	0.00	0.00
			Actualización de la Hacienda Pública / Patrimonio	0.00	0.00
			<b>Hacienda Pública / Patrimonio Generado</b>	<b>7,587,931.34</b>	<b>68,066,955.81</b>
			Resultados del Ejercicio ( Ahorro / Desahorro )	7,302,874.42	24,006,579.07
			Resultados de Ejercicios Anteriores	285,056.92	44,060,376.74
			Revalúos	0.00	0.00
			Reservas	0.00	0.00
			Rectificaciones de Resultados de Ejercicios Anteriores	0.00	0.00
			<b>Exceso o Insuficiencia en la Actualización de la Hacienda Pública / Patrimonio</b>	<b>0.00</b>	<b>0.00</b>
			Resultado por Posición Monetaria	0.00	0.00
			Resultado por Tenencia de Activos no Monetarios	0.00	0.00
			<b>Total Hacienda Pública / Patrimonio</b>	<b>134,595,485.11</b>	<b>170,508,603.36</b>
			<b>Total del Pasivo y Hacienda Pública / Patrimonio</b>	<b>165,959,147.73</b>	<b>203,452,387.36</b>

*[Handwritten signature]*

Cuenta Pública 2021  
Estado de Cambios en la Situación Financiera  
Al 30 de Noviembre de 2021 y Anual 2020  
(Pesos)  
INSTITUTO DE APOYO AL DESARROLLO TECNOLÓGICO

Concepto	Origen	Aplicación	Concepto	Origen	Aplicación
<b>ACTIVO</b>	<b>41,877,561.12</b>	<b>15,158,049.48</b>	<b>PASIVO</b>	<b>1,896,529.08</b>	<b>14,545,796.46</b>
<b>Activo Circulante</b>	<b>0.00</b>	<b>11,072,062.04</b>	<b>Pasivo Circulante</b>	<b>1,896,529.08</b>	<b>14,545,796.46</b>
Efectivo y Equivalentes	0.00	8,647,504.36	Cuentas por Pagar a Corto Plazo	1,896,529.08	0.00
Derechos a Recibir Efectivo o Equivalentes	0.00	2,371,554.34	Documentos por Pagar a Corto Plazo	0.00	0.00
Derechos a Recibir Bienes o Servicios	0.00	53,003.34	Porción a Corto Plazo de la Deuda Pública a Largo Plazo	0.00	0.00
Inventarios	0.00	0.00	Títulos y Valores a Corto Plazo	0.00	0.00
Almacenes	0.00	0.00	Pasivos Diferidos a Corto Plazo	0.00	0.00
Estimación por Pérdida o Deterioro de Activos Circulantes	0.00	0.00	Fondos y Bienes de Terceros en Garantía y/o Administración a Corto Plazo	0.00	0.00
Otros Activos Circulantes	0.00	0.00	Provisiones a Corto Plazo	0.00	14,545,796.46
<b>Activo No Circulante</b>	<b>41,877,561.12</b>	<b>4,085,987.44</b>	Otros Pasivos a Corto Plazo	0.00	0.00
Inversiones Financieras a Largo Plazo	0.00	0.00	<b>Pasivo No Circulante</b>	<b>0.00</b>	<b>0.00</b>
Derechos a Recibir Efectivo o Equivalentes a Largo Plazo	0.00	0.00	Cuentas por Pagar a Largo Plazo	0.00	0.00
Bienes Inmuebles, Infraestructura y Construcciones en Proceso	0.00	1,900,734.23	Documentos por Pagar a Largo Plazo	0.00	0.00
Bienes Muebles	0.00	1,279,134.52	Deuda Pública a Largo Plazo	0.00	0.00
Activos Intangibles	0.00	906,118.69	Pasivos Diferidos a Largo Plazo	0.00	0.00
Depreciación, Deterioro y Amortización Acumulada de Bienes	41,877,561.12	0.00	Fondos y Bienes de Terceros en Garantía y/o Administración a Largo Plazo	0.00	0.00
Activos Diferidos	0.00	0.00	Provisiones a Largo Plazo	0.00	0.00
Estimación por Pérdida o Deterioro de Activos no Circulantes	0.00	0.00			
Otros Activos no Circulantes	0.00	0.00			
			<b>HACIENDA PUBLICA / PATRIMONIO</b>	<b>24,565,906.22</b>	<b>50,936,150.48</b>
			<b>Hacienda Pública / Patrimonio Contribuido</b>	<b>24,565,906.22</b>	<b>0.00</b>
			Aportaciones	24,565,906.22	0.00
			Donaciones de Capital	0.00	0.00
			Actualización de la Hacienda Pública / Patrimonio	0.00	0.00
			<b>Hacienda Pública / Patrimonio Generado</b>	<b>0.00</b>	<b>50,936,150.48</b>
			Resultados del Ejercicio ( Ahorro / Desahorro )	0.00	7,160,830.66
			Resultados de Ejercicios Anteriores	0.00	43,775,319.82
			Revalúos	0.00	0.00
			Reservas	0.00	0.00
			Rectificaciones de Resultados de Ejercicios Anteriores	0.00	0.00
			<b>Exceso o Insuficiencia en la Actualización de la Hacienda Pública / Patrimonio</b>	<b>0.00</b>	<b>0.00</b>
			Resultado por Posición Monetaria	0.00	0.00
			Resultado por Tenencia de Activos no Monetarios	0.00	0.00





Cuenta Pública 2021  
 Estado Analítico del Activo  
 Del 1 de Enero al 30 de Noviembre de 2021  
 (Pesos)  
 INSTITUTO DE APOYO AL DESARROLLO TECNOLÓGICO

Concepto	Saldo Inicial 1	Cargos del Período 2	Abonos del Período 2	Saldo Final 4 = (1 + 2 -3)	Variación del Período (4-1)
<b>ACTIVO</b>	<b>192,678,659.37</b>	<b>337,856,930.80</b>	<b>364,576,442.44</b>	<b>165,959,147.73</b>	<b>(26,719,511.64)</b>
<b>Activo Circulante</b>	<b>75,278,507.01</b>	<b>190,621,191.65</b>	<b>179,549,129.61</b>	<b>86,350,569.05</b>	<b>11,072,062.04</b>
Efectivo y Equivalentes	53,546,875.72	119,915,929.57	111,268,425.21	62,194,380.08	8,647,504.36
Derechos a Recibir Efectivo o Equivalentes	21,321,803.08	70,639,854.28	68,268,299.94	23,693,357.42	2,371,554.34
Derechos a Recibir Bienes o Servicios	409,828.21	65,407.80	12,404.46	462,831.55	53,003.34
Inventarios	0.00	0.00	0.00	0.00	0.00
Almacenes	0.00	0.00	0.00	0.00	0.00
Estimación por Pérdida o Deterioro de Activos Circulantes	0.00	0.00	0.00	0.00	0.00
Otros Activos Circulantes	0.00	0.00	0.00	0.00	0.00
<b>Activo No Circulante</b>	<b>117,400,152.36</b>	<b>147,235,739.15</b>	<b>185,027,312.83</b>	<b>79,608,578.68</b>	<b>(37,791,573.68)</b>
Inversiones Financieras a Largo Plazo	0.00	0.00	0.00	0.00	0.00
Derechos a Recibir Efectivo o Equivalentes a Largo Plazo	0.00	0.00	0.00	0.00	0.00
Bienes Inmuebles, Infraestructura y Construcciones en Proceso	66,180,556.59	37,908,020.60	36,007,286.37	68,081,290.82	1,900,734.23
Bienes Muebles	45,099,978.91	61,126,474.79	59,847,340.27	46,379,113.43	1,279,134.52
Activos Intangibles	11,812,477.63	13,013,662.27	12,107,543.58	12,718,596.32	906,118.69
Depreciación, Deterioro y Amortización Acumulada de Bienes	5,692,860.77	35,187,581.49	77,065,142.61	(47,570,421.89)	(41,877,561.12)
Activos Diferidos	0.00	0.00	0.00	0.00	0.00
Estimación por Pérdida o Deterioro de Activos no Circulantes	0.00	0.00	0.00	0.00	0.00
Otros Activos no Circulantes	0.00	0.00	0.00	0.00	0.00

*[Handwritten signatures and initials]*

Cuenta Pública 2021  
 Estado Analítico de la Deuda y Otros Pasivos  
 Del 1 de Enero al 30 de Noviembre de 2021  
 (Pesos)  
 INSTITUTO DE APOYO AL DESARROLLO TECNOLÓGICO

Denominación de las Deudas	Moneda de Contratación	Institución o País Acreedor	Saldo Inicial del Periodo	Saldo Final del Periodo
<b>DEUDA PUBLICA</b>				
<b>Corto Plazo</b>				
<b>Deuda Interna</b>			0.00	0.00
Instituciones de Crédito			0.00	0.00
Títulos y Valores			0.00	0.00
Arrendamientos Financieros			0.00	0.00
<b>Deuda Externa</b>			0.00	0.00
Organismos Financieros Internacionales			0.00	0.00
Deuda Bilateral			0.00	0.00
Títulos y Valores			0.00	0.00
Arrendamientos Financieros			0.00	0.00
<b>Subtotal a Corto Plazo</b>			0.00	0.00
<b>Largo Plazo</b>				
<b>Deuda Interna</b>			0.00	0.00
Instituciones de Crédito			0.00	0.00
Títulos y Valores			0.00	0.00
Arrendamientos Financieros			0.00	0.00
<b>Deuda Externa</b>			0.00	0.00
Organismos Financieros Internacionales			0.00	0.00
Deuda Bilateral			0.00	0.00
Títulos y Valores			0.00	0.00
Arrendamientos Financieros			0.00	0.00
<b>Subtotal a Largo Plazo</b>			0.00	0.00
<b>Otros Pasivos</b>			44,012,930.00	31,363,662.62
<b>Total Deuda y Otros Pasivos</b>			44,012,930.00	31,363,662.62

Cuenta Pública 2021  
Estado de Variación en la Hacienda Pública  
Del 1 de Enero al 30 de Noviembre de 2021  
(Pesos)

INSTITUTO DE APOYO AL DESARROLLO TECNOLÓGICO

Concepto	Hacienda Pública / Patrimonio Contribuido	Hacienda Pública / Patrimonio Generado de Ejercicios Anteriores	Hacienda Pública / Patrimonio Generado del Ejercicio	Ajustes por Cambios de Valor	Total
<b>Rectificaciones de Resultados de Ejercicios Anteriores</b>	0	0.00	0	0.00	0.00
<b>Patrimonio Neto Inicial Ajustado del Ejercicio 2020</b>	<b>102,441,647.55</b>	<b>0.00</b>	<b>17,681,277.19</b>	<b>0.00</b>	<b>120,122,924.74</b>
Aportaciones	0.00	0	0	0	0.00
Donaciones de Capital	0.00	0	0	0	0.00
Actualización de la Hacienda Pública/Patrimonio	0.00	0	0	0	0.00
<b>Variaciones Hacienda Pública / Patrimonio Neto del Ejercicio 2020</b>	<b>0</b>	<b>17,681,277.19</b>	<b>(3,217,572.11)</b>	<b>0</b>	<b>14,463,705.08</b>
Resultado del Ejercicio (Ahorro/Desahorro)	0	0	14,463,705.08	0	14,463,705.08
Resultados de Ejercicios Anteriores	0	(7,507,859.81)	(17,681,277.19)	0	(25,189,137.00)
Revalúos	0	0.00	0	0	0.00
Reservas	0	0.00	0	0	0.00
<b>Hacienda Pública / Patrimonio Neto Final del Ejercicio 2020</b>	<b>102,441,647.55</b>	<b>(7,507,859.81)</b>	<b>14,463,705.08</b>	<b>0.00</b>	<b>109,397,492.82</b>
<b>Cambios Hacienda Pública / Patrimonio Neto del Ejercicio 2021</b>	<b>24,565,906.22</b>	<b>0</b>	<b>0</b>	<b>0</b>	<b>24,565,906.22</b>
Aportaciones	24,565,906.22	0	0	0	24,565,906.22
Donaciones de Capital	0.00	0	0	0	0.00
Actualización de la Hacienda Pública / Patrimonio	0.00	0	0	0	0.00
<b>Variaciones Hacienda Pública / Patrimonio Neto del Ejercicio 2021</b>	<b>0</b>	<b>(31,475,319.82)</b>	<b>(7,160,830.66)</b>	<b>0</b>	<b>(38,636,150.48)</b>
Resultado del Ejercicio (Ahorro/Desahorro)	0	0	7,302,874.42	0	7,302,874.42
Resultados de Ejercicios Anteriores	0	(31,475,319.82)	(14,463,705.08)	0	(45,939,024.90)
Revalúos	0	0.00	0	0	0.00
Reservas	0	0.00	0	0	0.00
<b>Saldos Neto Hacienda Pública/Patrimonio al 2021</b>	<b>127,007,553.77</b>	<b>(38,983,179.63)</b>	<b>7,302,874.42</b>	<b>0.00</b>	<b>95,327,248.56</b>




Cuenta Pública 2021  
 Estado de Flujos de Efectivo  
 Del 1 de Enero al 30 de Noviembre de 2021 y 2020  
 (Pesos)  
 INSTITUTO DE APOYO AL DESARROLLO TECNOLÓGICO

Concepto	Nov-2021	Nov-2020	Concepto	Nov-2021	Nov-2020
<b>Flujo de Efectivo de las Actividades de Operación</b>			<b>Flujos de Efectivo de las Actividades de Inversión</b>		
<b>Origen</b>	<b>107,868,572.03</b>	<b>71,078,911.33</b>	<b>Origen</b>	<b>0.00</b>	<b>0.00</b>
Impuestos	0.00	0.00	Bienes Inmuebles, Infraestructura y Construcciones en Proceso	0.00	0.00
Cuotas y Aportaciones de Seguridad Social	0.00	0.00	Bienes Muebles	0.00	0.00
Contribuciones de Mejoras	0.00	0.00	Otros Orígenes de Inversión	0.00	0.00
Derechos	0.00	0.00	<b>Aplicación</b>	<b>4,085,987.44</b>	<b>3,111,290.97</b>
Productos de Tipo Corriente	0.00	0.00	Bienes Inmuebles, Infraestructura y Construcciones en Proceso	1,900,734.23	2,179,309.14
Aprovechamientos del Tipo Corriente	0.00	0.00	Bienes Muebles	1,279,134.52	0.00
Ingresos por Ventas de Bienes y Servicios	8,163,717.52	7,315,711.75	Otras Aplicaciones de Inversión	906,118.69	931,981.83
Ingresos no Comprendidos en las Fracciones de la Ley de Ingresos Causados en Ejercicios Fiscales Anteriores pendientes de Liquidación o Pago	0.00	0.00	<b>Flujos Netos de Efectivo por Actividades de Inversión</b>	<b>(4,085,987.44)</b>	<b>(3,111,290.97)</b>
Participaciones y Aportaciones	54,346,259.07	59,427,370.03			
Transferencias, Asignaciones, Subsidios y Otras Ayudas	0.00	0.00			
Otros Orígenes de Operación	45,358,595.44	4,335,829.55			
<b>Aplicación</b>	<b>119,700,986.45</b>	<b>49,504,778.29</b>	<b>Flujos de Efectivo de las Actividades de Financiamiento</b>		
Servicios Personales	37,581,491.21	34,330,978.11	<b>Origen</b>	<b>24,565,906.22</b>	<b>0.00</b>
Materiales y Suministros	2,173,809.36	2,641,901.45	Endeudamiento Neto	0.00	0.00
Servicios Generales	6,168,615.98	7,328,098.27	Interno	0.00	0.00
Transferencias Internas y Asignaciones al Sector Público	0.00	0.00	Externo	0.00	0.00
Transferencias al Resto del Sector Público	0.00	0.00	Otros Orígenes de Financiamiento	24,565,906.22	0.00
Subsidios y Subvenciones	0.00	0.00	<b>Aplicación</b>	<b>0.00</b>	<b>0.00</b>
Ayudas Sociales	0.00	0.00	Servicios de la Deuda	0.00	0.00
Pensiones y Jubilaciones	0.00	0.00	Interno	0.00	0.00
Transferencias a Fideicomisos, Mandatos y Contratos Alólogos	0.00	0.00	Externo	0.00	0.00
Transferencias a la Seguridad Social	0.00	0.00	Otras Aplicaciones de Financiamiento	0.00	0.00
Donativos	0.00	0.00	<b>Flujos Netos de Efectivo por Actividades de Financiamiento</b>	<b>24,565,906.22</b>	<b>0.00</b>
Transferencias al Exterior	0.00	0.00			
Participaciones	0.00	0.00			
Aportaciones	0.00	0.00			
Convenios	0.00	0.00			
Otras Aplicaciones de Operación	73,777,069.90	5,203,800.46	<b>Incremento/Disminución Neta en el Efectivo y Equivalentes al Efectivo</b>	<b>8,647,504.36</b>	<b>18,462,842.07</b>
<b>Flujos Netos de Efectivo por Actividades de Operación</b>	<b>(11,832,414.42)</b>	<b>21,574,133.04</b>			
			<b>Efectivo y Equivalentes al Efectivo al inicio del Ejercicio</b>	<b>53,546,875.72</b>	<b>44,555,866.57</b>
			<b>Efectivo y Equivalentes al Efectivo al final del Ejercicio</b>	<b>62,194,380.08</b>	<b>63,018,708.64</b>

Cuenta Pública 2021  
Del 1 de Enero al 30 de Noviembre de 2021  
(Pesos)

INSTITUTO DE APOYO AL DESARROLLO TECNOLÓGICO

Conciliación entre los Ingresos Presupuestarios y Contables		
<b>1. Ingresos Presupuestarios</b>		<b>62,994,127.20</b>
<b>2. Más Ingresos contables no presupuestarios</b>		<b>1,584,505.24</b>
Incremento por Variación de Inventarios	0.00	
Disminución del exceso de estimaciones por pérdida o deterioro u obsolescencia	0.00	
Disminución del exceso de provisiones	0.00	
Otros ingresos y beneficios varios	338,300.61	
Otros ingresos contables no presupuestarios	1,246,204.63	
<b>3. Menos ingresos presupuestarios no contables</b>		<b>0.00</b>
Productos de Capital	0.00	
Aprovechamientos capital	0.00	
Ingresos derivados de financiamiento	0.00	
Otros ingresos presupuestarios no contables	0	
<b>4. Ingresos Contables (4 = 1 + 2 - 3)</b>		<b>64,578,632.44</b>

Conciliación entre los Egresos Presupuestarios y los Gastos Contables		
<b>1. Total de egresos (presupuestarios)</b>		<b>46,454,231.78</b>
<b>2. Menos egresos presupuestarios no contables</b>		<b>530,315.23</b>
Mobiliario y equipo de Administración	50,180.40	
Mobiliario y equipo educacional y recreativo	0.00	
Equipo e instrumental médico y de laboratorio	0.00	
Vehículos y equipo de transporte	0.00	
Equipo de defensa y seguridad	0.00	
Maquinaria, Otros equipos y Herramientas	0.00	
Activos biológicos	0.00	
Bienes inmuebles	0.00	
Activos intangibles	416,332.35	
Obra pública en bienes propios	63,802.48	
Acciones y participaciones de capital	0.00	
Compra de títulos y valores	0.00	
Inversiones en fideicomisos, mandatos y otros análogos	0.00	
Provisiones para contingencias y otras erogaciones	0.00	
Amortización de la deuda pública	0.00	
Adeudos de ejercicios fiscales anteriores (ADEFAS)	0	
Otros egresos presupuestarios no contables	0	
<b>3. Más gastos contables no presupuestales</b>		<b>10,867,690.86</b>
Estimaciones, depreciaciones, deterioros, obsolescencia y amortizaciones	10,867,690.86	
Provisiones	0.00	
Disminución de Inventarios	0.00	
Aumento por insuficiencia de estimaciones por pérdida o deterioro u obsolescencia	0.00	
Aumento por insuficiencia de provisiones	0.00	
Otros gastos	0.00	
Otros gastos contables no presupuestarios		
<b>4. Total de Gastos Contables (4 = 1 - 2 + 3)</b>		<b>56,791,607.41</b>



Cuenta Pública 2021  
 INSTITUTO DE APOYO AL DESARROLLO TECNOLÓGICO  
 Estado Analítico de Ingresos  
 Del 1 de Enero al 30 de Noviembre de 2021

Concepto	Ingreso					Diferencia
	Estimado	Ampliaciones y Reducciones	Modificado	Devengado	Recaudado	
	(1)	(2)	(3= 1 + 2)	(4)	(5)	
Impuestos	0.00	0.00	0.00	0.00	0.00	0.00
Cuotas y Aportaciones de Seguridad Social	0.00	0.00	0.00	0.00	0.00	0.00
Contribución de Mejoras	0.00	0.00	0.00	0.00	0.00	0.00
Derechos	0.00	0.00	0.00	0.00	0.00	0.00
Productos						
Corriente	0.00	0.00	0.00	0.00	0.00	0.00
Capital	0.00	0.00	0.00	0.00	0.00	0.00
Aprovechamientos						
Corriente	0.00	0.00	0.00	0.00	0.00	0.00
Capital	0.00	0.00	0.00	0.00	0.00	0.00
Ingresos por Ventas de Bienes y Servicios	0.00	0.00	0.00	8,647,868.13	8,374,027.27	8,374,027.27
Participaciones y Aportaciones	0.00	0.00	0.00	54,346,259.07	50,505,718.19	50,505,718.19
Transferencias, Asignaciones, Subsidios y Otras Ayudas	0.00	0.00	0.00	0.00	0.00	0.00
Ingresos Derivados de Financiamiento	0.00	0.00	0.00	0.00	0.00	0.00
<b>Total</b>	0.00	0.00	0.00	62,994,127.20	58,879,745.46	58,879,745.46

Estado Analítico de Ingresos Por Fuente de Financiamiento	Ingreso					Diferencia
	Estimado	Ampliaciones y Reducciones	Modificado	Devengado	Recaudado	
	(1)	(2)	(3= 1 + 2)	(4)	(5)	
Ingresos del Gobierno						
Impuestos	0.00	0.00	0.00	0.00	0.00	0.00
Contribución de Mejoras	0.00	0.00	0.00	0.00	0.00	0.00
Derechos	0.00	0.00	0.00	0.00	0.00	0.00
Productos						
Corriente	0.00	0.00	0.00	0.00	0.00	0.00
Capital	0.00	0.00	0.00	0.00	0.00	0.00
Aprovechamientos						
Corriente	0.00	0.00	0.00	0.00	0.00	0.00
Capital	0.00	0.00	0.00	0.00	0.00	0.00
Participaciones y Aportaciones	0.00	0.00	0.00	54,346,259.07	50,505,718.19	50,505,718.19
Transferencias, Asignaciones, Subsidios y Otras Ayudas	0.00	0.00	0.00	0.00	0.00	0.00
Ingresos de Organismos y Empresas						
Cuotas y Aportaciones de Seguridad Social	0.00	0.00	0.00	0.00	0.00	0.00
Ingresos por Ventas de Bienes y Servicios	0.00	0.00	0.00	8,647,868.13	8,374,027.27	8,374,027.27
Transferencias, Asignaciones, Subsidios y Otras Ayudas	0.00	0.00	0.00	0.00	0.00	0.00
Ingresos derivados de Financiamiento						
Ingresos Derivados de Financiamiento	0.00	0.00	0.00	0.00	0.00	0.00
<b>Total</b>	0.00	0.00	0.00	62,994,127.20	58,879,745.46	58,879,745.46

*[Handwritten signatures]*

Cuenta Pública 2021  
 INSTITUTO DE APOYO AL DESARROLLO TECNOLÓGICO  
 Estado Analítico del Ejercicio del Presupuesto de Egresos  
 Clasificación Administrativa  
 Del 1 de Enero al 30 de Noviembre de 2021

Concepto	Gasto					Subejercicio
	Aprobado	Ampliaciones / (Reducciones)	Modificado	Devengado	Pagado	
	(1)	(2)	(3= 1 + 2)	(4)	(5)	
INSTITUTO DE APOYO AL DESARROLLO TECNOLÓGICO	74,269,465.00	0.00	74,269,465.00	46,454,231.78	46,441,918.38	27,815,233.22
<b>Total del Gasto</b>	<b>74,269,465.00</b>	<b>0.00</b>	<b>74,269,465.00</b>	<b>46,454,231.78</b>	<b>46,441,918.38</b>	<b>27,815,233.22</b>





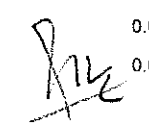
Cuenta Pública 2021  
 INSTITUTO DE APOYO AL DESARROLLO TECNOLÓGICO  
 Estado Analítico del Ejercicio del Presupuesto de Egresos  
 Clasificación por Objeto del Gasto (Capítulo y Concepto)  
 Del 1 de Enero al 30 de Noviembre de 2021

Concepto	Gasto					Subejercicio
	Aprobado	Ampliaciones / (Reducciones)	Modificado	Devengado	Pagado	
	(1)	(2)	(3= 1 + 2)	(4)	(5)	
SERVICIOS PERSONALES	64,034,320.00	(491,697.27)	63,542,622.73	37,581,491.21	37,581,491.21	25,961,131.52
REMUNERACIONES AL PERSONAL DE CARACTER PERMANENTE	16,145,263.76	(5,412,043.65)	10,733,220.11	9,353,830.44	9,353,830.44	1,379,389.67
REMUNERACIONES AL PERSONAL DE CARACTER TRANSITORIO	5,950,566.67	16,200,248.58	22,150,815.25	15,794,171.48	15,794,171.48	6,356,643.77
REMUNERACIONES ADICIONALES Y ESPECIALES	23,870,003.21	(5,658,105.19)	18,211,898.02	8,656,676.17	8,656,676.17	9,555,221.85
SEGURIDAD SOCIAL	12,435,699.09	(8,877,470.98)	3,558,228.11	774,252.92	774,252.92	2,783,975.19
OTRAS PRESTACIONES SOCIALES Y ECONOMICAS	879,548.07	1,766,792.05	2,646,340.12	1,681,576.00	1,681,576.00	964,764.12
PREVISIONES	0.00	0.00	0.00	0.00	0.00	0.00
PAGO DE ESTIMULOS A SERVIDORES PUBLICOS	4,753,239.20	1,488,881.92	6,242,121.12	1,320,984.20	1,320,984.20	4,921,136.92
IMPUESTO SOBRE NOMINAS Y OTROS QUE SE DERIVEN DE UNA RELACION LABORAL	0.00	0.00	0.00	0.00	0.00	0.00
MATERIALES Y SUMINISTROS	5,970,190.53	(2,772,692.32)	3,197,498.21	2,173,809.36	2,161,495.96	1,023,688.85
MATERIALES DE ADMINISTRACION, EMISION DE DOCUMENTOS Y ARTICULOS OFICIALES	2,006,204.61	(381,921.98)	1,624,282.63	1,322,084.89	1,322,084.89	302,197.74
ALIMENTOS Y UTENSILIOS	267,613.87	(173,580.86)	94,033.01	76,850.49	76,850.49	17,182.52
MATERIAS PRIMAS Y MATERIALES DE PRODUCCION Y COMERCIALIZACION	588,138.60	(477,762.96)	110,375.64	0.00	0.00	110,375.64
MATERIALES Y ARTICULOS DE CONSTRUCCION Y DE REPARACION	1,286,354.89	(448,010.52)	838,344.37	365,349.84	353,036.44	472,994.53
PRODUCTOS QUIMICOS, FARMACEUTICOS Y DE LABORATORIO	76,620.00	(53,756.85)	22,863.15	18,195.00	18,195.00	4,668.15
COMBUSTIBLES, LUBRICANTES Y ADITIVOS	330,563.69	(230,728.72)	99,834.97	99,834.73	99,834.73	0.24
VESTUARIO, BLANCOS, PRENDAS DE PROTECCION Y ARTICULOS DEPORTIVOS	255,724.94	(142,310.70)	113,414.24	113,416.24	113,416.24	(2.00)
MATERIALES Y SUMINISTROS PARA SEGURIDAD	0.00	0.00	0.00	0.00	0.00	0.00
HERRAMIENTAS, REFACCIONES Y ACCESORIOS MENORES	1,158,969.93	(864,619.73)	294,350.20	178,078.17	178,078.17	116,272.03
SERVICIOS GENERALES	4,264,954.47	2,781,495.60	7,046,450.07	6,168,615.98	6,168,615.98	877,834.09
SERVICIOS BASICOS	1,568,774.33	545,405.78	2,114,180.11	1,875,248.04	1,875,248.04	238,932.07
SERVICIOS DE ARRENDAMIENTO	360,730.00	423,992.60	784,722.60	668,742.90	668,742.90	115,979.70
SERVICIOS PROFESIONALES, CIENTIFICOS, TECNICOS Y OTROS SERVICIOS	1,156,930.46	907,270.69	2,064,201.15	1,891,644.39	1,891,644.39	172,556.76
SERVICIOS FINANCIEROS, BANCARIOS Y COMERCIALES	36,715.55	349,698.82	386,414.37	325,238.56	325,238.56	61,175.81
SERVICIOS DE INSTALACION, REPARACION, MANTENIMIENTO Y CONSERVACION	825,617.55	580,993.90	1,406,611.45	1,124,664.61	1,124,664.61	281,946.84
SERVICIOS DE COMUNICACION SOCIAL Y PUBLICIDAD	20,737.22	30,388.31	51,125.53	51,125.52	51,125.52	0.01
SERVICIOS DE TRASLADO Y VIATICOS	30,942.36	126,603.26	157,545.62	157,536.00	157,536.00	9.62
SERVICIOS OFICIALES	15,173.20	52,949.64	68,122.84	66,655.96	66,655.96	1,466.88

*A d huc*

Cuenta Pública 2021  
 INSTITUTO DE APOYO AL DESARROLLO TECNOLÓGICO  
 Estado Analítico del Ejercicio del Presupuesto de Egresos  
 Clasificación por Objeto del Gasto (Capítulo y Concepto)  
 Del 1 de Enero al 30 de Noviembre de 2021

Concepto	Gasto					Subejercicio (6= 3 - 4)
	Aprobado	Ampliaciones / (Reducciones)	Modificado	Devengado	Pagado	
	(1)	(2)	(3= 1 + 2)	(4)	(5)	
OTROS SERVICIOS GENERALES	249,333.80	(235,807.40)	13,526.40	7,760.00	7,760.00	5,766.40
TRANSFERENCIAS, ASIGNACIONES, SUBSIDIOS Y OTRAS AYUDAS	0.00	0.00	0.00	0.00	0.00	0.00
TRANSFERENCIAS INTERNAS Y ASIGNACIONES AL SECTOR PUBLICO	0.00	0.00	0.00	0.00	0.00	0.00
TRANSFERENCIAS AL RESTO DEL SECTOR PUBLICO	0.00	0.00	0.00	0.00	0.00	0.00
SUBSIDIOS Y SUBVENCIONES	0.00	0.00	0.00	0.00	0.00	0.00
AYUDAS SOCIALES	0.00	0.00	0.00	0.00	0.00	0.00
PENSIONES Y JUBILACIONES	0.00	0.00	0.00	0.00	0.00	0.00
4600 TRANSFERENCIAS A FIDEICOMISOS, MANDATOS Y OTROS ANALOGOS	0.00	0.00	0.00	0.00	0.00	0.00
TRANSFERENCIAS A LA SEGURIDAD SOCIAL	0.00	0.00	0.00	0.00	0.00	0.00
DONATIVOS	0.00	0.00	0.00	0.00	0.00	0.00
TRANSFERENCIAS AL EXTERIOR	0.00	0.00	0.00	0.00	0.00	0.00
BIENES MUEBLES, INMUEBLES E INTANGIBLES	0.00	353,091.15	353,091.15	466,512.75	466,512.75	(113,421.60)
MOBILIARIO Y EQUIPO DE ADMINISTRACION	0.00	30,240.00	30,240.00	50,180.40	50,180.40	(19,940.40)
MOBILIARIO Y EQUIPO EDUCACIONAL Y RECREATIVO	0.00	0.00	0.00	0.00	0.00	0.00
5300 EQUIPO E INSTRUMENTAL MEDICO Y DE LABORATORIO	0.00	0.00	0.00	0.00	0.00	0.00
VEHICULOS Y EQUIPO DE TRANSPORTE	0.00	0.00	0.00	0.00	0.00	0.00
EQUIPO DE DEFENSA Y SEGURIDAD	0.00	0.00	0.00	0.00	0.00	0.00
MAQUINARIA, OTROS EQUIPOS Y HERRAMIENTAS	0.00	(30,240.00)	(30,240.00)	0.00	0.00	(30,240.00)
ACTIVOS BIOLÓGICOS	0.00	0.00	0.00	0.00	0.00	0.00
BIENES INMUEBLES	0.00	0.00	0.00	0.00	0.00	0.00
ACTIVOS INTANGIBLES	0.00	353,091.15	353,091.15	416,332.35	416,332.35	(63,241.20)
INVERSION PUBLICA	0.00	129,802.84	129,802.84	63,802.48	63,802.48	66,000.36
OBRA PUBLICA EN BIENES DE DOMINIO PUBLICO	0.00	0.00	0.00	0.00	0.00	0.00
OBRA PUBLICA EN BIENES PROPIOS	0.00	129,802.84	129,802.84	63,802.48	63,802.48	66,000.36
PROYECTOS PRODUCTIVOS Y ACCIONES DE FOMENTO	0.00	0.00	0.00	0.00	0.00	0.00
INVERSIONES FINANCIERAS Y OTRAS PROVISIONES	0.00	0.00	0.00	0.00	0.00	0.00
INVERSIONES PARA EL FOMENTO DE ACTIVIDADES PRODUCTIVAS	0.00	0.00	0.00	0.00	0.00	0.00
ACCIONES Y PARTICIPACIONES DE CAPITAL	0.00	0.00	0.00	0.00	0.00	0.00
COMPRA DE TITULOS Y VALORES	0.00	0.00	0.00	0.00	0.00	0.00

Cuenta Pública 2021  
 INSTITUTO DE APOYO AL DESARROLLO TECNOLÓGICO  
 Estado Analítico del Ejercicio del Presupuesto de Egresos  
 Clasificación por Objeto del Gasto (Capítulo y Concepto)  
 Del 1 de Enero al 30 de Noviembre de 2021

Concepto	Gasto					Subejercicio (6= 3 - 4)
	Aprobado	Ampliaciones / (Reducciones)	Modificado	Devengado	Pagado	
	(1)	(2)	(3= 1 + 2)	(4)	(5)	
CONCESION DE PRESTAMOS	0.00	0.00	0.00	0.00	0.00	0.00
INVERSIONES EN FIDEICOMISOS, MANDATOS Y OTROS ANALOGOS	0.00	0.00	0.00	0.00	0.00	0.00
OTRAS INVERSIONES FINANCIERAS	0.00	0.00	0.00	0.00	0.00	0.00
PROVISIONES PARA CONTINGENCIAS Y OTRAS EROGACIONES ESPECIALES	0.00	0.00	0.00	0.00	0.00	0.00
PARTICIPACIONES Y APORTACIONES	0.00	0.00	0.00	0.00	0.00	0.00
PARTICIPACIONES	0.00	0.00	0.00	0.00	0.00	0.00
APORTACIONES	0.00	0.00	0.00	0.00	0.00	0.00
CONVENIOS	0.00	0.00	0.00	0.00	0.00	0.00
DEUDA PUBLICA	0.00	0.00	0.00	0.00	0.00	0.00
AMORTIZACION DE LA DEUDA PUBLICA	0.00	0.00	0.00	0.00	0.00	0.00
INTERESES DE LA DEUDA PUBLICA	0.00	0.00	0.00	0.00	0.00	0.00
COMISIONES DE LA DEUDA PUBLICA	0.00	0.00	0.00	0.00	0.00	0.00
GASTOS DE LA DEUDA PUBLICA	0.00	0.00	0.00	0.00	0.00	0.00
COSTO POR COBERTURAS	0.00	0.00	0.00	0.00	0.00	0.00
APOYOS FINANCIEROS	0.00	0.00	0.00	0.00	0.00	0.00
ADEUDOS DE EJERCICIOS FISCALES ANTERIORES (ADEFAS)	0.00	0.00	0.00	0.00	0.00	0.00
<b>Total del Gasto</b>	<b>74,269,465.00</b>	<b>0.00</b>	<b>74,269,465.00</b>	<b>46,454,231.78</b>	<b>46,441,918.38</b>	<b>27,815,233.22</b>

Cuenta Pública 2021  
 INSTITUTO DE APOYO AL DESARROLLO TECNOLÓGICO  
 Estado Analítico del Ejercicio del Presupuesto de Egresos  
 Clasificación Económica (por Tipo de Gasto)  
 Del 1 de Enero al 30 de Noviembre de 2021

Concepto	Gasto					Subejercicio (6= 3 - 4)
	Aprobado	Ampliaciones / (Reducciones)	Modificado	Devengado	Pagado	
	(1)	(2)	(3= 1 + 2)	(4)	(5)	
Corriente	74,269,465.00	(482,893.99)	73,786,571.01	45,923,916.55	45,911,603.15	27,862,654.46
Capital	0.00	482,893.99	482,893.99	530,315.23	530,315.23	(47,421.24)
Amortizacion de Deuda	0.00	0.00	0.00	0.00	0.00	0.00
<b>Total del Gasto</b>	<b>74,269,465.00</b>	<b>0.00</b>	<b>74,269,465.00</b>	<b>46,454,231.78</b>	<b>46,441,918.38</b>	<b>27,815,233.22</b>

Cuenta Pública 2021  
 INSTITUTO DE APOYO AL DESARROLLO TECNOLÓGICO  
 Estado Analítico del Ejercicio del Presupuesto de Egresos  
 Clasificación Funcional (Finalidad y Función)  
 Del 1 de Enero al 30 de Noviembre de 2021

Concepto	Gasto					Subejercicio
	Aprobado	Ampliaciones / (Reducciones)	Modificado	Devengado	Pagado	
	(1)	(2)	(3= 1 + 2)	(4)	(5)	
GOBIERNO	0.00	0.00	0.00	0.00	0.00	0.00
LEGISLACION	0.00	0.00	0.00	0.00	0.00	0.00
JUSTICIA	0.00	0.00	0.00	0.00	0.00	0.00
COORDINACION DE LA POLITICA DE GOBIERNO	0.00	0.00	0.00	0.00	0.00	0.00
RELACIONES EXTERIORES	0.00	0.00	0.00	0.00	0.00	0.00
ASUNTOS FINANCIEROS Y HACENDARIOS	0.00	0.00	0.00	0.00	0.00	0.00
SEGURIDAD NACIONAL	0.00	0.00	0.00	0.00	0.00	0.00
ASUNTOS DE ORDEN PUBLICO Y DE SEGURIDAD INTERIOR	0.00	0.00	0.00	0.00	0.00	0.00
OTROS SERVICIOS GENERALES	0.00	0.00	0.00	0.00	0.00	0.00
DESARROLLO SOCIAL	0.00	0.00	0.00	0.00	0.00	0.00
PROTECCION AMBIENTAL	0.00	0.00	0.00	0.00	0.00	0.00
VIVIENDA Y SERVICIOS A LA COMUNIDAD	0.00	0.00	0.00	0.00	0.00	0.00
SALUD	0.00	0.00	0.00	0.00	0.00	0.00
RECREACION, CULTURA Y OTRAS MANIFESTACIONES SOCIALES	0.00	0.00	0.00	0.00	0.00	0.00
EDUCACION	0.00	0.00	0.00	0.00	0.00	0.00
PROTECCION SOCIAL	0.00	0.00	0.00	0.00	0.00	0.00
OTROS ASUNTOS SOCIALES	0.00	0.00	0.00	0.00	0.00	0.00
DESARROLLO ECONOMICO	74,269,465.00	0.00	74,269,465.00	46,454,231.78	46,441,918.38	27,815,233.22
ASUNTOS ECONOMICOS, COMERCIALES Y LABORALES EN GENERAL	74,269,465.00	0.00	74,269,465.00	46,454,231.78	46,441,918.38	27,815,233.22
AGROPECUARIA, SILVICULTURA, PESCA Y CAZA	0.00	0.00	0.00	0.00	0.00	0.00
COMBUSTIBLES Y ENERGIA	0.00	0.00	0.00	0.00	0.00	0.00
MINERIA, MANUFACTURAS Y CONSTRUCCION	0.00	0.00	0.00	0.00	0.00	0.00
TRANSPORTE	0.00	0.00	0.00	0.00	0.00	0.00
COMUNICACIONES	0.00	0.00	0.00	0.00	0.00	0.00
TURISMO	0.00	0.00	0.00	0.00	0.00	0.00
CIENCIA, TECNOLOGIA E INNOVACION	0.00	0.00	0.00	0.00	0.00	0.00
OTRAS INDUSTRIAS Y OTROS ASUNTOS ECONOMICOS	0.00	0.00	0.00	0.00	0.00	0.00
OTRAS NO CLASIFICADAS EN FUNCIONES ANTERIORES	0.00	0.00	0.00	0.00	0.00	0.00
TRANSACCIONES DE LA DEUDA PUBLICA / COSTO FINANCIERO DE LA DEUDA	0.00	0.00	0.00	0.00	0.00	0.00
TRANSFERENCIAS, PARTICIPACIONES Y APORTACIONES ENTRE DIFERENTES NIVELES Y ORDENES DE GOBIERNO	0.00	0.00	0.00	0.00	0.00	0.00
SANEAMIENTO DEL SISTEMA FINANCIERO	0.00	0.00	0.00	0.00	0.00	0.00
ADEUDOS DE EJERCICIOS FISCALES ANTERIORES	0.00	0.00	0.00	0.00	0.00	0.00
<b>Total del Gasto</b>	<b>74,269,465.00</b>	<b>0.00</b>	<b>74,269,465.00</b>	<b>46,454,231.78</b>	<b>46,441,918.38</b>	<b>27,815,233.22</b>

\* *φ* *R/c*

Cuenta Pública 2021  
 INSTITUTO DE APOYO AL DESARROLLO TECNOLÓGICO  
 Indicadores de Postura Fiscal  
 Del 1 de Enero al 30 de Noviembre de 2021

Concepto	Estimado	Devengado	Pagado
<b>I. Ingresos Presupuestarios ( I = 1 + 2 )</b>	0.00	62,994,127.20	58,879,745.46
1. Ingresos del Gobierno de la Entidad Federativa	0.00	0.00	0.00
2. Ingresos del Sector Paraestatal	0.00	62,994,127.20	58,879,745.46
<b>II. Egresos Presupuestarios ( II = 3 + 4 )</b>	74,269,465.00	46,454,231.78	46,441,918.38
3. Egresos del Gobierno de la Entidad Federativa	0.00	0.00	0.00
4. Egresos del Sector Paraestatal	74,269,465.00	46,454,231.78	46,441,918.38
<b>III. Balance Presupuestario (Superávit o Déficit) ( III = I - II )</b>	(74,269,465.00)	16,539,895.42	12,437,827.08

Concepto	Estimado	Devengado	Pagado
III. Balance Presupuestario (Superávit o Déficit) (III=I-II)	(74,269,465.00)	16,539,895.42	12,437,827.08
IV. Intereses, omisiones y Gastos de la Deuda	0.00	0.00	0.00
<b>V. Balance Primario (Superávit o Déficit) ( V = III - IV )</b>	(74,269,465.00)	16,539,895.42	12,437,827.08

Concepto	Estimado	Devengado	Pagado
A. Financiamiento	0.00	0.00	0.00
B. Amortización de la Deuda	0.00	0.00	0.00
<b>C. Endeudamiento ó Desendeudamiento ( C = A - B )</b>	0.00	0.00	0.00



Cuenta Pública 2021  
 INSTITUTO DE APOYO AL DESARROLLO TECNOLÓGICO  
 Estado Analítico del Ejercicio del Presupuesto de Egresos  
 Gasto por Categoría Programática  
 Del 1 de Enero al 30 de Noviembre de 2021

Concepto	Gasto					Subejercicio (6= 3 - 4)
	Aprobado	Ampliaciones / (Reducciones)	Modificado	Devengado	Pagado	
	(1)	(2)	(3= 1 + 2)	(4)	(5)	
Programas	74,269,465.00	(54,694.00)	74,214,771.00	46406729.78	46,394,416.38	27,808,041.22
Subsidios: Sector Social y Privado o Entidades Federativas y Municipios	74,269,465.00	(54,694.00)	74,214,771.00	46406729.78	46,394,416.38	27,808,041.22
Sujetos a Reglas de Operación	0.00	0.00	0.00	0	0.00	0.00
Otros Subsidios	74,269,465.00	(54,694.00)	74,214,771.00	46406729.78	46,394,416.38	27,808,041.22
Desempeño de las Funciones	0.00	0.00	0.00	0	0.00	0.00
Prestación de Servicios Públicos	0.00	0.00	0.00	0	0.00	0.00
Provisión de Bienes Públicos	0.00	0.00	0.00	0	0.00	0.00
Planeación, seguimiento y evaluación de políticas públicas	0.00	0.00	0.00	0	0.00	0.00
Promoción y fomento	0.00	0.00	0.00	0	0.00	0.00
Regulación y supervisión	0.00	0.00	0.00	0	0.00	0.00
Funciones de las Fuerzas Armadas (Únicamente Gobierno Federal)	0.00	0.00	0.00	0	0.00	0.00
Específicos	0.00	0.00	0.00	0	0.00	0.00
Proyectos de Inversión	0.00	0.00	0.00	0	0.00	0.00
Administrativos y de Apoyo	0.00	0.00	0.00	0	0.00	0.00
Apoyo al proceso presupuestario y para mejorar la eficiencia institucional	0.00	0.00	0.00	0	0.00	0.00
Apoyo a la función pública y al mejoramiento de la gestión	0.00	0.00	0.00	0	0.00	0.00
Operaciones ajenas	0.00	0.00	0.00	0	0.00	0.00
Compromisos	0.00	0.00	0.00	0	0.00	0.00
Obligaciones de cumplimiento de resolución jurisdiccional	0.00	0.00	0.00	0	0.00	0.00
Desastres Naturales	0.00	0.00	0.00	0	0.00	0.00
Obligaciones	0.00	0.00	0.00	0	0.00	0.00
Pensiones y Jubilaciones	0.00	0.00	0.00	0	0.00	0.00
Aportaciones a la seguridad social	0.00	0.00	0.00	0	0.00	0.00
Aportaciones a fondos de estabilización	0.00	0.00	0.00	0	0.00	0.00
Aportaciones a fondos de inversión y reestructura de pensiones	0.00	0.00	0.00	0	0.00	0.00
Programas de Gasto Federalizado (Gobierno Federal)	0.00	0.00	0.00	0	0.00	0.00
Gasto Federalizado	0.00	0.00	0.00	0	0.00	0.00
Participaciones a entidades federativas y municipios	0.00	0.00	0.00	0	0.00	0.00
Costo financiero, deuda o apoyos a deudores y ahorradores de la banca	0.00	0.00	0.00	0	0.00	0.00
Adeudos de ejercicios fiscales anteriores	0.00	0.00	0.00	0	0.00	0.00
<b>Total del Gasto</b>	<b>74,269,465.00</b>	<b>(54,694.00)</b>	<b>74,214,771.00</b>	<b>46,406,729.78</b>	<b>46,394,416.38</b>	<b>27,808,041.22</b>

*[Handwritten signatures and initials]*