

Cuenta Pública 2021
Estado de Actividades
Del 1 de Enero al 28 de Febrero de 2021 y 2020
(Pesos)
INSTITUTO DE APOYO AL DESARROLLO TECNOLÓGICO

Concepto	Feb-2021	Feb-2020	Concepto	Feb-2021	Feb-2020
INGRESOS Y OTROS BENEFICIOS			GASTOS Y OTRAS PERDIDAS		
Ingresos de la Gestión	693,456.40	2,385,157.38	Gastos de Funcionamiento	5,703,405.57	7,822,475.95
Impuestos	0.00	0.00	Servicios Personales	5,051,581.70	6,618,987.69
Cuotas y Aportaciones de Seguridad Social	0.00	0.00	Materiales y Suministros	107,933.94	121,158.75
Contribuciones de Mejoras	0.00	0.00	Servicios Generales	543,889.93	1,082,329.51
Derechos	0.00	0.00	Transferencias, Asignaciones, Subsidios y Otras Ayudas	0.00	0.00
Productos de Tipo Corriente	0.00	0.00	Transferencias Internas y Asignaciones al Sector Público	0.00	0.00
Aprovechamientos del Tipo Corriente	0.00	0.00	Transferencias al Resto del Sector Público	0.00	0.00
Ingresos por Ventas de Bienes y Servicios	693,456.40	2,385,157.38	Subsidios y Subvenciones	0.00	0.00
Ingresos no Comprendidos en las Fracciones de la Ley de Ingresos Causados en Ejercicios Fiscales Anteriores pendientes de Liquidación o Pago	0.00	0.00	Ayudas Sociales	0.00	0.00
			Pensiones y Jubilaciones	0.00	0.00
			Transferencias a Fideicomisos, Mandatos y Contratos Alílogos	0.00	0.00
			Transferencias a la Seguridad Social	0.00	0.00
			Donativos	0.00	0.00
			Transferencias al Exterior	0.00	0.00
Participaciones, Aportaciones, Transferencias, Asignaciones, Subsidios y Otras Ayudas	3,213,005.76	4,196,478.30	Participaciones y Aportaciones	0.00	0.00
Participaciones y Aportaciones	3,213,005.76	4,196,478.30	Participaciones	0.00	0.00
Transferencias, Asignaciones, Subsidios y Otras Ayudas	0.00	0.00	Aportaciones	0.00	0.00
			Convenios	0.00	0.00
Otros Ingresos y Beneficios	204,556.95	394,952.94	Intereses, Comisiones y Otros Gastos de la Deuda Pública	0.00	0.00
Ingresos Financieros	204,556.95	394,952.94	Intereses de la Deuda Pública	0.00	0.00
Incremento por Variación de Inventarios	0.00	0.03	Comisiones de la Deuda Pública	0.00	0.00
Disminución del Exceso de Estimaciones por Pérdida o Deterioro u Obsolescencia	0.00	0.00	Gastos de la Deuda Pública	0.00	0.00
Disminución del Exceso de Provisiones	0.00	0.00	Costo por Coberturas	0.00	0.00
Otros Ingresos y Beneficios Varios	0.00	38,388.83	Apoyos Financieros	0.00	0.00
			Otros Gastos y Pérdidas Extraordinarias	0.00	0.00
Total de Ingresos y Otros Beneficios	4,111,019.11	6,976,588.62	Estimaciones, Depreciaciones, Deterioros, Obsolescencia y Amortizaciones	0.00	0.00
			Provisiones	0.00	0.00
			Disminución de Inventarios	0.00	0.00
			Aumento por Insuficiencia de Estimaciones por Pérdida o Deterioro u Obsolescencia	0.00	0.00
			Aumento por Insuficiencia de Provisiones	0.00	0.00
			Otros Gastos	0.00	0.00
			Inversión Pública	0.00	0.00
			Inversión Pública no Capitalizable	0.00	0.00
			Total Gastos y Otras Pérdidas	5,703,405.57	7,822,475.95
			Resultados del Ejercicio (Ahorro/Desahorro)	(1,592,386.46)	(845,887.33)

E. J. P. A.






Cuenta Pública 2021
Estado de Situación Financiera
Al 28 de Febrero de 2021 y 2020
(Pesos)

INSTITUTO DE APOYO AL DESARROLLO TECNOLÓGICO

Concepto	Feb-2021	Feb-2020	Concepto	Feb-2021	Feb-2020
ACTIVO			PASIVO		
Activo Circulante			Pasivo Circulante		
Efectivo y Equivalentes	43,686,263.27	34,957,131.11	Cuentas por Pagar a Corto Plazo	1,076,449.98	2,866,703.94
Derechos a Recibir Efectivo o Equivalentes	23,379,668.48	28,577,054.82	Documentos por Pagar a Corto Plazo	0.00	0.00
Derechos a Recibir Bienes o Servicios	409,828.21	412,990.21	Porción a Corto Plazo de la Deuda Pública a Largo Plazo	0.00	0.00
Inventarios	0.00	0.00	Títulos y Valores a Corto Plazo	0.00	0.00
Almacenas	0.00	0.00	Pasivos Diferidos a Corto Plazo	0.00	0.00
Estimación por Pérdida o Deterioro de Activos Circulantes	0.00	0.00	Fondos y Bienes de Terceros en Garantía y/o Administración a Corto Plazo	8,000.00	8,000.00
Otros Activos Circulantes	0.00	0.00	Provisiones a Corto Plazo	0.00	0.00
Total de Activos Circulantes	67,485,759.96	63,947,176.14	Otros Pasivos a Corto Plazo	42,961,538.66	28,379,226.66
Activo No Circulante			Total de Pasivos Circulantes	44,045,988.64	31,223,930.60
Inversiones Financieras a Largo Plazo	0.00	0.00	Pasivo No Circulante		
Derechos a Recibir Efectivo o Equivalentes a Largo Plazo	66,229,656.23	64,830,613.48	Cuentas por Pagar a Largo Plazo	0.00	0.00
Bienes Inmuebles, Infraestructura y Construcciones en Proceso	45,099,979.91	45,099,978.91	Documentos por Pagar a Largo Plazo	0.00	0.00
Bienes Muebles	11,812,477.63	10,977,471.80	Deuda Pública a Largo Plazo	0.00	0.00
Activos Intangibles	5,692,860.77	5,692,860.77	Pasivos Diferidos a Largo Plazo	0.00	0.00
Depreciación, Deterioro y Amortización Acumulada de Bienes	0.00	0.00	Fondos y Bienes de Terceros en Garantía y/o Administración a Largo Plazo	0.00	0.00
Activos Diferidos	0.00	0.00	Provisiones a Largo Plazo	0.00	0.00
Estimación por Pérdida o Deterioro de Activos no Circulantes	0.00	0.00	Total de Pasivos No Circulantes	0.00	0.00
Otros Activos no Circulantes	0.00	0.00	Total de Pasivos	44,045,988.64	31,223,930.60
Total de Activos No Circulantes	117,449,253.00	115,215,203.42	HACIENDA PÚBLICA / PATRIMONIO		
Total de Activo	184,935,012.96	179,162,379.56	Hacienda Pública / Patrimonio Contribuido	102,441,648.55	102,441,647.55
			Aportaciones	102,441,648.55	102,441,647.55
			Donaciones de Capital	0.00	0.00
			Actualización de la Hacienda Pública / Patrimonio	0.00	0.00
			Hacienda Pública / Patrimonio Generado	38,447,375.77	45,496,801.41
			Resultados del Ejercicio (Ahorro / Desahorro)	(1,592,386.46)	(845,887.33)
			Resultados de Ejercicios Anteriores	40,039,762.23	46,342,688.74
			Revalúos	0.00	0.00
			Reservas	0.00	0.00
			Rectificaciones de Resultados de Ejercicios Anteriores	0.00	0.00
			Exceso o Insuficiencia en la Actualización de la Hacienda Pública / Patrimonio	0.00	0.00
			Resultado por Posición Monetaria	0.00	0.00
			Resultado por Tenencia de Activos no Monetarios	0.00	0.00
			Total Hacienda Pública / Patrimonio	140,889,024.32	147,938,448.96
			Total del Pasivo y Hacienda Pública / Patrimonio	184,935,012.96	179,162,379.56

E. J. P. 13

Cuenta Pública 2021
 Estado Analítico del Activo
 Del 1 de Enero al 28 de Febrero de 2021
 (Pesos)
 INSTITUTO DE APOYO AL DESARROLLO TECNOLÓGICO

Concepto	Saldo Inicial 1	Cargos del Periodo 2	Abonos del Periodo 2	Saldo Final 4 = (1 + 2 - 3)	Variación del Periodo (4-1)
ACTIVO	192,678,659.37	16,868,750.96	24,612,397.37	184,935,012.96	(7,743,646.41)
Activo Circulante	75,278,507.01	16,819,650.32	24,612,397.37	67,485,759.96	(7,792,747.05)
Efectivo y Equivalentes	53,546,875.72	12,765,802.72	22,616,515.17	43,696,263.27	(9,850,612.45)
Derechos a Recibir Efectivo o Equivalentes	21,321,803.08	4,050,747.60	1,995,882.20	23,379,668.48	2,057,865.40
Derechos a Recibir Bienes o Servicios	409,828.21	0.00	0.00	409,828.21	0.00
Inventarios	0.00	0.00	0.00	0.00	0.00
Almacenes	0.00	0.00	0.00	0.00	0.00
Estimación por Pérdida o Deterioro de Activos Circulantes	0.00	0.00	0.00	0.00	0.00
Otros Activos Circulantes	0.00	0.00	0.00	0.00	0.00
Activo No Circulante	117,400,152.36	49,100.64	0.00	117,449,253.00	49,100.64
Inversiones Financieras a Largo Plazo	0.00	0.00	0.00	0.00	0.00
Derechos a Recibir Efectivo o Equivalentes a Largo Plazo	0.00	0.00	0.00	0.00	0.00
Bienes Inmuebles, Infraestructura y Construcciones en Proceso	66,180,556.59	49,099.64	0.00	66,229,656.23	49,099.64
Bienes Muebles	45,099,979.91	1.00	0.00	45,099,979.91	1.00
Activos Intangibles	11,812,477.63	0.00	0.00	11,812,477.63	0.00
Depreciación, Deterioro y Amortización Acumulada de Bienes	5,692,860.77	0.00	0.00	(5,692,860.77)	0.00
Activos Diferidos	0.00	0.00	0.00	0.00	0.00
Estimación por Pérdida o Deterioro de Activos no Circulantes	0.00	0.00	0.00	0.00	0.00
Otros Activos no Circulantes	0.00	0.00	0.00	0.00	0.00

E. Lopez VA




Cuenta Pública 2021
 Estado Analítico de la Deuda y Otros Pasivos
 Del 1 de Enero al 28 de Febrero de 2021
 (Pesos)
INSTITUTO DE APOYO AL DESARROLLO TECNOLÓGICO

Denominación de las Deudas	Moneda de Contratación	Institución o País Acreedor	Saldo Inicial del Periodo	Saldo Final del Periodo
DEUDA PÚBLICA				
Corto Plazo				
Deuda Interna			0.00	0.00
Instituciones de Crédito			0.00	0.00
Títulos y Valores			0.00	0.00
Arrendamientos Financieros			0.00	0.00
Deuda Externa			0.00	0.00
Organismos Financieros Internacionales			0.00	0.00
Deuda Bilateral			0.00	0.00
Títulos y Valores			0.00	0.00
Arrendamientos Financieros			0.00	0.00
Subtotal a Corto Plazo			0.00	0.00
Largo Plazo				
Deuda Interna			0.00	0.00
Instituciones de Crédito			0.00	0.00
Títulos y Valores			0.00	0.00
Arrendamientos Financieros			0.00	0.00
Deuda Externa			0.00	0.00
Organismos Financieros Internacionales			0.00	0.00
Deuda Bilateral			0.00	0.00
Títulos y Valores			0.00	0.00
Arrendamientos Financieros			0.00	0.00
Subtotal a Largo Plazo			0.00	0.00
Otros Pasivos			44,012,930.00	44,045,988.64
Total Deuda y Otros Pasivos			44,012,930.00	44,045,988.64

E. J. M. L.



J. M. L.

Cuenta Pública 2021

Estado de Variación en la Hacienda Pública
Del 1 de Enero al 28 de Febrero de 2021

(Pesos)

INSTITUTO DE APOYO AL DESARROLLO TECNOLÓGICO


Concepto	Hacienda Pública / Patrimonio Contribuido	Hacienda Pública / Patrimonio Generado de Ejercicios Anteriores	Hacienda Pública / Patrimonio Generado del Ejercicio	Ajustes por Cambios de Valor	Total
Rectificaciones de Resultados de Ejercicios Anteriores	0	0.00	0	0.00	0.00
Patrimonio Neto Inicial Ajustado del Ejercicio 2020	102,441,647.55	0.00	17,681,277.19	0.00	120,122,924.74
Aportaciones	0.00	0	0	0	0.00
Donaciones de Capital	0.00	0	0	0	0.00
Actualización de la Hacienda Pública/Patrimonio	0.00	0	0	0	0.00
Variaciones Hacienda Pública / Patrimonio Neto del Ejercicio 2020	0	17,681,277.19	(3,217,572.11)	0	14,463,705.08
Resultado del Ejercicio (Ahorro/Desahorro)	0	0	14,463,705.08	0	14,463,705.08
Resultados de Ejercicios Anteriores	0	(7,507,859.81)	(17,681,277.19)	0	(25,189,137.00)
Revalúos	0	0.00	0	0	0.00
Reservas	0	0.00	0	0	0.00
Hacienda Pública / Patrimonio Neto Final del Ejercicio 2020	102,441,647.55	(7,507,859.81)	14,463,705.08	0.00	109,397,492.82
Cambios Hacienda Pública / Patrimonio Neto del Ejercicio 2021	1.00	0	0	0	1.00
Aportaciones	1.00	0	0	0	1.00
Donaciones de Capital	0.00	0	0	0	0.00
Actualización de la Hacienda Pública / Patrimonio	0.00	0	0	0	0.00
Variaciones Hacienda Pública / Patrimonio Neto del Ejercicio 2021	0	8,279,385.49	(16,056,091.54)	0	(7,776,706.05)
Resultado del Ejercicio (Ahorro/Desahorro)	0	0	(1,592,386.46)	0	(1,592,386.46)
Resultados de Ejercicios Anteriores	0	8,279,385.49	(14,463,705.08)	0	(6,184,319.59)
Revalúos	0	0.00	0	0	0.00
Reservas	0	0.00	0	0	0.00
Saldos Neto Hacienda Pública/Patrimonio al 2021	102,441,648.55	771,525.68	(1,592,386.46)	0.00	101,620,787.77

E. J. J. J.

Cuenta Pública 2021
Estado de Flujos de Efectivo
Del 1 de Enero al 28 de Febrero de 2021 y 2020
(Pesos)
INSTITUTO DE APOYO AL DESARROLLO TECNOLÓGICO

Flujo de Efectivo de las Actividades de Operación		Feb-2021	Feb-2020	Flujos de Efectivo de las Actividades de Inversión		Feb-2021	Feb-2020
Concepto				Concepto			
Origen		4,144,077.75	9,915,363.33	Origen		0.00	0.00
Impuestos		0.00	0.00	Bienes Inmuebles, Infraestructura y Construcciones en Proceso		0.00	0.00
Cuotas y Aportaciones de Seguridad Social		0.00	0.00	Bienes Muebles		0.00	0.00
Contribuciones de Mejoras		0.00	0.00	Otros Origenes de Inversión		0.00	0.00
Derechos		0.00	0.00				
Productos de Tipo Corriente		0.00	0.00	Aplicación		49,100.64	1,084,797.84
Aprovechamientos del Tipo Corriente		0.00	0.00	Bienes Inmuebles, Infraestructura y Construcciones en Proceso		49,099.64	987,821.84
Ingresos por Ventas de Bienes y Servicios		693,456.40	2,385,157.38	Bienes Muebles		1.00	0.00
Ingresos no Comprendidos en las Fracciones de la Ley de Ingresos Causados en Ejercicios Fiscales Anteriores pendientes de Liquidación o Pago		0.00	0.00	Otras Aplicaciones de Inversión		0.00	96,976.00
Participaciones y Aportaciones		3,213,005.76	4,196,478.30				
Transferencias, Asignaciones, Subsidios y Otras Ayudas		0.00	0.00	Flujos Netos de Efectivo por Actividades de Inversión		(49,100.64)	(1,084,797.84)
Otros Origenes de Operación		237,615.59	3,333,727.65				
Aplicación				Flujos de Efectivo de las Actividades de Financiamiento			
Servicios Personales		13,945,590.56	14,896,928.14	Origen		1.00	0.00
Materiales y Suministros		5,051,581.70	6,618,987.69	Endeudamiento Neto		0.00	0.00
Servicios Generales		107,933.94	121,158.75	Interno		0.00	0.00
Transferencias Internas y Asignaciones al Sector Público		543,889.93	1,082,329.51	Externo		0.00	0.00
Transferencias al Resto del Sector Público		0.00	0.00	Otros Origenes de Financiamiento		1.00	0.00
Subsidios y Subvenciones		0.00	0.00				
Ayudas Sociales		0.00	0.00	Aplicación		0.00	0.00
Pensiones y Jubilaciones		0.00	0.00	Servicios de la Deuda		0.00	0.00
Transferencias a Fideicomisos, Mandatos y Contratos Atípicos		0.00	0.00	Interno		0.00	0.00
Transferencias a la Seguridad Social		0.00	0.00	Externo		0.00	0.00
Donativos		0.00	0.00	Otras Aplicaciones de Financiamiento		0.00	0.00
Transferencias al Exterior		0.00	0.00				
Participaciones		0.00	0.00	Flujos Netos de Efectivo por Actividades de Financiamiento		1.00	0.00
Aportaciones		0.00	0.00				
Convenios		0.00	0.00	Incremento/Disminución Neta en el Efectivo y Equivalentes al Efectivo		(9,850,612.45)	(6,066,362.65)
Otras Aplicaciones de Operación		8,242,184.99	7,074,452.19				
Flujos Netos de Efectivo por Actividades de Operación		(9,801,512.81)	(4,981,564.81)	Efectivo y Equivalentes al Efectivo al Inicio del Ejercicio		53,546,875.72	44,555,866.57
				Efectivo y Equivalentes al Efectivo al final del Ejercicio		43,696,263.27	38,489,503.92

E. J. P. V. A.



V. P. 2

Cuenta Pública 2021

Del 1 de Enero al 28 de Febrero de 2021

(Pesos)

INSTITUTO DE APOYO AL DESARROLLO TECNOLÓGICO

Conciliación entre los Ingresos Presupuestarios y Contables

1. Ingresos Presupuestarios	3,906,452.16
-----------------------------	--------------

2. Más Ingresos contables no presupuestarios	204,556.95
Incremento por Variación de Inventarios	0.00
Disminución del exceso de estimaciones por pérdida o deterioro u obsolescencia	0.00
Disminución del exceso de provisiones	0.00
Otros Ingresos y beneficios varios	0.00
Otros ingresos contables no presupuestarios	204,556.95

3. Menos ingresos presupuestarios no contables	0.00
Productos de Capital	0.00
Aprovechamientos capital	0.00
Ingresos derivados de financiamiento	0.00
Otros ingresos presupuestarios no contables	0

4. Ingresos Contables (4 = 1 + 2 - 3)	4,111,019.11
--	--------------

Conciliación entre los Egresos Presupuestarios y los Gastos Contables	
1. Total de egresos (presupuestarios)	5,752,505.21

2. Menos egresos presupuestarios no contables	49,099.64
Mobiliario y equipo de Administración	0.00
Mobiliario y equipo educacional y recreativo	0.00
Equipo e instrumental médico y de laboratorio	0.00
Vehículos y equipo de transporte	0.00
Equipo de defensa y seguridad	0.00
Maquinaria, Otros equipos y Herramientas	0.00
Activos biológicos	0.00
Bienes inmuebles	0.00
Activos intangibles	0.00
Otra pública en bienes propios	49,099.64
Acciones y participaciones de capital	0.00
Compra de títulos y valores	0.00
Inversiones en fideicomisos, mandatos y otros análogos	0.00
Provisiones para contingencias y otras erogaciones	0.00
Amortización de la deuda pública	0.00
Adeudos de ejercicios fiscales anteriores (ADEFAS)	0
Otros egresos presupuestarios no contables	0

3. Más gastos contables no presupuestarios	0.00
Estimaciones, depreciaciones, deterioros, obsolescencia y amortizaciones	0.00
Provisiones	0.00
Disminución de Inventarios	0.00
Aumento por insuficiencia de estimaciones por pérdida o deterioro u obsolescencia	0.00
Aumento por insuficiencia de provisiones	0.00
Otros gastos	0.00
Otros gastos contables no presupuestarios	0.00

4. Total de Gastos Contables (4 = 1 - 2 + 3)	5,703,405.57
---	--------------

E. J. P. 13

[Handwritten signature]

[Handwritten signature]

Cuenta Pública 2021
INSTITUTO DE APOYO AL DESARROLLO TECNOLÓGICO
 Estado Analítico de Ingresos
 Del 1 de Enero al 28 de Febrero de 2021

Concepto	Ingreso					Diferencia (6=5-1)
	Estimado (1)	Ampliaciones y Reducciones (2)	Modificado (3=1+2)	Devengado (4)	Recaudado (5)	
Impuestos	0.00	0.00	0.00	0.00	0.00	0.00
Cuentas y Aportaciones de Seguridad Social	0.00	0.00	0.00	0.00	0.00	0.00
Contribución de Mejoras	0.00	0.00	0.00	0.00	0.00	0.00
Derechos	0.00	0.00	0.00	0.00	0.00	0.00
Productos	0.00	0.00	0.00	0.00	0.00	0.00
Corriente	0.00	0.00	0.00	0.00	0.00	0.00
Capital	0.00	0.00	0.00	0.00	0.00	0.00
Aprovechamientos	0.00	0.00	0.00	0.00	0.00	0.00
Corriente	0.00	0.00	0.00	0.00	0.00	0.00
Capital	0.00	0.00	0.00	0.00	0.00	0.00
Ingresos por Ventas de Bienes y Servicios	0.00	0.00	0.00	693,456.40	569,025.40	569,025.40
Participaciones y Aportaciones	0.00	0.00	0.00	3,213,005.76	779,329.83	779,329.83
Transferencias, Asignaciones, Subsidios y Otras Ayudas	0.00	0.00	0.00	0.00	0.00	0.00
Ingresos Derivados de Financiamiento	0.00	0.00	0.00	0.00	0.00	0.00
Total	0.00	0.00	0.00	3,906,462.16	1,348,355.23	1,348,355.23

Estado Analítico de Ingresos Por Fuente de Financiamiento	Ingreso					Diferencia (6=5-1)
	Estimado (1)	Ampliaciones y Reducciones (2)	Modificado (3=1+2)	Devengado (4)	Recaudado (5)	
Ingresos del Gobierno						
Impuestos	0.00	0.00	0.00	0.00	0.00	0.00
Contribución de Mejoras	0.00	0.00	0.00	0.00	0.00	0.00
Derechos	0.00	0.00	0.00	0.00	0.00	0.00
Productos	0.00	0.00	0.00	0.00	0.00	0.00
Corriente	0.00	0.00	0.00	0.00	0.00	0.00
Capital	0.00	0.00	0.00	0.00	0.00	0.00
Aprovechamientos	0.00	0.00	0.00	0.00	0.00	0.00
Corriente	0.00	0.00	0.00	0.00	0.00	0.00
Capital	0.00	0.00	0.00	0.00	0.00	0.00
Participaciones y Aportaciones	0.00	0.00	0.00	3,213,005.76	779,329.83	779,329.83
Transferencias, Asignaciones, Subsidios y Otras Ayudas	0.00	0.00	0.00	0.00	0.00	0.00
Ingresos de Organismos y Empresas	0.00	0.00	0.00	0.00	0.00	0.00
Cuentas y Aportaciones de Seguridad Social	0.00	0.00	0.00	0.00	0.00	0.00
Ingresos por Ventas de Bienes y Servicios	0.00	0.00	0.00	693,456.40	569,025.40	569,025.40
Transferencias, Asignaciones, Subsidios y Otras Ayudas	0.00	0.00	0.00	0.00	0.00	0.00
Ingresos Derivados de Financiamiento	0.00	0.00	0.00	0.00	0.00	0.00
Total	0.00	0.00	0.00	3,906,462.16	1,348,355.23	1,348,355.23

E. J. A.

[Handwritten signature]


[Handwritten signature]

Cuenta Pública 2021
INSTITUTO DE APOYO AL DESARROLLO TECNOLÓGICO
 Estado Analítico del Ejercicio del Presupuesto de Egresos
 Clasificación Administrativa

Del 1 de Enero al 28 de Febrero de 2021

Concepto	Gasto					
	Aprobado (1)	Ampliaciones / (Reducciones) (2)	Modificado (3= 1 + 2)	Devengado (4)	Pagado (5)	Subejercicio (6= 3 - 4)
INSTITUTO DE APOYO AL DESARROLLO TECNOLÓGICO	74,269,465.00	0.00	74,269,465.00	5,752,505.21	5,752,505.21	68,516,959.79
Total del Gasto	74,269,465.00	0.00	74,269,465.00	5,752,505.21	5,752,505.21	68,516,959.79

E. J. P. H.



J. M. R.

Cuenta Pública 2021

INSTITUTO DE APOYO AL DESARROLLO TECNOLÓGICO

Estado Analítico del Ejercicio del Presupuesto de Egresos

Clasificación por Objeto del Gasto (Capítulo y Concepto)

Del 1 de Enero al 28 de Febrero de 2021

Concepto	Gasto					
	Aprobado (1)	Ampliaciones / (Reducciones) (2)	Modificado (3= 1+2)	Devengado (4)	Pagado (5)	Subejercicio (6= 3-4)
SERVICIOS PERSONALES	64,034,320.00	353,546.43	64,387,866.43	5,051,581.70	5,051,581.70	59,336,284.73
REMUNERACIONES AL PERSONAL DE CARACTER PERMANENTE	16,145,263.76	(6,933,951.60)	9,211,312.16	1,905,747.76	1,905,747.76	7,305,564.40
REMUNERACIONES AL PERSONAL DE CARACTER TRANSITORIO	5,950,566.67	13,371,404.72	19,321,971.39	1,431,666.40	1,431,666.40	17,890,304.99
REMUNERACIONES ADICIONALES Y ESPECIALES	23,870,003.21	(5,254,674.92)	18,615,328.29	1,176,499.73	1,176,499.73	17,438,828.56
SEGURIDAD SOCIAL	12,435,699.09	(3,618,173.93)	8,817,525.16	120,676.65	120,676.65	8,696,848.51
OTRAS PRESTACIONES SOCIALES Y ECONOMICAS	879,548.07	1,374,060.24	2,253,608.31	216,068.71	216,068.71	2,037,539.60
PREVISIONES	0.00	0.00	0.00	0.00	0.00	0.00
PAGO DE ESTIMULOS A SERVIDORES PUBLICOS	4,753,239.20	1,414,881.92	6,168,121.12	200,922.45	200,922.45	5,967,198.67
IMPUESTO SOBRE NOMINAS Y OTROS QUE SE DERIVEN DE UNA RELACION LABORAL	0.00	0.00	0.00	0.00	0.00	0.00
MATERIALES Y SUMINISTROS	5,970,190.53	(1,423,279.62)	4,546,910.91	107,933.94	107,933.94	4,438,976.97
MATERIALES DE ADMINISTRACION, EMISION DE DOCUMENTOS Y ARTICULOS OFICIALES	2,006,204.61	1,180.55	2,007,385.16	86,305.98	86,305.98	1,921,079.18
ALIMENTOS Y UTENSILIOS	267,613.87	(127,166.82)	140,447.05	1,297.40	1,297.40	139,149.65
MATERIAS PRIMAS Y MATERIALES DE PRODUCCION Y COMERCIALIZACION	588,138.60	(331,217.39)	256,920.61	0.00	0.00	256,920.61
MATERIALES Y ARTICULOS DE CONSTRUCCION Y DE REPARACION	1,286,354.89	(337,914.24)	948,440.65	8,643.59	8,643.59	939,797.06
PRODUCTOS QUIMICOS, FARMACEUTICOS Y DE LABORATORIO	76,620.00	2,085.04	78,705.04	351.00	351.00	78,354.04
COMBUSTIBLES, LUBRICANTES Y ADITIVOS	330,563.69	(20,521.00)	310,042.69	183.50	183.50	309,859.19
VESTUARIO, BLANCOS, PRENDAS DE PROTECCION Y ARTICULOS DEPORTIVOS	255,724.94	(28,589.32)	229,135.62	2,157.60	2,157.60	226,978.02
MATERIALES Y SUMINISTROS PARA SEGURIDAD	0.00	0.00	0.00	0.00	0.00	0.00
HERRAMIENTAS, REFACCIONES Y ACCESORIOS MENORES	1,158,969.93	(583,135.84)	575,834.09	8,994.87	8,994.87	566,839.22
SERVICIOS GENERALES	4,264,954.47	870,296.44	5,135,250.91	543,889.93	543,889.93	4,591,360.98
SERVICIOS BASICOS	1,568,774.33	482,384.42	2,051,158.75	219,890.85	219,890.85	1,831,267.90
SERVICIOS DE ARRENDAMIENTO	360,730.00	71,548.33	432,278.33	58,048.43	58,048.43	374,229.90
SERVICIOS PROFESIONALES, CIENTIFICOS, TECNICOS Y OTROS SERVICIOS	1,156,930.46	133,306.75	1,290,237.21	100,582.86	100,582.86	1,189,654.35
SERVICIOS FINANCIEROS, BANCARIOS Y COMERCIALES	36,715.55	189,690.00	226,405.55	87,419.74	87,419.74	138,985.81
SERVICIOS DE INSTALACION, REPARACION, MANTENIMIENTO Y CONSERVACION	825,617.55	(123,138.33)	702,479.22	76,222.05	76,222.05	626,257.17
SERVICIOS DE COMUNICACION SOCIAL Y PUBLICIDAD	20,737.22	14,505.59	35,242.81	0.00	0.00	35,242.81
SERVICIOS DE TRASLADO Y VIATICOS	30,942.36	51,480.00	82,432.36	1,100.00	1,100.00	81,332.36
SERVICIOS OFICIALES	15,173.20	30,000.00	45,173.20	0.00	0.00	45,173.20

E. Arreola

[Signature]

[Signature]

Cuenta Pública 2021

INSTITUTO DE APOYO AL DESARROLLO TECNOLÓGICO

Estado Analítico del Ejercicio del Presupuesto de Egresos

Clasificación por Objeto del Gasto (Capítulo y Concepto)

Del 1 de Enero al 28 de Febrero de 2021

Concepto	Gasto						Subejercicio (6= 3 - 4)
	Aprobado (1)	Ampliaciones / (Reducciones) (2)	Modificado (3= 1 + 2)	Devengado (4)	Pagado (5)		
OTROS SERVICIOS GENERALES	249,333.80	20,509.68	269,843.48	626.00	626.00	269,217.48	
TRANSFERENCIAS, ASIGNACIONES, SUBSIDIOS Y OTRAS AYUDAS	0.00	0.00	0.00	0.00	0.00	0.00	
TRANSFERENCIAS INTERNAS Y ASIGNACIONES AL SECTOR PUBLICO	0.00	0.00	0.00	0.00	0.00	0.00	
TRANSFERENCIAS AL RESTO DEL SECTOR PUBLICO	0.00	0.00	0.00	0.00	0.00	0.00	
SUBSIDIOS Y SUBVENCIONES	0.00	0.00	0.00	0.00	0.00	0.00	
AYUDAS SOCIALES	0.00	0.00	0.00	0.00	0.00	0.00	
PENSIONES Y JUBILACIONES	0.00	0.00	0.00	0.00	0.00	0.00	
4600 TRANSFERENCIAS A FIDELCOMISOS, MANDATOS Y OTROS ANALOGOS	0.00	0.00	0.00	0.00	0.00	0.00	
TRANSFERENCIAS A LA SEGURIDAD SOCIAL	0.00	0.00	0.00	0.00	0.00	0.00	
DONATIVOS	0.00	0.00	0.00	0.00	0.00	0.00	
TRANSFERENCIAS AL EXTERIOR	0.00	0.00	0.00	0.00	0.00	0.00	
BIENES MUEBLES, INMUEBLES E INTANGIBLES	0.00	100,336.75	100,336.75	0.00	0.00	100,336.75	
MOBILIARIO Y EQUIPO DE ADMINISTRACION	0.00	0.00	0.00	0.00	0.00	0.00	
MOBILIARIO Y EQUIPO EDUCACIONAL Y RECREATIVO	0.00	0.00	0.00	0.00	0.00	0.00	
5300 EQUIPO E INSTRUMENTAL MEDICO Y DE LABORATORIO	0.00	0.00	0.00	0.00	0.00	0.00	
VEHICULOS Y EQUIPO DE TRANSPORTE	0.00	0.00	0.00	0.00	0.00	0.00	
EQUIPO DE DEFENSA Y SEGURIDAD	0.00	0.00	0.00	0.00	0.00	0.00	
MAQUINARIA, OTROS EQUIPOS Y HERRAMIENTAS	0.00	0.00	0.00	0.00	0.00	0.00	
ACTIVOS BIOLÓGICOS	0.00	0.00	0.00	0.00	0.00	0.00	
BIENES INMUEBLES	0.00	0.00	0.00	0.00	0.00	0.00	
ACTIVOS INTANGIBLES	0.00	100,336.75	100,336.75	0.00	0.00	100,336.75	
INVERSION PUBLICA	0.00	99,100.00	99,100.00	49,099.64	49,099.64	50,000.36	
OBRA PUBLICA EN BIENES DE DOMINIO PUBLICO	0.00	0.00	0.00	0.00	0.00	0.00	
OBRA PUBLICA EN BIENES PROPIOS	0.00	99,100.00	99,100.00	49,099.64	49,099.64	50,000.36	
PROYECTOS PRODUCTIVOS Y ACCIONES DE FOMENTO	0.00	0.00	0.00	0.00	0.00	0.00	
INVERSIONES FINANCIERAS Y OTRAS PROVISIONES	0.00	0.00	0.00	0.00	0.00	0.00	
INVERSIONES PARA EL FOMENTO DE ACTIVIDADES PRODUCTIVAS	0.00	0.00	0.00	0.00	0.00	0.00	
ACCIONES Y PARTICIPACIONES DE CAPITAL	0.00	0.00	0.00	0.00	0.00	0.00	
COMPRA DE TITULOS Y VALORES	0.00	0.00	0.00	0.00	0.00	0.00	

[Handwritten signature]

[Handwritten signature]

Cuenta Pública 2021

INSTITUTO DE APOYO AL DESARROLLO TECNOLÓGICO


Estado Analítico del Ejercicio del Presupuesto de Egresos

Clasificación por Objeto del Gasto (Capítulo y Concepto)

Del 1 de Enero al 28 de Febrero de 2021

Concepto	Gasto						Subejercicio (6= 3 - 4)
	Aprobado (1)	Ampliaciones / (Reducciones) (2)	Modificado (3= 1 + 2)	Devengado (4)	Pagado (5)		
CONCESION DE PRESTAMOS	0.00	0.00	0.00	0.00	0.00	0.00	0.00
INVERSIONES EN FIDEICOMISOS, MANDATOS Y OTROS ANALOGOS	0.00	0.00	0.00	0.00	0.00	0.00	0.00
OTRAS INVERSIONES FINANCIERAS	0.00	0.00	0.00	0.00	0.00	0.00	0.00
PROVISIONES PARA CONTINGENCIAS Y OTRAS EROGACIONES ESPECIALES	0.00	0.00	0.00	0.00	0.00	0.00	0.00
PARTICIPACIONES Y APORTACIONES	0.00	0.00	0.00	0.00	0.00	0.00	0.00
PARTICIPACIONES	0.00	0.00	0.00	0.00	0.00	0.00	0.00
APORTACIONES	0.00	0.00	0.00	0.00	0.00	0.00	0.00
CONVENIOS	0.00	0.00	0.00	0.00	0.00	0.00	0.00
DEUDA PUBLICA	0.00	0.00	0.00	0.00	0.00	0.00	0.00
AMORTIZACION DE LA DEUDA PUBLICA	0.00	0.00	0.00	0.00	0.00	0.00	0.00
INTERESES DE LA DEUDA PUBLICA	0.00	0.00	0.00	0.00	0.00	0.00	0.00
COMISIONES DE LA DEUDA PUBLICA	0.00	0.00	0.00	0.00	0.00	0.00	0.00
GASTOS DE LA DEUDA PUBLICA	0.00	0.00	0.00	0.00	0.00	0.00	0.00
COSTO POR COBERTURAS	0.00	0.00	0.00	0.00	0.00	0.00	0.00
APOYOS FINANCIEROS	0.00	0.00	0.00	0.00	0.00	0.00	0.00
ADEUDOS DE EJERCICIOS FISCALES ANTERIORES (ADEFAS)	0.00	0.00	0.00	0.00	0.00	0.00	0.00
Total del Gasto	74,269,465.00	0.00	74,269,465.00	5,752,505.21	5,752,505.21	68,516,959.79	

EP de VA




Cuenta Pública 2021
 INSTITUTO DE APOYO AL DESARROLLO TECNOLÓGICO
 Estado Analítico del Ejercicio del Presupuesto de Egresos
 Clasificación Económica (por Tipo de Gasto)
 Del 1 de Enero al 28 de Febrero de 2021

Concepto	Gasto						Subejercicio (6= 3 - 4)
	Aprobado (1)	Ampliaciones / (Reducciones) (2)	Modificado (3= 1 + 2)	Devengado (4)	Pagado (5)		
Corriente	74,269,465.00	(199,436.75)	74,070,028.25	5,703,405.57	5,703,405.57	68,366,622.68	
Capital	0.00	199,436.75	199,436.75	49,099.64	49,099.64	150,337.11	
Amortización de Deuda	0.00	0.00	0.00	0.00	0.00	0.00	
Total del Gasto	74,269,465.00	0.00	74,269,465.00	5,752,505.21	5,752,505.21	68,516,959.79	

EAPR H




Cuenta Pública 2021
INSTITUTO DE APOYO AL DESARROLLO TECNOLÓGICO
 Estado Analítico del Ejercicio del Presupuesto de Egresos
 Clasificación Funcional (Finalidad y Función)
 Del 1 de Enero al 28 de Febrero de 2021

Concepto	GASTO						Subejercicio (6=3-4)
	Aprobado (1)	Ampliaciones / (Reducciones) (2)	Modificado (3=1+2)	Devengado (4)	Pagado (5)		
GOBIERNO	0.00	0.00	0.00	0.00	0.00	0.00	0.00
LEGISLACION	0.00	0.00	0.00	0.00	0.00	0.00	0.00
JUSTICIA	0.00	0.00	0.00	0.00	0.00	0.00	0.00
COORDINACION DE LA POLITICA DE GOBIERNO	0.00	0.00	0.00	0.00	0.00	0.00	0.00
RELACIONES EXTERIORES	0.00	0.00	0.00	0.00	0.00	0.00	0.00
ASUNTOS FINANCIEROS Y HACENDARIOS	0.00	0.00	0.00	0.00	0.00	0.00	0.00
SEGURIDAD NACIONAL	0.00	0.00	0.00	0.00	0.00	0.00	0.00
ASUNTOS DE ORDEN PUBLICO Y DE SEGURIDAD INTERIOR	0.00	0.00	0.00	0.00	0.00	0.00	0.00
OTROS SERVICIOS GENERALES	0.00	0.00	0.00	0.00	0.00	0.00	0.00
DESARROLLO SOCIAL	0.00	0.00	0.00	0.00	0.00	0.00	0.00
PROTECCION AMBIENTAL	0.00	0.00	0.00	0.00	0.00	0.00	0.00
VIVIENDA Y SERVICIOS A LA COMUNIDAD	0.00	0.00	0.00	0.00	0.00	0.00	0.00
SALUD	0.00	0.00	0.00	0.00	0.00	0.00	0.00
RECREACION, CULTURA Y OTRAS MANIFESTACIONES SOCIALES	0.00	0.00	0.00	0.00	0.00	0.00	0.00
EDUCACION	0.00	0.00	0.00	0.00	0.00	0.00	0.00
PROTECCION SOCIAL	0.00	0.00	0.00	0.00	0.00	0.00	0.00
OTROS ASUNTOS SOCIALES	0.00	0.00	0.00	0.00	0.00	0.00	0.00
DESARROLLO ECONOMICO	74,289,465.00	0.00	74,289,465.00	5,752,505.21	5,752,505.21	5,752,505.21	68,516,959.79
ASUNTOS ECONOMICOS, COMERCIALES Y LABORALES EN GENERAL	74,289,465.00	0.00	74,289,465.00	5,752,505.21	5,752,505.21	5,752,505.21	68,516,959.79
AGROPECUARIA, SILVICULTURA, PESCA Y CAZA	0.00	0.00	0.00	0.00	0.00	0.00	0.00
COMBUSTIBLES Y ENERGIA	0.00	0.00	0.00	0.00	0.00	0.00	0.00
MINERIA, MANUFACTURAS Y CONSTRUCCION	0.00	0.00	0.00	0.00	0.00	0.00	0.00
TRANSPORTE	0.00	0.00	0.00	0.00	0.00	0.00	0.00
COMUNICACIONES	0.00	0.00	0.00	0.00	0.00	0.00	0.00
TURISMO	0.00	0.00	0.00	0.00	0.00	0.00	0.00
CIENCIA, TECNOLOGIA E INNOVACION	0.00	0.00	0.00	0.00	0.00	0.00	0.00
OTRAS INDUSTRIAS Y OTROS ASUNTOS ECONOMICOS	0.00	0.00	0.00	0.00	0.00	0.00	0.00
OTRAS NO CLASIFICADAS EN FUNCIONES ANTERIORES	0.00	0.00	0.00	0.00	0.00	0.00	0.00
TRANSACCIONES DE LA DEUDA PUBLICA / COSTO FINANCIERO DE LA DEUDA	0.00	0.00	0.00	0.00	0.00	0.00	0.00
TRANSFERENCIAS, PARTICIPACIONES Y APORTACIONES ENTRE DIFERENTES NIVELES Y ORDENES DE GOBIERNO	0.00	0.00	0.00	0.00	0.00	0.00	0.00
SAÑAMIENTO DEL SISTEMA FINANCIERO	0.00	0.00	0.00	0.00	0.00	0.00	0.00
ADEUDOS DE EJERCICIOS FISCALES ANTERIORES	0.00	0.00	0.00	0.00	0.00	0.00	0.00
Total del Gasto	74,289,465.00	0.00	74,289,465.00	5,752,505.21	5,752,505.21	5,752,505.21	68,516,959.79

E. P. n. 13

[Handwritten signature]

Cuenta Pública 2021
INSTITUTO DE APOYO AL DESARROLLO TECNOLÓGICO
 Indicadores de Postura Fiscal
 Del 1 de Enero al 28 de Febrero de 2021

Concepto	Estimado	Devengado	Pagado
I. Ingresos Presupuestarios (I = 1 + 2)	0.00	3,906,462.16	1,348,355.23
1. Ingresos del Gobierno de la Entidad Federativa	0.00	0.00	0.00
2. Ingresos del Sector Paraestatal	0.00	3,906,462.16	1,348,355.23
II. Egresos Presupuestarios (II = 3 + 4)	74,269,465.00	5,752,505.21	5,752,505.21
3. Egresos del Gobierno de la Entidad Federativa	0.00	0.00	0.00
4. Egresos del Sector Paraestatal	74,269,465.00	5,752,505.21	5,752,505.21
III. Balance Presupuestario (Superávit o Déficit) (III = I - II)	(74,269,465.00)	(1,846,043.05)	(4,404,149.98)

Concepto	Estimado	Devengado	Pagado
III. Balance Presupuestario (Superávit o Déficit) (III=II-I)	(74,269,465.00)	(1,846,043.05)	(4,404,149.98)
IV. Intereses, omisiones y Gastos de la Deuda	0.00	0.00	0.00
V. Balance Primario (Superávit o Déficit) (V = III - IV)	(74,269,465.00)	(1,846,043.05)	(4,404,149.98)

Concepto	Estimado	Devengado	Pagado
A. Financiamiento	0.00	0.00	0.00
B. Amortización de la Deuda	0.00	0.00	0.00
C. Endeudamiento ó Desendeudamiento (C = A - B)	0.00	0.00	0.00

E. J. P. 17

[Handwritten signature]

[Handwritten signature]

Cuenta Pública 2021
INSTITUTO DE APOYO AL DESARROLLO TECNOLÓGICO
 Estado Analítico del Ejercicio del Presupuesto de Egresos
 Gasto por Categoría Programática
 Del 1 de Enero al 28 de Febrero de 2021

Concepto	Gasto						Subejercicio (6= 3 - 4)
	Aprobado (1)	Ampliaciones / (Reducciones) (2)	Modificado (3= 1 + 2)	Devengado (4)	Pagado (5)		
Programas	74,269,465.00	0.00	74,269,465.00	57,525,05.21	5,752,505.21	68,516,959.79	
Subsidios: Sector Social y Privado o Entidades Federativas y Municipios	74,269,465.00	0.00	74,269,465.00	57,525,05.21	5,752,505.21	68,516,959.79	
Sujetos a Reglas de Operación	0.00	0.00	0.00	0	0.00	0.00	
Otros Subsidios	74,269,465.00	0.00	74,269,465.00	57,525,05.21	5,752,505.21	68,516,959.79	
Desempeño de las Funciones	0.00	0.00	0.00	0	0.00	0.00	
Prestación de Servicios Públicos	0.00	0.00	0.00	0	0.00	0.00	
Provisión de Bienes Públicos	0.00	0.00	0.00	0	0.00	0.00	
Planeación, seguimiento y evaluación de políticas públicas	0.00	0.00	0.00	0	0.00	0.00	
Promoción y fomento	0.00	0.00	0.00	0	0.00	0.00	
Regulación y supervisión	0.00	0.00	0.00	0	0.00	0.00	
Funciones de las Fuerzas Armadas (Únicamente Gobierno Federal)	0.00	0.00	0.00	0	0.00	0.00	
Específicos	0.00	0.00	0.00	0	0.00	0.00	
Proyectos de Inversión	0.00	0.00	0.00	0	0.00	0.00	
Administrativos y de Apoyo	0.00	0.00	0.00	0	0.00	0.00	
Apoyo al proceso presupuestario y para mejorar la eficiencia institucional	0.00	0.00	0.00	0	0.00	0.00	
Apoyo a la función pública y al mejoramiento de la gestión	0.00	0.00	0.00	0	0.00	0.00	
Operaciones ajenas	0.00	0.00	0.00	0	0.00	0.00	
Compromisos	0.00	0.00	0.00	0	0.00	0.00	
Obligaciones de cumplimiento de resolución jurisdiccional	0.00	0.00	0.00	0	0.00	0.00	
Desastres Naturales	0.00	0.00	0.00	0	0.00	0.00	
Obligaciones	0.00	0.00	0.00	0	0.00	0.00	
Pensiones Y Jubilaciones	0.00	0.00	0.00	0	0.00	0.00	
Aportaciones a la seguridad social	0.00	0.00	0.00	0	0.00	0.00	
Aportaciones a fondos de estabilización	0.00	0.00	0.00	0	0.00	0.00	
Aportaciones a fondos de inversión y reestructura de pensiones	0.00	0.00	0.00	0	0.00	0.00	
Programas de Gasto Federalizado (Gobierno Federal)	0.00	0.00	0.00	0	0.00	0.00	
Gasto Federalizado	0.00	0.00	0.00	0	0.00	0.00	
Participaciones a entidades federativas y municipios	0.00	0.00	0.00	0	0.00	0.00	
Costo financiero, deuda o apoyos a deudores y ahorradores de la banca	0.00	0.00	0.00	0	0.00	0.00	
Adeudos de ejercicios fiscales anteriores	0.00	0.00	0.00	0	0.00	0.00	
Total del Gasto	74,269,465.00	0.00	74,269,465.00	57,525,05.21	5,752,505.21	68,516,959.79	

E. J. P. H.

[Handwritten signature]

[Handwritten signature]