


Cuenta Pública 2021
Estado de Actividades
Del 1 de Enero al 31 de Marzo de 2021 y 2020
(Pesos)
INSTITUTO DE APOYO AL DESARROLLO TECNOLÓGICO



Concepto	Mar-2021	Mar-2020	Concepto	Mar-2021	Mar-2020
INGRESOS Y OTROS BENEFICIOS			GASTOS Y OTRAS PERDIDAS		
Ingresos de la Gestión	1,165,819.40	3,229,676.18	Gastos de Funcionamiento	8,958,810.22	13,362,969.95
Impuestos	0.00	0.00	Servicios Personales	7,785,119.37	10,424,958.22
Cuotas y Aportaciones de Seguridad Social	0.00	0.00	Materiales y Suministros	235,540.49	1,161,420.59
Contribuciones de Mejoras	0.00	0.00	Servicios Generales	938,150.36	1,776,591.14
Derechos	0.00	0.00			
Productos de Tipo Corriente	0.00	0.00	Transferencias, Asignaciones, Subsidios y Otras Ayudas	0.00	0.00
Aprovechamientos del Tipo Corriente	0.00	0.00	Transferencias Internas y Asignaciones al Sector Público	0.00	0.00
Ingresos por Ventas de Bienes y Servicios	1,165,819.40	3,229,676.18	Transferencias al Resto del Sector Público	0.00	0.00
Ingresos no Comprendidos en las Fracciones de la Ley de Ingresos Causados en Ejercicios Fiscales Anteriores pendientes de Liquidación o Pago	0.00	0.00	Subsidios y Subvenciones	0.00	0.00
			Ayudas Sociales	0.00	0.00
			Pensiones y Jubilaciones	0.00	0.00
			Transferencias a Fideicomisos, Mandatos y Contratos Atálogos	0.00	0.00
Participaciones, Aportaciones, Transferencias, Asignaciones, Subsidios y Otras Ayudas	12,572,623.29	5,576,348.91	Transferencias a la Seguridad Social	0.00	0.00
Participaciones y Aportaciones	12,572,623.29	5,576,348.91	Donativos	0.00	0.00
Transferencias, Asignaciones, Subsidios y Otras Ayudas	0.00	0.00	Transferencias al Exterior	0.00	0.00
Otros Ingresos y Beneficios	321,286.39	567,356.08	Participaciones y Aportaciones	0.00	0.00
Ingresos Financieros	319,486.39	513,757.59	Participaciones	0.00	0.00
Incremento por Variación de Inventarios	0.00	0.00	Aportaciones	0.00	0.00
Disminución del Exceso de Estimaciones por Pérdida o Deterioro u Obsolescencia	0.00	0.00	Convenios	0.00	0.00
Disminución del Exceso de Provisiones	0.00	0.00			
Otros Ingresos y Beneficios Varios	1,800.00	53,598.49	Intereses, Comisiones y Otros Gastos de la Deuda Pública	0.00	0.00
			Intereses de la Deuda Pública	0.00	0.00
Total de Ingresos y Otros Beneficios	14,059,729.08	9,373,381.17	Comisiones de la Deuda Pública	0.00	0.00
			Gastos de la Deuda Pública	0.00	0.00
			Costo por Coberturas	0.00	0.00
			Apoyos Financieros	0.00	0.00
			Otros Gastos y Pérdidas Extraordinarias	0.00	0.00
			Estimaciones, Depreciaciones, Deterioros, Obsolescencia y Amortizaciones	0.00	0.00
			Provisiones	0.00	0.00
			Disminución de Inventarios	0.00	0.00
			Aumento por Insuficiencia de Estimaciones por Pérdida o Deterioro u Obsolescencia	0.00	0.00
			Aumento por Insuficiencia de Provisiones	0.00	0.00
			Otros Gastos	0.00	0.00
			Inversión Pública	0.00	0.00
			Inversión Pública no Capitalizable	0.00	0.00
			Total Gastos y Otras Pérdidas	8,958,810.22	13,362,969.95
			Resultados del Ejercicio (Ahorro/Desahorro)	5,100,918.86	(3,989,588.78)

Cuenta Pública 2021
Estado de Situación Financiera
Al 31 de Marzo de 2021 y 2020
(Pesos)

INSTITUTO DE APOYO AL DESARROLLO TECNOLÓGICO

Concepto	Mar-2021	Mar-2020	Concepto	Mar-2021	Mar-2020
ACTIVO			PASIVO		
Activo Circulante			Pasivo Circulante		
Efectivo y Equivalentes	51,138,135.20	33,150,395.16	Cuentas por Pagar a Corto Plazo	1,241,280.95	3,093,735.20
Derechos a Recibir Efectivo o Equivalentes	22,552,486.89	27,166,295.75	Documentos por Pagar a Corto Plazo	0.00	0.00
Derechos a Recibir Bienes o Servicios	409,828.21	412,990.21	Porción a Corto Plazo de la Deuda Pública a Largo Plazo	0.00	0.00
Inventarios	0.00	0.00	Títulos y Valores a Corto Plazo	0.00	0.00
Almacenes	0.00	0.00	Pasivos Diferidos a Corto Plazo	0.00	0.00
Estimación por Pérdida o Deterioro de Activos Circulantes	0.00	0.00	Fondos y Bienes de Terceros en Garantía y/o Administración a Corto Plazo	8,000.00	8,000.00
Otros Activos Circulantes	0.00	0.00	Provisiones a Corto Plazo	42,961,538.66	28,379,226.66
Total de Activos Circulantes	74,100,450.30	60,729,681.12	Otros Pasivos a Corto Plazo	0.00	0.00
Activo No Circulante			Total de Pasivos Circulantes	44,210,819.61	31,480,961.86
Inversiones Financieras a Largo Plazo	0.00	0.00	Pasivo No Circulante		
Derechos a Recibir Efectivo o Equivalentes a Largo Plazo	0.00	0.00	Cuentas por Pagar a Largo Plazo	0.00	0.00
Bienes Inmuebles, Infraestructura y Construcciones en Proceso	66,229,656.23	65,132,973.02	Documentos por Pagar a Largo Plazo	0.00	0.00
Bienes Muebles	45,099,979.91	45,099,978.91	Deuda Pública a Largo Plazo	0.00	0.00
Activos Intangibles	12,055,923.58	11,005,937.09	Pasivos Diferidos a Largo Plazo	0.00	0.00
Depreciación, Deterioro y Amortización Acumulada de Bienes	5,692,860.77	5,692,860.77	Fondos y Bienes de Terceros en Garantía y/o Administración a Largo Plazo	0.00	0.00
Activos Diferidos	0.00	0.00	Provisiones a Largo Plazo	0.00	0.00
Estimación por Pérdida o Deterioro de Activos no Circulantes	0.00	0.00	Total de Pasivos No Circulantes	0.00	0.00
Otros Activos no Circulantes	0.00	0.00	Total de Pasivo	44,210,819.61	31,480,961.86
Total de Activos No Circulantes	117,692,698.95	115,546,028.25			
Total de Activo	191,793,149.25	176,275,709.37	HACIENDA PÚBLICA / PATRIMONIO		
			Hacienda Pública / Patrimonio Contribuido	102,441,648.55	102,441,647.55
			Aportaciones	102,441,648.55	102,441,647.55
			Donaciones de Capital	0.00	0.00
			Actualización de la Hacienda Pública / Patrimonio	0.00	0.00
			Hacienda Pública / Patrimonio Generado	45,140,681.09	42,353,099.96
			Resultados del Ejercicio (Ahorro / Desahorro)	5,100,918.86	(3,989,588.78)
			Resultados de Ejercicios Anteriores	40,039,762.23	46,342,688.74
			Revalúos	0.00	0.00
			Reservas	0.00	0.00
			Reclificaciones de Resultados de Ejercicios Anteriores	0.00	0.00
			Exceso o Insuficiencia en la Actualización de la Hacienda Pública / Patrimonio	0.00	0.00
			Resultado por Posición Monetaria	0.00	0.00
			Resultado por Tenencia de Activos no Monetarios	0.00	0.00
			Total Hacienda Pública / Patrimonio	147,582,329.64	144,794,747.51
			Total del Pasivo y Hacienda Pública / Patrimonio	191,793,149.25	176,275,709.37


Cuenta Pública 2021
 Estado de Cambios en la Situación Financiera
 Al 31 de Marzo de 2021 y Anual 2020
 (Pesos)
 INSTITUTO DE APOYO AL DESARROLLO TECNOLÓGICO

Concepto	Origen	Aplicación	Concepto	Origen	Aplicación
ACTIVO	2,408,740.52	1,523,230.40	PASIVO	197,889.61	0.00
Activo Circulante	2,408,740.52	1,230,683.81	Pasivo Circulante	197,889.61	0.00
Efectivo y Equivalentes	2,408,740.52	0.00	Cuentas por Pagar a Corto Plazo	197,889.61	0.00
Derechos a Recibir Efectivo o Equivalentes	0.00	1,230,683.81	Documentos por Pagar a Corto Plazo	0.00	0.00
Derechos a Recibir Bienes o Servicios	0.00	0.00	Porción a Corto Plazo de la Deuda Pública a Largo Plazo	0.00	0.00
Inventarios	0.00	0.00	Títulos y Valores a Corto Plazo	0.00	0.00
Almacenes	0.00	0.00	Pasivos Diferidos a Corto Plazo	0.00	0.00
Estimación por Pérdida o Deterioro de Activos Circulantes	0.00	0.00	Fondos y Bienes de Terceros en Garantía y/o Administración a Corto Plazo	0.00	0.00
Otros Activos Circulantes	0.00	0.00	Provisiones a Corto Plazo	0.00	0.00
Activo No Circulante	0.00	292,546.59	Otros Pasivos a Corto Plazo	0.00	0.00
Inversiones Financieras a Largo Plazo	0.00	0.00	Pasivo No Circulante	0.00	0.00
Derechos a Recibir Efectivo o Equivalentes a Largo Plazo	0.00	0.00	Cuentas por Pagar a Largo Plazo	0.00	0.00
Bienes Inmuebles, Infraestructura y Construcciones en Proceso	0.00	49,099.64	Documentos por Pagar a Largo Plazo	0.00	0.00
Bienes Muebles	0.00	1.00	Deuda Pública a Largo Plazo	0.00	0.00
Activos Intangibles	0.00	243,445.95	Pasivos Diferidos a Largo Plazo	0.00	0.00
Depreciación, Deterioro y Amortización Acumulada de Bienes	0.00	0.00	Fondos y Bienes de Terceros en Garantía y/o Administración a Largo Plazo	0.00	0.00
Activos Diferidos	0.00	0.00	Provisiones a Largo Plazo	0.00	0.00
Estimación por Pérdida o Deterioro de Activos no Circulantes	0.00	0.00			
Otros Activos no Circulantes	0.00	0.00			
			HACIENDA PUBLICA / PATRIMONIO	1.00	15,665,712.73
			Hacienda Pública / Patrimonio Contribuido	1.00	0.00
			Aportaciones	1.00	0.00
			Donaciones de Capital	0.00	0.00
			Actualización de la Hacienda Pública / Patrimonio	0.00	0.00
			Hacienda Pública / Patrimonio Generado	0.00	15,665,712.73
			Resultados del Ejercicio (Ahorro / Desahorro)	0.00	9,362,786.22
			Resultados de Ejercicios Anteriores	0.00	6,302,926.51
			Revalúos	0.00	0.00
			Reservas	0.00	0.00
			Rectificaciones de Resultados de Ejercicios Anteriores	0.00	0.00
			Exceso o Insuficiencia en la Actualización de la Hacienda Pública / Patrimonio	0.00	0.00
			Resultado por Posición Monetaria	0.00	0.00
			Resultado por Tenencia de Activos no Monetarios	0.00	0.00

Cuenta Pública 2021
Estado Analítico del Activo
Del 1 de Enero al 31 de Marzo de 2021
(Pesos)



INSTITUTO DE APOYO AL DESARROLLO TECNOLÓGICO

Concepto	Saldo inicial 1	Cargos del Período 2	Abonos del Período 2	Saldo Final 4 = (1 + 2 - 3)	Variación del Período (4-1)
ACTIVO	192,678,659.37	41,399,224.94	42,284,735.06	191,793,149.25	(885,510.12)
Activo Circulante	75,278,507.01	41,106,678.35	42,284,735.06	74,100,450.30	(1,178,056.71)
Efectivo y Equivalentes	53,546,875.72	26,436,833.29	28,845,573.81	51,138,135.20	(2,408,740.52)
Derechos a Recibir Efectivo o Equivalentes	21,321,803.08	14,669,845.06	13,439,161.25	22,552,486.89	1,230,683.81
Derechos a Recibir Bienes o Servicios	409,828.21	0.00	0.00	409,828.21	0.00
Inventarios	0.00	0.00	0.00	0.00	0.00
Almacenes	0.00	0.00	0.00	0.00	0.00
Estimación por Pérdida o Deterioro de Activos Circulantes	0.00	0.00	0.00	0.00	0.00
Otros Activos Circulantes	0.00	0.00	0.00	0.00	0.00
Activo No Circulante	117,400,152.36	292,546.59	0.00	117,692,698.95	292,546.59
Inversiones Financieras a Largo Plazo	0.00	0.00	0.00	0.00	0.00
Derechos a Recibir Efectivo o Equivalentes a Largo Plazo	0.00	0.00	0.00	0.00	0.00
Bienes Inmuebles, Infraestructura y Construcciones en Proceso	66,180,556.59	49,099.64	0.00	66,229,656.23	49,099.64
Bienes Muebles	45,099,978.91	1.00	0.00	45,099,979.91	1.00
Activos Intangibles	11,812,477.63	243,445.95	0.00	12,055,923.58	243,445.95
Depreciación, Deterioro y Amortización Acumulada de Bienes	5,692,860.77	0.00	0.00	(5,692,860.77)	0.00
Activos Diferidos	0.00	0.00	0.00	0.00	0.00
Estimación por Pérdida o Deterioro de Activos no Circulantes	0.00	0.00	0.00	0.00	0.00
Otros Activos no Circulantes	0.00	0.00	0.00	0.00	0.00




Cuenta Pública 2021
 Estado Analítico de la Deuda y Otros Pasivos
 Del 1 de Enero al 31 de Marzo de 2021
 (Pesos)
 INSTITUTO DE APOYO AL DESARROLLO TECNOLÓGICO

Denominación de las Deudas	Moneda de Contratación	Institución o País Acreedor	Saldo Inicial del Período	Saldo Final del Período
DEUDA PUBLICA				
Corto Plazo				
Deuda Interna			0.00	0.00
Instituciones de Crédito			0.00	0.00
Títulos y Valores			0.00	0.00
Arrendamientos Financieros			0.00	0.00
Deuda Externa			0.00	0.00
Organismos Financieros Internacionales			0.00	0.00
Deuda Bilateral			0.00	0.00
Títulos y Valores			0.00	0.00
Arrendamientos Financieros			0.00	0.00
Subtotal a Corto Plazo			0.00	0.00
Largo Plazo				
Deuda Interna			0.00	0.00
Instituciones de Crédito			0.00	0.00
Títulos y Valores			0.00	0.00
Arrendamientos Financieros			0.00	0.00
Deuda Externa			0.00	0.00
Organismos Financieros Internacionales			0.00	0.00
Deuda Bilateral			0.00	0.00
Títulos y Valores			0.00	0.00
Arrendamientos Financieros			0.00	0.00
Subtotal a Largo Plazo			0.00	0.00
Otros Pasivos			44,012,930.00	44,210,819.61
Total Deuda y Otros Pasivos			44,012,930.00	44,210,819.61

Cuenta Pública 2021
Estado de Variación en la Hacienda Pública
Del 1 de Enero al 31 de Marzo de 2021
(Pesos)

INSTITUTO DE APOYO AL DESARROLLO TECNOLÓGICO

Concepto	Hacienda Pública / Patrimonio Contribuido	Hacienda Pública / Patrimonio Generado de Ejercicios Anteriores	Hacienda Pública / Patrimonio Generado del Ejercicio	Ajustes por Cambios de Valor	Total
Rectificaciones de Resultados de Ejercicios Anteriores	0	0.00	0	0.00	0.00
Patrimonio Neto Inicial Ajustado del Ejercicio 2020	102,441,647.55	0.00	17,681,277.19	0.00	120,122,924.74
Aportaciones	0.00	0	0	0	0.00
Donaciones de Capital	0.00	0	0	0	0.00
Actualización de la Hacienda Pública/Patrimonio	0.00	0	0	0	0.00
Variaciones Hacienda Pública / Patrimonio Neto del Ejercicio 2020	0	17,681,277.19	(3,217,572.11)	0	14,463,705.08
Resultado del Ejercicio (Ahorro/Desahorro)	0	0	14,463,705.08	0	14,463,705.08
Resultados de Ejercicios Anteriores	0	(7,507,859.81)	(17,681,277.19)	0	(25,189,137.00)
Revalúos	0	0.00	0	0	0.00
Reservas	0	0.00	0	0	0.00
Hacienda Pública / Patrimonio Neto Final del Ejercicio 2020	102,441,647.55	(7,507,859.81)	14,463,705.08	0.00	109,397,492.82
Cambios Hacienda Pública / Patrimonio Neto del Ejercicio 2021	1.00	0	0	0	1.00
Aportaciones	1.00	0	0	0	1.00
Donaciones de Capital	0.00	0	0	0	0.00
Actualización de la Hacienda Pública / Patrimonio	0.00	0	0	0	0.00
Variaciones Hacienda Pública / Patrimonio Neto del Ejercicio 2021	0	8,279,385.49	(9,362,786.22)	0	(1,083,400.73)
Resultado del Ejercicio (Ahorro/Desahorro)	0	0	5,100,918.86	0	5,100,918.86
Resultados de Ejercicios Anteriores	0	8,279,385.49	(14,463,705.08)	0	(6,184,319.59)
Revalúos	0	0.00	0	0	0.00
Reservas	0	0.00	0	0	0.00
Saldo Neto Hacienda Pública/Patrimonio al 2021	102,441,648.55	771,525.68	5,100,918.86	0.00	108,314,093.09




Cuenta Pública 2021
Estado de Flujos de Efectivo
Del 1 de Enero al 31 de Marzo de 2021 y 2020
(Pesos)
INSTITUTO DE APOYO AL DESARROLLO TECNOLÓGICO

Concepto	Mar-2021	Mar-2020	Concepto	Mar-2021	Mar-2020
Flujo de Efectivo de las Actividades de Operación			Flujos de Efectivo de las Actividades de Inversión		
Origen	14,257,618.69	13,979,946.21	Origen	0.00	0.00
Impuestos	0.00	0.00	Bienes Inmuebles, Infraestructura y Construcciones en Proceso	0.00	0.00
Cuotas y Aportaciones de Seguridad Social	0.00	0.00	Bienes Muebles	0.00	0.00
Contribuciones de Mejoras	0.00	0.00	Otros Orígenes de Inversión	0.00	0.00
Derechos	0.00	0.00			
Productos de Tipo Corriente	0.00	0.00	Aplicación	292,546.59	1,415,622.67
Aprovechamientos del Tipo Corriente	0.00	0.00	Bienes Inmuebles, Infraestructura y Construcciones en Proceso	49,099.64	1,290,181.38
Ingresos por Ventas de Bienes y Servicios	1,165,819.40	3,229,676.18	Bienes Muebles	1.00	0.00
Ingresos no Comprendidos en las Fracciones de la Ley de Ingresos Causados en Ejercicios Fiscales Anteriores pendientes de Liquidación o Pago	0.00	0.00	Otras Aplicaciones de Inversión	243,445.95	125,441.29
Participaciones y Aportaciones	12,572,623.29	5,576,348.91	Flujos Netos de Efectivo por Actividades de Inversión	(292,546.59)	(1,415,622.67)
Transferencias, Asignaciones, Subsidios y Otras Ayudas	0.00	0.00			
Otros Orígenes de Operación	519,176.00	5,173,921.12			
Aplicación	16,373,813.62	20,437,422.14	Flujos de Efectivo de las Actividades de Financiamiento		
Servicios Personales	7,785,119.37	10,424,958.22	Origen	1.00	0.00
Materiales y Suministros	235,540.49	1,161,420.59	Endeudamiento Neto	0.00	0.00
Servicios Generales	938,150.36	1,776,591.14	Interno	0.00	0.00
Transferencias Internas y Asignaciones al Sector Público	0.00	0.00	Externo	0.00	0.00
Transferencias al Resto del Sector Público	0.00	0.00	Otros Orígenes de Financiamiento	1.00	0.00
Subsidios y Subvenciones	0.00	0.00			
Ayudas Sociales	0.00	0.00	Aplicación	0.00	0.00
Pensiones y Jubilaciones	0.00	0.00	Servicios de la Deuda	0.00	0.00
Transferencias a Fideicomisos, Mandatos y Contratos Alólogos	0.00	0.00	Interno	0.00	0.00
Transferencias a la Seguridad Social	0.00	0.00	Externo	0.00	0.00
Donativos	0.00	0.00	Otras Aplicaciones de Financiamiento	0.00	0.00
Transferencias al Exterior	0.00	0.00			
Participaciones	0.00	0.00	Flujos Netos de Efectivo por Actividades de Financiamiento	1.00	0.00
Aportaciones	0.00	0.00			
Convenios	0.00	0.00			
Otras Aplicaciones de Operación	7,415,003.40	7,074,452.19	Incremento/Disminución Neta en el Efectivo y Equivalentes al Efectivo	(2,408,740.52)	(7,873,098.60)
Flujos Netos de Efectivo por Actividades de Operación	(2,116,194.93)	(6,457,475.93)			
			Efectivo y Equivalentes al Efectivo al inicio del Ejercicio	53,546,875.72	44,555,866.57
			Efectivo y Equivalentes al Efectivo al final del Ejercicio	51,138,135.20	36,682,767.97

Cuenta Pública 2021
Del 1 de Enero al 31 de Marzo de 2021
(Pesos)

INSTITUTO DE APOYO AL DESARROLLO TECNOLÓGICO

Conciliación entre los Ingresos Presupuestarios y Contables		
1. Ingresos Presupuestarios		13,746,092.69
2. Más Ingresos contables no presupuestarios		321,286.39
Incremento por Variación de Inventarios	0.00	
Disminución del exceso de estimaciones por pérdida o deterioro u obsolescencia	0.00	
Disminución del exceso de provisiones	0.00	
Otros ingresos y beneficios varios	1,800.00	
Otros ingresos contables no presupuestarios	319,486.39	
3. Menos ingresos presupuestarios no contables		0.00
Productos de Capital	0.00	
Aprovechamientos capital	0.00	
Ingresos derivados de financiamiento	0.00	
Otros ingresos presupuestarios no contables	0	
4. Ingresos Contables (4 = 1 + 2 - 3)		14,067,379.08

Conciliación entre los Egresos Presupuestarios y los Gastos Contables		
1. Total de egresos (presupuestarios)		9,251,355.81
2. Menos egresos presupuestarios no contables		292,545.59
Mobiliario y equipo de Administración	0.00	
Mobiliario y equipo educacional y recreativo	0.00	
Equipo e instrumental médico y de laboratorio	0.00	
Vehículos y equipo de transporte	0.00	
Equipo de defensa y seguridad	0.00	
Maquinaria, Otros equipos y Herramientas	0.00	
Activos biológicos	0.00	
Bienes inmuebles	0.00	
Activos intangibles	243,445.95	
Obra pública en bienes propios	49,099.64	
Acciones y participaciones de capital	0.00	
Compra de títulos y valores	0.00	
Inversiones en fideicomisos, mandatos y otros análogos	0.00	
Provisiones para contingencias y otras erogaciones	0.00	
Amortización de la deuda pública	0.00	
Adeudos de ejercicios fiscales anteriores (ADEFAS)	0	
Otros egresos presupuestarios no contables	0	
3. Más gastos contables no presupuestales		0.00
Estimaciones, depreciaciones, deterioros, obsolescencia y amortizaciones	0.00	
Provisiones	0.00	
Disminución de Inventarios	0.00	
Aumento por insuficiencia de estimaciones por pérdida o deterioro u obsolescencia	0.00	
Aumento por insuficiencia de provisiones	0.00	
Otros gastos	0.00	
Otros gastos contables no presupuestarios		
4. Total de Gastos Contables (4 = 1 - 2 + 3)		8,958,810.22

Cuenta Pública 2021
 INSTITUTO DE APOYO AL DESARROLLO TECNOLÓGICO
 Estado Analítico de Ingresos
 Del 1 de Enero al 31 de Marzo de 2021

Concepto	Ingreso					Diferencia
	Estimado	Ampliaciones y Reducciones	Modificado	Devengado	Recaudado	
	(1)	(2)	(3= 1 + 2)	(4)	(5)	
Impuestos	0.00	0.00	0.00	0.00	0.00	0.00
Cuotas y Aportaciones de Seguridad Social	0.00	0.00	0.00	0.00	0.00	0.00
Contribución de Mejoras	0.00	0.00	0.00	0.00	0.00	0.00
Derechos	0.00	0.00	0.00	0.00	0.00	0.00
Productos						
Corriente	0.00	0.00	0.00	0.00	0.00	0.00
Capital	0.00	0.00	0.00	0.00	0.00	0.00
Aprovechamientos						
Corriente	0.00	0.00	0.00	0.00	0.00	0.00
Capital	0.00	0.00	0.00	0.00	0.00	0.00
Ingresos por Ventas de Bienes y Servicios	0.00	0.00	0.00	1,173,469.40	963,180.30	963,180.30
Participaciones y Aportaciones	0.00	0.00	0.00	12,572,623.29	11,018,848.89	11,018,848.89
Transferencias, Asignaciones, Subsidios y Otras Ayudas	0.00	0.00	0.00	0.00	0.00	0.00
Ingresos Derivados de Financiamiento	0.00	0.00	0.00	0.00	0.00	0.00
Total	0.00	0.00	0.00	13,746,092.69	11,982,029.19	11,982,029.19

Estado Analítico de Ingresos Por Fuente de Financiamiento	Ingreso					Diferencia
	Estimado	Ampliaciones y Reducciones	Modificado	Devengado	Recaudado	
	(1)	(2)	(3= 1 + 2)	(4)	(5)	
Ingresos del Gobierno						
Impuestos	0.00	0.00	0.00	0.00	0.00	0.00
Contribución de Mejoras	0.00	0.00	0.00	0.00	0.00	0.00
Derechos	0.00	0.00	0.00	0.00	0.00	0.00
Productos						
Corriente	0.00	0.00	0.00	0.00	0.00	0.00
Capital	0.00	0.00	0.00	0.00	0.00	0.00
Aprovechamientos						
Corriente	0.00	0.00	0.00	0.00	0.00	0.00
Capital	0.00	0.00	0.00	0.00	0.00	0.00
Participaciones y Aportaciones	0.00	0.00	0.00	12,572,623.29	11,018,848.89	11,018,848.89
Transferencias, Asignaciones, Subsidios y Otras Ayudas	0.00	0.00	0.00	0.00	0.00	0.00
Ingresos de Organismos y Empresas						
Cuotas y Aportaciones de Seguridad Social	0.00	0.00	0.00	0.00	0.00	0.00
Ingresos por Ventas de Bienes y Servicios	0.00	0.00	0.00	1,173,469.40	963,180.30	963,180.30
Transferencias, Asignaciones, Subsidios y Otras Ayudas	0.00	0.00	0.00	0.00	0.00	0.00
Ingresos derivados de Financiamiento						
Ingresos Derivados de Financiamiento	0.00	0.00	0.00	0.00	0.00	0.00
Total	0.00	0.00	0.00	13,746,092.69	11,982,029.19	11,982,029.19

Cuenta Pública 2021
 INSTITUTO DE APOYO AL DESARROLLO TECNOLÓGICO
 Estado Analítico del Ejercicio del Presupuesto de Egresos
 Clasificación Administrativa
 Del 1 de Enero al 31 de Marzo de 2021

Concepto	Gasto					Subejercicio
	Aprobado	Ampliaciones / (Reducciones)	Modificado	Devengado	Pagado	
	(1)	(2)	(3= 1 + 2)	(4)	(5)	
INSTITUTO DE APOYO AL DESARROLLO TECNOLÓGICO	74,269,465.00	0.00	74,269,465.00	9,251,355.81	9,251,355.81	65,018,109.19
Total del Gasto	74,269,465.00	0.00	74,269,465.00	9,251,355.81	9,251,355.81	65,018,109.19

Cuenta Pública 2021
 INSTITUTO DE APOYO AL DESARROLLO TECNOLÓGICO
 Estado Analítico del Ejercicio del Presupuesto de Egresos
 Clasificación por Objeto del Gasto (Capítulo y Concepto)
 Del 1 de Enero al 31 de Marzo de 2021

Concepto	Gasto					Subejercicio (6= 3 - 4)
	Aprobado	Ampliaciones / (Reducciones)	Modificado	Devengado	Pagado	
	(1)	(2)	(3= 1 + 2)	(4)	(5)	
SERVICIOS PERSONALES	64,034,320.00	490,546.43	64,524,866.43	7,785,119.37	7,785,119.37	56,739,747.06
REMUNERACIONES AL PERSONAL DE CARACTER PERMANENTE	16,145,263.76	(6,983,951.60)	9,161,312.16	2,727,883.42	2,727,883.42	6,433,428.74
REMUNERACIONES AL PERSONAL DE CARACTER TRANSITORIO	5,950,566.67	13,371,404.72	19,321,971.39	2,316,064.08	2,316,064.08	17,005,907.31
REMUNERACIONES ADICIONALES Y ESPECIALES	23,870,003.21	(5,255,674.92)	18,614,328.29	1,774,586.34	1,774,586.34	16,839,741.95
SEGURIDAD SOCIAL	12,435,699.09	(3,569,173.93)	8,866,525.16	198,456.93	198,456.93	8,668,068.23
OTRAS PRESTACIONES SOCIALES Y ECONOMICAS	879,548.07	1,514,060.24	2,393,608.31	467,512.29	467,512.29	1,926,096.02
PREVISIONES	0.00	0.00	0.00	0.00	0.00	0.00
PAGO DE ESTIMULOS A SERVIDORES PUBLICOS	4,753,239.20	1,413,881.92	6,167,121.12	300,616.31	300,616.31	5,866,504.81
IMPUESTO SOBRE NOMINAS Y OTROS QUE SE DERIVEN DE UNA RELACION LABORAL	0.00	0.00	0.00	0.00	0.00	0.00
MATERIALES Y SUMINISTROS	5,970,190.53	(1,715,675.23)	4,254,515.30	235,540.49	235,540.49	4,018,974.81
MATERIALES DE ADMINISTRACION, EMISION DE DOCUMENTOS Y ARTICULOS OFICIALES	2,006,204.61	(6,747.84)	1,999,456.77	197,935.26	197,935.26	1,801,521.51
ALIMENTOS Y UTENSILIOS	267,613.87	(110,025.56)	157,588.31	2,573.40	2,573.40	155,014.91
MATERIAS PRIMAS Y MATERIALES DE PRODUCCION Y COMERCIALIZACION	588,138.60	(331,217.99)	256,920.61	0.00	0.00	256,920.61
MATERIALES Y ARTICULOS DE CONSTRUCCION Y DE REPARACION	1,286,354.89	(552,873.24)	733,481.65	15,929.58	15,929.58	717,552.07
PRODUCTOS QUIMICOS, FARMACEUTICOS Y DE LABORATORIO	76,620.00	2,085.04	78,705.04	2,124.00	2,124.00	76,581.04
COMBUSTIBLES, LUBRICANTES Y ADITIVOS	330,563.69	(50,434.47)	280,129.22	2,472.25	2,472.25	277,656.97
VESTUARIO, BLANCOS, PRENDAS DE PROTECCION Y ARTICULOS DEPORTIVOS	255,724.94	(46,817.90)	208,907.04	2,818.80	2,818.80	206,088.24
MATERIALES Y SUMINISTROS PARA SEGURIDAD	0.00	0.00	0.00	0.00	0.00	0.00
HERRAMIENTAS, REFACCIONES Y ACCESORIOS MENORES	1,158,969.93	(619,643.27)	539,326.66	11,687.20	11,687.20	527,639.46
SERVICIOS GENERALES	4,264,954.47	882,533.05	5,147,487.52	938,150.36	938,150.36	4,209,337.16
SERVICIOS BASICOS	1,568,774.33	491,276.21	2,060,050.54	360,549.76	360,549.76	1,699,500.78
SERVICIOS DE ARRENDAMIENTO	360,730.00	75,708.33	436,438.33	117,859.48	117,859.48	318,578.85
SERVICIOS PROFESIONALES, CIENTIFICOS, TECNICOS Y OTROS SERVICIOS	1,156,930.46	77,961.79	1,234,892.25	180,250.98	180,250.98	1,054,641.27
SERVICIOS FINANCIEROS, BANCARIOS Y COMERCIALES	36,715.55	350,790.00	387,505.55	151,542.30	151,542.30	235,963.25
SERVICIOS DE INSTALACION, REPARACION, MANTENIMIENTO Y CONSERVACION	825,617.55	(264,708.55)	560,909.00	124,577.84	124,577.84	436,331.16
SERVICIOS DE COMUNICACION SOCIAL Y PUBLICIDAD	20,737.22	14,505.59	35,242.81	0.00	0.00	35,242.81
SERVICIOS DE TRASLADO Y VIATICOS	30,942.36	81,490.00	112,432.36	2,452.00	2,452.00	109,980.36
SERVICIOS OFICIALES	15,173.20	30,000.00	45,173.20	0.00	0.00	45,173.20

Cuenta Pública 2021
 INSTITUTO DE APOYO AL DESARROLLO TECNOLÓGICO
 Estado Analítico del Ejercicio del Presupuesto de Egresos
 Clasificación por Objeto del Gasto (Capítulo y Concepto)
 Del 1 de Enero al 31 de Marzo de 2021

Concepto	Gasto					Subejercicio (6= 3 - 4)
	Aprobado	Ampliaciones / (Reducciones)	Modificado	Devengado	Pagado	
	(1)	(2)	(3= 1 + 2)	(4)	(5)	
OTROS SERVICIOS GENERALES	249,333.80	25,509.68	274,843.48	918.00	918.00	273,925.48
TRANSFERENCIAS, ASIGNACIONES, SUBSIDIOS Y OTRAS AYUDAS	0.00	0.00	0.00	0.00	0.00	0.00
TRANSFERENCIAS INTERNAS Y ASIGNACIONES AL SECTOR PUBLICO	0.00	0.00	0.00	0.00	0.00	0.00
TRANSFERENCIAS AL RESTO DEL SECTOR PUBLICO	0.00	0.00	0.00	0.00	0.00	0.00
SUBSIDIOS Y SUBVENCIONES	0.00	0.00	0.00	0.00	0.00	0.00
AYUDAS SOCIALES	0.00	0.00	0.00	0.00	0.00	0.00
PENSIONES Y JUBILACIONES	0.00	0.00	0.00	0.00	0.00	0.00
4600 TRANSFERENCIAS A FIDEICOMISOS, MANDATOS Y OTROS ANALOGOS	0.00	0.00	0.00	0.00	0.00	0.00
TRANSFERENCIAS A LA SEGURIDAD SOCIAL	0.00	0.00	0.00	0.00	0.00	0.00
DONATIVOS	0.00	0.00	0.00	0.00	0.00	0.00
TRANSFERENCIAS AL EXTERIOR	0.00	0.00	0.00	0.00	0.00	0.00
BIENES MUEBLES, INMUEBLES E INTANGIBLES	0.00	243,495.75	243,495.75	243,445.95	243,445.95	49.80
MOBILIARIO Y EQUIPO DE ADMINISTRACION	0.00	0.00	0.00	0.00	0.00	0.00
MOBILIARIO Y EQUIPO EDUCACIONAL Y RECREATIVO	0.00	0.00	0.00	0.00	0.00	0.00
5300 EQUIPO E INSTRUMENTAL MEDICO Y DE LABORATORIO	0.00	0.00	0.00	0.00	0.00	0.00
VEHICULOS Y EQUIPO DE TRANSPORTE	0.00	0.00	0.00	0.00	0.00	0.00
EQUIPO DE DEFENSA Y SEGURIDAD	0.00	0.00	0.00	0.00	0.00	0.00
MAQUINARIA, OTROS EQUIPOS Y HERRAMIENTAS	0.00	0.00	0.00	0.00	0.00	0.00
ACTIVOS BIOLÓGICOS	0.00	0.00	0.00	0.00	0.00	0.00
BIENES INMUEBLES	0.00	0.00	0.00	0.00	0.00	0.00
ACTIVOS INTANGIBLES	0.00	243,495.75	243,495.75	243,445.95	243,445.95	49.80
INVERSION PUBLICA	0.00	99,100.00	99,100.00	49,099.64	49,099.64	50,000.36
OBRA PUBLICA EN BIENES DE DOMINIO PUBLICO	0.00	0.00	0.00	0.00	0.00	0.00
OBRA PUBLICA EN BIENES PROPIOS	0.00	99,100.00	99,100.00	49,099.64	49,099.64	50,000.36
PROYECTOS PRODUCTIVOS Y ACCIONES DE FOMENTO	0.00	0.00	0.00	0.00	0.00	0.00
INVERSIONES FINANCIERAS Y OTRAS PROVISIONES	0.00	0.00	0.00	0.00	0.00	0.00
INVERSIONES PARA EL FOMENTO DE ACTIVIDADES PRODUCTIVAS	0.00	0.00	0.00	0.00	0.00	0.00
ACCIONES Y PARTICIPACIONES DE CAPITAL	0.00	0.00	0.00	0.00	0.00	0.00
COMPRA DE TITULOS Y VALORES	0.00	0.00	0.00	0.00	0.00	0.00

Cuenta Pública 2021
 INSTITUTO DE APOYO AL DESARROLLO TECNOLÓGICO
 Estado Analítico del Ejercicio del Presupuesto de Egresos
 Clasificación por Objeto del Gasto (Capítulo y Concepto)
 Del 1 de Enero al 31 de Marzo de 2021

Concepto	Gasto					Subejercicio (6= 3 - 4)
	Aprobado	Ampliaciones / (Reducciones)	Modificado	Devengado	Pagado	
	(1)	(2)	(3= 1 + 2)	(4)	(5)	
CONCESION DE PRESTAMOS	0.00	0.00	0.00	0.00	0.00	0.00
INVERSIONES EN FIDEICOMISOS, MANDATOS Y OTROS ANALOGOS	0.00	0.00	0.00	0.00	0.00	0.00
OTRAS INVERSIONES FINANCIERAS	0.00	0.00	0.00	0.00	0.00	0.00
PROVISIONES PARA CONTINGENCIAS Y OTRAS EROGACIONES ESPECIALES	0.00	0.00	0.00	0.00	0.00	0.00
PARTICIPACIONES Y APORTACIONES	0.00	0.00	0.00	0.00	0.00	0.00
PARTICIPACIONES	0.00	0.00	0.00	0.00	0.00	0.00
APORTACIONES	0.00	0.00	0.00	0.00	0.00	0.00
CONVENIOS	0.00	0.00	0.00	0.00	0.00	0.00
DEUDA PUBLICA	0.00	0.00	0.00	0.00	0.00	0.00
AMORTIZACION DE LA DEUDA PUBLICA	0.00	0.00	0.00	0.00	0.00	0.00
INTERESES DE LA DEUDA PUBLICA	0.00	0.00	0.00	0.00	0.00	0.00
COMISIONES DE LA DEUDA PUBLICA	0.00	0.00	0.00	0.00	0.00	0.00
GASTOS DE LA DEUDA PUBLICA	0.00	0.00	0.00	0.00	0.00	0.00
COSTO POR COBERTURAS	0.00	0.00	0.00	0.00	0.00	0.00
APOYOS FINANCIEROS	0.00	0.00	0.00	0.00	0.00	0.00
ADEUDOS DE EJERCICIOS FISCALES ANTERIORES (ADEFAS)	0.00	0.00	0.00	0.00	0.00	0.00
Total del Gasto	74,269,465.00	0.00	74,269,465.00	9,251,355.81	9,251,355.81	65,018,109.19

Cuenta Pública 2021
 INSTITUTO DE APOYO AL DESARROLLO TECNOLÓGICO
 Estado Analítico del Ejercicio del Presupuesto de Egresos
 Clasificación Económica (por Tipo de Gasto)
 Del 1 de Enero al 31 de Marzo de 2021

Concepto	Gasto					Subejercicio (6= 3 - 4)
	Aprobado	Ampliaciones / (Reducciones)	Modificado	Devengado	Pagado	
	(1)	(2)	(3= 1 + 2)	(4)	(5)	
Corriente	74,269,465.00	(342,595.75)	73,926,869.25	8,958,810.22	8,958,810.22	64,968,059.03
Capital	0.00	342,595.75	342,595.75	292,545.59	292,545.59	50,050.16
Amortizacion de Deuda	0.00	0.00	0.00	0.00	0.00	0.00
Total del Gasto	74,269,465.00	0.00	74,269,465.00	9,251,355.81	9,251,355.81	65,018,109.19




Cuenta Pública 2021
 INSTITUTO DE APOYO AL DESARROLLO TECNOLÓGICO
 Estado Analítico del Ejercicio del Presupuesto de Egresos
 Clasificación Funcional (Finalidad y Función)
 Del 1 de Enero al 31 de Marzo de 2021


Concepto	Gasto					Subejercicio (6= 3 - 4)
	Aprobado	Ampliaciones / (Reducciones)	Modificado	Devengado	Pagado	
	(1)	(2)	(3= 1 + 2)	(4)	(5)	
GOBIERNO	0.00	0.00	0.00	0.00	0.00	0.00
LEGISLACION	0.00	0.00	0.00	0.00	0.00	0.00
JUSTICIA	0.00	0.00	0.00	0.00	0.00	0.00
COORDINACION DE LA POLITICA DE GOBIERNO	0.00	0.00	0.00	0.00	0.00	0.00
RELACIONES EXTERIORES	0.00	0.00	0.00	0.00	0.00	0.00
ASUNTOS FINANCIEROS Y HACENDARIOS	0.00	0.00	0.00	0.00	0.00	0.00
SEGURIDAD NACIONAL	0.00	0.00	0.00	0.00	0.00	0.00
ASUNTOS DE ORDEN PUBLICO Y DE SEGURIDAD INTERIOR	0.00	0.00	0.00	0.00	0.00	0.00
OTROS SERVICIOS GENERALES	0.00	0.00	0.00	0.00	0.00	0.00
DESARROLLO SOCIAL	0.00	0.00	0.00	0.00	0.00	0.00
PROTECCION AMBIENTAL	0.00	0.00	0.00	0.00	0.00	0.00
VIVIENDA Y SERVICIOS A LA COMUNIDAD	0.00	0.00	0.00	0.00	0.00	0.00
SALUD	0.00	0.00	0.00	0.00	0.00	0.00
RECREACION, CULTURA Y OTRAS MANIFESTACIONES SOCIALES	0.00	0.00	0.00	0.00	0.00	0.00
EDUCACION	0.00	0.00	0.00	0.00	0.00	0.00
PROTECCION SOCIAL	0.00	0.00	0.00	0.00	0.00	0.00
OTROS ASUNTOS SOCIALES	0.00	0.00	0.00	0.00	0.00	0.00
DESARROLLO ECONOMICO	74,269,465.00	0.00	74,269,465.00	9,251,355.81	9,251,355.81	65,018,109.19
ASUNTOS ECONOMICOS, COMERCIALES Y LABORALES EN GENERAL	74,269,465.00	0.00	74,269,465.00	9,251,355.81	9,251,355.81	65,018,109.19
AGROPECUARIA, SILVICULTURA, PESCA Y CAZA	0.00	0.00	0.00	0.00	0.00	0.00
COMBUSTIBLES Y ENERGIA	0.00	0.00	0.00	0.00	0.00	0.00
MINERIA, MANUFACTURAS Y CONSTRUCCION	0.00	0.00	0.00	0.00	0.00	0.00
TRANSPORTE	0.00	0.00	0.00	0.00	0.00	0.00
COMUNICACIONES	0.00	0.00	0.00	0.00	0.00	0.00
TURISMO	0.00	0.00	0.00	0.00	0.00	0.00
CIENCIA, TECNOLOGIA E INNOVACION	0.00	0.00	0.00	0.00	0.00	0.00
OTRAS INDUSTRIAS Y OTROS ASUNTOS ECONOMICOS	0.00	0.00	0.00	0.00	0.00	0.00
OTRAS NO CLASIFICADAS EN FUNCIONES ANTERIORES	0.00	0.00	0.00	0.00	0.00	0.00
TRANSACCIONES DE LA DEUDA PUBLICA / COSTO FINANCIERO DE LA DEUDA	0.00	0.00	0.00	0.00	0.00	0.00
TRANSFERENCIAS, PARTICIPACIONES Y APORTACIONES ENTRE DIFERENTES NIVELES Y ORDENES DE GOBIERNO	0.00	0.00	0.00	0.00	0.00	0.00
SANEAMIENTO DEL SISTEMA FINANCIERO	0.00	0.00	0.00	0.00	0.00	0.00
ADEUDOS DE EJERCICIOS FISCALES ANTERIORES	0.00	0.00	0.00	0.00	0.00	0.00
Total del Gasto	74,269,465.00	0.00	74,269,465.00	9,251,355.81	9,251,355.81	65,018,109.19

Cuenta Pública 2021
 INSTITUTO DE APOYO AL DESARROLLO TECNOLÓGICO
 Indicadores de Postura Fiscal
 Del 1 de Enero al 31 de Marzo de 2021

Concepto	Estimado	Devengado	Pagado
I. Ingresos Presupuestarios (I = 1 + 2)	0.00	13,746,092.69	11,982,029.19
1. Ingresos del Gobierno de la Entidad Federativa	0.00	0.00	0.00
2. Ingresos del Sector Paraestatal	0.00	13,746,092.69	11,982,029.19
II. Egresos Presupuestarios (II = 3 + 4)	74,269,465.00	9,251,355.81	9,251,355.81
3. Egresos del Gobierno de la Entidad Federativa	0.00	0.00	0.00
4. Egresos del Sector Paraestatal	74,269,465.00	9,251,355.81	9,251,355.81
III. Balance Presupuestario (Superávit o Déficit) (III = I - II)	(74,269,465.00)	4,494,736.88	2,730,673.38

Concepto	Estimado	Devengado	Pagado
III. Balance Presupuestario (Superávit o Déficit) (III=I-II)	(74,269,465.00)	4,494,736.88	2,730,673.38
IV. Intereses, omisiones y Gastos de la Deuda	0.00	0.00	0.00
V. Balance Primario (Superávit o Déficit) (V = III - IV)	(74,269,465.00)	4,494,736.88	2,730,673.38

Concepto	Estimado	Devengado	Pagado
A. Financiamiento	0.00	0.00	0.00
B. Amortización de la Deuda	0.00	0.00	0.00
C. Endeudamiento ó Desendeudamiento (C = A - B)	0.00	0.00	0.00




Cuenta Pública 2021
 INSTITUTO DE APOYO AL DESARROLLO TECNOLÓGICO
 Estado Analítico del Ejercicio del Presupuesto de Egresos
 Gasto por Categoría Programática
 Del 1 de Enero al 31 de Marzo de 2021

Concepto	Gasto					Subejercicio (6= 3 - 4)
	Aprobado	Ampliaciones / (Reducciones)	Modificado	Devengado	Pagado	
	(1)	(2)	(3= 1 + 2)	(4)	(5)	
Programas	74,269,465.00	0.00	74,269,465.00	9251355.81	9,251,355.81	65,018,109.19
Subsidios: Sector Social y Privado o Entidades Federativas y Municipios	74,269,465.00	0.00	74,269,465.00	9251355.81	9,251,355.81	65,018,109.19
Sujetos a Reglas de Operación	0.00	0.00	0.00	0	0.00	0.00
Otros Subsidios	74,269,465.00	0.00	74,269,465.00	9251355.81	9,251,355.81	65,018,109.19
Desempeño de las Funciones	0.00	0.00	0.00	0	0.00	0.00
Prestación de Servicios Públicos	0.00	0.00	0.00	0	0.00	0.00
Provisión de Bienes Públicos	0.00	0.00	0.00	0	0.00	0.00
Planeación, seguimiento y evaluación de políticas públicas	0.00	0.00	0.00	0	0.00	0.00
Promoción y fomento	0.00	0.00	0.00	0	0.00	0.00
Regulación y supervisión	0.00	0.00	0.00	0	0.00	0.00
Funciones de las Fuerzas Armadas (Unicamente Gobierno Federal)	0.00	0.00	0.00	0	0.00	0.00
Específicos	0.00	0.00	0.00	0	0.00	0.00
Proyectos de Inversión	0.00	0.00	0.00	0	0.00	0.00
Administrativos y de Apoyo	0.00	0.00	0.00	0	0.00	0.00
Apoyo al proceso presupuestario y para mejorar la eficiencia institucional	0.00	0.00	0.00	0	0.00	0.00
Apoyo a la función pública y al mejoramiento de la gestión	0.00	0.00	0.00	0	0.00	0.00
Operaciones ajenas	0.00	0.00	0.00	0	0.00	0.00
Compromisos	0.00	0.00	0.00	0	0.00	0.00
Obligaciones de cumplimiento de resolución jurisdiccional	0.00	0.00	0.00	0	0.00	0.00
Desastres Naturales	0.00	0.00	0.00	0	0.00	0.00
Obligaciones	0.00	0.00	0.00	0	0.00	0.00
Pensiones y Jubilaciones	0.00	0.00	0.00	0	0.00	0.00
Aportaciones a la seguridad social	0.00	0.00	0.00	0	0.00	0.00
Aportaciones a fondos de estabilización	0.00	0.00	0.00	0	0.00	0.00
Aportaciones a fondos de inversión y reestructura de pensiones	0.00	0.00	0.00	0	0.00	0.00
Programas de Gasto Federalizado (Gobierno Federal)	0.00	0.00	0.00	0	0.00	0.00
Gasto Federalizado	0.00	0.00	0.00	0	0.00	0.00
Participaciones a entidades federativas y municipios	0.00	0.00	0.00	0	0.00	0.00
Costo financiero, deuda o apoyos a deudores y ahorradores de la banca	0.00	0.00	0.00	0	0.00	0.00
Adeudos de ejercicios fiscales anteriores	0.00	0.00	0.00	0	0.00	0.00
Total del Gasto	74,269,465.00	0.00	74,269,465.00	9,251,355.81	9,251,355.81	65,018,109.19