

Concepto	Jul-2021	Jul-2020	Concepto	Jul-2021	Jul-2020
<b>INGRESOS Y OTROS BENEFICIOS</b>			<b>GASTOS Y OTRAS PERDIDAS</b>		
Ingresos de la Gestión	5,123,755.88	4,058,349.06	Gastos de Funcionamiento	23,665,810.75	29,166,615.04
Impuestos	0.00	0.00	Servicios Personales	20,105,258.40	22,322,395.41
Cuotas y Aportaciones de Seguridad Social	0.00	0.00	Materiales y Suministros	719,397.70	2,374,339.51
Contribuciones de Mejoras	0.00	0.00	Servicios Generales	2,842,154.65	4,459,880.12
Derechos	0.00	0.00			
Productos de Tipo Corriente	0.00	0.00	Transferencias, Asignaciones, Subsidios y Otras Ayudas	0.00	0.00
Aprovechamientos del Tipo Corriente	0.00	0.00	Transferencias Internas y Asignaciones al Sector Público	0.00	0.00
Ingresos por Ventas de Bienes y Servicios	5,123,755.88	4,058,349.05	Transferencias al Resio del Sector Público	0.00	0.00
Ingresos no Comprendidos en las Fracciones de la Ley de Ingresos			Subsidios y Subvenciones	0.00	0.00
Causados en Ejercicios Fiscales Anteriores pendientes de Liquidación o Pago	0.00	0.00	Ayudas Sociales	0.00	0.00
			Pensiones y Jubilaciones	0.00	0.00
			Transferencias a Fidelcomisos, Mandatos y Contratos Alíquotos	0.00	0.00
			Transferencias a la Seguridad Social	0.00	0.00
			Donativos	0.00	0.00
			Transferencias al Exterior	0.00	0.00
<b>Participaciones, Aportaciones, Transferencias, Asignaciones, Subsidios y Otras Ayudas</b>	<b>31,955,023.41</b>	<b>39,490,904.35</b>			
Participaciones y Aportaciones	31,955,023.41	39,490,904.35	Participaciones y Aportaciones	0.00	0.00
Transferencias, Asignaciones, Subsidios y Otras Ayudas	0.00	0.00	Participaciones	0.00	0.00
			Aportaciones	0.00	0.00
			Convenios	0.00	0.00
<b>Otros Ingresos y Beneficios</b>	<b>1,056,285.75</b>	<b>1,168,029.86</b>	Intereses, Comisiones y Otros Gastos de la Deuda Pública	0.00	0.00
Ingresos Financieros	728,923.90	1,049,631.37	Intereses de la Deuda Pública	0.00	0.00
Incremento por Variación de Inventarios	0.00	0.00	Comisiones de la Deuda Pública	0.00	0.00
Disminución del Exceso de Estimaciones por Pérdida o Deterioro u Obsolescencia	0.00	0.00	Gastos de la Deuda Pública	0.00	0.00
Disminución del Exceso de Provisiones	0.00	0.00	Costo por Coberturas	0.00	0.00
Otros Ingresos y Beneficios Varios	327,361.85	118,398.49	Apoyos Financieros	0.00	0.00
<b>Total de Ingresos y Otros Beneficios</b>	<b>38,135,065.04</b>	<b>44,727,283.26</b>	<b>Otros Gastos y Pérdidas Extraordinarias</b>	<b>9,220,018.60</b>	<b>0.00</b>
			Estimaciones, Depreciaciones, Deterioros, Obsolescencia y Amortizaciones	9,220,018.60	0.00
			Provisiones	0.00	0.00
			Disminución de Inventarios	0.00	0.00
			Aumento por insuficiencia de Estimaciones por Pérdida o Deterioro u Obsolescencia	0.00	0.00
			Aumento por insuficiencia de Provisiones	0.00	0.00
			Otros Gastos	0.00	0.00
			Inversión Pública	0.00	0.00
			Inversión Pública no Capitalizable	0.00	0.00
			<b>Total Gastos y Otras Pérdidas</b>	<b>32,886,829.35</b>	<b>29,166,615.04</b>
			<b>Resultados del Ejercicio (Ahorro/Desahorro)</b>	<b>5,248,235.69</b>	<b>15,560,668.22</b>

E. J. M. H.




Concepto	Jul-2021	Jul-2020	Concepto	Jul-2021	Jul-2020
<b>ACTIVO</b>			<b>PASIVO</b>		
<b>Activo Circulante</b>			<b>Pasivo Circulante</b>		
Efectivo y Equivalentes	60,697,432.37	48,196,051.56	Cuentas por Pagar a Corto Plazo	2,382,455.83	3,045,162.51
Derechos a Recibir Efectivo o Equivalentes	21,963,147.81	30,375,248.01	Documentos por Pagar a Corto Plazo	0.00	0.00
Derechos a Recibir Bienes o Servicios	445,236.01	409,828.21	Porción a Corto Plazo de la Deuda Pública a Largo Plazo	0.00	0.00
Inventarios	0.00	0.00	Títulos y Valores a Corto Plazo	0.00	0.00
Almacenes	0.00	0.00	Pasivos Diferidos a Corto Plazo	0.00	0.00
Estimación por Pérdida o Deterioro de Activos Circulantes	0.00	0.00	Fondos y Bienes de Terceros en Garantía y/o Administración a Corto Plazo	8,000.00	8,000.00
Otros Activos Circulantes	0.00	0.00	Provisiones a Corto Plazo	29,213,126.14	30,661,538.66
<b>Total de Activos Circulantes</b>	<b>83,105,816.19</b>	<b>78,981,127.78</b>	Otros Pasivos a Corto Plazo	0.00	0.00
<b>Activo No Circulante</b>			<b>Total de Pasivos Circulantes</b>	<b>31,603,681.97</b>	<b>33,714,701.17</b>
Inversiones Financieras a Largo Plazo	0.00	0.00	<b>Pasivo No Circulante</b>		
Derechos a Recibir Efectivo o Equivalentes a Largo Plazo	0.00	0.00	Cuentas por Pagar a Largo Plazo	0.00	0.00
Bienes Inmuebles, Infraestructura y Construcciones en Proceso	68,081,290.82	65,758,573.34	Documentos por Pagar a Largo Plazo	0.00	0.00
Bienes Muebles	46,328,933.03	45,099,978.91	Deuda Pública a Largo Plazo	0.00	0.00
Activos Intangibles	12,597,329.92	11,630,574.42	Pasivos Diferidos a Largo Plazo	0.00	0.00
Depreciación, Deterioro y Amortización Acumulada de Bienes	45,922,749.63	5,692,860.77	Fondos y Bienes de Terceros en Garantía y/o Administración a Largo Plazo	0.00	0.00
Activos Diferidos	0.00	0.00	Provisiones a Largo Plazo	0.00	0.00
Estimación por Pérdida o Deterioro de Activos no Circulantes	0.00	0.00	<b>Total de Pasivos No Circulantes</b>	<b>0.00</b>	<b>0.00</b>
Otros Activos no Circulantes	0.00	0.00	<b>Total de Pasivos</b>	<b>31,603,681.97</b>	<b>33,714,701.17</b>
<b>Total de Activos No Circulantes</b>	<b>81,084,804.14</b>	<b>116,796,265.90</b>	<b>HACIENDA PÚBLICA / PATRIMONIO</b>		
<b>Total de Activos</b>	<b>164,190,620.33</b>	<b>195,777,393.68</b>	Hacienda Pública / Patrimonio Contribuido	127,007,653.77	102,441,647.55
			Aportaciones	127,007,653.77	102,441,647.55
			Donaciones de Capital	0.00	0.00
			Actualización de la Hacienda Pública / Patrimonio	0.00	0.00
			Hacienda Pública / Patrimonio Generado	5,679,484.59	59,621,044.96
			Resultados del Ejercicio (Ahorro / Desahorro)	5,248,235.69	15,560,668.22
			Resultados de Ejercicios Anteriores	331,248.90	44,060,376.74
			Revalúos	0.00	0.00
			Reservas	0.00	0.00
			Rectificaciones de Resultados de Ejercicios Anteriores	0.00	0.00
			<b>Exceso o Insuficiencia en la Actualización de la Hacienda Pública / Patrimonio</b>	<b>0.00</b>	<b>0.00</b>
			Resultado por Posición Monetaria	0.00	0.00
			Resultado por Tenencia de Activos no Monetarios	0.00	0.00
			<b>Total Hacienda Pública / Patrimonio</b>	<b>132,587,038.36</b>	<b>162,062,692.51</b>
			<b>Total del Pasivo y Hacienda Pública / Patrimonio</b>	<b>164,190,620.33</b>	<b>195,777,393.68</b>

*S. J. P. R.*

*[Signature]*

ACTIVO	Concepto	Origen	Aplicación	Concepto	Origen	Aplicación
<b>Activo Circulante</b>		<b>40,229,888.86</b>	<b>11,741,849.82 PASIVO</b>		<b>1,339,064.49</b>	<b>13,748,412.52</b>
Activo Circulante		0.00	7,827,309.18	Pasivo Circulante	1,339,064.49	13,748,412.52
Efectivo y Equivalentes		0.00	7,150,556.65	Cuentas por Pagar a Corto Plazo	0.00	0.00
Derechos a Recibir Efectivo o Equivalentes		0.00	641,344.73	Documentos por Pagar a Corto Plazo	0.00	0.00
Derechos a Recibir Bienes o Servicios		0.00	35,407.80	Porción a Corto Plazo de la Deuda Pública a Largo Plazo	0.00	0.00
Inventarios		0.00	0.00	Títulos y Valores a Corto Plazo	0.00	0.00
Almacenes		0.00	0.00	Pasivos Diferidos a Corto Plazo	0.00	0.00
Estimación por Pérdida o Deterioro de Activos Circulantes		0.00	0.00	Fondos y Bienes de Terceros en Garantía y/o Administración a Corto Plazo	0.00	0.00
Otros Activos Circulantes		0.00	0.00	Provisiones a Corto Plazo	0.00	0.00
<b>Activo No Circulante</b>		<b>40,229,888.86</b>	<b>3,914,540.64</b>	Otros Pasivos a Corto Plazo	0.00	13,748,412.52
Inversiones Financieras a Largo Plazo		0.00	0.00	<b>Pasivo No Circulante</b>	<b>0.00</b>	<b>0.00</b>
Derechos a Recibir Efectivo o Equivalentes a Largo Plazo		0.00	0.00	Cuentas por Pagar a Largo Plazo	0.00	0.00
Bienes Inmuebles, Infraestructura y Construcciones en Proceso		0.00	1,900,734.23	Documentos por Pagar a Largo Plazo	0.00	0.00
Bienes Muebles		0.00	1,228,954.12	Deuda Pública a Largo Plazo	0.00	0.00
Activos Intangibles		0.00	784,852.29	Pasivos Diferidos a Largo Plazo	0.00	0.00
Depreciación, Deterioro y Amortización Acumulada de Bienes		40,229,888.86	0.00	Fondos y Bienes de Terceros en Garantía y/o Administración a Largo Plazo	0.00	0.00
Activos Diferidos		0.00	0.00	Provisiones a Largo Plazo	0.00	0.00
Estimación por Pérdida o Deterioro de Activos no Circulantes		0.00	0.00			
Otros Activos no Circulantes		0.00	0.00			
<b>HACIENDA PÚBLICA / PATRIMONIO</b>						
Hacienda Pública / Patrimonio Contribuido		24,565,906.22			24,565,906.22	0.00
Aportaciones					24,565,906.22	0.00
Donaciones de Capital					0.00	0.00
Actualización de la Hacienda Pública / Patrimonio					0.00	0.00
<b>Hacienda Pública / Patrimonio Generado</b>		<b>0.00</b>			<b>52,944,597.23</b>	<b>0.00</b>
Resultados del Ejercicio (Ahorro / Desahorro)		0.00			9,215,469.39	0.00
Resultados de Ejercicios Anteriores		0.00			43,729,127.84	0.00
Revalúos		0.00			0.00	0.00
Reservas		0.00			0.00	0.00
Rectificaciones de Resultados de Ejercicios Anteriores		0.00			0.00	0.00
<b>Exceso o Insuficiencia en la Actualización de la Hacienda Pública / Patrimonio</b>		<b>0.00</b>			<b>0.00</b>	<b>0.00</b>
Resultado por Posición Monetaria		0.00			0.00	0.00
Resultado por Tenencia de Activos no Monetarios		0.00			0.00	0.00

*E. J. P. H.*



*SMC*

Concepto	Saldo Inicial 1	Cargos del Periodo 2	Abonos del Periodo 2	Saldo Final 4 = (1 + 2 - 3)	Variación del Periodo (4-1)
<b>ACTIVO</b>	<b>192,678,659.37</b>	<b>251,461,512.03</b>	<b>279,949,551.07</b>	<b>164,190,620.33</b>	<b>(28,488,039.04)</b>
<b>Activo Circulante</b>	<b>75,278,507.01</b>	<b>104,397,219.68</b>	<b>96,569,910.50</b>	<b>83,105,816.19</b>	<b>7,827,309.18</b>
Efectivo y Equivalentes	53,546,875.72	65,569,305.23	58,418,748.58	60,697,432.37	7,150,556.65
Derechos a Recibir Efectivo o Equivalentes	21,321,803.08	38,792,506.65	38,151,161.92	21,963,147.81	641,344.73
Derechos a Recibir Bienes o Servicios	409,828.21	35,407.80	0.00	445,236.01	35,407.80
Inventarios	0.00	0.00	0.00	0.00	0.00
Almacenes	0.00	0.00	0.00	0.00	0.00
Estimación por Pérdida o Deterioro de Activos Circulantes	0.00	0.00	0.00	0.00	0.00
Otros Activos Circulantes	0.00	0.00	0.00	0.00	0.00
<b>Activo No Circulante</b>	<b>117,400,152.36</b>	<b>147,064,292.35</b>	<b>183,379,640.57</b>	<b>81,084,804.14</b>	<b>(36,315,348.22)</b>
Inversiones Financieras a Largo Plazo	0.00	0.00	0.00	0.00	0.00
Derechos a Recibir Efectivo o Equivalentes a Largo Plazo	0.00	0.00	0.00	0.00	0.00
Bienes Inmuebles, Infraestructura y Construcciones en Proceso	66,180,556.59	37,908,020.60	36,007,286.37	68,081,290.82	1,900,734.23
Bienes Muebles	45,099,978.91	61,076,294.39	59,847,340.27	46,328,933.03	1,228,954.12
Activos Intangibles	11,912,477.63	12,892,395.87	12,107,543.58	12,597,329.92	784,852.29
Depreciación, Deterioro y Amortización Acumulada de Bienes	5,692,860.77	35,187,581.49	75,417,470.35	(45,922,749.63)	(40,229,888.86)
Activos Diferidos	0.00	0.00	0.00	0.00	0.00
Estimación por Pérdida o Deterioro de Activos no Circulantes	0.00	0.00	0.00	0.00	0.00
Otros Activos no Circulantes	0.00	0.00	0.00	0.00	0.00



*S. F. V. N.*



*S. F. V. N.*

Denominación de las Deudas	Moneda de Contratación	Institución o País Acreedor	Saldo Inicial del Periodo	Saldo Final del Periodo
<b>DEUDA PUBLICA</b>				
<b>Corto Plazo</b>				
<b>Deuda Interna</b>			0.00	0.00
Instituciones de Crédito			0.00	0.00
Títulos y Valores			0.00	0.00
Arrendamientos Financieros			0.00	0.00
<b>Deuda Externa</b>			0.00	0.00
Organismos Financieros Internacionales			0.00	0.00
Deuda Bilateral			0.00	0.00
Títulos y Valores			0.00	0.00
Arrendamientos Financieros			0.00	0.00
<b>Subtotal a Corto Plazo</b>			0.00	0.00
<b>Largo Plazo</b>				
<b>Deuda Interna</b>			0.00	0.00
Instituciones de Crédito			0.00	0.00
Títulos y Valores			0.00	0.00
Arrendamientos Financieros			0.00	0.00
<b>Deuda Externa</b>			0.00	0.00
Organismos Financieros Internacionales			0.00	0.00
Deuda Bilateral			0.00	0.00
Títulos y Valores			0.00	0.00
Arrendamientos Financieros			0.00	0.00
<b>Subtotal a Largo Plazo</b>			0.00	0.00
<b>Otros Pasivos</b>			44,012,930.00	31,603,581.97
<b>Total Deuda y Otros Pasivos</b>			44,012,930.00	31,603,581.97

E. P. H.

Concepto	Hacienda Pública / Patrimonio Contribuido	Hacienda Pública / Patrimonio Generado de Ejercicios Anteriores	Hacienda Pública / Patrimonio Generado del Ejercicio	Ajustes por Cambios de Valor	Total
<b>Rectificaciones de Resultados de Ejercicios Anteriores</b>	<b>0</b>	<b>0.00</b>	<b>0</b>	<b>0.00</b>	<b>0.00</b>
<b>Patrimonio Neto Inicial Ajustado del Ejercicio 2020</b>	<b>102,441,647.55</b>	<b>0.00</b>	<b>17,681,277.19</b>	<b>0.00</b>	<b>120,122,924.74</b>
Aportaciones	0.00	0	0	0	0.00
Donaciones de Capital	0.00	0	0	0	0.00
Actualización de la Hacienda Pública/Patrimonio	0.00	0	0	0	0.00
<b>Variaciones Hacienda Pública / Patrimonio Neto del Ejercicio 2020</b>	<b>0</b>	<b>17,681,277.19</b>	<b>(3,217,572.11)</b>	<b>0</b>	<b>14,463,705.08</b>
Resultado del Ejercicio (Ahorro/Desahorro)	0	0	14,463,705.08	0	14,463,705.08
Resultados de Ejercicios Anteriores	0	(7,507,859.81)	(17,681,277.19)	0	(25,189,137.00)
Revalúos	0	0.00	0	0	0.00
Reservas	0	0.00	0	0	0.00
<b>Hacienda Pública / Patrimonio Neto Final del Ejercicio 2020</b>	<b>102,441,647.55</b>	<b>(7,507,859.81)</b>	<b>14,463,705.08</b>	<b>0.00</b>	<b>109,397,492.82</b>
<b>Cambios Hacienda Pública / Patrimonio Neto del Ejercicio 2021</b>	<b>24,565,906.22</b>	<b>0</b>	<b>0</b>	<b>0</b>	<b>24,565,906.22</b>
Aportaciones	24,565,906.22	0	0	0	24,565,906.22
Donaciones de Capital	0.00	0	0	0	0.00
Actualización de la Hacienda Pública / Patrimonio	0.00	0	0	0	0.00
<b>Variaciones Hacienda Pública / Patrimonio Neto del Ejercicio 2021</b>	<b>0</b>	<b>(31,429,127.84)</b>	<b>(9,215,469.39)</b>	<b>0</b>	<b>(40,644,597.23)</b>
Resultado del Ejercicio (Ahorro/Desahorro)	0	0	5,248,235.69	0	5,248,235.69
Resultados de Ejercicios Anteriores	0	(31,429,127.84)	(14,463,705.08)	0	(45,892,832.92)
Revalúos	0	0.00	0	0	0.00
Reservas	0	0.00	0	0	0.00
<b>Saldos Neto Hacienda Pública/Patrimonio al 2021</b>	<b>127,007,553.77</b>	<b>(38,936,987.65)</b>	<b>5,248,235.69</b>	<b>0.00</b>	<b>93,318,801.81</b>

E. J. H.




Concepto	Jul-2021	Jul-2020	Concepto	Jul-2021	Jul-2020
<b>Flujo de Efectivo de las Actividades de Operación</b>					
Origen	79,704,018.39	48,361,797.35	Origen	0.00	0.00
Impuestos	0.00	0.00	Bienes Inmuebles, Infraestructura y Construcciones en Proceso	0.00	0.00
Cuotas y Aportaciones de Seguridad Social	0.00	0.00	Bienes Muebles	0.00	0.00
Contribuciones de Mejoras	0.00	0.00	Otros Origenes de Inversión	0.00	0.00
Derechos	0.00	0.00			
Productos de Tipo Corriente	0.00	0.00	Aplicación	3,914,540.64	2,665,860.32
Aprovechamientos del Tipo Corriente	0.00	0.00	Bienes Inmuebles, Infraestructura y Construcciones en Proceso	1,900,734.23	1,915,781.70
Ingresos por Ventas de Bienes y Servicios	5,123,755.88	4,068,349.05	Bienes Muebles	1,228,954.12	0.00
Ingresos no Comprendidos en las Fracciones de la Ley de Ingresos	0.00	0.00	Otras Aplicaciones de Inversión	784,852.29	750,078.62
Causados en Ejercicios Fiscales Anteriores pendientes de Liquidación o Pago	0.00	0.00			
Participaciones y Aportaciones	31,955,023.41	39,490,904.35	Flujos Netos de Efectivo por Actividades de Inversión	(3,914,540.64)	(2,665,860.32)
Transferencias, Asignaciones, Subsidios y Otras Ayudas	0.00	0.00			
Otros Origenes de Operación	42,625,239.10	4,802,543.95			
<b>Aplicación</b>					
Aplicación	93,204,827.32	33,958,755.23	Flujos de Efectivo de las Actividades de Financiamiento	24,565,906.22	0.00
Servicios Personales	20,105,258.40	22,322,395.41	Origen	0.00	0.00
Materiales y Suministros	719,397.70	2,374,339.51	Endudamiento Neto	0.00	0.00
Servicios Generales	2,842,154.65	4,469,880.12	Interno	0.00	0.00
Transferencias Internas y Asignaciones al Sector Público	0.00	0.00	Externo	0.00	0.00
Transferencias al Resto del Sector Público	0.00	0.00	Otros Origenes de Financiamiento	24,565,906.22	0.00
Subsidios y Subvenciones	0.00	0.00			
Ayudas Sociales	0.00	0.00	Aplicación	0.00	0.00
Pensiones y Jubilaciones	0.00	0.00	Servicios de la Deuda	0.00	0.00
Transferencias a Fideicomisos, Mandatos y Contratos Alícuos	0.00	0.00	Interno	0.00	0.00
Transferencias a la Seguridad Social	0.00	0.00	Externo	0.00	0.00
Donativos	0.00	0.00	Otras Aplicaciones de Financiamiento	0.00	0.00
Transferencias al Exterior	0.00	0.00			
Participaciones	0.00	0.00	Flujos Netos de Efectivo por Actividades de Financiamiento	24,565,906.22	0.00
Aportaciones	0.00	0.00			
Convenios	0.00	0.00	Incremento/Disminución Neta en el Efectivo y Equivalentes al Efectivo	7,150,556.65	11,737,181.80
Otras Aplicaciones de Operación	69,538,016.57	4,792,140.19			
Flujos Netos de Efectivo por Actividades de Operación	(13,500,808.93)	14,403,042.12	Efectivo y Equivalentes al Efectivo al Inicio del Ejercicio	53,546,875.72	44,555,866.57
			Efectivo y Equivalentes al Efectivo al final del Ejercicio	60,697,432.37	56,293,048.37

*E. J. V. H.*




Conciliación entre los Ingresos Presupuestarios y Contables		
1. Ingresos Presupuestarios		37,574,991.14

Conciliación entre los Egresos Presupuestarios y los Gastos Contables		
1. Total de egresos (presupuestarios)		5,062,324.71

2. Más Ingresos contables no presupuestarios		1,056,285.75
Incremento por Variación de Inventarios		0.00
Disminución del exceso de estimaciones por pérdida o deterioro u obsolescencia		0.00
Disminución del exceso de provisiones		0.00
Otros ingresos y beneficios varios		327,361.85
Otros ingresos contables no presupuestarios		728,923.90

2. Menos egresos presupuestarios no contables		(18,614,486.04)
Mobiliario y equipo de Administración		(7,760,236.91)
Mobiliario y equipo educacional y recreativo		0.00
Equipo e instrumental médico y de laboratorio		0.00
Vehículos y equipo de transporte		0.00
Equipo de defensa y seguridad		0.00
Maquinaria, Otros equipos y Herramientas		(2,303,790.40)
Activos biológicos		0.00
Bienes inmuebles		0.00
Activos intangibles		(6,212,693.78)
Obra pública en bienes propios		(2,337,764.95)
Acciones y participaciones de capital		0.00
Compra de títulos y valores		0.00
Inversiones en fideicomisos, mandatos y otros análogos		0.00
Provisiones para contingencias y otras erogaciones		0.00
Amortización de la deuda pública		0.00
Adeudos de ejercicios fiscales anteriores (ADEFAS)		0
Otros egresos presupuestarios no contables		0

3. Menos Ingresos presupuestarios no contables		0.00
Productos de Capital		0.00
Aprovechamientos capital		0.00
Ingresos derivados de financiamiento		0.00
Otros ingresos presupuestarios no contables		0
<b>4. Ingresos Contables (4 = 1 + 2 - 3)</b>		<b>38,608,276.89</b>

3. Más gastos contables no presupuestales		9,220,018.60
Estimaciones, depreciaciones, deterioros, obsolescencia y amortizaciones		9,220,018.60
Provisiones		0.00
Disminución de Inventarios		0.00
Aumento por insuficiencia de estimaciones por pérdida o deterioro u obsolescencia		0.00
Aumento por insuficiencia de provisiones		0.00
Otros gastos		0.00
Otros gastos contables no presupuestarios		
<b>4. Total de Gastos Contables (4 = 1 - 2 + 3)</b>		<b>32,886,829.35</b>

*E. J. Lopez*

*[Handwritten signature]*



Concepto	Ingreso					Diferencia
	Estimado (1)	Ampliaciones y Reducciones (2)	Modificado (3= 1 + 2)	Devengado (4)	Recaudado (5)	
Impuestos	0.00	0.00	0.00	0.00	0.00	0.00
Cuotas y Aportaciones de Seguridad Social	0.00	0.00	0.00	0.00	0.00	0.00
Contribución de Mejoras	0.00	0.00	0.00	0.00	0.00	0.00
Derechos	0.00	0.00	0.00	0.00	0.00	0.00
Productos	0.00	0.00	0.00	0.00	0.00	0.00
Corriente	0.00	0.00	0.00	0.00	0.00	0.00
Capital	0.00	0.00	0.00	0.00	0.00	0.00
Aprovechamientos	0.00	0.00	0.00	0.00	0.00	0.00
Corriente	0.00	0.00	0.00	0.00	0.00	0.00
Capital	0.00	0.00	0.00	0.00	0.00	0.00
Ingresos por Ventas de Bienes y Servicios	0.00	0.00	0.00	5,596,967.73	4,805,699.57	0.00
Participaciones y Aportaciones	0.00	0.00	0.00	31,955,023.41	29,910,538.93	4,805,699.57
Transferencias, Asignaciones, Subsidios y Otras Ayudas	0.00	0.00	0.00	0.00	0.00	29,910,538.93
Ingresos Derivados de Financiamiento	0.00	0.00	0.00	0.00	0.00	0.00
<b>Total</b>	<b>0.00</b>	<b>0.00</b>	<b>0.00</b>	<b>37,551,991.14</b>	<b>34,716,238.50</b>	<b>34,716,238.50</b>

Estado Analítico de Ingresos Por Fuente de Financiamiento	Ingreso					Diferencia
	Estimado (1)	Ampliaciones y Reducciones (2)	Modificado (3= 1 + 2)	Devengado (4)	Recaudado (5)	
Ingresos del Gobierno						
Impuestos	0.00	0.00	0.00	0.00	0.00	0.00
Contribución de Mejoras	0.00	0.00	0.00	0.00	0.00	0.00
Derechos	0.00	0.00	0.00	0.00	0.00	0.00
Productos	0.00	0.00	0.00	0.00	0.00	0.00
Corriente	0.00	0.00	0.00	0.00	0.00	0.00
Capital	0.00	0.00	0.00	0.00	0.00	0.00
Aprovechamientos	0.00	0.00	0.00	0.00	0.00	0.00
Corriente	0.00	0.00	0.00	0.00	0.00	0.00
Capital	0.00	0.00	0.00	0.00	0.00	0.00
Participaciones y Aportaciones	0.00	0.00	0.00	0.00	0.00	0.00
Transferencias, Asignaciones, Subsidios y Otras Ayudas	0.00	0.00	0.00	31,955,023.41	29,910,538.93	29,910,538.93
Ingresos de Organismos y Empresas	0.00	0.00	0.00	0.00	0.00	0.00
Cuotas y Aportaciones de Seguridad Social	0.00	0.00	0.00	0.00	0.00	0.00
Ingresos por Ventas de Bienes y Servicios	0.00	0.00	0.00	5,596,967.73	4,805,699.57	0.00
Transferencias, Asignaciones, Subsidios y Otras Ayudas	0.00	0.00	0.00	0.00	0.00	0.00
Ingresos derivados de Financiamiento	0.00	0.00	0.00	0.00	0.00	0.00
<b>Total</b>	<b>0.00</b>	<b>0.00</b>	<b>0.00</b>	<b>37,551,991.14</b>	<b>34,716,238.50</b>	<b>34,716,238.50</b>

*E. Lopez*

*[Signature]*

*[Signature]*

Cuenta: APOYO A  
 Ejerc: 19 Enero  
 Clasificac

Cuenta: APOYO A  
 Ejerc: 19 Enero  
 Clasificac

Cuenta Pública 2021  
**INSTITUTO DE APOYO AL DESARROLLO TECNOLÓGICO**  
 Estado Analítico del Ejercicio del Presupuesto de Egresos  
 Clasificación Administrativa  
 Del 1 de Enero al 31 de Julio de 2021

ROLMSI  
 Impresos  
 Julio de 20

Concepto	Gasto					Subejercicio (6= 3 - 4)
	Aprobado (1)	Ampliaciones / (Reducciones) (2)	Modificado (3= 1 + 2)	Devengado (4)	Pagado (5)	
INSTITUTO DE APOYO AL DESARROLLO TECNOLÓGICO	74,269,465.00	0.00	74,269,465.00	5,052,324.71	5,052,324.71	69,217,140.29
<b>Total del Gasto</b>	<b>74,269,465.00</b>	<b>0.00</b>	<b>74,269,465.00</b>	<b>5,052,324.71</b>	<b>5,052,324.71</b>	<b>69,217,140.29</b>

*E. J. P. H.*



*Brnz*

Concepto	Gasto						Subejercicio (6= 3 - 4)
	Aprobado (1)	Ampliaciones / (Reducciones) (2)	Modificado (3= 1 + 2)	Devengado (4)	Pagado (5)		
SERVICIOS PERSONALES	64,034,320.00	321,088.98	64,355,408.98	20,105,258.40	20,105,258.40	44,250,150.58	
REMUNERACIONES AL PERSONAL DE CARACTER PERMANENTE	16,145,253.76	(6,983,951.60)	9,161,312.16	6,012,896.19	6,012,896.19	3,148,415.97	
REMUNERACIONES AL PERSONAL DE CARACTER TRANSITORIO	5,990,566.67	17,061,774.26	23,012,340.93	7,654,993.64	7,654,993.64	15,357,347.29	
REMUNERACIONES ADICIONALES Y ESPECIALES	23,870,003.21	(5,189,674.92)	18,680,328.29	4,388,961.52	4,388,961.52	14,291,366.77	
SEGURIDAD SOCIAL	12,435,699.09	(7,418,880.71)	5,016,818.38	440,162.28	440,162.28	4,576,656.10	
OTRAS PRESTACIONES SOCIALES Y ECONOMICAS	879,548.07	1,437,940.03	2,317,488.10	911,219.20	911,219.20	1,406,268.90	
PREVISIONES	0.00	0.00	0.00	0.00	0.00	0.00	
PAGO DE ESTIMULOS A SERVIDORES PUBLICOS	4,753,239.20	1,413,881.92	6,167,121.12	697,025.57	697,025.57	5,470,095.55	
IMPUESTO SOBRE NOMINAS Y OTROS QUE SE DERIVEN DE UNA RELACION LABORAL	0.00	0.00	0.00	0.00	0.00	0.00	
MATERIALES Y SUMINISTROS	5,970,190.53	(2,189,637.20)	3,780,553.33	719,397.70	719,397.70	3,061,155.63	
MATERIALES DE ADMINISTRACION, EMISION DE DOCUMENTOS Y ARTICULOS OFICIALES	2,006,204.61	(115,910.11)	1,890,294.50	464,132.12	464,132.12	1,426,162.38	
ALIMENTOS Y UTENSILIOS	267,613.87	(117,597.92)	150,015.95	11,017.07	11,017.07	138,998.88	
MATERIAS PRIMAS Y MATERIALES DE PRODUCCION Y COMERCIALIZACION	588,138.60	(393,204.33)	194,934.27	0.00	0.00	194,934.27	
MATERIALES Y ARTICULOS DE CONSTRUCCION Y DE REPARACION	1,286,354.89	(561,104.13)	725,250.76	118,631.20	118,631.20	606,619.56	
PRODUCTOS QUIMICOS, FARMACEUTICOS Y DE LABORATORIO	76,620.00	(80,347.99)	-16,272.01	8,196.85	8,196.85	8,075.16	
COMBUSTIBLES, LUBRICANTES Y ADITIVOS	330,563.69	(136,599.30)	193,964.39	10,630.75	10,630.75	183,333.64	
VESTUARIO, BLANCOS, PRENDAS DE PROTECCION Y ARTICULOS DEPORTIVOS	255,724.94	(26,867.83)	228,857.11	35,129.46	35,129.46	193,927.65	
MATERIALES Y SUMINISTROS PARA SEGURIDAD	0.00	0.00	0.00	0.00	0.00	0.00	
HERRAMIENTAS, REFACCIONES Y ACCESORIOS MENORES	1,158,969.93	(778,205.59)	380,764.34	71,660.25	71,660.25	309,104.09	
SERVICIOS GENERALES	4,264,954.47	1,443,629.63	5,708,584.10	2,842,154.65	2,842,154.65	2,866,429.45	
SERVICIOS BASICOS	1,598,774.33	268,813.09	1,837,587.42	1,029,691.95	1,029,691.95	807,895.47	
SERVICIOS DE ARRENDAMIENTO	360,730.00	152,618.16	513,348.16	300,895.88	300,895.88	212,452.28	
SERVICIOS PROFESIONALES, CIENTIFICOS, TECNICOS Y OTROS	1,156,930.46	448,360.78	1,605,291.24	858,416.05	858,416.05	746,875.19	
SERVICIOS FINANCIEROS, BANCARIOS Y COMERCIALES	36,715.55	425,165.36	461,880.91	189,612.68	189,612.68	272,268.23	
SERVICIOS DE INSTALACION, REPARACION, MANTENIMIENTO Y CONSERVACION	825,617.55	(15,671.38)	809,946.17	390,200.24	390,200.24	419,745.93	
SERVICIOS DE COMUNICACION SOCIAL Y PUBLICIDAD	20,737.22	57,021.84	77,759.06	48,348.48	48,348.48	29,410.58	
SERVICIOS DE TRASLADO Y VIATICOS	30,942.36	33,904.43	64,846.79	20,458.70	20,458.70	44,388.09	
SERVICIOS OFICIALES	15,173.20	31,000.00	46,173.20	1,798.67	1,798.67	44,374.53	

*E. J. R. B.*

*[Signature]*

*[Signature]*

INSTITUTO DE APOYO AL DESARROLLO TECNOLÓGICO  
 Estado Analítico del Ejercicio del Presupuesto de Egresos  
 Clasificación por Objeto del Gasto (Capítulo y Concepto)  
 Del 1 de Enero al 31 de Julio de 2021

Concepto	Gasto						Subejercicio (6= 3 - 4)
	Aprobado (1)	Ampliaciones / Reducciones (2)	Modificado (3= 1 + 2)	Devengado (4)	Pagado (5)		
OTROS SERVICIOS GENERALES	249,333.80	42,417.35	291,751.15	2,732.00	2,732.00	289,019.15	
TRANSFERENCIAS, ASIGNACIONES, SUBSIDIOS Y OTRAS AYUDAS	0.00	0.00	0.00	0.00	0.00	0.00	
TRANSFERENCIAS INTERNAS Y ASIGNACIONES AL SECTOR PÚBLICO	0.00	0.00	0.00	0.00	0.00	0.00	
TRANSFERENCIAS AL RESTO DEL SECTOR PÚBLICO	0.00	0.00	0.00	0.00	0.00	0.00	
SUBSIDIOS Y SUBVENCIÓNES	0.00	0.00	0.00	0.00	0.00	0.00	
AYUDAS SOCIALES	0.00	0.00	0.00	0.00	0.00	0.00	
PENSIONES Y JUBILACIONES	0.00	0.00	0.00	0.00	0.00	0.00	
4600 TRANSFERENCIAS A FIDEICOMISOS, MANDATOS Y OTROS ANALÓGOS	0.00	0.00	0.00	0.00	0.00	0.00	
TRANSFERENCIAS A LA SEGURIDAD SOCIAL	0.00	0.00	0.00	0.00	0.00	0.00	
DONATIVOS	0.00	0.00	0.00	0.00	0.00	0.00	
TRANSFERENCIAS AL EXTERIOR	0.00	0.00	0.00	0.00	0.00	0.00	
BIENES MUEBLES, INMUEBLES E INTANGIBLES	0.00	295,115.75	295,115.75	(16,276,721.09)	(16,276,721.09)	16,571,836.84	
MOBILIARIO Y EQUIPO DE ADMINISTRACIÓN	0.00	30,240.00	30,240.00	(7,760,236.91)	(7,760,236.91)	7,790,476.91	
MOBILIARIO Y EQUIPO EDUCACIONAL Y RECREATIVO	0.00	0.00	0.00	0.00	0.00	0.00	
5300 EQUIPO E INSTRUMENTAL MÉDICO Y DE LABORATORIO	0.00	0.00	0.00	0.00	0.00	0.00	
VEHÍCULOS Y EQUIPO DE TRANSPORTE	0.00	0.00	0.00	0.00	0.00	0.00	
EQUIPO DE DEFENSA Y SEGURIDAD	0.00	0.00	0.00	0.00	0.00	0.00	
MAQUINARIA, OTROS EQUIPOS Y HERRAMIENTAS	0.00	(30,240.00)	(30,240.00)	(2,303,790.40)	(2,303,790.40)	2,273,550.40	
ACTIVOS BIOLÓGICOS	0.00	0.00	0.00	0.00	0.00	0.00	
BIENES INMUEBLES	0.00	0.00	0.00	0.00	0.00	0.00	
ACTIVOS INTANGIBLES	0.00	295,115.75	295,115.75	(6,212,693.78)	(6,212,693.78)	6,507,809.53	
INVERSIÓN PÚBLICA	0.00	129,802.84	129,802.84	(2,337,764.95)	(2,337,764.95)	2,467,567.79	
OBRA PÚBLICA EN BIENES DE DOMINIO PÚBLICO	0.00	0.00	0.00	0.00	0.00	0.00	
OBRA PÚBLICA EN BIENES PROPIOS	0.00	129,802.84	129,802.84	(2,337,764.95)	(2,337,764.95)	2,467,567.79	
PROYECTOS PRODUCTIVOS Y ACCIONES DE FOMENTO	0.00	0.00	0.00	0.00	0.00	0.00	
INVERSIONES FINANCIERAS Y OTRAS PROVISIONES	0.00	0.00	0.00	0.00	0.00	0.00	
INVERSIONES PARA EL FOMENTO DE ACTIVIDADES PRODUCTIVAS	0.00	0.00	0.00	0.00	0.00	0.00	
ACCIONES Y PARTICIPACIONES DE CAPITAL	0.00	0.00	0.00	0.00	0.00	0.00	
COMPRA DE TÍTULOS Y VALORES	0.00	0.00	0.00	0.00	0.00	0.00	

*E. J. S. P.*

*[Handwritten signature]*

*[Handwritten signature]*

Cuenta Pública 2021

ROL INSTITUTO DE APOYO AL DESARROLLO TECNOLÓGICO  
 Presupuesto de Egresos  
 (Capítulo y Concepto)  
 Del 1 de Enero al 31 de Julio de 2021

Concepto	Gasto					
	Aprobado (1)	Ampliaciones / (Reducciones) (2)	Modificado (3= 1 + 2)	Devengado (4)	Pagado (5)	Subejercicio (6= 3 - 4)
CONCESION DE PRESTAMOS	0.00	0.00	0.00	0.00	0.00	0.00
INVERSIONES EN FIDEICOMISOS, MANDATOS Y OTROS ANALOGOS	0.00	0.00	0.00	0.00	0.00	0.00
OTRAS INVERSIONES FINANCIERAS	0.00	0.00	0.00	0.00	0.00	0.00
PROVISIONES PARA CONTINGENCIAS Y OTRAS EROGACIONES ESPECIALES	0.00	0.00	0.00	0.00	0.00	0.00
PARTICIPACIONES Y APORTACIONES	0.00	0.00	0.00	0.00	0.00	0.00
PARTICIPACIONES	0.00	0.00	0.00	0.00	0.00	0.00
APORTACIONES	0.00	0.00	0.00	0.00	0.00	0.00
CONVENIOS	0.00	0.00	0.00	0.00	0.00	0.00
DEUDA PUBLICA	0.00	0.00	0.00	0.00	0.00	0.00
AMORTIZACION DE LA DEUDA PUBLICA	0.00	0.00	0.00	0.00	0.00	0.00
INTERESES DE LA DEUDA PUBLICA	0.00	0.00	0.00	0.00	0.00	0.00
COMISIONES DE LA DEUDA PUBLICA	0.00	0.00	0.00	0.00	0.00	0.00
GASTOS DE LA DEUDA PUBLICA	0.00	0.00	0.00	0.00	0.00	0.00
COSTO POR COBERTURAS	0.00	0.00	0.00	0.00	0.00	0.00
APOYOS FINANCIEROS	0.00	0.00	0.00	0.00	0.00	0.00
ADEUDOS DE EJERCICIOS FISCALES ANTERIORES (ADEFFAS)	0.00	0.00	0.00	0.00	0.00	0.00
<b>Total del Gasto</b>	<b>74,269,465.00</b>	<b>0.00</b>	<b>74,269,465.00</b>	<b>5,052,324.71</b>	<b>5,052,324.71</b>	<b>69,217,140.29</b>

*E. J. J. J.*




Cuentas

Cuentas

Cuenta Pública 2021

APROBADO AL APROBADO AL  
 10 de Enero 10 de Enero  
 10 de Enero 10 de Enero

**INSTITUTO DE APOYO AL DESARROLLO TECNOLÓGICO**  
**Estado Analítico del Ejercicio del Presupuesto de Egresos**  
**Clasificación Económica (por Tipo de Gasto)**  
**Del 1 de Enero al 31 de Julio de 2021**

Concepto	Gasto						Subejercicio (6= 3 - 4)
	Aprobado (1)	Ampliaciones / (Reducciones) (2)	Modificado (3= 1 + 2)	Devengado (4)	Pagado (5)		
Corriente	74,269,465.00	(424,918.59)	73,844,546.41	23,666,810.75	23,666,810.75	50,177,735.66	
Capital	0.00	424,918.59	424,918.59	(18,614,486.04)	(18,614,486.04)	19,039,404.63	
Amortización de Deuda	0.00	0.00	0.00	0.00	0.00	0.00	
<b>Total del Gasto</b>	<b>74,269,465.00</b>	<b>0.00</b>	<b>74,269,465.00</b>	<b>5,052,324.71</b>	<b>5,052,324.71</b>	<b>69,217,140.29</b>	

*E. J. P. H.*



*[Signature]*

KOLINSTITUTE DE APOYO AL DESARROLLO TECNOLÓGICO  
 resup Estado Analítico del Ejercicio del Presupuesto de Egresos  
 Clasificación Funcional (Finalidad y Función)  
 Del 1 de Enero al 31 de Julio de 2021

Concepto	Gasto						Subejercicio (6= 3 - 4)
	Aprobado (1)	Ampliaciones / (Reducciones) (2)	Modificado (3= 1 + 2)	Devengado (4)	Pagado (5)		
Gobierno	0.00	0.00	0.00	0.00	0.00	0.00	0.00
Legislación	0.00	0.00	0.00	0.00	0.00	0.00	0.00
Justicia	0.00	0.00	0.00	0.00	0.00	0.00	0.00
Coordinación de la Política de Gobierno	0.00	0.00	0.00	0.00	0.00	0.00	0.00
Relaciones Exteriores	0.00	0.00	0.00	0.00	0.00	0.00	0.00
Asuntos Financieros y Hacendarios	0.00	0.00	0.00	0.00	0.00	0.00	0.00
Seguridad Nacional	0.00	0.00	0.00	0.00	0.00	0.00	0.00
Asuntos de Orden Público y de Seguridad Interior	0.00	0.00	0.00	0.00	0.00	0.00	0.00
Otros Servicios Generales	0.00	0.00	0.00	0.00	0.00	0.00	0.00
Desarrollo Social	0.00	0.00	0.00	0.00	0.00	0.00	0.00
Protección Ambiental	0.00	0.00	0.00	0.00	0.00	0.00	0.00
Vivienda y Servicios a la Comunidad	0.00	0.00	0.00	0.00	0.00	0.00	0.00
Salud	0.00	0.00	0.00	0.00	0.00	0.00	0.00
Recreación, Cultura y Otras Manifestaciones Sociales	0.00	0.00	0.00	0.00	0.00	0.00	0.00
Educación	0.00	0.00	0.00	0.00	0.00	0.00	0.00
Protección Social	0.00	0.00	0.00	0.00	0.00	0.00	0.00
Otros Asuntos Sociales	0.00	0.00	0.00	0.00	0.00	0.00	0.00
Desarrollo Económico	74,269,465.00	0.00	74,269,465.00	5,052,324.71	5,052,324.71	69,217,140.29	69,217,140.29
Asuntos Económicos, Comerciales y Laborales en General	74,269,465.00	0.00	74,269,465.00	5,052,324.71	5,052,324.71	69,217,140.29	69,217,140.29
Agropecuaria, Silvicultura, Pesca y Caza	0.00	0.00	0.00	0.00	0.00	0.00	0.00
Combustibles y Energía	0.00	0.00	0.00	0.00	0.00	0.00	0.00
Minería, Manufacturas y Construcción	0.00	0.00	0.00	0.00	0.00	0.00	0.00
Transporte	0.00	0.00	0.00	0.00	0.00	0.00	0.00
Comunicaciones	0.00	0.00	0.00	0.00	0.00	0.00	0.00
Turismo	0.00	0.00	0.00	0.00	0.00	0.00	0.00
Ciencia, Tecnología e Innovación	0.00	0.00	0.00	0.00	0.00	0.00	0.00
Otras Industrias y Otros Asuntos Económicos	0.00	0.00	0.00	0.00	0.00	0.00	0.00
Otras no Clasificadas en Funciones Anteriores	0.00	0.00	0.00	0.00	0.00	0.00	0.00
Transacciones de la Deuda Pública / Costo Financiero de la Deuda	0.00	0.00	0.00	0.00	0.00	0.00	0.00
Transferencias, Participaciones y Aportaciones entre Diferentes Niveles y Ordenes de Gobierno	0.00	0.00	0.00	0.00	0.00	0.00	0.00
Sanamiento del Sistema Financiero	0.00	0.00	0.00	0.00	0.00	0.00	0.00
Adeudos de Ejercicios Fiscales Anteriores	0.00	0.00	0.00	0.00	0.00	0.00	0.00
<b>Total del Gasto</b>	<b>74,269,465.00</b>	<b>0.00</b>	<b>74,269,465.00</b>	<b>5,052,324.71</b>	<b>5,052,324.71</b>	<b>69,217,140.29</b>	<b>69,217,140.29</b>

*Handwritten signature*

*Handwritten signature*

*Handwritten signature*

Cuenta	Concepto	Estimado	Pagado	Devengado	Pagado
I. Ingresos Presupuestarios ( I = 1 + 2 )	1. Ingresos del Gobierno de la Entidad Federativa	0.00	37,551,991.14	0.00	34,716,238.50
	2. Ingresos del Sector Paraestatal	0.00	37,551,991.14	37,551,991.14	34,716,238.50
	II. Egresos Presupuestarios ( II = 3 + 4 )	74,269,465.00	5,052,324.71	5,052,324.71	5,052,324.71
	3. Egresos del Gobierno de la Entidad Federativa	0.00	0.00	0.00	0.00
	4. Egresos del Sector Paraestatal	74,269,465.00	5,052,324.71	5,052,324.71	5,052,324.71
III. Balance Presupuestario (Superávit o Déficit) ( III = I - II )		(74,269,465.00)	32,499,666.43	32,499,666.43	29,663,913.79

Cuenta	Concepto	Estimado	Pagado	Devengado	Pagado
III. Balance Presupuestario (Superávit o Déficit) (III=I-II)		(74,269,465.00)	32,499,666.43	32,499,666.43	29,663,913.79
	IV. Intereses, omisiones y Gastos de la Deuda	0.00	0.00	0.00	0.00
V. Balance Primario (Superávit o Déficit) (V = III - IV)		(74,269,465.00)	32,499,666.43	32,499,666.43	29,663,913.79
A. Financiamiento	Concepto	Estimado	Devengado	Pagado	
		0.00	0.00	0.00	0.00
	B. Amortización de la Deuda	0.00	0.00	0.00	0.00
C. Endeudamiento ó Desendeudamiento (C = A - B)		0.00	0.00	0.00	0.00


*E. J. H.*  



Cuenta Pública 2021

ROL INSTITUTO DE APOYO AL DESARROLLO TECNOLÓGICO  
 Presupuesto Análítico del Ejercicio del Presupuesto de Egresos  
 Gasto por Categoría Programática  
 Del 1 de Enero al 31 de Julio de 2021

Concepto	Gasto						Subejercicio (6= 3 - 4)
	Aprobado (1)	Ampliaciones / (Reducciones) (2)	Modificado (3= 1 + 2)	Devengado (4)	Pagado (5)		
Programas	74,269,465.00	0.00	74,269,465.00	505,2324.71	5,052,324.71	69,217,140.29	
Subsidios: Sector Social y Privado o Entidades Federativas y Municipios	74,269,465.00	0.00	74,269,465.00	505,2324.71	5,052,324.71	69,217,140.29	
Sujetos a Reglas de Operación	0.00	0.00	0.00	0	0.00	0.00	
Otros Subsidios	74,269,465.00	0.00	74,269,465.00	505,2324.71	5,052,324.71	69,217,140.29	
Desempeño de las Funciones	0.00	0.00	0.00	0	0.00	0.00	
Prestación de Servicios Públicos	0.00	0.00	0.00	0	0.00	0.00	
Provisión de Bienes Públicos	0.00	0.00	0.00	0	0.00	0.00	
Planeación, seguimiento y evaluación de políticas públicas	0.00	0.00	0.00	0	0.00	0.00	
Promoción y fomento	0.00	0.00	0.00	0	0.00	0.00	
Regulación y supervisión	0.00	0.00	0.00	0	0.00	0.00	
Funciones de las Fuerzas Armadas (Únicamente Gobierno Federal)	0.00	0.00	0.00	0	0.00	0.00	
Específicos	0.00	0.00	0.00	0	0.00	0.00	
Proyectos de Inversión	0.00	0.00	0.00	0	0.00	0.00	
Administrativos y de Apoyo	0.00	0.00	0.00	0	0.00	0.00	
Apoyo al proceso presupuestario y para mejorar la eficiencia institucional	0.00	0.00	0.00	0	0.00	0.00	
Apoyo a la función pública y al mejoramiento de la gestión	0.00	0.00	0.00	0	0.00	0.00	
Operaciones ajenas	0.00	0.00	0.00	0	0.00	0.00	
Compromisos	0.00	0.00	0.00	0	0.00	0.00	
Obligaciones de cumplimiento de resolución jurisdiccional	0.00	0.00	0.00	0	0.00	0.00	
Desastres Naturales	0.00	0.00	0.00	0	0.00	0.00	
Obligaciones	0.00	0.00	0.00	0	0.00	0.00	
Pensiones y Jubilaciones	0.00	0.00	0.00	0	0.00	0.00	
Aportaciones a la seguridad social	0.00	0.00	0.00	0	0.00	0.00	
Aportaciones a fondos de estabilización	0.00	0.00	0.00	0	0.00	0.00	
Aportaciones a fondos de inversión y reestructura de pensiones	0.00	0.00	0.00	0	0.00	0.00	
Programas de Gasto Federalizado (Gobierno Federal)	0.00	0.00	0.00	0	0.00	0.00	
Gasto Federalizado	0.00	0.00	0.00	0	0.00	0.00	
Participaciones a entidades federativas y municipios	0.00	0.00	0.00	0	0.00	0.00	
Costo financiero, deuda o apoyos a deudores y ahorradores de la banca	0.00	0.00	0.00	0	0.00	0.00	
Adeudos de ejercicios fiscales anteriores	0.00	0.00	0.00	0	0.00	0.00	
<b>Total del Gasto</b>	<b>74,269,465.00</b>	<b>0.00</b>	<b>74,269,465.00</b>	<b>5,052,324.71</b>	<b>5,052,324.71</b>	<b>69,217,140.29</b>	

*E. J. P. H.*  
  
*SPK*