

Cuenta Pública 2021
Estado de Actividades

Del 1 de Enero al 31 de Agosto de 2021 y 2020
(Pesos)

INSTITUTO DE APOYO AL DESARROLLO TECNOLÓGICO

Concepto	Ago-2021	Ago-2020	Concepto	Ago-2021	Ago-2020
INGRESOS Y OTROS BENEFICIOS			GASTOS Y OTRAS PERDIDAS		
Ingresos de la Gestión			Gastos de Funcionamiento		
Impuestos	5,551,802.75	4,785,783.55	Servicios Personales	28,372,376.64	32,247,729.52
Cuotas y Aportaciones de Seguridad Social	0.00	0.00	Materiales y Suministros	23,494,305.17	24,546,890.72
Contribuciones de Mejoras	0.00	0.00	Servicios Generales	1,075,659.59	2,490,764.71
Derechos	0.00	0.00		3,802,411.88	5,210,074.09
Productos de Tipo Corriente	0.00	0.00	Transferencias, Asignaciones, Subsidios y Otras Ayudas	0.00	0.00
Aprovechamientos del Tipo Corriente	0.00	0.00	Transferencias Internas y Asignaciones al Sector Público	0.00	0.00
Ingresos por Ventas de Bienes y Servicios	0.00	0.00	Transferencias al Resto del Sector Público	0.00	0.00
Ingresos no Comprendidos en las Fracciones de la Ley de Ingresos	5,551,802.75	4,785,783.55	Subsidios y Subvenciones	0.00	0.00
Causados en Ejercicios Fiscales Anteriores pendientes de Liquidación o Pago	0.00	0.00	Ayudas Sociales	0.00	0.00
			Pensiones y Jubilaciones	0.00	0.00
Participaciones, Aportaciones, Transferencias, Asignaciones, Subsidios y Otras Ayudas	36,185,878.16	44,303,117.43	Transferencias a Fideicomisos, Mandatos y Contratos Alílogos	0.00	0.00
Participaciones y Aportaciones			Transferencias a la Seguridad Social	0.00	0.00
Transferencias, Asignaciones, Subsidios y Otras Ayudas	36,185,878.16	44,303,117.43	Donativos	0.00	0.00
			Transferencias al Exterior	0.00	0.00
Otros Ingresos y Beneficios	1,178,496.91	1,272,265.91	Participaciones y Aportaciones	0.00	0.00
Ingresos Financieros	847,136.30	1,153,867.42	Participaciones	0.00	0.00
Incremento por Variación de Inventarios	0.00	0.00	Aportaciones	0.00	0.00
Disminución del Exceso de Estimaciones por Pérdida o Deterioro u Obsolescencia	0.00	0.00	Convenios	0.00	0.00
Disminución del Exceso de Provisiones	0.00	0.00	Intereses, Comisiones y Otros Gastos de la Deuda Pública	0.00	0.00
Otros Ingresos y Beneficios Varios	331,360.61	118,398.49	Intereses de la Deuda Pública	0.00	0.00
			Comisiones de la Deuda Pública	0.00	0.00
Total de Ingresos y Otros Beneficios	42,916,177.82	50,361,166.89	Gastos de la Deuda Pública	0.00	0.00
			Costo por Coberturas	0.00	0.00
			Apoyos Financieros	0.00	0.00
			Otros Gastos y Pérdidas Extraordinarias	9,773,384.16	0.00
			Estimaciones, Depreciaciones, Deterioros, Obsolescencia y Amortizaciones	9,773,384.16	0.00
			Provisiones	0.00	0.00
			Disminución de Inventarios	0.00	0.00
			Aumento por Insuficiencia de Estimaciones por Pérdida o Deterioro u Obsolescencia	0.00	0.00
			Aumento por Insuficiencia de Provisiones	0.00	0.00
			Otros Gastos	0.00	0.00
			Inversión Pública	0.00	0.00
			Inversión Pública no Capitalizable	0.00	0.00
			Total Gastos y Otras Pérdidas	38,145,760.80	32,247,729.52
			Resultados del Ejercicio (Ahorro/Desahorro)	4,770,417.02	18,113,437.37

E. J. J. J.




Cuenta Pública 2021
 Estado de Situación Financiera
 Al 31 de Agosto de 2021 y 2020
 (Pesos)

INSTITUTO DE APOYO AL DESARROLLO TECNOLÓGICO

Concepto	Ago-2021	Ago-2020	Concepto	Ago-2021	Ago-2020
ACTIVO			PASIVO		
Activo Circulante			Activo Circulante		
Efectivo y Equivalentes	60,461,419.85	51,059,057.42	Cuentas por Pagar a Corto Plazo	2,454,852.80	1,849,516.30
Derechos a Recibir Efectivo o Equivalentes	22,300,912.21	28,869,385.09	Documentos por Pagar a Corto Plazo	0.00	0.00
Derechos a Recibir Bienes o Servicios	445,236.01	409,828.21	Porción a Corto Plazo de la Deuda Pública a Largo Plazo	0.00	0.00
Inventarios	0.00	0.00	Títulos y Valores a Corto Plazo	0.00	0.00
Almacenes	0.00	0.00	Pasivos Diferidos a Corto Plazo	0.00	0.00
Estimación por Pérdida o Deterioro de Activos Circulantes	0.00	0.00	Fondos y Bienes de Terceros en Garantía y/o Administración a Corto Plazo	8,000.00	8,000.00
Otros Activos Circulantes	0.00	0.00	Provisiones a Corto Plazo	29,213,126.14	30,661,538.66
Total de Activos Circulantes	83,207,568.07	80,338,250.72	Otros Pasivos a Corto Plazo	0.00	0.00
Activo No Circulante			Total de Pasivos Circulantes	31,675,978.94	32,519,054.96
Inversiones Financieras a Largo Plazo	0.00	0.00	Activo No Circulante		
Derechos a Recibir Efectivo o Equivalentes a Largo Plazo	0.00	0.00	Cuentas por Pagar a Largo Plazo	0.00	0.00
Bienes Inmuebles, Infraestructura y Construcciones en Proceso	68,081,290.82	65,758,573.34	Documentos por Pagar a Largo Plazo	0.00	0.00
Bienes Muebles	46,328,933.03	45,099,978.91	Deuda Pública a Largo Plazo	0.00	0.00
Activos Intangibles	12,597,329.92	11,630,574.42	Pasivos Diferidos a Largo Plazo	0.00	0.00
Depreciación, Deterioro y Amortización Acumulada de Bienes	46,476,115.19	5,692,860.77	Fondos y Bienes de Terceros en Garantía y/o Administración a Largo Plazo	0.00	0.00
Activos Diferidos	0.00	0.00	Provisiones a Largo Plazo	0.00	0.00
Estimación por Pérdida o Deterioro de Activos no Circulantes	0.00	0.00	Total de Pasivos No Circulantes	0.00	0.00
Otros Activos no Circulantes	0.00	0.00	Total de Pasivo	31,675,978.94	32,519,054.96
Total de Activos No Circulantes	80,531,438.58	116,796,265.90	HACIENDA PÚBLICA / PATRIMONIO		
Total de Activo	163,739,006.65	197,134,516.62	Hacienda Pública / Patrimonio Contribuido	127,007,553.77	102,441,647.55
			Aportaciones	127,007,553.77	102,441,647.55
			Donaciones de Capital	0.00	0.00
			Actualización de la Hacienda Pública / Patrimonio	0.00	0.00
			Hacienda Pública / Patrimonio Generado	5,055,473.94	62,173,814.11
			Resultados del Ejercicio (Ahorro / Desahorro)	4,770,417.02	18,113,437.37
			Resultados de Ejercicios Anteriores	285,056.92	44,060,376.74
			Revalúos	0.00	0.00
			Reservas	0.00	0.00
			Rectificaciones de Resultados de Ejercicios Anteriores	0.00	0.00
			Exceso o Insuficiencia en la Actualización de la Hacienda Pública / Patrimonio	0.00	0.00
			Resultado por Posición Monetaria	0.00	0.00
			Resultado por Tenencia de Activos no Monetarios	0.00	0.00
			Total Hacienda Pública / Patrimonio	132,063,027.71	164,615,461.66
			Total del Pasivo y Hacienda Pública / Patrimonio	163,739,006.65	197,134,516.62

E. J. J. J.

[Handwritten Signature]

Cuenta Pública 2021

Estado de Cambios en la Situación Financiera

Al 31 de Agosto de 2021 y Anual 2020

(Pesos)

INSTITUTO DE APOYO AL DESARROLLO TECNOLÓGICO

Concepto	Origen	Aplicación	Concepto	Origen	Aplicación
ACTIVO	40,783,254.42	11,843,601.70	PASIVO	1,411,461.46	13,748,412.52
Activo Circulante	0.00	7,929,061.06	Pasivo Circulante	1,411,461.46	13,748,412.52
Efectivo y Equivalentes	0.00	6,914,544.13	Cuentas por Pagar a Corto Plazo	1,411,461.46	0.00
Derechos a Recibir Efectivo o Equivalentes	0.00	979,109.13	Documentos por Pagar a Corto Plazo	0.00	0.00
Derechos a Recibir Bienes o Servicios	0.00	35,407.80	Porción a Corto Plazo de la Deuda Pública a Largo Plazo	0.00	0.00
Inventarios	0.00	0.00	Títulos y Valores a Corto Plazo	0.00	0.00
Almacenes	0.00	0.00	Pasivos Diferidos a Corto Plazo	0.00	0.00
Estimación por Pérdida o Deterioro de Activos Circulantes	0.00	0.00	Fondos y Bienes de Terceros en Garantía y/o Administración a Corto Plazo	0.00	0.00
Otros Activos Circulantes	0.00	0.00	Provisiones a Corto Plazo	0.00	13,748,412.52
Activo No Circulante	40,783,254.42	3,914,540.64	Otros Pasivos a Corto Plazo	0.00	0.00
Inversiones Financieras a Largo Plazo	0.00	0.00	Pasivo No Circulante	0.00	0.00
Derechos a Recibir Efectivo o Equivalentes a Largo Plazo	0.00	0.00	Cuentas por Pagar a Largo Plazo	0.00	0.00
Bienes Inmuebles, Infraestructura y Construcciones en Proceso	0.00	1,900,734.23	Documentos por Pagar a Largo Plazo	0.00	0.00
Bienes Muebles	0.00	1,228,954.12	Deuda Pública a Largo Plazo	0.00	0.00
Activos Intangibles	0.00	784,852.29	Pasivos Diferidos a Largo Plazo	0.00	0.00
Depreciación, Deterioro y Amortización Acumulada de Bienes	0.00	0.00	Fondos y Bienes de Terceros en Garantía y/o Administración a Largo Plazo	0.00	0.00
Activos Diferidos	40,783,254.42	0.00	Provisiones a Largo Plazo	0.00	0.00
Estimación por Pérdida o Deterioro de Activos no Circulantes	0.00	0.00			
Otros Activos no Circulantes	0.00	0.00			
			HACIENDA PUBLICA / PATRIMONIO	24,565,906.22	53,468,607.88
			Hacienda Pública / Patrimonio Contribuido	24,565,906.22	0.00
			Aportaciones		
			Donaciones de Capital	24,565,906.22	0.00
			Actualización de la Hacienda Pública / Patrimonio	0.00	0.00
				0.00	0.00
			Hacienda Pública / Patrimonio Generado	0.00	53,468,607.88
			Resultados del Ejercicio (Ahorro / Desahorro)	0.00	9,693,288.06
			Resultados de Ejercicios Anteriores	0.00	43,775,319.82
			Revalúos	0.00	0.00
			Reservas	0.00	0.00
			Rectificaciones de Resultados de Ejercicios Anteriores	0.00	0.00
			Exceso o Insuficiencia en la Actualización de la Hacienda Pública / Patrimonio	0.00	0.00
			Resultado por Posición Monetaria	0.00	0.00
			Resultado por Tenencia de Activos no Monetarios	0.00	0.00

E. J. J. J.

[Handwritten signature]

Cuenta Pública 2021
Estado Analítico del Activo
Del 1 de Enero al 31 de Agosto de 2021
(Pesos)
INSTITUTO DE APOYO AL DESARROLLO TECNOLÓGICO

Concepto	Saldo Inicial 1	Cargos del Periodo 2	Abonos del Periodo 2	Saldo Final 4 = (1 + 2 - 3)	Variación del Periodo (4-1)
ACTIVO					
Activo Circulante	192,678,659.37	267,363,271.38	296,302,924.10	163,739,006.65	(28,939,652.72)
Efectivo y Equivalentes	75,278,507.01	120,298,979.03	112,369,917.97	83,207,568.07	7,929,061.06
Derechos a Recibir Efectivo o Equivalentes	53,546,875.72	76,304,105.80	69,389,561.67	60,461,419.85	6,914,544.13
Derechos a Recibir Bienes o Servicios	21,321,803.08	43,959,465.43	42,980,356.30	22,300,912.21	979,109.13
Inventarios	409,828.21	35,407.80	0.00	445,236.01	35,407.80
Almacenes	0.00	0.00	0.00	0.00	0.00
Estimación por Pérdida o Deterioro de Activos Circulantes	0.00	0.00	0.00	0.00	0.00
Otros Activos Circulantes	0.00	0.00	0.00	0.00	0.00
Activo No Circulante	117,400,152.36	147,064,292.35	183,933,006.13	80,531,438.58	(36,868,713.78)
Inversiones Financieras a Largo Plazo	0.00	0.00	0.00	0.00	0.00
Derechos a Recibir Efectivo o Equivalentes a Largo Plazo	0.00	0.00	0.00	0.00	0.00
Bienes inmuebles, Infraestructura y Construcciones en Proceso	66,180,556.59	37,908,020.60	36,007,286.37	68,081,290.82	1,900,734.23
Bienes Muebles	45,099,978.91	61,076,294.39	59,847,340.27	46,328,933.03	1,228,954.12
Activos Intangibles	11,812,477.63	12,892,395.87	12,107,543.58	12,597,329.92	784,852.29
Depreciación, Deterioro y Amortización Acumulada de Bienes	5,692,860.77	35,187,581.49	75,970,835.91	(46,476,115.19)	(40,783,254.42)
Activos Diferidos	0.00	0.00	0.00	0.00	0.00
Estimación por Pérdida o Deterioro de Activos no Circulantes	0.00	0.00	0.00	0.00	0.00
Otros Activos no Circulantes	0.00	0.00	0.00	0.00	0.00

E. de J. H.

[Signature]

Cuenta Pública 2021
 Estado Analítico de la Deuda y Otros Pasivos
 Del 1 de Enero al 31 de Agosto de 2021
 (Pesos)
INSTITUTO DE APOYO AL DESARROLLO TECNOLÓGICO

Denominación de las Deudas	Moneda de Contratación	Institución o País Acreedor	Saldo Inicial del Periodo	Saldo Final del Periodo
DEUDA PUBLICA				
Corto Plazo				
Deuda Interna			0.00	0.00
Instituciones de Crédito			0.00	0.00
Títulos y Valores			0.00	0.00
Arrendamientos Financieros			0.00	0.00
Deuda Externa			0.00	0.00
Organismos Financieros Internacionales			0.00	0.00
Deuda Bilateral			0.00	0.00
Títulos y Valores			0.00	0.00
Arrendamientos Financieros			0.00	0.00
Subtotal a Corto Plazo			0.00	0.00
Largo Plazo				
Deuda Interna			0.00	0.00
Instituciones de Crédito			0.00	0.00
Títulos y Valores			0.00	0.00
Arrendamientos Financieros			0.00	0.00
Deuda Externa			0.00	0.00
Organismos Financieros Internacionales			0.00	0.00
Deuda Bilateral			0.00	0.00
Títulos y Valores			0.00	0.00
Arrendamientos Financieros			0.00	0.00
Subtotal a Largo Plazo			0.00	0.00
Otros Pasivos			44,012,930.00	31,675,978.94
Total Deuda y Otros Pasivos			44,012,930.00	31,675,978.94

E. Guerrero

[Handwritten Signature]

Cuenta Pública 2021

Estado de Variación en la Hacienda Pública
Del 1 de Enero al 31 de Agosto de 2021

(Pesos)

INSTITUTO DE APOYO AL DESARROLLO TECNOLÓGICO

Concepto	Hacienda Pública / Patrimonio Contribuido	Hacienda Pública / Patrimonio Generado de Ejercicios Anteriores	Hacienda Pública / Patrimonio Generado del Ejercicio	Ajustes por Cambios de Valor	Total
Rectificaciones de Resultados de Ejercicios Anteriores	0	0.00	0	0.00	0.00
Patrimonio Neto Inicial Ajustado del Ejercicio 2020	102,441,647.55	0.00	17,681,277.19	0.00	120,122,924.74
Aportaciones	0.00	0	0	0	0.00
Donaciones de Capital	0.00	0	0	0	0.00
Actualización de la Hacienda Pública/Patrimonio	0.00	0	0	0	0.00
Variaciones Hacienda Pública / Patrimonio Neto del Ejercicio 2020	0	17,681,277.19	(3,217,572.11)	0	14,463,705.08
Resultado del Ejercicio (Ahorro/Desahorro)	0	0	14,463,705.08	0	14,463,705.08
Resultados de Ejercicios Anteriores	0	(7,507,859.81)	(17,681,277.19)	0	(25,189,137.00)
Revalúos	0	0.00	0	0	0.00
Reservas	0	0.00	0	0	0.00
Hacienda Pública / Patrimonio Neto Final del Ejercicio 2020	102,441,647.55	(7,507,859.81)	14,463,705.08	0.00	109,397,492.82
Cambios Hacienda Pública / Patrimonio Neto del Ejercicio 2021	24,565,906.22	0	0	0	24,565,906.22
Aportaciones	24,565,906.22	0	0	0	24,565,906.22
Donaciones de Capital	0.00	0	0	0	0.00
Actualización de la Hacienda Pública / Patrimonio	0.00	0	0	0	0.00
Variaciones Hacienda Pública / Patrimonio Neto del Ejercicio 2021	0	(31,475,319.82)	(9,693,288.06)	0	(41,168,607.88)
Resultado del Ejercicio (Ahorro/Desahorro)	0	0	4,770,417.02	0	4,770,417.02
Resultados de Ejercicios Anteriores	0	(31,475,319.82)	(14,463,705.08)	0	(45,939,024.90)
Revalúos	0	0.00	0	0	0.00
Reservas	0	0.00	0	0	0.00
Saldos Neto Hacienda Pública/Patrimonio al 2021	127,007,553.77	(38,983,179.63)	4,770,417.02	0.00	92,794,791.16

E. J. J. J. J.

[Signature]

[Signature]

Cuenta Pública 2021

Estado de Flujos de Efectivo

Del 1 de Enero al 31 de Agosto de 2021 y 2020

(Pesos)

INSTITUTO DE APOYO AL DESARROLLO TECNOLÓGICO

Concepto	Ago-2021	Ago-2020	Concepto	Ago-2021	Ago-2020
Flujo de Efectivo de las Actividades de Operación					
Origen	85,110,893.70	55,142,307.00	Origen	0.00	0.00
Impuestos	0.00	0.00	Bienes Inmuebles, Infraestructura y Construcciones en Proceso	0.00	0.00
Cuotas y Aportaciones de Seguridad Social	0.00	0.00	Bienes Muebles	0.00	0.00
Contribuciones de Mejoras	0.00	0.00	Otros Orígenes de Inversión	0.00	0.00
Derechos	0.00	0.00			
Productos de Tipo Corriente	0.00	0.00	Aplicación	3,914,540.64	2,665,860.32
Aprovechamientos del Tipo Corriente	0.00	0.00	Bienes Inmuebles, Infraestructura y Construcciones en Proceso	1,900,734.23	1,915,781.70
Ingresos por Ventas de Bienes y Servicios	5,551,802.75	4,785,783.55	Bienes Muebles	1,228,954.12	0.00
Ingresos no Comprendidos en las Fracciones de la Ley de Ingresos Causados en Ejercicios Fiscales Anteriores pendientes de Liquidación o Pago	0.00	0.00	Otras Aplicaciones de Inversión	784,852.29	750,078.62
Participaciones y Aportaciones	36,185,878.16	44,303,117.43	Flujos Netos de Efectivo por Actividades de Inversión	(3,914,540.64)	(2,665,860.32)
Transferencias, Asignaciones, Subsidios y Otras Ayudas	0.00	0.00			
Otros Orígenes de Operación	43,373,212.79	6,053,406.02			
Aplicación	98,847,715.15	37,876,259.02	Flujos de Efectivo de las Actividades de Financiamiento	24,565,906.22	0.00
Servicios Personales	23,494,305.17	24,546,890.72	Origen	0.00	0.00
Materiales y Suministros	1,075,669.59	2,490,764.71	Endeudamiento Neto	0.00	0.00
Servicios Generales	3,802,411.88	5,210,074.09	Interno	0.00	0.00
Transferencias Internas y Asignaciones al Sector Público	0.00	0.00	Externo	0.00	0.00
Transferencias al Resto del Sector Público	0.00	0.00	Otros Orígenes de Financiamiento	24,565,906.22	0.00
Subsidios y Subvenciones	0.00	0.00			
Ayudas Sociales	0.00	0.00	Aplicación	0.00	0.00
Pensiones y Jubilaciones	0.00	0.00	Servicios de la Deuda	0.00	0.00
Transferencias a Fidelcomisos, Mandatos y Contratos Alíalagos	0.00	0.00	Interno	0.00	0.00
Transferencias a la Seguridad Social	0.00	0.00	Externo	0.00	0.00
Donativos	0.00	0.00	Otras Aplicaciones de Financiamiento	0.00	0.00
Transferencias al Exterior	0.00	0.00			
Participaciones	0.00	0.00	Flujos Netos de Efectivo por Actividades de Financiamiento	24,565,906.22	0.00
Aportaciones	0.00	0.00			
Convenios	0.00	0.00	Incremento/Disminución Neta en el Efectivo y Equivalentes al Efectivo	6,914,544.13	14,600,187.66
Otras Aplicaciones de Operación	70,475,338.51	5,628,529.50			
Flujos Netos de Efectivo por Actividades de Operación	(13,736,821.45)	17,266,047.98	Efectivo y Equivalentes al Efectivo al Inicio del Ejercicio	53,546,875.72	44,555,866.57
			Efectivo y Equivalentes al Efectivo al final del Ejercicio	60,461,419.85	59,155,054.23

E. J. A. V.

[Handwritten signature]

[Handwritten signature]

INSTITUTO DE APOYO AL DESARROLLO TECNOLÓGICO

Conciliación entre los Ingresos Presupuestarios y Contables		42,214,891.52
1. Ingresos Presupuestarios		

2. Más Ingresos contables no presupuestarios		1,178,496.91
Incremento por Variación de Inventarios	0.00	
Disminución del exceso de estimaciones por pérdida o deterioro u obsolescencia	0.00	
Disminución del exceso de provisiones	0.00	
Otros ingresos y beneficios varios	331,360.61	
Otros ingresos contables no presupuestarios	847,136.30	

3. Menos ingresos presupuestarios no contables		0.00
Productos de Capital	0.00	
Aprovechamientos capital	0.00	
Ingresos derivados de financiamiento	0.00	
Otros ingresos presupuestarios no contables	0	



4. Ingresos Contables (4 = 1 + 2 - 3)		43,393,388.43
--	--	---------------

Conciliación entre los Egresos Presupuestarios y los Gastos Contables		9,757,890.60
1. Total de egresos (presupuestarios)		

2. Menos egresos presupuestarios no contables		(18,614,486.04)
Mobiliario y equipo de Administración	(7,760,236.91)	
Mobiliario y equipo educacional y recreativo	0.00	
Equipo e instrumental médico y de laboratorio	0.00	
Vehículos y equipo de transporte	0.00	
Equipo de defensa y seguridad	0.00	
Maquinaria, Otros equipos y Herramientas	(2,303,790.40)	
Activos biológicos	0.00	
Bienes inmuebles	0.00	
Activos intangibles	(6,212,693.78)	
Obra pública en bienes propios	(2,337,764.95)	
Acciones y participaciones de capital	0.00	
Compra de títulos y valores	0.00	
Inversiones en fideicomisos, mandatos y otros análogos	0.00	
Provisiones para contingencias y otras erogaciones	0.00	
Amortización de la deuda pública	0.00	
Adeudos de ejercicios fiscales anteriores (ADEFAS)	0	
Otros egresos presupuestarios no contables	0	

3. Más gastos contables no presupuestales		9,773,384.16
Estimaciones, depreciaciones, deterioros, obsolescencia y amortizaciones	9,773,384.16	
Provisiones	0.00	
Disminución de Inventarios	0.00	
Aumento por insuficiencia de estimaciones por pérdida o deterioro u obsolescencia	0.00	
Aumento por insuficiencia de provisiones	0.00	
Otros gastos	0.00	
Otros gastos contables no presupuestarios		

4. Total de Gastos Contables (4 = 1 - 2 + 3)		38,145,760.80
---	--	---------------

E. J. V. V.



Cuenta Pública 2021
INSTITUTO DE APOYO AL DESARROLLO TECNOLÓGICO
 Estado Analítico de Ingresos
 Del 1 de Enero al 31 de Agosto de 2021

Concepto	Ingreso				Diferencia (6= 5 - 1)
	Estimado (1)	Ampliaciones y Reducciones (2)	Modificado (3= 1 + 2)	Devengado (4)	
Impuestos	0.00	0.00	0.00	0.00	0.00
Cuotas y Aportaciones de Seguridad Social	0.00	0.00	0.00	0.00	0.00
Contribución de Mejoras	0.00	0.00	0.00	0.00	0.00
Derechos	0.00	0.00	0.00	0.00	0.00
Productos	0.00	0.00	0.00	0.00	0.00
Corriente	0.00	0.00	0.00	0.00	0.00
Capital	0.00	0.00	0.00	0.00	0.00
Aprovechamientos	0.00	0.00	0.00	0.00	0.00
Corriente	0.00	0.00	0.00	0.00	0.00
Capital	0.00	0.00	0.00	0.00	0.00
Ingresos por Ventas de Bienes y Servicios	0.00	0.00	0.00	6,029,013.36	5,510,840.64
Participaciones y Aportaciones	0.00	0.00	0.00	36,185,878.16	33,881,229.45
Transferencias, Asignaciones, Subsidios y Otras Ayudas	0.00	0.00	0.00	0.00	0.00
Ingresos Derivados de Financiamiento	0.00	0.00	0.00	0.00	0.00
Total	0.00	0.00	0.00	42,214,891.52	39,392,070.09

Concepto	Ingreso				Diferencia (6= 5 - 1)
	Estimado (1)	Ampliaciones y Reducciones (2)	Modificado (3= 1 + 2)	Devengado (4)	
Ingresos del Gobierno	0.00	0.00	0.00	0.00	0.00
Impuestos	0.00	0.00	0.00	0.00	0.00
Contribución de Mejoras	0.00	0.00	0.00	0.00	0.00
Derechos	0.00	0.00	0.00	0.00	0.00
Productos	0.00	0.00	0.00	0.00	0.00
Corriente	0.00	0.00	0.00	0.00	0.00
Capital	0.00	0.00	0.00	0.00	0.00
Aprovechamientos	0.00	0.00	0.00	0.00	0.00
Corriente	0.00	0.00	0.00	0.00	0.00
Capital	0.00	0.00	0.00	0.00	0.00
Participaciones y Aportaciones	0.00	0.00	0.00	0.00	0.00
Transferencias, Asignaciones, Subsidios y Otras Ayudas	0.00	0.00	0.00	36,185,878.16	33,881,229.45
Ingresos de Organismos y Empresas	0.00	0.00	0.00	0.00	0.00
Cuotas y Aportaciones de Seguridad Social	0.00	0.00	0.00	0.00	0.00
Ingresos por Ventas de Bienes y Servicios	0.00	0.00	0.00	6,029,013.36	5,510,840.64
Transferencias, Asignaciones, Subsidios y Otras Ayudas	0.00	0.00	0.00	0.00	0.00
Ingresos derivados de Financiamiento	0.00	0.00	0.00	0.00	0.00
Ingresos Derivados de Financiamiento	0.00	0.00	0.00	0.00	0.00
Total	0.00	0.00	0.00	42,214,891.52	39,392,070.09

E. J. P. A.

J. M.

INSTITUTO DE APOYO AL DESARROLLO TECNOLÓGICO
 Estado Analítico del Ejercicio del Presupuesto de Egresos

Clasificación Administrativa

Del 1 de Enero al 31 de Agosto de 2021

Concepto	Gasto					Subejercicio (6= 3 - 4)
	Aprobado (1)	Ampliaciones / (Reducciones) (2)	Modificado (3= 1 + 2)	Devengado (4)	Pagado (5)	
INSTITUTO DE APOYO AL DESARROLLO TECNOLÓGICO	74,269,465.00	0.00	74,269,465.00	9,757,890.60	9,757,890.60	64,511,574.40
Total del Gasto	74,269,465.00	0.00	74,269,465.00	9,757,890.60	9,757,890.60	64,511,574.40

E. J. J. J.

[Handwritten signature]

Cuenta Pública 2021
INSTITUTO DE APOYO AL DESARROLLO TECNOLÓGICO
 Estado Analítico del Ejercicio del Presupuesto de Egresos
 Clasificación por Objeto del Gasto (Capítulo y Concepto)
 Del 1 de Enero al 31 de Agosto de 2021

Concepto	Gasto						Subejercicio (6-3-4)
	Aprobado (1)	Ampliaciones / (Reducciones) (2)	Modificado (3= 1 + 2)	Devengado (4)	Pagado (5)		
SERVICIOS PERSONALES	64,034,320.00	271,789.68	64,306,109.68	23,494,305.17	23,494,305.17	40,811,804.51	
REMUNERACIONES AL PERSONAL DE CARACTER PERMANENTE	16,145,263.76	(6,157,043.65)	9,988,220.11	6,849,579.73	6,849,579.73	3,138,640.38	
REMUNERACIONES AL PERSONAL DE CARACTER TRANSITORIO	5,950,566.67	17,695,886.85	23,646,453.52	9,132,041.24	9,132,041.24	14,514,412.28	
REMUNERACIONES ADICIONALES Y ESPECIALES	23,870,003.21	(5,535,805.19)	18,334,198.02	4,989,438.70	4,989,438.70	13,344,759.32	
SEGURIDAD SOCIAL	12,435,699.09	(8,873,470.98)	3,762,228.11	524,446.78	524,446.78	3,237,781.33	
OTRAS PRESTACIONES SOCIALES Y ECONOMICAS	879,548.07	1,565,340.73	2,444,888.80	1,157,700.69	1,157,700.69	1,287,188.11	
PREVISIONES	0.00	0.00	0.00	0.00	0.00	0.00	
PAGO DE ESTIMULOS A SERVIDORES PUBLICOS	4,753,239.20	1,376,881.92	6,130,121.12	841,098.03	841,098.03	5,289,023.09	
IMPUESTO SOBRE NOMINAS Y OTROS QUE SE DERIVEN DE UNA RELACION LABORAL	0.00	0.00	0.00	0.00	0.00	0.00	
MATERIALES Y SUMINISTROS	5,970,190.53	(2,111,667.15)	3,858,523.38	1,075,659.59	1,075,659.59	2,782,863.79	
MATERIALES DE ADMINISTRACION, EMISION DE DOCUMENTOS Y ARTICULOS OFICIALES	2,006,204.61	(31,162.39)	1,975,042.22	684,273.65	684,273.65	1,290,768.57	
ALIMENTOS Y UTENSILIOS	267,613.87	(119,925.14)	147,688.73	19,678.89	19,678.89	128,009.84	
MATERIAS PRIMAS Y MATERIALES DE PRODUCCION Y COMERCIALIZACION	588,138.60	(432,608.07)	155,532.53	0.00	0.00	155,532.53	
MATERIALES Y ARTICULOS DE CONSTRUCCION Y DE REPARACION	1,286,354.89	(469,690.90)	816,663.99	154,923.70	154,923.70	661,740.29	
PRODUCTOS QUIMICOS, FARMACEUTICOS Y DE LABORATORIO	76,620.00	(59,153.04)	17,466.96	11,520.01	11,520.01	5,946.95	
COMBUSTIBLES, LUBRICANTES Y ADITIVOS	330,563.69	(162,082.89)	168,480.80	14,280.75	14,280.75	154,200.05	
VESTUARIO, BLANCOS, PRENDAS DE PROTECCION Y ARTICULOS DEPORTIVOS	255,724.94	(7,015.70)	248,709.24	60,267.97	60,267.97	188,441.27	
MATERIALES Y SUMINISTROS PARA SEGURIDAD	0.00	0.00	0.00	0.00	0.00	0.00	
HERRAMIENTAS, REFACCIONES Y ACCESORIOS MENORES	1,158,969.93	(830,031.02)	328,938.91	130,714.62	130,714.62	196,224.29	
SERVICIOS GENERALES	4,284,954.47	1,414,958.88	5,679,913.35	3,802,411.88	3,802,411.88	1,877,501.47	
SERVICIOS BASICOS	1,568,774.33	169,520.03	1,738,294.36	1,273,535.22	1,273,535.22	464,759.14	
SERVICIOS DE ARRENDAMIENTO	360,730.00	151,575.38	512,305.38	412,501.80	412,501.80	99,803.58	
SERVICIOS PROFESIONALES, CIENTIFICOS, TECNICOS Y OTROS SERVICIOS	1,156,930.46	452,233.71	1,609,164.17	1,120,473.61	1,120,473.61	488,690.56	
SERVICIOS FINANCIEROS, BANCARIOS Y COMERCIALES	36,715.55	385,708.83	422,424.38	191,703.87	191,703.87	230,720.51	
SERVICIOS DE INSTALACION, REPARACION, MANTENIMIENTO Y CONSERVACION	825,617.55	95,746.72	921,364.27	691,033.85	691,033.85	230,330.42	
SERVICIOS DE COMUNICACION SOCIAL Y PUBLICIDAD	20,737.22	51,732.24	72,469.46	48,348.48	48,348.48	24,120.98	
SERVICIOS DE TRASLADO Y VIATICOS	30,942.36	71,358.65	102,301.01	35,082.38	35,082.38	67,218.63	
SERVICIOS OFICIALES	15,173.20	40,173.82	55,347.02	27,000.67	27,000.67	28,346.35	

[Handwritten signature]




INSTITUTO DE APOYO AL DESARROLLO TECNOLÓGICO
 Estado Analítico del Ejercicio del Presupuesto de Egresos
 Clasificación por Objeto del Gasto (Capítulo y Concepto)
 Del 1 de Enero al 31 de Agosto de 2021

Concepto	Gasto					Subejercicio (6= 3 - 4)
	Aprobado (1)	Ampliaciones / (Reducciones) (2)	Modificado (3= 1 + 2)	Devengado (4)	Pagado (5)	
OTROS SERVICIOS GENERALES	249,333.80	(3,090.50)	246,243.30	2,732.00	2,732.00	243,511.30
TRANSFERENCIAS, ASIGNACIONES, SUBSIDIOS Y OTRAS AYUDAS	0.00	0.00	0.00	0.00	0.00	0.00
TRANSFERENCIAS INTERNAS Y ASIGNACIONES AL SECTOR PUBLICO	0.00	0.00	0.00	0.00	0.00	0.00
TRANSFERENCIAS AL RESTO DEL SECTOR PUBLICO	0.00	0.00	0.00	0.00	0.00	0.00
SUBSIDIOS Y SUBVENCIONES	0.00	0.00	0.00	0.00	0.00	0.00
AYUDAS SOCIALES	0.00	0.00	0.00	0.00	0.00	0.00
PENSIONES Y JUBILACIONES	0.00	0.00	0.00	0.00	0.00	0.00
4600 TRANSFERENCIAS A FIDEICOMISOS, MANDATOS Y OTROS ANALOGOS	0.00	0.00	0.00	0.00	0.00	0.00
TRANSFERENCIAS A LA SEGURIDAD SOCIAL	0.00	0.00	0.00	0.00	0.00	0.00
DONATIVOS	0.00	0.00	0.00	0.00	0.00	0.00
TRANSFERENCIAS AL EXTERIOR	0.00	0.00	0.00	0.00	0.00	0.00
BIENES MUEBLES, INMUEBLES E INTANGIBLES	0.00	295,115.75	295,115.75	(16,276,721.09)	(16,276,721.09)	16,571,836.84
MOBILIARIO Y EQUIPO DE ADMINISTRACION	0.00	30,240.00	30,240.00	(7,760,236.91)	(7,760,236.91)	7,790,476.91
MOBILIARIO Y EQUIPO EDUCACIONAL Y RECREATIVO	0.00	0.00	0.00	0.00	0.00	0.00
5300 EQUIPO E INSTRUMENTAL MEDICO Y DE LABORATORIO	0.00	0.00	0.00	0.00	0.00	0.00
VEHICULOS Y EQUIPO DE TRANSPORTE	0.00	0.00	0.00	0.00	0.00	0.00
EQUIPO DE DEFENSA Y SEGURIDAD	0.00	0.00	0.00	0.00	0.00	0.00
MAQUINARIA, OTROS EQUIPOS Y HERRAMIENTAS	0.00	(30,240.00)	(30,240.00)	(2,303,790.40)	(2,303,790.40)	2,273,550.40
ACTIVOS BIOLÓGICOS	0.00	0.00	0.00	0.00	0.00	0.00
BIENES INMUEBLES	0.00	0.00	0.00	0.00	0.00	0.00
ACTIVOS INTANGIBLES	0.00	295,115.75	295,115.75	(6,212,693.78)	(6,212,693.78)	6,507,809.53
INVERSION PUBLICA	0.00	129,802.84	129,802.84	(2,337,764.95)	(2,337,764.95)	2,467,567.79
OBRA PUBLICA EN BIENES DE DOMINIO PUBLICO	0.00	0.00	0.00	0.00	0.00	0.00
OBRA PUBLICA EN BIENES PROPIOS	0.00	129,802.84	129,802.84	(2,337,764.95)	(2,337,764.95)	2,467,567.79
PROYECTOS PRODUCTIVOS Y ACCIONES DE FOMENTO	0.00	0.00	0.00	0.00	0.00	0.00
INVERSIONES FINANCIERAS Y OTRAS PROVISIONES	0.00	0.00	0.00	0.00	0.00	0.00
INVERSIONES PARA EL FOMENTO DE ACTIVIDADES PRODUCTIVAS	0.00	0.00	0.00	0.00	0.00	0.00
ACCIONES Y PARTICIPACIONES DE CAPITAL	0.00	0.00	0.00	0.00	0.00	0.00
COMPRA DE TITULOS Y VALORES	0.00	0.00	0.00	0.00	0.00	0.00

[Handwritten signatures and initials in blue ink, including a large signature on the right side and initials 'B' and 'J' on the left side.]




Cuenta Pública 2021
INSTITUTO DE APOYO AL DESARROLLO TECNOLÓGICO
 Estado Analítico del Ejercicio del Presupuesto de Egresos
 Clasificación por Objeto del Gasto (Capítulo y Concepto)
 Del 1 de Enero al 31 de Agosto de 2021

Concepto	Gasto					Subejercicio (6= 3 - 4)
	Aprobado (1)	Ampliaciones / (Reducciones) (2)	Modificado (3= 1 + 2)	Devengado (4)	Pagado (5)	
CONCESION DE PRESTAMOS	0.00	0.00	0.00	0.00	0.00	0.00
INVERSIONES EN FIDEICOMISOS, MANDATOS Y OTROS ANALOGOS	0.00	0.00	0.00	0.00	0.00	0.00
OTRAS INVERSIONES FINANCIERAS	0.00	0.00	0.00	0.00	0.00	0.00
PROVISIONES PARA CONTINGENCIAS Y OTRAS EROGACIONES ESPECIALES	0.00	0.00	0.00	0.00	0.00	0.00
PARTICIPACIONES Y APORTACIONES	0.00	0.00	0.00	0.00	0.00	0.00
PARTICIPACIONES	0.00	0.00	0.00	0.00	0.00	0.00
APORTACIONES	0.00	0.00	0.00	0.00	0.00	0.00
CONVENIOS	0.00	0.00	0.00	0.00	0.00	0.00
DEUDA PUBLICA	0.00	0.00	0.00	0.00	0.00	0.00
AMORTIZACION DE LA DEUDA PUBLICA	0.00	0.00	0.00	0.00	0.00	0.00
INTERESES DE LA DEUDA PUBLICA	0.00	0.00	0.00	0.00	0.00	0.00
COMISIONES DE LA DEUDA PUBLICA	0.00	0.00	0.00	0.00	0.00	0.00
GASTOS DE LA DEUDA PUBLICA	0.00	0.00	0.00	0.00	0.00	0.00
COSTO POR COBERTURAS	0.00	0.00	0.00	0.00	0.00	0.00
APOYOS FINANCIEROS	0.00	0.00	0.00	0.00	0.00	0.00
ADEUDOS DE EJERCICIOS FISCALES ANTERIORES (ADEFAS)	0.00	0.00	0.00	0.00	0.00	0.00
Total del Gasto	74,269,465.00	0.00	74,269,465.00	9,757,890.60	9,757,890.60	64,511,574.40

Cuenta Pública 2021
 INSTITUTO DE APOYO AL DESARROLLO TECNOLÓGICO
 Estado Analítico del Ejercicio del Presupuesto de Egresos
 Clasificación Económica (por Tipo de Gasto)
 Del 1 de Enero al 31 de Agosto de 2021

Concepto	Gasto					Subejercicio (6= 3 - 4)
	Aprobado (1)	Ampliaciones / (Reducciones) (2)	Modificado (3= 1 + 2)	Devengado (4)	Pagado (5)	
Corriente	74,269,465.00	(424,918.59)	73,844,546.41	28,372,376.64	28,372,376.64	45,472,168.77
Capital	0.00	424,918.59	424,918.59	(18,614,486.04)	(18,614,486.04)	19,039,404.63
Amortización de Deuda	0.00	0.00	0.00	0.00	0.00	0.00
Total del Gasto	74,269,465.00	0.00	74,269,465.00	9,757,890.60	9,757,890.60	64,511,574.40

Cuenta Pública 2021
INSTITUTO DE APOYO AL DESARROLLO TECNOLÓGICO
 Estado Analítico del Ejercicio del Presupuesto de Egresos
 Clasificación Funcional (Finalidad y Función)
 Del 1 de Enero al 31 de Agosto de 2021

Concepto	Gasto					Subejercicio
	Aprobado (1)	Ampliaciones / (Reducciones) (2)	Modificado (3= 1 + 2)	Devengado (4)	Pagado (5)	
GOBIERNO	0.00	0.00	0.00	0.00	0.00	0.00
LEGISLACION	0.00	0.00	0.00	0.00	0.00	0.00
JUSTICIA	0.00	0.00	0.00	0.00	0.00	0.00
COORDINACION DE LA POLITICA DE GOBIERNO	0.00	0.00	0.00	0.00	0.00	0.00
RELACIONES EXTERIORES	0.00	0.00	0.00	0.00	0.00	0.00
ASUNTOS FINANCIEROS Y HACENDARIOS	0.00	0.00	0.00	0.00	0.00	0.00
SEGURIDAD NACIONAL	0.00	0.00	0.00	0.00	0.00	0.00
ASUNTOS DE ORDEN PUBLICO Y DE SEGURIDAD INTERIOR	0.00	0.00	0.00	0.00	0.00	0.00
OTROS SERVICIOS GENERALES	0.00	0.00	0.00	0.00	0.00	0.00
DESARROLLO SOCIAL	0.00	0.00	0.00	0.00	0.00	0.00
PROTECCION AMBIENTAL	0.00	0.00	0.00	0.00	0.00	0.00
VIVIENDA Y SERVICIOS A LA COMUNIDAD	0.00	0.00	0.00	0.00	0.00	0.00
SALUD	0.00	0.00	0.00	0.00	0.00	0.00
RECREACION, CULTURA Y OTRAS MANIFESTACIONES SOCIALES	0.00	0.00	0.00	0.00	0.00	0.00
EDUCACION	0.00	0.00	0.00	0.00	0.00	0.00
PROTECCION SOCIAL	0.00	0.00	0.00	0.00	0.00	0.00
OTROS ASUNTOS SOCIALES	0.00	0.00	0.00	0.00	0.00	0.00
DESARROLLO ECONOMICO	74,269,465.00	0.00	74,269,465.00	9,757,890.60	9,757,890.60	64,511,574.40
ASUNTOS ECONOMICOS, COMERCIALES Y LABORALES EN GENERAL	74,269,465.00	0.00	74,269,465.00	9,757,890.60	9,757,890.60	64,511,574.40
AGROPECUARIA, SILVICULTURA, PESCA Y CAZA	0.00	0.00	0.00	0.00	0.00	0.00
COMBUSTIBLES Y ENERGIA	0.00	0.00	0.00	0.00	0.00	0.00
MINERIA, MANUFACTURAS Y CONSTRUCCION	0.00	0.00	0.00	0.00	0.00	0.00
TRANSPORTE	0.00	0.00	0.00	0.00	0.00	0.00
COMUNICACIONES	0.00	0.00	0.00	0.00	0.00	0.00
TURISMO	0.00	0.00	0.00	0.00	0.00	0.00
CIENCIA, TECNOLOGIA E INNOVACION	0.00	0.00	0.00	0.00	0.00	0.00
OTRAS INDUSTRIAS Y OTROS ASUNTOS ECONOMICOS	0.00	0.00	0.00	0.00	0.00	0.00
OTRAS NO CLASIFICADAS EN FUNCIONES ANTERIORES	0.00	0.00	0.00	0.00	0.00	0.00
TRANSACCIONES DE LA DEUDA PUBLICA / COSTO FINANCIERO DE LA DEUDA	0.00	0.00	0.00	0.00	0.00	0.00
TRANSFERENCIAS, PARTICIPACIONES Y APORTACIONES ENTRE DIFERENTES NIVELES Y ORDENES DE GOBIERNO	0.00	0.00	0.00	0.00	0.00	0.00
SANEAMIENTO DEL SISTEMA FINANCIERO	0.00	0.00	0.00	0.00	0.00	0.00
ADEUDOS DE EJERCICIOS FISCALES ANTERIORES	0.00	0.00	0.00	0.00	0.00	0.00
Total del Gasto	74,269,465.00	6.00	74,269,465.00	9,757,890.60	9,757,890.60	64,511,574.40

E. Aguilar
MTC

Cuenta Pública 2021
INSTITUTO DE APOYO AL DESARROLLO TECNOLÓGICO
 Indicadores de Postura Fiscal
 Del 1 de Enero al 31 de Agosto de 2021

Concepto	Estimado	Devengado	Pagado
I. Ingresos Presupuestarios (I = 1 + 2)	0.00	42,214,891.52	39,392,070.09
1. Ingresos del Gobierno de la Entidad Federativa	0.00	0.00	0.00
2. Ingresos del Sector Paraestatal	0.00	42,214,891.52	39,392,070.09
II. Egresos Presupuestarios (II = 3 + 4)	74,269,465.00	9,757,890.60	9,757,890.60
3. Egresos del Gobierno de la Entidad Federativa	0.00	0.00	0.00
4. Egresos del Sector Paraestatal	74,269,465.00	9,757,890.60	9,757,890.60
III. Balance Presupuestario (Superávit o Déficit) (III = I - II)	(74,269,465.00)	32,457,000.92	29,634,179.49

Concepto	Estimado	Devengado	Pagado
III. Balance Presupuestario (Superávit o Déficit) (III=I-II)	(74,269,465.00)	32,457,000.92	29,634,179.49
IV. Intereses, omisiones y Gastos de la Deuda	0.00	0.00	0.00
V. Balance Primario (Superávit o Déficit) (V = III - IV)	(74,269,465.00)	32,457,000.92	29,634,179.49

Concepto	Estimado	Devengado	Pagado
A. Financiamiento	0.00	0.00	0.00
B. Amortización de la Deuda	0.00	0.00	0.00
C. Endeudamiento ó Desendeudamiento (C = A - B)	0.00	0.00	0.00

E. J. V. A.



J. V. A.

Concepto	Gasto					Subejercicio (6= 3 - 4)
	Aprobado (1)	Ampliaciones / (Reducciones) (2)	Modificado (3= 1 + 2)	Devengado (4)	Pagado (5)	
Programas	74,269,465.00	0.00	74,269,465.00	9757890.6	9,757,890.60	64,511,574.40
Subsidios: Sector Social y Privado o Entidades Federativas y Municipios	74,269,465.00	0.00	74,269,465.00	9757890.6	9,757,890.60	64,511,574.40
Sujetos a Reglas de Operación	0.00	0.00	0.00	0	0.00	0.00
Otros Subsidios	74,269,465.00	0.00	74,269,465.00	9757890.6	9,757,890.60	64,511,574.40
Desempeño de las Funciones	0.00	0.00	0.00	0	0.00	0.00
Prestación de Servicios Públicos	0.00	0.00	0.00	0	0.00	0.00
Provisión de Bienes Públicos	0.00	0.00	0.00	0	0.00	0.00
Planeación, seguimiento y evaluación de políticas públicas	0.00	0.00	0.00	0	0.00	0.00
Promoción y fomento	0.00	0.00	0.00	0	0.00	0.00
Regulación y supervisión	0.00	0.00	0.00	0	0.00	0.00
Funciones de las Fuerzas Armadas (Unicamente Gobierno Federal)	0.00	0.00	0.00	0	0.00	0.00
Específicos	0.00	0.00	0.00	0	0.00	0.00
Proyectos de Inversión	0.00	0.00	0.00	0	0.00	0.00
Administrativos y de Apoyo	0.00	0.00	0.00	0	0.00	0.00
Apoyo al proceso presupuestario y para mejorar la eficiencia institucional	0.00	0.00	0.00	0	0.00	0.00
Apoyo a la función pública y al mejoramiento de la gestión	0.00	0.00	0.00	0	0.00	0.00
Operaciones ajenas	0.00	0.00	0.00	0	0.00	0.00
Compromisos	0.00	0.00	0.00	0	0.00	0.00
Obligaciones de cumplimiento de resolución jurisdiccional	0.00	0.00	0.00	0	0.00	0.00
Desastres Naturales	0.00	0.00	0.00	0	0.00	0.00
Obligaciones	0.00	0.00	0.00	0	0.00	0.00
Pensiones y Jubilaciones	0.00	0.00	0.00	0	0.00	0.00
Aportaciones a la seguridad social	0.00	0.00	0.00	0	0.00	0.00
Aportaciones a fondos de estabilización	0.00	0.00	0.00	0	0.00	0.00
Aportaciones a fondos de inversión y reestructura de pensiones	0.00	0.00	0.00	0	0.00	0.00
Programas de Gasto Federalizado (Gobierno Federal)	0.00	0.00	0.00	0	0.00	0.00
Gasto Federalizado	0.00	0.00	0.00	0	0.00	0.00
Participaciones a entidades federativas y municipios	0.00	0.00	0.00	0	0.00	0.00
Costo financiero, deuda o apoyos a deudores y ahorradores de la banca	0.00	0.00	0.00	0	0.00	0.00
Adeudos de ejercicios fiscales anteriores	0.00	0.00	0.00	0	0.00	0.00
Total del Gasto	74,269,465.00	0.00	74,269,465.00	9,757,890.60	9,757,890.60	64,511,574.40

E. Ant...

MLC