

ACUSE

Dirección Administrativa
Asunto: Entrega Cuenta Pública 2021
Oficio No. IN-049/2022
Chihuahua, Chih. 02 de febrero de 2022

Mtro. José De Jesús Granillo Vázquez
Secretario de Hacienda y Presidente del Consejo
de Armonización Contable del Estado de Chihuahua
Presente

En relación al oficio **CACECH-001/22**, me permito entregar **dos tantos** impresos de la información contable, presupuestaria, programática y complementaria que integra la **Cuenta Pública 2021** del Instituto de Apoyo al Desarrollo Tecnológico (INADET) dando cumplimiento a los lineamientos de la Constitución Política de los Estados Unidos Mexicanos y de la Ley General de Contabilidad Gubernamental en materia de armonización contable y rendición de cuentas.

Sin otro particular, quedo de usted para cualquier duda o aclaración al respecto.

Atentamente,
El Director General

Ing. Sergio Mancinas Peña

SMP/ELMR/FGV



INSTITUTO DE APOYO AL DESARROLLO TECNOLÓGICO

Introducción
Del 1 de Enero al 31 de Diciembre de 2021
(Pesos)

INTRODUCCIÓN

1. Introducción
Los Estados Financieros de los entes públicos, proveen de información financiera a los principales usuarios de la misma, a los entes públicos relacionados y a los ciudadanos. El objetivo del presente documento es la revelación del contexto y de los aspectos económicos – financieros más relevantes que influyeron en las decisiones del periodo, y que deberán ser considerados en la elaboración de los estados financieros para la mayor comprensión de los mismos y sus particularidades.

2. Panorama económico y financiero

El INADDET durante el ejercicio fiscal 2021 opera con cuatro unidades de capacitación llamadas CENALITEC, plantales Ciudad Juárez y Chihuahua, acciones móviles en Ciudad Cuauhtémoc (en proceso de conversión a plantel a partir de la donación del terreno para su construcción) e Hidalgo del Parral. Se constituye en 2018 el Centro de Innovación en Moldes y Troqueles de Chihuahua A.C. (CIMYT), donde la Secretaría de Innovación y Desarrollo Económico a través del INADDET acuerda en participar como facilitador de espacio físico, capacitación y formación del recurso humano, por lo cual en base al Contrato de Comodato C.COM 218-20184 y modificatorio 027-2019, estableciéndose de manera temporal en las instalaciones del CENALITEC Juárez en un espacio de 90 metros cuadrados dentro del área de taller, alojando de manera temporal equipo propiedad del CIMYT.

Derivado de la contingencia por el COVID-19, las unidades de capacitación adoptaron medidas por parte de la Secretaría de Salud, Educación Pública y del Gobierno del Estado de Chihuahua, estableciendo controles y modificaciones respecto al funcionamiento de los centros, asistencia del personal, capacitación y oferta educativa; derivando en un ajuste en las metas anuales.

3. Autorización e historia

a) Fecha de creación del ente, 31 de julio de 1999, el Instituto de Apoyo al Desarrollo Tecnológico es una institución sectorizada a la Secretaría de Innovación y Desarrollo Económico de Gobierno del Estado con personalidad jurídica y patrimonio propio; es una entidad descentralizada catalogada dentro de los Institutos de Capacitación para el Trabajo (ICATs) a nivel nacional, que se rige por los lineamientos de la Subsecretaría de Educación Media Superior (S.E.M.S.) a través de la Dirección General de Centros de Formación para el Trabajo (D.G.C.F.T.).

4. Organización y Objeto Social

a) Objeto Social.
Misión - Apoyar la formación y el desarrollo de las altas capacidades laborales y tecnológicas de la entidad, a través de servicios educativos flexibles y perfiles, acorde a las necesidades de la región, con la finalidad de contribuir al desarrollo competitivo y vanguardista de la industria en el Estado.

Visión - Ser el brazo articulador del desarrollo tecnológico en el Estado, para posicionar a Chihuahua como el primer lugar en competitividad tecnológica y coadyuvar en la creación de empleos de mayor valor.

b) Principales actividades.- Capacitación para y en el Trabajo


c) Ejercicio fiscal.- del 1 de enero al 31 de diciembre de 2021


d) Régimen Jurídico.- Organismo Público Descentralizado del Gobierno del Estado de Chihuahua con patrimonio y personalidad jurídica propia.


e) Consideraciones fiscales.- Persona Moral del Título III de la Ley del Impuesto Sobre la Renta "Personas Morales No Contribuyentes"

- ↳ Estructura Organizacional Básica:
- Dirección General
- Dirección Administrativa
- Dirección Académica
- Dirección de Vinculación
- Dirección de Planeación
- Dirección CENALITEC Juárez
- Dirección CENALITEC Chihuahua
- Encargado Acción Móvil Cuauhtémoc
- Encargado Acción Móvil Hidalgo del Parral

Bajo protesta de decir la verdad declaramos que los Estados Financieros y sus Notas son razonablemente correctos y son responsabilidad del emisor.


Irapa Sergio Martínez Peña
Director General


Llc. Edgar Luis Magallanes Rocha
Director Administrativo


C.P. Fernando García Valenzuela
Jefe de Contabilidad
Instituto de Apoyo al Desarrollo Tecnológico

INSTITUTO DE APOYO AL DESARROLLO TECNOLÓGICO


Estado de Actividades

Del 1 de Enero al 31 de Diciembre de 2021 y del 1 de Enero al 31 de Diciembre de 2020

Concepto 2021 2020

INGRESOS Y OTROS BENEFICIOS

| | | | |
|---|-------------------|--|-------------------|
| Ingresos de la Gestión | 9,135,169 | | 7,946,408 |
| Impuestos | 0 | | 0 |
| Cuotas y Aportaciones de Seguridad Social | 0 | | 0 |
| Contribuciones de Mejoras | 0 | | 0 |
| Derechos | 0 | | 0 |
| Productos | 0 | | 0 |
| Apropiamientos | 0 | | 0 |
| Ingresos por Venta de Bienes y Prestación de Servicios | 9,135,169 | | 7,946,408 |
| Participaciones, Aportaciones, Convenios, Incentivos Derivados de la Colaboración Fiscal, Fondos Distintos de Aportaciones, Transferencias, Asignaciones, Subsidios y Subvenciones, y Pensiones y Jubilaciones | 57,973,425 | | 53,321,495 |
| Participaciones, Aportaciones, Convenios, Incentivos Derivados de la Colaboración Fiscal, Fondos Distintos de Aportaciones | 57,973,425 | | 53,321,495 |
| Transferencias, Asignaciones, Subsidios y Subvenciones, y Pensiones y Jubilaciones | 0 | | 0 |
| Otros Ingresos y Beneficios | 1,743,388 | | 1,702,344 |
| Ingresos Financieros | 1,405,088 | | 1,576,541 |
| Incremento por Variación de Inventarios | 0 | | 0 |
| Disminución del Exceso de Estimaciones por Pérdida o Deterioro u Obsolescencia | 0 | | 0 |
| Disminución del Exceso de Provisiones | 0 | | 0 |
| Otros Ingresos y Beneficios Varios | 338,300 | | 125,803 |
| Total de Ingresos y Otros Beneficios | 68,851,982 | | 62,970,247 |
| GASTOS Y OTRAS PERDIDAS | | | |
| Gastos de Funcionamiento | 51,819,813 | | 48,506,542 |
| Servicios Personales | 41,915,898 | | 37,799,500 |
| Materiales y Suministros | 2,439,721 | | 2,676,364 |
| Servicios Generales | 7,464,194 | | 8,030,678 |
| Transferencia, Asignaciones, Subsidios y Otras Ayudas | 0 | | 0 |
| Transferencias Internas y Asignaciones al Sector Público | 0 | | 0 |
| Transferencias al Resto del Sector Público | 0 | | 0 |
| Subsidios y Subvenciones | 0 | | 0 |
| Ayudas Sociales | 0 | | 0 |
| Pensiones y Jubilaciones | 0 | | 0 |
| Transferencias a Fideicomisos, Mandatos y Contratos Antólogos | 0 | | 0 |
| Transferencias a la Seguridad Social | 0 | | 0 |
| Donativos | 0 | | 0 |
| Transferencias al Exterior | 0 | | 0 |


C.P. Fernando García Valenzuela
 Jefe de Contabilidad
 Instituto de Apoyo al Desarrollo Tecnológico

| | | | |
|---|-------------------|-------------------|---|
| Participaciones y Aportaciones | 0 | 0 | 0 |
| Participaciones | 0 | 0 | 0 |
| Aportaciones | 0 | 0 | 0 |
| Convenios | 0 | 0 | 0 |
| Intereses, Comisiones y Otros Gastos de la Deuda Pública | 0 | 0 | 0 |
| Intereses de la Deuda Pública | 0 | 0 | 0 |
| Comisiones de la Deuda Pública | 0 | 0 | 0 |
| Gastos de la Deuda Pública | 0 | 0 | 0 |
| Costo por Coberturas | 0 | 0 | 0 |
| Apoyos Financieros | 0 | 0 | 0 |
| Otros Gastos y Pérdidas Extraordinarias | 11,766,464 | 0 | 0 |
| Estimaciones, Depreciaciones, Deterioros, Obsolescencia y Amortizaciones | 11,766,464 | 0 | 0 |
| Provisiones | 0 | 0 | 0 |
| Disminución de Inventarios | 0 | 0 | 0 |
| Aumento por Insuficiencia de Estimaciones por Pérdida o Deterioro y Obsolescencia | 0 | 0 | 0 |
| Aumento por Insuficiencia de Provisiones | 0 | 0 | 0 |
| Otros Gastos | 0 | 0 | 0 |
| Inversión Pública | 0 | 0 | 0 |
| Inversión Pública no Capitalizable | 0 | 0 | 0 |
| Total de Gastos y Otras Pérdidas | 63,586,277 | 48,506,542 | |
| Resultados del Ejercicio (Ahorro/Desahorro) | 5,265,705 | 14,463,705 | |

Bajo protesta de decir la verdad declaramos que los Estados Financieros y sus Notas, son razonablemente correctos y son responsabilidad del emisor.

Ing. Sergio Mancinas Peña
 Director General

Lic. Edgar Luis Magallanes Rocha
 Director Administrativo

C.P. Fernando Gardea Valenzuela
 Jefe de Contabilidad
 Instituto de Apoyo al Desarrollo Tecnológico

[Handwritten mark]

INSTITUTO DE APOYO AL DESARROLLO TECNOLÓGICO
Estado de Situación Financiera
Al 31 de Diciembre de 2021 y al 31 de Diciembre de 2020

| ACTIVO | Concepto | | PASIVO | Concepto | |
|---|--------------------|--------------------|---|--------------------|--------------------|
| | 2021 | 2020 | | 2021 | 2020 |
| Activo Circulante | | | Pasivo Circulante | | |
| Efectivo y Equivalentes | 58,805,403 | 53,546,878 | Cuentas por Pagar a Corto Plazo | 2,046,151 | 1,043,391 |
| Derechos a Recibir Efectivo o Equivalentes | 23,979,029 | 21,321,803 | Documentos por Pagar a Corto Plazo | 0 | 0 |
| Derechos a Recibir Bienes o Servicios | 482,832 | 409,828 | Porción a Corto Plazo de la Deuda Pública a Largo Plazo | 0 | 0 |
| Inventarios | 0 | 0 | Títulos y Valores a Corto Plazo | 0 | 0 |
| Atmósferas | 0 | 0 | Pasivos Diferidos a Corto Plazo | 0 | 0 |
| Estimación por Pérdida o Deterioro de Activos Circulantes | 0 | 0 | Fondos y Bienes de Terceros en Garantía y/o Administración a Corto Plazo | 8,000 | 8,000 |
| Otros Activos Circulantes | 0 | 0 | Provisiones a Corto Plazo | 27,368,833 | 42,961,539 |
| Total de Activos Circulantes | 83,247,264 | 75,278,507 | Otros Pasivos a Corto Plazo | 0 | 0 |
| Activo No Circulante | | | Total de Pasivos Circulantes | 29,422,984 | 44,012,930 |
| Inversiones Financieras a Largo Plazo | 0 | 0 | Pasivo No Circulante | | |
| Derechos a Recibir Efectivo o Equivalentes a Largo Plazo | 66,081,291 | 66,180,556 | Cuentas por Pagar a Largo Plazo | 0 | 0 |
| Bienes Inmuebles, Infraestructura y Construcciones en Proceso | 46,379,114 | 45,089,979 | Documentos por Pagar a Largo Plazo | 0 | 0 |
| Bienes Muebles | 12,718,596 | 11,812,478 | Deuda Pública a Largo Plazo | 0 | 0 |
| Activos Intangibles | -48,468,195 | -5,692,881 | Pasivos Diferidos a Largo Plazo | 0 | 0 |
| Depreciación, Deterioro y Amortización Acumulada de Bienes | 0 | 0 | Fondos y Bienes de Terceros en Garantía y/o en Administración a Largo Plazo | 0 | 0 |
| Activos Diferidos | 0 | 0 | Provisiones a Largo Plazo | 0 | 0 |
| Estimación por Pérdida o Deterioro de Activos no Circulantes | 0 | 0 | Total de Pasivos No Circulantes | 117,400,152 | 117,400,152 |
| Total de Activos No Circulantes | 78,709,806 | 117,400,152 | Total del Pasivo | 192,678,659 | 192,678,659 |
| Total del Activo | 161,957,070 | 161,957,070 | | | |

HACIENDA PÚBLICA/ PATRIMONIO

| | | |
|--|--------------------|--------------------|
| Hacienda Pública/Patrimonio Contribuido | 127,007,554 | 102,441,648 |
| Aportaciones | 127,007,554 | 102,441,648 |
| Donaciones de Capital | 0 | 0 |
| Actualización de la Hacienda Pública / Patrimonio | 0 | 0 |
| Hacienda Pública/Patrimonio Generado | 5,526,532 | 46,224,081 |
| Resultados del Ejercicio (Ahorro/Desahorro) | 5,285,705 | 14,463,705 |
| Resultados de Ejercicios Anteriores | 260,827 | 31,760,376 |
| Revalúos | 0 | 0 |
| Reservas | 0 | 0 |
| Rectificaciones de Resultados de Ejercicios Anteriores | 0 | 0 |
| Exceso o Insuficiencia en la Actualización de la Hacienda Pública/Patrimonio | 0 | 0 |
| Resultado por Pestición Monetaria | 0 | 0 |
| Resultado por Tenencia de Activos no Monetarios | 0 | 0 |
| Total Hacienda Pública/ Patrimonio | 132,534,086 | 148,665,729 |
| Total del Pasivo y Hacienda Pública / Patrimonio | 192,678,659 | 192,678,659 |

Bajo protesta de decir la verdad declaramos que los Estados Financieros y sus Notas son razonablemente correctos y son responsabilidad del emisor.

Ing. Sergio Mancillas Peña
 Director General

Lic. Edgar Luis Magallanes Rocha
 Director Administrativo

C.P. Fernando Gardea Valenzuela
 Jefe de Contabilidad
 Instituto de Apoyo al Desarrollo Tecnológico

INSTITUTO DE APOYO AL DESARROLLO TECNOLÓGICO
Estado de Variación en la Hacienda Pública
Del 1 de Enero al 31 de Diciembre de 2021 y del 1 de Enero al 31 de Diciembre de 2020

| Concepto | Hacienda Pública / Patrimonio Contribuido | Hacienda Pública / Patrimonio Generado de Ejercicios Anteriores | Hacienda Pública / Patrimonio Generado del Ejercicio | Exceso o Insuficiencia en la Actualización de la Hacienda Pública/ Patrimonio | Total |
|---|---|---|--|---|-------------|
| Hacienda Pública/ Patrimonio Contribuido Neto 2020 | 102,441,847 | 0 | 0 | 0 | 102,441,847 |
| Aportaciones | 102,441,847 | 0 | 0 | 0 | 102,441,847 |
| Donaciones de Capital | 0 | 0 | 0 | 0 | 0 |
| Actualización de la Hacienda Pública/ Patrimonio | 0 | 0 | 0 | 0 | 0 |
| Hacienda Pública/ Patrimonio Generado Neto 2020 | 0 | -7,507,860 | 14,463,705 | 0 | 6,955,845 |
| Resultados del Ejercicio (Ahorro/Desahorro) | 0 | 0 | 14,463,705 | 0 | 14,463,705 |
| Resultados de Ejercicios Anteriores | 0 | -7,507,860 | 0 | 0 | -7,507,860 |
| Revalúos | 0 | 0 | 0 | 0 | 0 |
| Reservas | 0 | 0 | 0 | 0 | 0 |
| Rectificaciones de Resultados de Ejercicios Anteriores | 0 | 0 | 0 | 0 | 0 |
| Exceso o Insuficiencia en la Actualización de la Hacienda Pública/ Patrimonio Neto 2020 | 0 | 0 | 0 | 0 | 0 |
| Resultado por Posición Monetaria | 0 | 0 | 0 | 0 | 0 |
| Resultado por tenencia de Activos no Monetarios | 0 | 0 | 0 | 0 | 0 |
| Hacienda Pública/ Patrimonio Neto Final 2020 | 102,441,847 | -7,507,860 | 14,463,705 | 0 | 109,397,492 |
| Cambios en la Hacienda Pública/ Patrimonio Contribuido Neto 2021 | 24,565,906 | 0 | 0 | 0 | 24,565,906 |
| Aportaciones | 24,565,906 | 0 | 0 | 0 | 24,565,906 |
| Donaciones de Capital | 0 | 0 | 0 | 0 | 0 |
| Actualización de la Hacienda Pública/ Patrimonio | 0 | 0 | 0 | 0 | 0 |
| Variaciones de la Hacienda Pública/ Patrimonio Generado Neto 2021 | 0 | -31,499,560 | -9,197,999 | 0 | -40,697,549 |
| Resultados del Ejercicio (Ahorro/Desahorro) | 0 | 0 | 5,265,705 | 0 | 5,265,705 |
| Resultados de Ejercicios Anteriores | 0 | -31,499,560 | -14,463,704 | 0 | -45,963,264 |
| Revalúos | 0 | 0 | 0 | 0 | 0 |
| Reservas | 0 | 0 | 0 | 0 | 0 |
| Rectificaciones de Resultados de Ejercicios Anteriores | 0 | 0 | 0 | 0 | 0 |
| Cambios en el Exceso o Insuficiencia en la Actualización de la Hacienda Pública/ Patrimonio Neto 2021 | 0 | 0 | 0 | 0 | 0 |
| Resultado por Posición Monetaria | 0 | 0 | 0 | 0 | 0 |
| Resultado por tenencia de Activos no Monetarios | 0 | 0 | 0 | 0 | 0 |
| Hacienda Pública/ Patrimonio Neto Final 2021 | 127,007,553 | -39,007,410 | 5,265,706 | 0 | 93,265,849 |

Bajo protesta de decir la verdad declaramos que los Estados Financieros y sus Notas son razonablemente correctos y son responsabilidad del emisor.

Ing. Sergio Marichas Peña
 Director General

Lic. Edgar Luis Magallanes Rocha
 Director Administrativo

C.P. Fernando García Valenzuela
 Jefe de Contabilidad
 Instituto de Apoyo al Desarrollo Tecnológico

INSTITUTO DE APOYO AL DESARROLLO TECNOLÓGICO
Estado de Cambios en la Situación Financiera
Del 1 de Enero al 31 de Diciembre de 2021

| Concepto | Origen | Aplicacion |
|---|--------------------|-------------------|
| ACTIVO | | 12,084,745 |
| Activo Circulante | | 7,988,758 |
| Efectivo y Equivalentes | 0 | 5,256,529 |
| Derechos a Recibir Efectivo o Equivalentes | 0 | 2,697,228 |
| Derechos a Recibir Bienes o Servicios | 0 | 53,003 |
| Inventarios | 0 | 0 |
| Atracciones | 0 | 0 |
| Estimación por Pérdida o Deterioro de Activos Circulantes | 0 | 0 |
| Otros Activos Circulantes | 0 | 0 |
| Activo No Circulante | -42,776,334 | 4,085,987 |
| Inversiones Financieras a Largo Plazo | 0 | 0 |
| Derechos a Recibir Efectivo o Equivalentes a Largo Plazo | 0 | 1,900,724 |
| Bienes Inmuebles, Infraestructura y Construcciones en Proceso | 0 | 1,279,134 |
| Bienes Muebles | 0 | 906,119 |
| Activos Intangibles | 0 | 0 |
| Depreciación, Deterioro y Amortización Acumulada de Bienes | -42,776,334 | 0 |
| Activos Diferidos | 0 | 0 |
| Estimación por Pérdida o Deterioro de Activos no Circulantes | 0 | 0 |
| Otros Activos no Circulantes | 0 | 0 |
| PASIVO | 1,002,760 | 15,592,706 |
| Pasivo Circulante | 1,002,760 | 15,592,706 |
| Cuentas por Pagar a Corto Plazo | 1,002,760 | 0 |
| Documentos por Pagar a Corto Plazo | 0 | 0 |
| Porción a Corto Plazo de la Deuda Pública a Largo Plazo | 0 | 0 |
| Títulos y Valores a Corto Plazo | 0 | 0 |
| Pasivos Diferidos a Corto Plazo | 0 | 0 |
| Fondos y Bienes de Terceros en Garantía y/o Administración a Corto Plazo | 0 | 0 |
| Provisiones a Corto Plazo | 0 | 15,592,706 |
| Otros Pasivos a Corto Plazo | 0 | 0 |
| Pasivo No Circulante | 0 | 0 |
| Cuentas por Pagar a Largo Plazo | 0 | 0 |
| Documentos por Pagar a Largo Plazo | 0 | 0 |
| Deuda Pública a Largo Plazo | 0 | 0 |
| Pasivos Diferidos a Largo Plazo | 0 | 0 |
| Fondos y Bienes de Terceros en Garantía y/o Administración a Largo Plazo | 0 | 0 |
| Provisiones a Largo Plazo | 0 | 0 |
| HACIENDA PÚBLICA/PATRIMONIO | 0 | 40,897,549 |
| Hacienda Pública/Patrimonio Contribuido | 0 | 0 |
| Aportaciones | 0 | 0 |
| Donaciones de Capital | 0 | 0 |
| Actualización de la Hacienda Pública / Patrimonio | 0 | 0 |
| Hacienda Pública/Patrimonio Generado | 0 | 40,897,549 |
| Resultados del Ejercicio (Ahorro / Desahorro) | 0 | 9,198,000 |
| Resultados de Ejercicios Anteriores | 0 | 31,499,549 |
| Revalúos | 0 | 0 |
| Reservas | 0 | 0 |
| Rectificaciones de Resultados de Ejercicios Anteriores | 0 | 0 |
| Exceso o Insuficiencia en la Actualización de la Hacienda Pública/Patrimonio | 0 | 0 |
| Resultado por Posición Monetaria | 0 | 0 |
| Resultado por Tenencia de Activos no Monetarios | 0 | 0 |

Bajo protesta de decir la verdad declaramos que los Estados Financieros y sus Notas, son razonablemente correctos y son responsabilidad del emisor.

Ing. Sergio Matallanas Peña
 Director General


Lic. Edgar Luis Magallanes Rocha
 Director Administrativo

C.P. Fernando García Valenzuela
 Jefe de Contabilidad
 Instituto de Apoyo al Desarrollo Tecnológico

[Firma]

INSTITUTO DE APOYO AL DESARROLLO TECNOLÓGICO
Estado de Flujos de Efectivo
Del 1 de Enero al 31 de Diciembre de 2021 y del 1 de Enero al 31 de Diciembre de 2020
Concepto 2021 2020

| Flujos de Efectivo de las Actividades de Gestión | | | |
|---|--|--------------------|-------------------|
| Origen | | 112,631,076 | 87,596,949 |
| Impuestos | | 0 | 0 |
| Cuentas y Aportaciones de Seguridad Social | | 0 | 0 |
| Contribuciones de mejoras | | 0 | 0 |
| Derechos | | 0 | 0 |
| Productos | | 0 | 0 |
| Aprovechamientos | | 0 | 0 |
| Ingresos por Venta de Bienes y Prestación de Servicios | | 9,135,159 | 7,946,408 |
| Participaciones, Aportaciones, Convenios, Incentivos Derivados de la Colaboración Fiscal Fondos Distintos de Aportaciones | | 57,973,424 | 53,321,495 |
| Transferencias, Asignaciones, Subsidios y Subvenciones, y Pensiones y Jubilaciones | | 0 | 0 |
| Otros Origenes de Operación | | 45,522,483 | 26,331,046 |
| Aplicación | | 127,852,467 | 57,656,916 |
| Servicios Personales | | 41,915,899 | 37,799,501 |
| Materiales y Suministros | | 2,439,720 | 2,676,363 |
| Servicios Generales | | 7,464,194 | 8,030,678 |
| Transferencias Internas y Asignaciones al Sector Público | | 0 | 0 |
| Transferencias al resto del Sector Público | | 0 | 0 |
| Subsidios y Subvenciones | | 0 | 0 |
| Ayudas Sociales | | 0 | 0 |
| Pensiones y Jubilaciones | | 0 | 0 |
| Transferencias a Fideicomisos, Mandatos y Contratos Análogos | | 0 | 0 |
| Transferencias a la Seguridad Social | | 0 | 0 |
| Donativos | | 0 | 0 |
| Transferencias al Exterior | | 0 | 0 |
| Participaciones | | 0 | 0 |
| Aportaciones | | 0 | 0 |
| Convenios | | 0 | 0 |
| Otras Aplicaciones de Operación | | 76,032,654 | 9,150,374 |
| Flujos Netos de Efectivo por Actividades de Operación | | -15,221,391 | 29,942,033 |
| Flujos de Efectivo de las Actividades de Inversión | | | |
| Origen | | 0 | 0 |
| Bienes Inmuebles, Infraestructura y Construcciones en Proceso | | 0 | 0 |
| Bienes Muebles | | 0 | 0 |
| Otros Origenes de Inversión | | 0 | 0 |
| Aplicación | | 4,085,987 | 3,289,747 |
| Bienes Inmuebles, Infraestructura y Construcciones en Proceso | | 1,900,734 | 2,337,785 |


C.P. Fernando Gardes Valenzuela
 Jefe de Contabilidad
 Instituto de Apoyo al Desarrollo Tecnológico

Bienes Muebles
Otras Aplicaciones de Inversión

1,279,134
906,119

0
931,982

Fujos Netos de Efectivo por Actividades de Inversión

-4,085,987

-3,259,747

Fujo de Efectivo de las Actividades de Financiamiento

Origen

24,565,906

0

Endeudamiento Neto

0

0

Interno

0

0

Externo

0

0

Otros Origenes de Financiamiento

24,565,906

0

Aplicación

0

0

Servicios de la Deuda

0

0

Interno

0

0

Externo

0

0

Otras Aplicaciones de Financiamiento

0

0

Fujos netos de Efectivo por Actividades de Financiamiento

24,565,906

0

Incremento/Disminución Neta en el Efectivo y Equivalentes al Efectivo

5,258,528

25,672,286

Efectivo y Equivalente al Efectivo al Inicio del Ejercicio

53,546,876

44,555,867

Efectivo y Equivalente al Efectivo al Final del Ejercicio

58,805,404

71,228,153

Bajo protesta de decir la verdad declaramos que los Estados Financieros y sus Notas, son razonablemente correctos y son responsabilidad del emisor.

Ing. Sergio Mancinase Peña
Director General

Lic. Edgar Luis Magallanes Rocha
Director Administrativo

C.P. Fernando Gardea Valenzuela
Jefe de Contabilidad
Instituto de Apoyo al Desarrollo Tecnológico

INSTITUTO DE APOYO AL DESARROLLO TECNOLÓGICO

Informe Sobre Pasivos Contingentes


Al 31 de Diciembre de 2021


INFORME SOBRE PASIVOS CONTINGENTES

Obligación posible, surgida a raíz de sucesos pasados. Cálculo actuarial, registrado en el periodo de septiembre 2021 por un importe global de \$ 2'757,563.00 del cual se aplicó un monto de \$ 1'844,293.00 y teniendo un saldo de \$ 913,270.00 al cierre del ejercicio 2021.

Bajo protesta de decir la verdad declaramos que los Estados Financieros y sus Notas son razonablemente correctos y son responsabilidad del emisor.


Ing. Sergio Manojas Peña
Director General


Lic. Edgar Luis Magallanes Rocha
Director Administrativo


C.P. Fernando Gardea Valenzuela
Jefe de Contabilidad
Instituto de Apoyo al Desarrollo Tecnológico

INSTITUTO DE APOYO AL DESARROLLO TECNOLÓGICO

Notas a los Estados Financieros

a) NOTAS DE DESGLOSE

Al 31 de diciembre de 2021

i) NOTAS AL ESTADO DE SITUACIÓN FINANCIERA

| ACTIVO | |
|--|---|
| A. Efectivo y Equivalentes | |
| 1. Fondos con afectación específica, tipo y monto de los mismos | Cuentas de cheques \$ 21'267,561 |
| 2. Inversiones financieras | |
| Se revelará su tipo, monto, su clasificación en corto o largo plazo, separando aquellas que su vencimiento sea menor a 3 meses | |
| 2.1. A corto plazo | |
| 2.2. A largo plazo | Instrumentos de inversión \$ 37,112,491 |
| 2.3. Vencimiento menor a 3 meses | |
| B. Derechos a Recibir Efectivo y Equivalentes y Bienes o Servicios a Recibir | |
| 1. Por Tipo de Contribución | |
| Se informará el monto que se encuentre pendiente de cobro y por recuperar de hasta cinco ejercicios anteriores | |
| | Ministraciones y clientes por \$ 23'979,029 |
| Montos sujetos a algún tipo de juicio con una antigüedad mayor a la señalada y la factibilidad de cobro | |
| 2. Derechos a recibir efectivo y equivalentes, y bienes o servicios a recibir, desagregados por su vencimiento: | |
| a) Vencimiento a 90 días | |
| b) Vencimiento de 90 a 180 días | |
| c) Vencimiento de 180 a 365 días | Partidas en reclasificación \$ 462,831 |
| d) Vencimiento mayor a 365 días | |
| Características cualitativas relevantes que afecten a estas cuentas | |
| C. Bienes Disponibles para su Transformación o Consumo (Inventarios) | |
| 1. Bienes disponibles para su transformación (aquellos que se encuentren en la cuenta de Inventarios) | |
| a) Información del sistema de costo | |
| b) Método de devaluación aplicados a los inventarios | |
| c) Conveniencia de su aplicación dada la naturaleza de los mismos | |
| d) Impacto en la Información Financiera por cambios en el método o sistema | |

C.P. Fernando Gardea Valenzuela

Jefe de Contabilidad

Instituto de Apoyo al Desarrollo Tecnológico

| | | |
|--|--|--|
| 2. Cuenta Almacén | | |
| a) Método de de valuación | | |
| b) Conveniencia de su aplicación | | |
| c) Impacto en la Información Financiera por cambios en el método | | |
| D. Inversiones Financieras | | |
| 1. Fideicomisos | | |
| Recursos asignados por tipo y monto, y características significativas que tengan o puedan tener alguna incidencia en las inversiones financieras | | |
| 2. Saldos de las participaciones y aportaciones de capital | | |
| E. Bienes Muebles, Inmuebles e Intangibles | | |
| 1. Bienes Muebles e Inmuebles | | |
| a) Se informará de manera agrupada por cuenta, los rubros de Bienes Muebles e Inmuebles, el monto de la depreciación del ejercicio y la acumulada, el método de depreciación, tasas aplicadas y los criterios de aplicación de los mismos. | | Bienes inmuebles por \$ 68'081,291, bienes muebles \$ 46'379,113, y depreciación acumulada \$ 48'469,195 |
| b) Características significativas del estado en que se encuentran los activos (Estado del Bien) | | |
| 2. Activos Intangibles y Diferidos | | |
| Se informará de manera agrupada por cuenta, los rubros de activos intangibles y diferidos, su monto y naturaleza, amortización del ejercicio, amortización acumulada, tasa y método aplicados | | Saldo por \$ 12'718,596 |
| F. Estimaciones y Deterioros | | |
| Se informarán los criterios utilizados para la determinación de las estimaciones | | |
| a) Estimación de cuentas Incobrables | | |
| b) Estimación de inventarios | | |
| c) Deterioro de activos biológicos | | |
| d) Otro criterio aplicable | | |
| G. Otros Activos | | |
| Se informará de las cuentas por tipo: | | |
| 1. Circulante | | |
| Montos totales asociados | | |
| Características cualitativas significativas que les impacten financieramente | | |
| 2. No Circulante | | |
| Montos totales asociados | | |
| Características cualitativas significativas que les impacten financieramente | | |
| PASIVO | | |
| A. Relación de las Cuentas y Documentos por Pagar, desagregados por su vencimiento: | | |

| | |
|--|--------------------------------------|
| a) Vencimiento a 90 días | |
| b) Vencimiento de 90 a 180 días | |
| c) Vencimiento de 180 a 365 días | \$ 2,046,151 |
| d) Vencimiento mayor a 365 días | |
| Facilidad del pago de dichos pasivos | |
| B. Recursos Localizados en Fondos de Bienes de Terceros en Administración y/o en Garantía | |
| 1. A Corto Plazo | |
| Naturaleza de los recursos y sus características cualitativas significativas que les afecten o puedan afectarles financieramente | |
| 2. A Largo Plazo | |
| Naturaleza de los recursos y sus características cualitativas significativas que les afecten o puedan afectarles financieramente | |
| C. Cuentas de los Pasivos Diferidos y Otros | |
| 1. Pasivos Diferidos | |
| Se informará el tipo, monto, naturaleza de los recursos, así como las características significativas que les impacten o puedan impactarles financieramente | |
| 2. Otros | |
| Se informará el tipo, monto, naturaleza de los recursos, así como las características significativas que les impacten o puedan impactarles financieramente | Fondos y bienes de terceros \$ 8,000 |
| II) NOTAS AL ESTADO DE ACTIVIDADES | |
| A. Ingresos de Gestión | |
| 1. Impuestos | |
| Montos totales | |
| Características significativas | |
| 2. Cuotas y aportaciones de seguridad social | |
| Montos totales | |
| Características significativas | |
| 3. Contribuciones de mejoras | |
| Montos totales | |
| Características significativas | |
| 4. Derechos | |
| Montos totales | |
| Características significativas | |
| 5. Productos | |
| Montos totales | |
| Características significativas | |
| 6. Aprovechamientos | |
| Montos totales | |
| Características significativas | |

C.P. Ferrnando Gardea Valenzuela
 Jefe de Contabilidad
 Instituto de Apoyo al Desarrollo Tecnológico




| | | | |
|---|--|---|---------------|
| Montos totales | | \$338,301 | |
| Características significativas | | proyectos especiales | |
| D. Gastos y Otras Pérdidas | | | |
| Explicación de las Cuentas | | | |
| 1. Gastos de Funcionamiento | | | |
| 2. Transferencias | | | |
| Subsidios y otras ayudas | | | |
| 3. Participaciones y aportaciones | | | |
| 4. Otros gastos y pérdidas extraordinarias | | | |
| 5. Ingresos y gastos extraordinarios, que en lo individual representen el 10% o más del total de los gastos | | | |
| III) NOTAS AL ESTADO DE VARIACIÓN EN LA HACIENDA PÚBLICA | | | |
| 1. Modificaciones al patrimonio contribuido | | Saldo Neto Hacienda Pública/Patrimonio al 2021 \$ 93265 849 | |
| Informando el tipo, naturaleza y monto | | | |
| 2. Recursos que modifican al patrimonio generado | | | |
| Informando acerca del monto y procedencia de los recursos que modifican al patrimonio generado | | | |
| VI) NOTAS AL ESTADO DE FLUJOS DE EFECTIVO | | | |
| A. Efectivo y Equivalentes | | | |
| Efectivo | | 2021 | 2020 |
| Efectivo en Bancos - Tesorería | | 0.00 | 0.00 |
| Efectivo en Bancos - Dependencias | | 58,805,403.54 | 53,546,875.72 |
| Inversiones temporales (hasta 3 meses) | | 0.00 | 0.00 |
| Fondos con atenuación específica | | 0.00 | 0.00 |
| Depósitos de fondos de terceros y otros | | 0.00 | 0.00 |
| Total de Efectivo y Equivalentes | | 0.00 | 0.00 |
| B. Detalle de las adquisiciones de Bienes Muebles e Inmuebles | | | |
| Monto global, y en su caso, el porcentaje de las adquisiciones que fueron realizadas mediante subsidios de capital del sector central | | | |
| 1. Bienes Muebles | | | |
| 2. Bienes Inmuebles | | | |
| Importe de los pagos que durante el periodo se hicieron por la compra de los elementos citados | | | |



C.P. Ferrnand Gardea Valenzuela
 Jefe de Contabilidad
 Instituto de Apoyo al Desarrollo Tecnológico



C. Conciliación de los Flujos de Efectivo Netos de las Actividades de Operación y la Cuenta de Ahorro/Desahorro antes de Rubros Extraordinarios.
 A continuación se presenta un ejemplo de la elaboración de la conciliación:

| | 2021 | 2020 |
|--|------|------|
| Ahorro/Desahorro antes de rubros Extraordinarios | | |
| Movimientos de partidas (o rubros) que no afectan al efectivo. | | |
| Depreciación | | |
| Amortización | | |
| Incrementos en las provisiones | | |
| Incremento en inversiones producido por revaluación | | |
| Ganancia/perdida en venta de propiedad, planta y equipo | | |
| Incremento en cuentas por cobrar | | |
| Partidas extraordinarias | | |

* Las cuentas que aparecen en el cuadro anterior no son exhaustivas y tienen como finalidad ejemplificar el formato que se sugiere para elaborar la nota.

V) CONCILIACIÓN ENTRE LOS INGRESOS PRESUPUESTARIOS Y CONTABLES, ASÍ COMO ENTRE LOS EGRESOS PRESUPUESTARIOS Y LOS GASTOS CONTABLES

| INSTITUTO DE APOYO AL DESARROLLO TECNOLÓGICO | |
|---|------------------|
| Conciliación entre los Ingresos Presupuestarios y Contables | |
| Correspondiente del 01 de enero al 31 de diciembre de 2021 | |
| (Cifras en pesos) | |
| 1. Total de Ingresos Presupuestarios | \$ 67,592,743.78 |

| | |
|--|---------------|
| 2. Más Ingresos Contables No Presupuestarios | 1,743,388.92 |
| 2.1 Ingresos Financieros | 0.00 |
| 2.2 Incremento por Variación de Inventarios | 0.00 |
| 2.3 Disminución del Exceso de Estimaciones por Pérdida o Deterioro u Obsolescencia | 0.00 |
| 2.4 Disminución del Exceso de Provisiones | 338,300.61 |
| 2.5 Otros Ingresos y Beneficios Varios | 1,405,088.31 |
| 2.6 Otros Ingresos Contables No Presupuestarios | 0.00 |
| 3. Menos Ingresos Presupuestarios No Contables | 0.00 |
| 3.1 Aprovechamientos Patrimoniales | 0.00 |
| 3.2 Ingresos Derivados de Financiamientos | 0.00 |
| 3.3 Otros Ingresos Presupuestarios No Contables | 0.00 |
| 4. Total de Ingresos Contables | 69,336,132.70 |


INSTITUTO DE APOYO AL DESARROLLO TECNOLÓGICO
 Conciliación entre los Egresos Presupuestarios y los Gastos Contables
 Correspondiente del 01 de enero al 31 de diciembre de 2021
 (Cifras en pesos)


| | |
|-------------------------------------|------------------|
| 1. Total de Egresos Presupuestarios | \$ 52,350,128.13 |
|-------------------------------------|------------------|


C.P. Fernando Garbisa Valenzuela
 Jefe de Contradictorio
 Instituto de Apoyo al Desarrollo Tecnológico



| | |
|---|---------------|
| 2. Menos Egresos Presupuestario No Contables | 0.00 |
| 2.1 Materiales y Materiales de Producción y Comercialización | 0.00 |
| 2.2 Materiales y Suministros | 0.00 |
| 2.3 Mobiliario y Equipo de Administración | 50,180.40 |
| 2.4 Mobiliario y Equipo Educativo y Recreativo | 0.00 |
| 2.5 Equipo e Instrumental Médico y de Laboratorio | 0.00 |
| 2.6 Vehículos y Equipo de Transporte | 0.00 |
| 2.7 Equipo de Defensa y Seguridad | 0.00 |
| 2.8 Maquinaria, Otros Equipos y Herramientas | 0.00 |
| 2.9 Activos Biológicos | 0.00 |
| 2.10 Bienes Inmuebles | 416,332.35 |
| 2.11 Activos Intangibles | 0.00 |
| 2.12 Obra Pública en Bienes de Dominio Público | 63,802.48 |
| 2.13 Obra Pública en Bienes Propios | 0.00 |
| 2.14 Acciones y Participaciones de Capital | 0.00 |
| 2.15 Compra de Títulos y Valores | 0.00 |
| 2.16 Concesión de Préstamos | 0.00 |
| 2.17 Inversiones en Fideicomisos, Mandatos y Otros Análogos | 0.00 |
| 2.18 Provisiones para Contingencias y Otras Erogaciones Especiales | 0.00 |
| 2.19 Amortización de la Deuda Pública | 0.00 |
| 2.20 Adeudos de Ejercicios Fiscales Anteriores (ADEFAS) | 0.00 |
| 2.21 Otros Egresos Presupuestales No Contables | 0.00 |
| 3. Más Gastos Contables No Presupuestarios | 0.00 |
| 3.1 Estimaciones, Depreciaciones, Deterioros, Obsolescencia y Amortizaciones | 11,766,464.00 |
| 3.2 Provisiones | 0.00 |
| 3.3 Disminución de Inventarios | 0.00 |
| 3.4 Aumento por insuficiencia de Estimaciones por Pérdida o Deterioro u Obsolescencia | 0.00 |
| 3.5 Aumento por insuficiencia de Provisiones | 0.00 |
| 3.6 Otros Gastos | 0.00 |
| 3.7 Otros Gastos Contables No Presupuestarios | 0.00 |
| 4. Total de Gastos Contables | 63,586,276.90 |


 Ing. Sergio Mancillas Peña
 Director General


 Lic. Edgar Luis Magallanes Rocha
 Director Administrativo


 C.P. Fernando Gardea Valenzuela
 Jefe de Contabilidad
 Instituto de Apoyo al Desarrollo Tecnológico

INSTITUTO DE APOYO AL DESARROLLO TECNOLÓGICO
Notas de Memoria (Cuentas de Orden)
Al 31 de Diciembre de 2021


NOTAS DE MEMORIA (CUENTAS DE ORDEN)


Cuentas presupuestarias.


Mediante la publicación en el Periódico Oficial del Estado de Chihuahua se informa del presupuesto autorizado para el ejercicio fiscal 2021, posteriormente se firma el Anexo de Ejecución donde fija el presupuesto del Instituto conforme a la ministración Federal y Estatal respectivamente.

| | |
|---|--|
| Presupuesto Aprobado, gasto corriente y capital | |
| \$ 74,269,465 | |
| Ampliaciones (Reducciones) gasto corriente y capital | |
| 0 | |
| Presupuesto Modificado (aplica ampliación/reducción), gasto corriente y capital | |
| \$ 74,269,465 | |
| Presupuesto Devengado, gasto corriente y capital | |
| \$ 52,350,128 | |
| Presupuesto Pagado, gasto corriente y capital | |
| \$ 52,350,128 | |
| Subejercicio gasto corriente y capital | |
| \$ 21,919,337 | |

Bajo protesta de decir la verdad declaramos que los Estados Financieros y sus Notas son razonablemente correctos y son responsabilidad del emisor.


Ing. Sergio Manríquez Peña
Director General


Lic. Edgar Luis Magallanes Rocha
Director Administrativo


C.P. Fernando Gardea Valenzuela
Jefe de Contabilidad
Instituto de Apoyo al Desarrollo Tecnológico

INSTITUTO DE APOYO AL DESARROLLO TECNOLÓGICO
Notas a la Gestión Administrativa
Al 31 de Diciembre de 2021

NOTAS A LA GESTIÓN ADMINISTRATIVA

1. Introducción

Los Estados Financieros de los entes públicos, proveen de información financiera a los principales usuarios de la misma, a los entes públicos relacionados y a los ciudadanos. El objetivo del presente documento es la revelación del contexto y de los aspectos económicos – financieros más relevantes que influyeron en las decisiones del periodo, y que deberán ser considerados en la elaboración de los estados financieros para la mayor comprensión de los mismos y sus particularidades.

2. Panorama económico y financiero

El INADET durante el ejercicio fiscal 2021 opera con cuatro unidades de capacitación llamadas CENALTEC, plantales Ciudad Juárez y Chihuahua, acciones móviles en Ciudad Cuauhtémoc (en proceso de conversión a Plantel) a partir de la donación del terreno para su construcción) e Hidalgo del Parral. Se constituye en 2018 el Centro de Innovación en Molds y Troqueles de Chihuahua A.C. (CIMyT), donde la Secretaría de Innovación y Desarrollo Económico a través del INADET acuerda en participar como facilitador de espacio físico, capacitación y formación del recurso humano, por lo cual en base al Contrato de Comodato C.COM.218-2018-4 y modificación 027-2019, estableciéndose de manera temporal en las instalaciones del CENALTEC Juárez en un espacio de 90 metros cuadrados dentro del área de taller, alojando de manera temporal equipo propiedad del CIMyT.

Derivado de la contingencia por el COVID-19, las unidades de capacitación adoptaron medidas por parte de la Secretaría de Salud, Educación Pública y del Gobierno del Estado de Chihuahua, estableciendo controles y modificaciones respecto al funcionamiento de los centros, asistencia del personal, capacitación y oferta educativa; derivando en un ajuste en las metas anuales.

3. Autorización e historia

a) Fecha de creación del ente, 31 de julio de 1999, el Instituto de Apoyo al Desarrollo Tecnológico es una institución sectorizada a la Secretaría de Innovación y Desarrollo Económico de Gobierno del Estado con personalidad jurídica y patrimonio propio; es una entidad descentralizada catalogada dentro de los Institutos de Capacitación para el Trabajo (ICATs) a nivel nacional que se rige por los lineamientos de la Subsecretaría de Educación Media Superior (S.E.M.S.) a través de la Dirección General de Centros de Formación para el Trabajo (D.G.C.F.T.).

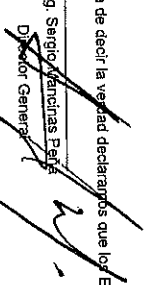
4. Organización y Objeto Social


a) Objeto Social,
Misión.- Apoyar la formación y el desarrollo de las altas capacidades laborales y tecnológicas de la entidad, a través de servicios educativos flexibles y pertinentes, acorde a las necesidades de la región.


Visión.- Ser el brazo articulador del desarrollo tecnológicos en el Estado, para posicionar a Chihuahua como el primer lugar en competitividad tecnológica y coadyuvar en la creación de empleos de mayor valor.

- b) Principal actividad - Capacitación para y en el Trabajo
- c) Ejercicio fiscal.- del 1 de enero al 31 de diciembre de 2021
- d) Régimen Jurídico.- Organismo Público Descentralizado del Gobierno del Estado de Chihuahua con patrimonio y personalidad jurídica propia.
- e) Consideraciones fiscales.- Persona Moral del Título III de la Ley del Impuesto Sobre la Renta "Personas Morales No Contribuyentes"
- f) Estructura Organizacional Básica:
 - Dirección General
 - Dirección Administrativa
 - Dirección Académica
 - Dirección de Vinculación
 - Dirección de Planeación
 - Dirección CENALTEC Juárez
 - Dirección CENALTEC Chihuahua
 - Encargado Acción Móvil Cuauhtémoc
 - Encargado Acción Móvil Hidalgo del Parral

Bajo protesta de decir la verdad declaramos que los Estados Financieros y sus Notas


Ing. Sergio Patricia Paz
Secretar General



Lic. Edgar Luis Magalanes Rocha
Director Administrativo



C.P. Ferrnandó Gardes Valenzuela
Jefe de Contabilidad
Instituto de Apoyo al Desarrollo Tecnológico


INSTITUTO DE APOYO AL DESARROLLO TECNOLÓGICO

Estado Analítico del Activo
Del 01 de enero al 31 de diciembre de 2021

| Concepto | Saldo Inicial 1 | Cargos del Periodo 2 | Abonos del Periodo 3 | Saldo Final 4 (1+2-3) | Variación del Periodo 5 (4 - 1) |
|---|-----------------------|----------------------------|----------------------------|--------------------------|---------------------------------------|
| ACTIVO | 204,064,380.91 | 356,584,529.15 | 387,306,118.40 | 173,342,791.66 | -30,721,589.25 |
| Activo Circulante | 75,278,507.01 | 209,348,790.00 | 201,380,032.43 | 83,247,264.58 | 7,968,757.57 |
| Efectivo y Equivalentes | 53,546,875.72 | 134,021,253.17 | 128,762,725.35 | 58,805,403.54 | 5,258,527.82 |
| Derechos a Recibir Efectivo o Equivalentes | 21,321,803.08 | 75,262,129.03 | 72,604,902.62 | 23,979,029.49 | 2,657,226.41 |
| Derechos a Recibir Bienes o Servicios | 409,828.21 | 65,407.80 | 12,404.46 | 462,831.55 | 53,003.34 |
| Inventarios | 0.00 | 0.00 | 0.00 | 0.00 | 0.00 |
| Almacenes | 0.00 | 0.00 | 0.00 | 0.00 | 0.00 |
| Estimación por Pérdida o Deterioro de Activos Circulantes | 0.00 | 0.00 | 0.00 | 0.00 | 0.00 |
| Otros Activos Circulantes | 0.00 | 0.00 | 0.00 | 0.00 | 0.00 |
| Activo No Circulante | 128,785,873.90 | 147,235,739.15 | 185,926,085.97 | 90,095,527.08 | -38,690,346.82 |
| Inversiones Financieras a Largo Plazo | 0.00 | 0.00 | 0.00 | 0.00 | 0.00 |
| Derechos a Recibir Efectivo o Equivalentes a Largo Plazo | 0.00 | 0.00 | 0.00 | 0.00 | 0.00 |
| Bienes Inmuebles, Infraestructura y Construcciones en Proceso | 66,180,556.59 | 37,908,020.60 | 36,007,286.37 | 68,081,290.82 | 1,900,734.23 |
| Bienes Muebles | 45,099,978.91 | 61,126,474.79 | 59,847,340.27 | 46,379,113.43 | 1,279,134.52 |
| Activos Intangibles | 11,812,477.63 | 13,013,662.27 | 12,107,543.58 | 12,718,596.32 | 906,118.69 |
| Depreciación, Deterioro y Amortización Acumulada de Bienes | 5,692,860.77 | 35,187,581.49 | 77,963,915.75 | -37,083,473.49 | -42,776,334.26 |
| Activos Diferidos | 0.00 | 0.00 | 0.00 | 0.00 | 0.00 |
| Estimación por Pérdida o Deterioro de Activos no Circulantes | 0.00 | 0.00 | 0.00 | 0.00 | 0.00 |
| Otros Activos no Circulantes | 0.00 | 0.00 | 0.00 | 0.00 | 0.00 |


 Ing. Sergio Marzinas Peña
 Director General



 Lic. Edgar Luis Maldonado Rocha
 Director Administrativo



 C.P. Fernando Gardea Valenzuela
 Jefe de Contabilidad
 Instituto de Apoyo al Desarrollo Tecnológico


INSTITUTO DE APOYO AL DESARROLLO TECNOLÓGICO

Estado Analítico de la Deuda y Otros Pasivos
Del 01 de enero al 31 de diciembre de 2021

| Denominación de las Deudas | Moneda de Contratación | Institución Acreedora | Saldo Inicial del Periodo | Saldo Final del Periodo |
|--|------------------------|-----------------------|---------------------------|-------------------------|
| DEUDA PÚBLICA | | | | |
| Corto Plazo | | | | |
| Deuda Interna | | | 0.00 | 0.00 |
| Instituciones de Crédito | | | 0.00 | 0.00 |
| Títulos y Valores | | | 0.00 | 0.00 |
| Arrendamientos Financieros | | | 0.00 | 0.00 |
| Deuda Externa | | | 0.00 | 0.00 |
| Organismos Financieros Internacionales | | | 0.00 | 0.00 |
| Deuda Bilateral | | | 0.00 | 0.00 |
| Títulos y Valores | | | 0.00 | 0.00 |
| Arrendamientos Financieros | | | 0.00 | 0.00 |
| Subtotal Largo Plazo | | | 0.00 | 0.00 |
| Otros Pasivos | | | 44,012,930.00 | 29,422,984.33 |
| Total Deuda y Otros Pasivos | | | 44,012,930.00 | 29,422,984.33 |


Ing. Sergio Magallanes Peña
Director General


Lic. Edgar Luis Magallanes Rocha
Director Administrativo


C.P. Fernando Gardea Valenzuela
Jefe de Contabilidad
Instituto de Apoyo al Desarrollo Tecnológico

INSTITUTO DE APOYO AL DESARROLLO TECNOLÓGICO
 Estado Analítico de Ingresos
 Del 01 de enero al 31 de diciembre de 2021

| Rubro de Ingresos | Ingreso | | | | | | Diferencia |
|---|---------------|---------------------------------|-----------------------|----------------------|----------------------|----------------------|------------|
| | Estimado 1 | Ampliaciones y Reducciones 2 | Modificado (3=1+2) | Devengado 4 | Recaudado 5 | (6=5-1) | |
| Impuestos | 0.00 | 0.00 | 0.00 | 0.00 | 0.00 | 0.00 | |
| Cuotas y Aportaciones de Seguridad Social | 0.00 | 0.00 | 0.00 | 0.00 | 0.00 | 0.00 | |
| Contribuciones de Mejoras | 0.00 | 0.00 | 0.00 | 0.00 | 0.00 | 0.00 | |
| Derechos | 0.00 | 0.00 | 0.00 | 0.00 | 0.00 | 0.00 | |
| Productos | 0.00 | 0.00 | 0.00 | 0.00 | 0.00 | 0.00 | |
| Aprovechamientos | 0.00 | 0.00 | 0.00 | 0.00 | 0.00 | 0.00 | |
| Ingresos por Venta de Bienes, Presentación de Servicios y Otros Ingresos | 0.00 | 0.00 | 0.00 | 9,619,319.13 | 8,911,309.17 | 8,911,309.17 | |
| Participaciones, Aportaciones, Convenios, Incentivos Derivados de la Colaboración Fiscal y Fondos Distintos de Aportaciones | 0.00 | 0.00 | 0.00 | 57,973,424.65 | 54,132,883.77 | 54,132,883.77 | |
| Transferencias, Asignaciones, Subsidios y Subvenciones, y Pensiones y Jubilaciones | 0.00 | 0.00 | 0.00 | 0.00 | 0.00 | 0.00 | |
| Ingresos Derivados de Financiamientos | 0.00 | 0.00 | 0.00 | 0.00 | 0.00 | 0.00 | |
| Total | 0.00 | 0.00 | 0.00 | 67,592,743.78 | 63,044,192.94 | 63,044,192.94 | |
| Ingresos excedentes | | | | | | | |

Ing. Sergio Mancinas Peña
 Director General

Lic. Edgar Luis Magalanes Rocha
 Director Administrativo

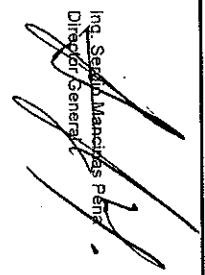


C.P. Fernando Gardea Valenzuela
 Jefe de Contabilidad
 Instituto de Apoyo al Desarrollo Tecnológico


INSTITUTO DE APOYO AL DESARROLLO TECNOLÓGICO
 Estado Analítico de Ingresos
 Del 01 de enero al 31 de diciembre del 2021

| Estado Analítico de Ingresos Por Fuente de Financiamiento | Ingresos | | | | | Diferencia |
|---|---------------|---------------------------------|-------------------------------|----------------------|----------------------|----------------------|
| | 1 Estimado | 2 Ampliaciones y Reducciones | 3 (3= 1 + 2) Modificado | 4 Devengado | 5 Recaudado | |
| Ingresos del Poder Ejecutivo Federal o Estatal y de los Municipios | 0.00 | 0.00 | 0.00 | 57,973,424.65 | 54,132,883.77 | 54,132,883.77 |
| Impuestos | 0.00 | 0.00 | 0.00 | 0.00 | 0.00 | 0.00 |
| Cuotas y Aportaciones de Seguridad Social | 0.00 | 0.00 | 0.00 | 0.00 | 0.00 | 0.00 |
| Contribuciones de Mejoras | 0.00 | 0.00 | 0.00 | 0.00 | 0.00 | 0.00 |
| Derechos | 0.00 | 0.00 | 0.00 | 0.00 | 0.00 | 0.00 |
| Productos | 0.00 | 0.00 | 0.00 | 0.00 | 0.00 | 0.00 |
| Aprovechamientos | 0.00 | 0.00 | 0.00 | 0.00 | 0.00 | 0.00 |
| Participaciones, Aportaciones, Convenios, Incentivos Derivados de la Colaboración Fiscal y Fondos Distintos de Aportaciones | 0.00 | 0.00 | 0.00 | 57,973,424.65 | 54,132,883.77 | 54,132,883.77 |
| Transferencias, Asignaciones, Subsidios y Subvenciones, y Pensiones y Jubilaciones | 0.00 | 0.00 | 0.00 | 0.00 | 0.00 | 0.00 |
| Ingresos de los Entes Públicos de los Poderes Legislativo y Judicial, de los Organismos Autónomos y del Sector Paraestatal o Paramunicipal, así como de las Empresas Productivas del Estado | 0.00 | 0.00 | 0.00 | 9,619,319.13 | 8,911,309.17 | 8,911,309.17 |
| Cuotas y Aportaciones de Seguridad Social | 0.00 | 0.00 | 0.00 | 0.00 | 0.00 | 0.00 |
| Productos | 0.00 | 0.00 | 0.00 | 0.00 | 0.00 | 0.00 |
| Ingresos por Venta de Bienes, Presentación de Servicios y Otros Ingresos | 0.00 | 0.00 | 0.00 | 9,619,319.13 | 8,911,309.17 | 8,911,309.17 |
| Transferencias, Asignaciones, Subsidios y Subvenciones, y Pensiones y Jubilaciones | 0.00 | 0.00 | 0.00 | 0.00 | 0.00 | 0.00 |
| Ingresos Derivados de Financiamientos | 0.00 | 0.00 | 0.00 | 0.00 | 0.00 | 0.00 |
| Ingresos Derivados de Financiamientos | 0.00 | 0.00 | 0.00 | 0.00 | 0.00 | 0.00 |
| Total | | | | 67,592,743.78 | 63,044,192.94 | 63,044,192.94 |


Ing. Sergio Marcuyas Peña
 Director General



Lic. Edgar Luis Magallanes Rocha
 Director Administrativo



C.P. Fernando Garza Valenzuela
 Jefe de Contabilidad





Instituto de Apoyo al Desarrollo Tecnológico

INSTITUTO DE APOYO AL DESARROLLO TECNOLÓGICO
Estado Analítico del Ejercicio del Presupuesto de Egresos
Clasificación Administrativa
Del 01 de enero al 31 de diciembre de 2021

| Concepto | Egresos | | | | | |
|--|----------------------|-------------------------------------|-------------------------|----------------------|----------------------|---------------------------|
| | Aprobado 1 | Ampliaciones/ (Reducciones) 2 | Modificado 3 = (1+2) | Devengado 4 | Pagado 5 | Subejercicio 6 = (3-4) |
| INSTITUTO DE APOYO AL DESARROLLO TECNOLÓGICO | 74,269,465.00 | 0.00 | 74,269,465.00 | 52,350,128.13 | 52,350,128.13 | 21,919,336.87 |
| Total del Gasto | 74,269,465.00 | 0.00 | 74,269,465.00 | 52,350,128.13 | 52,350,128.13 | 21,919,336.87 |


 Ing. Sergio Mancinias Peña
 Director General



 Lic. Edgar Luis Magallanes Rocha
 Director Administrativo


 C.P. Fernando Gardea Valenzuela
 Jefe de Contabilidad
 Instituto de Apoyo al Desarrollo Tecnológico

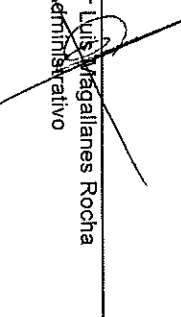
INSTITUTO DE APOYO AL DESARROLLO TECNOLÓGICO
Estado Analítico del Ejercicio del Presupuesto de Egresos
Clasificación Económica (por Tipo de Gasto)
Del 01 de enero al 31 de diciembre de 2021

| Concepto | Egresos | | | | | | Subejercicio 6 = (3-4) |
|---|----------------------|-------------------------------------|-------------------------|----------------------|----------------------|----------------------|---------------------------|
| | Aprobado 1 | Ampliaciones/ (Reducciones) 2 | Modificado 3 = (1+2) | Devengado 4 | Pagado 5 | | |
| Gasto Corriente | 74,269,465.00 | -452,533.59 | 73,816,931.41 | 51,819,812.90 | 51,819,812.90 | 21,997,118.51 | |
| Gasto de Capital | 0.00 | 452,533.59 | 452,533.59 | 530,315.23 | 513,315.23 | -77,781.64 | |
| Amortización de la Deuda y Disminución de Pasivos | 0.00 | 0.00 | 0.00 | 0.00 | 0.00 | 0.00 | |
| Pensiones y Jubilaciones | 0.00 | 0.00 | 0.00 | 0.00 | 0.00 | 0.00 | |
| Participaciones | 0.00 | 0.00 | 0.00 | 0.00 | 0.00 | 0.00 | |
| Total del Gasto | 74,269,465.00 | 0.00 | 74,269,465.00 | 52,350,128.13 | 52,333,128.13 | 21,919,336.87 | |


Ing. Sergio Manríquez Peña
 Director General



Lic. Edgar Luis Magallanes Rocha
 Director Administrativo



C.P. Fernando García Valenzuela
 Jefe de Contabilidad
 Instituto de Apoyo al Desarrollo Tecnológico



INSTITUTO DE APOYO AL DESARROLLO TECNOLÓGICO
Estado Analítico del Ejercicio del Presupuesto de Egresos
Clasificación por Objeto del Gasto (Capítulo y Concepto)
Del 01 de enero al 31 de diciembre de 2021

| Concepto | Egresos | | | | | | Subejercicio 6 = (3 - 4) |
|---|----------------------|-------------------------------------|-------------------------|----------------------|----------------------|----------------------|-----------------------------|
| | Aprobado 1 | Ampliaciones/ (Reducciones) 2 | Modificado 3 = (1+2) | Devengado 4 | Pagado 5 | | |
| Servicios Personales | 64,034,320.00 | -490,197.27 | 63,544,122.73 | 41,915,898.54 | 41,915,898.54 | 21,628,224.19 | |
| Remuneraciones al Personal de Carácter Permanente | 16,145,263.76 | -4,927,643.65 | 11,217,620.11 | 10,532,629.30 | 10,532,629.30 | 884,990.81 | |
| Remuneraciones al Personal de Carácter Transitorio | 5,950,566.67 | 15,856,048.58 | 21,806,615.25 | 17,723,947.32 | 17,723,947.32 | 4,082,667.93 | |
| Remuneraciones Adicionales y Especiales | 23,870,003.21 | -5,618,105.19 | 18,251,898.02 | 9,494,121.93 | 9,494,121.93 | 8,757,776.09 | |
| Seguridad Social | 12,435,689.09 | -8,854,870.98 | 3,580,828.11 | 915,653.71 | 915,653.71 | 2,665,174.40 | |
| Otras Prestaciones Sociales y Económicas | 879,548.07 | 1,771,992.05 | 2,651,540.12 | 1,659,378.35 | 1,659,378.35 | 992,161.77 | |
| Provisiones | 0.00 | 0.00 | 0.00 | 0.00 | 0.00 | 0.00 | |
| Pago de Estímulos a Servidores Públicos | 4,753,239.20 | 1,282,381.92 | 6,035,621.12 | 1,590,167.93 | 1,590,167.93 | 4,445,453.19 | |
| Materiales y Suministros | 5,970,190.53 | -3,309,079.28 | 2,661,111.25 | 2,439,720.72 | 2,439,720.72 | 221,390.53 | |
| Materiales de Administración, Emisión de Documentos y Artículos Oficiales | 2,006,204.61 | -422,986.72 | 1,583,217.89 | 1,524,267.40 | 1,524,267.40 | 58,950.49 | |
| Alimentos y Utensilios | 267,613.87 | -152,310.35 | 115,303.52 | 108,708.24 | 108,708.24 | 6,595.28 | |
| Materiales Primas y Materiales de Producción y Comercialización | 588,138.60 | -588,627.02 | 1,511.58 | 0.00 | 0.00 | 1,511.58 | |
| Materiales y Artículos de Construcción y de Reparación | 1,286,354.89 | -810,181.26 | 476,173.63 | 376,332.72 | 376,332.72 | 99,840.91 | |
| Productos Químicos, Farmacéuticos y de Laboratorio | 76,620.00 | -48,625.78 | 27,994.22 | 24,074.40 | 24,074.40 | 3,919.82 | |
| Combustibles, Lubrificantes y Aditivos | 330,583.69 | -213,728.72 | 116,854.97 | 101,950.15 | 101,950.15 | 14,884.82 | |
| Vestuario, Blancos, Prendas de Protección y Artículos Deportivos | 255,724.94 | -142,310.70 | 113,414.24 | 113,416.24 | 113,416.24 | -2.00 | |
| Materiales y Suministros Para Seguridad | 0.00 | 0.00 | 0.00 | 0.00 | 0.00 | 0.00 | |
| Herramientas, Refacciones y Accesorios Menores | 1,158,969.93 | -932,308.73 | 226,661.20 | 190,971.57 | 190,971.57 | 35,689.63 | |
| Servicios Generales | 4,264,954.47 | 3,346,742.96 | 7,611,697.43 | 7,464,193.64 | 7,464,193.64 | 147,503.79 | |
| Servicios Básicos | 1,568,774.33 | 656,024.85 | 2,228,799.18 | 2,213,158.93 | 2,213,158.93 | 13,640.25 | |
| Servicios de Arrendamiento | 360,730.00 | 621,189.80 | 981,919.80 | 974,019.80 | 974,019.80 | 7,900.00 | |
| Servicios Profesionales, Científicos, Técnicos y Otros Servicios | 1,156,930.46 | 1,045,709.70 | 2,202,640.16 | 2,202,540.16 | 2,202,540.16 | 100.00 | |
| Servicios Financieros, Bancarios y Comerciales | 36,715.55 | 307,005.10 | 343,720.65 | 333,827.14 | 333,827.14 | 9,893.51 | |
| Servicios de Instalación, Reparación, Mantenimiento y Conservación | 825,617.55 | 690,576.66 | 1,516,194.21 | 1,413,102.64 | 1,413,102.64 | 103,091.57 | |
| Servicios de Comunicación Social y Publicidad | 20,737.22 | 30,388.31 | 51,125.53 | 51,125.52 | 51,125.52 | 0.01 | |
| Servicios de Traslado y Viáticos | 30,942.36 | 171,290.70 | 202,233.06 | 192,302.49 | 192,302.49 | 9,930.57 | |
| Servicios Oficiales | 15,173.20 | 54,131.64 | 69,304.84 | 69,367.96 | 69,367.96 | -63.12 | |
| Otros Servicios Generales | 249,333.80 | -231,573.80 | 17,760.00 | 14,749.00 | 14,749.00 | 3,011.00 | |
| Transferencias, Asignaciones, Subsidios y Otras Ayudas | 0.00 | 0.00 | 0.00 | 0.00 | 0.00 | 0.00 | |
| Transferencias Internas y Asignaciones al Sector Público | 0.00 | 0.00 | 0.00 | 0.00 | 0.00 | 0.00 | |
| Transferencias al Resto del Sector Público | 0.00 | 0.00 | 0.00 | 0.00 | 0.00 | 0.00 | |
| Subsidios y Subvenciones | 0.00 | 0.00 | 0.00 | 0.00 | 0.00 | 0.00 | |
| Ayudas Sociales | 0.00 | 0.00 | 0.00 | 0.00 | 0.00 | 0.00 | |
| Pensiones y Jubilaciones | 0.00 | 0.00 | 0.00 | 0.00 | 0.00 | 0.00 | |
| Transferencias a Fideicomisos, Mandatos y Otros Análogos | 0.00 | 0.00 | 0.00 | 0.00 | 0.00 | 0.00 | |
| Transferencias a la Seguridad Social | 0.00 | 0.00 | 0.00 | 0.00 | 0.00 | 0.00 | |
| Donativos | 0.00 | 0.00 | 0.00 | 0.00 | 0.00 | 0.00 | |
| Transferencias al Exterior | 0.00 | 0.00 | 0.00 | 0.00 | 0.00 | 0.00 | |
| Bienes Muebles, Inmuebles e Intangibles | 0.00 | 353,090.15 | 353,090.15 | 466,512.75 | 466,512.75 | -113,422.60 | |
| Mobiliario y Equipo de Administración | 0.00 | 30,240.00 | 30,240.00 | 50,180.40 | 50,180.40 | -19,940.40 | |
| Mobiliario y Equipo Educativo y Recreativo | 0.00 | 0.00 | 0.00 | 0.00 | 0.00 | 0.00 | |
| Equipo e Instrumental Médico y de Laboratorio | 0.00 | 0.00 | 0.00 | 0.00 | 0.00 | 0.00 | |

C. P. Fernando Gáratea Valenzuela
 Jefe de Contabilidad
 Instituto de Apoyo al Desarrollo Tecnológico

| | | | | | | |
|---|----------------------|------------------|----------------------|----------------------|----------------------|----------------------|
| Vehículos y Equipo de Transporte | 0,00 | 0,00 | 0,00 | 0,00 | 0,00 | 0,00 |
| Equipo de Defensa y Seguridad | 0,00 | 0,00 | 0,00 | 0,00 | 0,00 | 0,00 |
| Maquinaria, Otros Equipos y Herramientas | 0,00 | -30.240,00 | 0,00 | -30.240,00 | 0,00 | -30.240,00 |
| Activos Biológicos | 0,00 | 0,00 | 0,00 | 0,00 | 0,00 | 0,00 |
| Bienes Inmuebles | 0,00 | 0,00 | 0,00 | 0,00 | 0,00 | 0,00 |
| Activos Intangibles | 0,00 | 353.090,15 | 0,00 | 353.090,15 | 416.332,35 | -63.242,20 |
| Inversión Pública | 0,00 | 99.443,44 | 99.443,44 | 99.443,44 | 63.802,48 | 35.640,96 |
| Obra Pública en Bienes de Dominio Público | 0,00 | 0,00 | 0,00 | 0,00 | 0,00 | 0,00 |
| Obra Pública en Bienes Propios | 0,00 | 99.443,44 | 99.443,44 | 63.802,48 | 63.802,48 | 35.640,96 |
| Proyectos Productivos y Acciones de Fomento | 0,00 | 0,00 | 0,00 | 0,00 | 0,00 | 0,00 |
| Inversiones Financieras y Otras Provisiones | 0,00 | 0,00 | 0,00 | 0,00 | 0,00 | 0,00 |
| Inversiones Para el Fomento de Actividades Productivas | 0,00 | 0,00 | 0,00 | 0,00 | 0,00 | 0,00 |
| Acciones y Participaciones de Capital | 0,00 | 0,00 | 0,00 | 0,00 | 0,00 | 0,00 |
| Compra de Títulos y Valores | 0,00 | 0,00 | 0,00 | 0,00 | 0,00 | 0,00 |
| Concesión de Préstamos | 0,00 | 0,00 | 0,00 | 0,00 | 0,00 | 0,00 |
| Inversiones en Fideicomisos, Mandatos y Otros Análogos | 0,00 | 0,00 | 0,00 | 0,00 | 0,00 | 0,00 |
| Otras Inversiones Financieras | 0,00 | 0,00 | 0,00 | 0,00 | 0,00 | 0,00 |
| Provisiones para Contingencias y Otras Erogaciones Especiales | 0,00 | 0,00 | 0,00 | 0,00 | 0,00 | 0,00 |
| Participaciones y Aportaciones (H=h+1+2+3) | 0,00 | 0,00 | 0,00 | 0,00 | 0,00 | 0,00 |
| Participaciones | 0,00 | 0,00 | 0,00 | 0,00 | 0,00 | 0,00 |
| Aportaciones | 0,00 | 0,00 | 0,00 | 0,00 | 0,00 | 0,00 |
| Convenios | 0,00 | 0,00 | 0,00 | 0,00 | 0,00 | 0,00 |
| Deuda Pública | 0,00 | 0,00 | 0,00 | 0,00 | 0,00 | 0,00 |
| Amortización de la Deuda Pública | 0,00 | 0,00 | 0,00 | 0,00 | 0,00 | 0,00 |
| Intereses de la Deuda Pública | 0,00 | 0,00 | 0,00 | 0,00 | 0,00 | 0,00 |
| Comisiones de la Deuda Pública | 0,00 | 0,00 | 0,00 | 0,00 | 0,00 | 0,00 |
| Gastos de la Deuda Pública | 0,00 | 0,00 | 0,00 | 0,00 | 0,00 | 0,00 |
| Costo por Coberturas | 0,00 | 0,00 | 0,00 | 0,00 | 0,00 | 0,00 |
| Apoysos Financieros | 0,00 | 0,00 | 0,00 | 0,00 | 0,00 | 0,00 |
| Adeudos de Ejercicios Fiscales Anteriores (ADEFAS) | 0,00 | -0,00 | 0,00 | -0,00 | 0,00 | 0,00 |
| Total del Gasto | 74.269.465,00 | -0,00 | 74.269.465,00 | 52.350.128,13 | 52.350.128,13 | 21.919.336,87 |

Ing. Sergio Mancinas Pizarro
Director General

Lic. Edgar Luis Magallanes Rocha
Director Administrativo

C.P. Fernando García Valenzuela
Jefe de Contabilidad
Instituto de Apoyo al Desarrollo Tecnológico

INSTITUTO DE APOYO AL DESARROLLO TECNOLÓGICO
Estado Analítico del Ejercicio del Presupuesto de Egresos
Clasificación Funcional (Finalidad y Función)
Del 01 de enero al 31 de diciembre de 2021

| Concepto | Egresos | | | | | Subejercicio 6 = (3 + 4) |
|---|----------------------|------------------------------------|---------------------------|----------------------|----------------------|-----------------------------|
| | Aprobado 1 | Ampliaciones/ Reducciones) 2 | Modificado 3 = (1 + 2) | Devengado 4 | Pagado 5 | |
| Gobierno | | | | | | |
| Legislación | 0.00 | 0.00 | 0.00 | 0.00 | 0.00 | 0.00 |
| Justicia | 0.00 | 0.00 | 0.00 | 0.00 | 0.00 | 0.00 |
| Coordinación de la Política de Gobierno | 0.00 | 0.00 | 0.00 | 0.00 | 0.00 | 0.00 |
| Relaciones Exteriores | 0.00 | 0.00 | 0.00 | 0.00 | 0.00 | 0.00 |
| Asuntos Financieros y Hacendarios | 0.00 | 0.00 | 0.00 | 0.00 | 0.00 | 0.00 |
| Seguridad Nacional | 0.00 | 0.00 | 0.00 | 0.00 | 0.00 | 0.00 |
| Asuntos de Orden Público y de Seguridad Interior | 0.00 | 0.00 | 0.00 | 0.00 | 0.00 | 0.00 |
| Otros Servicios Generales | 0.00 | 0.00 | 0.00 | 0.00 | 0.00 | 0.00 |
| Desarrollo Social | | | | | | |
| Protección Ambiental | 0.00 | 0.00 | 0.00 | 0.00 | 0.00 | 0.00 |
| Vivienda y Servicios a la Comunidad | 0.00 | 0.00 | 0.00 | 0.00 | 0.00 | 0.00 |
| Salud | 0.00 | 0.00 | 0.00 | 0.00 | 0.00 | 0.00 |
| Recreación, Cultura y Otras Manifestaciones Sociales | 0.00 | 0.00 | 0.00 | 0.00 | 0.00 | 0.00 |
| Educación | 0.00 | 0.00 | 0.00 | 0.00 | 0.00 | 0.00 |
| Protección Social | 0.00 | 0.00 | 0.00 | 0.00 | 0.00 | 0.00 |
| Otros Asuntos Sociales | 0.00 | 0.00 | 0.00 | 0.00 | 0.00 | 0.00 |
| Desarrollo Económico | | | | | | |
| Asuntos Económicos, Comerciales y Laborales en General | 74,269,465.00 | 0.00 | 74,269,465.00 | 52,350,128.13 | 52,350,128.13 | 21,919,336.87 |
| Agropecuaria, Silvicultura, Pesca y Caza | 0.00 | 0.00 | 0.00 | 0.00 | 0.00 | 0.00 |
| Combustibles y Energía | 0.00 | 0.00 | 0.00 | 0.00 | 0.00 | 0.00 |
| Minería, Manufacturas y Construcción | 0.00 | 0.00 | 0.00 | 0.00 | 0.00 | 0.00 |
| Transporte | 0.00 | 0.00 | 0.00 | 0.00 | 0.00 | 0.00 |
| Comunicaciones | 0.00 | 0.00 | 0.00 | 0.00 | 0.00 | 0.00 |
| Turismo | 0.00 | 0.00 | 0.00 | 0.00 | 0.00 | 0.00 |
| Ciencia, Tecnología e Innovación | 0.00 | 0.00 | 0.00 | 0.00 | 0.00 | 0.00 |
| Otras Industrias y Otros Asuntos Económicos | 0.00 | 0.00 | 0.00 | 0.00 | 0.00 | 0.00 |
| Otras no Clasificadas en Funciones Anteriores | | | | | | |
| Transacciones de la Deuda Pública / Costo Financiero de la Deuda | 0.00 | 0.00 | 0.00 | 0.00 | 0.00 | 0.00 |
| Transferencias, Participaciones y Aportaciones Entre Diferentes Niveles y Ordenes de Gobierno | 0.00 | 0.00 | 0.00 | 0.00 | 0.00 | 0.00 |
| Sanamiento del Sistema Financiero | 0.00 | 0.00 | 0.00 | 0.00 | 0.00 | 0.00 |
| Adeudos de Ejercicios Fiscales Anteriores | 0.00 | 0.00 | 0.00 | 0.00 | 0.00 | 0.00 |
| | 74,269,465.00 | 0.00 | 74,269,465.00 | 52,350,128.13 | 52,350,128.13 | 21,919,336.87 |

Ing. Sergio Marrero Peña
 Director General

Lic. Edgar Luis Maldonado Rocha
 Director Administrativo


C.P. Fernando Gardea Valenzuela
 Jefe de Contabilidad
 Instituto de Apoyo al Desarrollo Tecnológico


INSTITUTO DE APOYO AL DESARROLLO TECNOLÓGICO
Endeudamiento Neto
Al 31 de Diciembre de 2021


ENDEUDAMIENTO NETO

NO APLICA

Bajo protesta de decir la verdad declaramos que los Estados Financieros y sus Notas son razonablemente correctos y son responsabilidad del emisor.


Ing. Sergio Magallanes Peña
Director General


Lic. Edgar Luis Magallanes Rocha
Director Administrativo



C.P. Fernando García Valenzuela
Jefe de Contabilidad
Instituto de Apoyo al Desarrollo Tecnológico


INSTITUTO DE APOYO AL DESARROLLO TECNOLÓGICO
Intereses de la Deuda
Al 31 de Diciembre de 2021


INTERESES DE LA DEUDA

NO APLICA

Bajo protesta de decir la verdad declaramos que los Estados Financieros y sus Notas son razonablemente correctos y son responsabilidad del emisor.


Ing. Sergio Mancujás Peña
Director General


Lic. Edgar Luis Magallanes Rocha
Director Administrativo


C.P. Fernando Gardea Valenzuela
Jefe de Contabilidad
Instituto de Apoyo al Desarrollo Tecnológico

INSTITUTO DE APOYO AL DESARROLLO TECNOLÓGICO
Gasto por categoría Programática
Del 01 de enero al 31 de diciembre de 2021

| Concepto | Egresos | | | | | | Subejercicio |
|---|----------------------|-------------------------------------|---------------------------|----------------------|----------------------|----------------------|--------------|
| | 1 Aprobado | 2 Aplicaciones/ (Reducciones) | 3 = (1 + 2) Modificado | 4 Devenigado | 5 Pagado | 6 = (3 - 4) | |
| Programas | | | | | | | |
| Subprogramas: Sector Social y Privado o Entidades Federativas y Municipios | 74,269,465.00 | 0.00 | 74,269,465.00 | 52,295,434.13 | 52,295,434.13 | 21,974,030.87 | 0.00 |
| Sujetos a Reglas de Operación | 0.00 | 0.00 | 0.00 | 0.00 | 0.00 | 0.00 | 0.00 |
| Otros Subsidios | 74,269,465.00 | 0.00 | 74,269,465.00 | 52,295,434.13 | 52,295,434.13 | 21,974,030.87 | 0.00 |
| Desempeño de las Funciones | 0.00 | 0.00 | 0.00 | 0.00 | 0.00 | 0.00 | 0.00 |
| Prestación de Servicios Públicos | 0.00 | 0.00 | 0.00 | 0.00 | 0.00 | 0.00 | 0.00 |
| Provisión de Bienes Públicos | 0.00 | 0.00 | 0.00 | 0.00 | 0.00 | 0.00 | 0.00 |
| Planeación, seguimiento y evaluación de políticas públicas | 0.00 | 0.00 | 0.00 | 0.00 | 0.00 | 0.00 | 0.00 |
| Promoción y fomento | 0.00 | 0.00 | 0.00 | 0.00 | 0.00 | 0.00 | 0.00 |
| Regulación y supervisión | 0.00 | 0.00 | 0.00 | 0.00 | 0.00 | 0.00 | 0.00 |
| Funciones de las Fuerzas Armadas (Únicamente Gobierno Federal) | 0.00 | 0.00 | 0.00 | 0.00 | 0.00 | 0.00 | 0.00 |
| Específicos | 0.00 | 0.00 | 0.00 | 0.00 | 0.00 | 0.00 | 0.00 |
| Proyectos de Inversión | 0.00 | 0.00 | 0.00 | 0.00 | 0.00 | 0.00 | 0.00 |
| Administrativos y de Apoyo | 0.00 | 0.00 | 0.00 | 0.00 | 0.00 | 0.00 | 0.00 |
| Apoyo al proceso presupuestario y para mejorar la eficiencia institucional | 0.00 | 0.00 | 0.00 | 0.00 | 0.00 | 0.00 | 0.00 |
| Apoyo a la función pública y al mejoramiento de la gestión | 0.00 | 0.00 | 0.00 | 0.00 | 0.00 | 0.00 | 0.00 |
| Operaciones ajenas | 0.00 | 0.00 | 0.00 | 0.00 | 0.00 | 0.00 | 0.00 |
| Compromisos | 0.00 | 0.00 | 0.00 | 0.00 | 0.00 | 0.00 | 0.00 |
| Obligaciones de cumplimiento de resolución Jurisdiccional | 0.00 | 0.00 | 0.00 | 0.00 | 0.00 | 0.00 | 0.00 |
| Desastres Naturales | 0.00 | 0.00 | 0.00 | 0.00 | 0.00 | 0.00 | 0.00 |
| Obligaciones | 0.00 | 0.00 | 0.00 | 0.00 | 0.00 | 0.00 | 0.00 |
| Pensiones y Jubilaciones | 0.00 | 0.00 | 0.00 | 0.00 | 0.00 | 0.00 | 0.00 |
| Aportaciones a la seguridad social | 0.00 | 0.00 | 0.00 | 0.00 | 0.00 | 0.00 | 0.00 |
| Aportaciones a fondos de estabilización | 0.00 | 0.00 | 0.00 | 0.00 | 0.00 | 0.00 | 0.00 |
| Aportaciones a fondos de inversión y reestructura de pensiones | 0.00 | 0.00 | 0.00 | 0.00 | 0.00 | 0.00 | 0.00 |
| Programas de Gasto Federalizado (Gobierno Federal) | 0.00 | 0.00 | 0.00 | 0.00 | 0.00 | 0.00 | 0.00 |
| Gasto Federalizado | 0.00 | 0.00 | 0.00 | 0.00 | 0.00 | 0.00 | 0.00 |
| Participaciones a entidades federativas y municipios | 0.00 | 0.00 | 0.00 | 0.00 | 0.00 | 0.00 | 0.00 |
| Costo financiero, deuda o apoyos a deudores y ahorradores de la banca | 0.00 | 0.00 | 0.00 | 0.00 | 0.00 | 0.00 | 0.00 |
| Adeudos de ejercicios fiscales anteriores | 0.00 | 0.00 | 0.00 | 0.00 | 0.00 | 0.00 | 0.00 |
| Total del Gasto | 74,269,465.00 | 0.00 | 74,269,465.00 | 52,295,434.13 | 52,295,434.13 | 21,974,030.87 | 0.00 |

Ing. Sergio Alarcón Ferriz
 Director General

Lic. Edgar Luis Magallanes Rocha
 Director Administrativo

C.P. Fernando Gardea Valenzuela
 Jefe de Contabilidad
 Instituto de Apoyo al Desarrollo Tecnológico


INSTITUTO DE APOYO AL DESARROLLO TECNOLÓGICO
PLAN ANUAL DE ADQUISICIONES, ARRENDAMIENTOS Y SERVICIOS

Ejercicio fiscal 2021

| Partida presupuestal | Concepto | Clasificación | Unidad de Medida | Cantidad de Bienes | Monto a ejercer |
|----------------------|--|---------------|------------------|--------------------|-----------------------|
| 21101 | Materiales, útiles y equipos menores de oficina | Adquisición | Pieza | Varios | \$97,717.79 |
| 21201 | Materiales y útiles de impresión y reproducción | Adquisición | Pieza | Varios | \$358,597.25 |
| 21301 | Materiales, útiles y equipos menores de tecnologías de la información y comunicaciones | Adquisición | Pieza | Varios | \$21,177.48 |
| 21501 | Material impreso e información digital | Adquisición | Pieza | Varios | \$49,927.40 |
| 21601 | Material de limpieza | Adquisición | Pieza | Varios | \$73,472.30 |
| 21701 | Materiales y útiles de enseñanza | Adquisición | Pieza | Varios | \$1,456,942.34 |
| 22101 | Productos alimenticios para personas | Adquisición | Pieza | Varios | \$28,386.04 |
| 23601 | Productos metálicos y a base de minerales no metálicos adquiridos como materia prima | Adquisición | Pieza | Varios | \$386.57 |
| 24601 | Material eléctrico y electrónico | Adquisición | Pieza | Varios | \$84,436.78 |
| 24701 | Artículos metálicos para la construcción | Adquisición | Pieza | Varios | \$19,121.94 |
| 24801 | Materiales complementarios | Adquisición | Pieza | Varios | \$63,841.82 |
| 24901 | Otros materiales y artículos de construcción y reparación | Adquisición | Pieza | Varios | \$194,327.02 |
| 25301 | Medicinas y productos farmacéuticos | Adquisición | Pieza | Varios | \$53,052.69 |
| 26101 | Combustibles | Adquisición | Pieza | Varios | \$88,705.26 |
| 26102 | Lubrificantes y aditivos | Adquisición | Pieza | Varios | \$7,488.26 |
| 27101 | Vestuario y uniformes | Adquisición | Pieza | Varios | \$7,941.60 |
| 27201 | Prendas de seguridad y protección personal | Adquisición | Pieza | Varios | \$31,552.06 |
| 29101 | Herramientas menores | Adquisición | Pieza | Varios | \$94,213.64 |
| 29401 | Refacciones y accesorios de equipo de cómputo y tecnologías de la información | Adquisición | Pieza | Varios | \$12,836.27 |
| 29601 | Refacciones y accesorios menores de equipo de transporte | Adquisición | Pieza | Varios | \$5,759.50 |
| 29801 | Refacciones y accesorios menores de maquinaria y otros equipos | Adquisición | Pieza | Varios | \$58,910.40 |
| 29901 | Refacciones y accesorios menores de otros bienes muebles | Adquisición | Pieza | Varios | \$1,387.30 |
| | Subtotal | | | | \$2,810,181.70 |



C.P. Fernando Gardea Valenzuela
 Jefe de Contratación
 Instituto de Apoyo al Desarrollo Tecnológico

INSTITUTO DE APOYO AL DESARROLLO TECNOLÓGICO
PLAN ANUAL DE ADQUISICIONES, ARRENDAMIENTOS Y SERVICIOS

Ejercicio fiscal 2021

| Partida presupuestal | Concepto | Clasificación | Unidad de Medida | Cantidad de Bienes | Monto a ejercer |
|----------------------|---|-------------------|------------------|--------------------|---------------------|
| 31101 | Energía eléctrica | Servicios Grales. | Pieza | Varios | \$1,281,068.46 |
| 31201 | Gas | Servicios Grales. | Pieza | Varios | \$75,486.59 |
| 31301 | Agua | Servicios Grales. | Pieza | Varios | \$164,678.75 |
| 31401 | Telefonía tradicional | Servicios Grales. | Pieza | Varios | \$168,242.70 |
| 31701 | Servicios de acceso a internet, redes y procesamiento de información | Servicios Grales. | Pieza | Varios | \$792,480.01 |
| 31801 | Servicios postales y telegráficos | Servicios Grales. | Pieza | Varios | \$33,056.48 |
| 32201 | Arrendamiento de edificios | Servicios Grales. | Pieza | Varios | \$821,528.82 |
| 32301 | Arrendamiento mobiliario y equipo de administración, educacional y recreativo | Servicios Grales. | Pieza | Varios | \$102,988.90 |
| 32601 | Arrendamiento de maquinaria, otros equipos y herramientas | Servicios Grales. | Pieza | Varios | \$97,438.40 |
| 33101 | Servicios legales, de contabilidad, auditoría y relacionados | Servicios Grales. | Pieza | Varios | \$54,810.00 |
| 33201 | Servicios de diseño, arquitectura, ingeniería y actividades relacionadas | Servicios Grales. | Pieza | Varios | \$342,023.28 |
| 33301 | Servicios de consultoría administrativa, procesos, técnica y en tecnologías de la información | Servicios Grales. | Pieza | Varios | \$32,626.78 |
| 33401 | Servicios de capacitación | Servicios Grales. | Pieza | Varios | \$147,441.90 |
| 33801 | Servicios de vigilancia | Servicios Grales. | Pieza | Varios | \$1,707,820.10 |
| 33901 | Servicios profesionales, científicos y técnicos integrales | Servicios Grales. | Pieza | Varios | \$448,032.82 |
| 34101 | Servicios financieros y bancarios | Servicios Grales. | Pieza | Varios | \$27,484.63 |
| 34401 | Seguros de responsabilidad patrimonial y fianzas | Servicios Grales. | Pieza | Varios | \$109,997.99 |
| 34501 | Seguros de bienes patrimoniales | Servicios Grales. | Pieza | Varios | \$225,680.96 |
| 34701 | Fletes y maniobras | Servicios Grales. | Pieza | Varios | \$29,106.00 |
| 34901 | Servicios comerciales integrales | Servicios Grales. | Pieza | Varios | \$5,356.48 |
| 35101 | Conservación y mantenimiento menor de inmuebles | Servicios Grales. | Pieza | Varios | \$24,981.41 |
| 35301 | Instalación, reparación y mantenimiento de equipo de cómputo y tecnología de la información | Servicios Grales. | Pieza | Varios | \$131,929.73 |
| Subtotal | | | | | 6,824,261.19 |

[Handwritten Signature]

[Handwritten Signature]
 C.P. Ferrnando Gardea Valenzuela
 Director General de Adquisiciones y Servicios

[Handwritten Signature]

**INSTITUTO DE APOYO AL DESARROLLO TECNOLÓGICO
PLAN ANUAL DE ADQUISICIONES, ARRENDAMIENTOS Y SERVICIOS**

Ejercicio fiscal 2021

| Partida presupuestal | Concepto | Clasificación | Unidad de Medida | Cantidad de Bienes | Monto a ejercer |
|----------------------|--|-------------------|------------------|--------------------|----------------------|
| 35501 | Reparación y mantenimiento de equipo de transporte | Servicios Grales. | Pieza | Varios | \$46,634.69 |
| 35701 | Instalación, reparación y mantenimiento de maquinaria, otros equipos y herramienta | Servicios Grales. | Pieza | Varios | \$65,165.92 |
| 35801 | Servicios de limpieza y manejo de desechos | Servicios Grales. | Pieza | Varios | \$1,239,997.45 |
| 35901 | Servicios de jardinería y fumigación | Servicios Grales. | Pieza | Varios | \$39,724.18 |
| 36901 | Otros servicios para difusión | Servicios Grales. | Pieza | Varios | \$41,087.24 |
| 37101 | Pasajes aéreos | Servicios Grales. | Pieza | Varios | \$14,131.95 |
| 37501 | Viáticos en el país | Servicios Grales. | Pieza | Varios | \$110,692.81 |
| 38201 | Gastos de orden social | Servicios Grales. | Pieza | Varios | \$1,157.10 |
| 38301 | Reuniones oficiales | Servicios Grales. | Pieza | Varios | \$26,629.59 |
| 39201 | Impuestos y derechos | Servicios Grales. | Pieza | Varios | \$16,086.00 |
| 39501 | Penas, multas, accesorios y actualizaciones | Servicios Grales. | Pieza | Varios | \$6,643.52 |
| Subtotal | | | | | 1,607,950.43 |
| TOTAL \$ | | | | | 11,242,393.31 |

*La información del presente Plan Anual de Adquisiciones, Arrendamientos y Servicios, es útil únicamente para fines de planeación y NO representa un compromiso de la dependencia a realizar la contratación enlistada.

Ing. Sergio Manzanás Peña
Director General

Lic. Edgar Luis Magallanes Rocha
Director Administrativo

C.P. Fernando Gardea Valenzuela
Jefe de Contabilidad
Instituto de Apoyo al Desarrollo Tecnológico

GOBIERNO DEL ESTADO DE CHIHUAHUA
SEGUIMIENTO A LA MATRIZ DE INDICADORES PARA RESULTADOS
 Cierre Anual 2021

409 - INSTITUTO DE APOYO AL DESARROLLO TECNOLÓGICO
2F013C1 - CAPACITACIÓN DE ALTO NIVEL

Ente Público: Programa presupuestario: Definición del Programa: **790 - Las personas en edad de trabajar del Estado de Chihuahua tienen dificultades en las competencias técnicas para alcanzar una óptima productividad.**

Contribuir a la generación de riqueza en el estado, mediante la mejora de calidad de vida y estabilidad laboral, proporcionando competencias técnicas a las personas en edad de trabajar capacitadas en CENVALTEC para incrementar sus ingresos por el aumento de su productividad.

| REFERENCIA | Tipo | Descripción | Unidad de Medida | Total | Mujeres | Hombres |
|----------------------|---|---|------------------------------|-----------|-----------|-----------|
| NO AFECTADA | Personas | Personas | Personas | 3,870,870 | 1,568,328 | 2,302,542 |
| POTENCIAL (AFECTADA) | Personas económicamente activas | Personas económicamente activas | Personas | 2,091,561 | 854,417 | 1,237,144 |
| OBJETIVO | Personas en edad de Trabajar capacitadas en CENVALTEC | Personas en edad de Trabajar capacitadas en CENVALTEC | Personas en edad de Trabajar | 1,779,249 | 693,907 | 1,085,342 |
| POSTERGIADA | Personas en edad de trabajar | Personas en edad de trabajar | Personas en edad de Trabajar | 11,329 | 3,841 | 7,316 |
| ATENIDA | Personas en edad de Trabajar capacitadas en CENVALTEC | Personas en edad de Trabajar capacitadas en CENVALTEC | Personas en edad de Trabajar | 1,767,990 | 689,966 | 1,078,024 |
| | | | | 12,114 | 4,938 | 7,176 |


ALINEACIÓN A INSTRUMENTOS DE PLANEACIÓN ESTRATÉGICA
 EQUIT - ECONOMÍA, INNOVACIÓN, DESARROLLO SUSTENTABLE Y EQUILIBRIO REGIONAL - DESARROLLO REGIONAL - DERECHOS HUMANOS E INCLUSIÓN SOCIAL

Objetivos De Desarrollo Sostenible
 G008 - Promover el crecimiento económico sostenido, inclusivo y sostenible, el empleo pleno y productivo y el trabajo decente para todos
 E2-01 - Fortalecer la organización y el desarrollo de las capacidades de los sectores productivos del estado para promover un crecimiento sustentable con mejores ingresos para las y los chihuahuenses.

Objetivo
 E2-01 - Fortalecer la organización y el desarrollo de las capacidades de los sectores productivos del estado para promover un crecimiento sustentable con mejores ingresos para las y los chihuahuenses.

| Objetivo | Indicadores del Programa | Actual | Gasto | % de gasto / financiado |
|----------|--------------------------------|--------|---------------|-------------------------|
| | Total de indicadores en el año | 5 | 38,125,881.14 | 51.06 |
| | Indicadores con avances | 5 | | |
| | Indicadores sin avances | 0 | | |

| Clave | Descripción | Origen | Indicadores | Porcentaje | Autorización | Modificado | Gasto | Variedad |
|---------|--|--------------------------------------|--|------------|---------------|---------------|---------------|---------------|
| 1179021 | CONTRAPARTE ESTATAL A REASIGNACIONES DE RECURSOS FEDERALES ORDINARIAS SECRETARIA DE EDUCACION PUBLICA 2021 | 2F013C1 - CAPACITACION DE ALTO NIVEL | RECURSOS FISCALES PROPIOS 2F013C1 - CAPACITACION DE ALTO NIVEL | 28.21% | 21,030,716.00 | 21,030,716.00 | 12,379,723.43 | 8,650,922.57 |
| 1469821 | INGRESOS PROPIOS DE ENTIDADES PARAESTATALES 2021 | 2F013C1 - CAPACITACION DE ALTO NIVEL | RECURSOS PROPIOS 2F013C1 - CAPACITACION DE ALTO NIVEL | 15.21% | 12,189,688.73 | 12,189,688.73 | 5,802,373.76 | 6,287,314.97 |
| 2579021 | REASIGNACIONES DE RECURSOS FEDERALES ORDINARIAS SECRETARIA DE EDUCACION PUBLICA 2021 | 2F013C1 - CAPACITACION DE ALTO NIVEL | RECURSOS FEDERALES | 55.29% | 41,075,112.22 | 43,999,604.20 | 20,043,389.95 | 22,556,020.25 |
| | | | Total de presupuesto | 100.00% | 74,295,116.95 | 76,620,009.93 | 39,725,681.14 | 37,484,327.79 |


C.P. Fernando García Valenzuela
 Jefe de Contabilidad
 Instituto de Apoyo al Desarrollo Tecnológico

GOBIERNO DEL ESTADO DE CHIHUAHUA
SEGUIMIENTO A LA MATRIZ DE INDICADORES PARA RESULTADOS
Cierre Anual 2021

409 - INSTITUTO DE APOYO AL DESARROLLO TECNOLÓGICO
290101 - CAPACITACIÓN DE ALTO NIVEL

| Objetivos | Indicador | Método de Cálculo | Tipo / Dimensión / Frecuencia/Tendencia | Fórmula / Variables de la Fórmula | Clasificación | Unidad de Medida | Meta | | Avance Anual del Indicador | | Medio de Verificación | Supuestos |
|---|---|-----------------------|---|---|---------------|------------------|-------------|-------|----------------------------|--------------|---|--|
| | | | | | | | Valor Prop. | Meta | Valor Logrado Acumulado | Avance Acum. | | |
| Contribuir al fortalecimiento del desarrollo de las capacidades de los sectores productivos, a través de las personas en edad de trabajar que demuestran capacidades que permitan capacitar a una mejor calidad de vida y estabilidad por medio del incremento de los ingresos de los trabajadores derivado de su alta productividad en el Estado de Chihuahua. | Personas en el Ingreso de las capacidades especializadas. | VARIACION POR CENTUAL | Estrategia Anual REGULAR CONSTANTE | $(\frac{EGRA_{t+1} - EGRA_t}{EGRA_t}) \times 100$ | CONSTANTE | Ingresos | 5,650.00 | 14.71 | 3,544.00 | -20.43 | REGISTRAR INTERNO BASES de datos internos de Vinculación de CENALTEC Juárez - Yajaira Aude González -4286500- yajaira.aude@cenaltec.chih.gob.mx INSTITUTO DE APOYO AL DESARROLLO TECNOLÓGICO | Empresas con crecimiento |
| Las personas en edad de trabajar que demuestran competencias técnicas impartidas en el Centro de Entrenamiento en Alta Tecnología. | Variedad porcentual de competencias técnicas impartidas en Alta Tecnología. | VARIACION POR CENTUAL | Estrategia Anual REGULAR CONSTANTE | $(\frac{EGRA_{t+1} - EGRA_t}{EGRA_t}) \times 100$ | CONSTANTE | Ingresos | 11,250.00 | -2.23 | 12,114.00 | 5.41 | MEIO PUBLICO-Base de datos estadísticas internas de Vinculación y Perfil de INADET y/o sistemas y perfil de INADET.com, Oficinas de CENALTEC Chihuahua.- Bases de datos estadísticas y perfil de INADET y/o sistemas www.inadetes.com, Oficinas de CENALTEC Chihuahua.- | El Estado de Chihuahua cuenta con Personal Técnico especializado |

Justificación:

Observaciones:

Justificación:

| COMPONENTE | Observaciones: | Justificación: | Observaciones: | Justificación: |
|------------|---|---|----------------------------------|----------------|
| C01 | Capacitaciones especializadas otorgadas en los Centros de Entrenamiento en Alta Tecnología. | Variedad porcentual de Ingresos en proyectos de Entrenamiento en Alta Tecnología. | VARIACION POR CENTUAL ASCENDENTE | Gestión Anual |
| | Mide la variedad porcentual de Ingresos en proyectos de Entrenamiento en Alta Tecnología. | Variedad porcentual de Ingresos en proyectos de Entrenamiento en Alta Tecnología. | ACUMULADO CONSTANTE | Ingresos |
| | Mide la variedad porcentual de Ingresos en proyectos de Entrenamiento en Alta Tecnología. | Variedad porcentual de Ingresos en proyectos de Entrenamiento en Alta Tecnología. | ACUMULADO CONSTANTE | Ingresos |

C.P. Fernando Gardea Valenzuela
Jefe de Contabilidad

Instituto de Apoyo al Desarrollo Tecnológico

GOBIERNO DEL ESTADO DE CHIHUAHUA
SEGUIMIENTO A LA MATRIZ DE INDICADORES PARA RESULTADOS

Cierre Anual 2021

409 - INSTITUTO DE APOYO AL DESARROLLO TECNOLÓGICO

20191001 - CAPACITACIÓN DE ALTO NIVEL

| Nivel / Referencia | Objetivos | Resumen Narrativo | Nombre del Indicador / Descripción del Indicador | Método de Cálculo | Tipo / Dimensión / Frecuencia/Trajectoria | Indicador | Fórmula / Variables de la Fórmula | Clasificación | Unidad de Medida | Metas | | Avance Anual del Indicador | | Medio de Verificación | Supuestos |
|--------------------|-----------|-------------------|--|-------------------|---|-----------|-----------------------------------|---------------|------------------|----------------|------|----------------------------|---------------|-----------------------|-----------|
| | | | | | | | | | | Valor Repprog. | Meta | Valor Logrado Acumulado | Avance Actum. | | |

Justificación: Observaciones:

ACTIVADO C3101 Capacitación técnica especializada al personal de instrucción. Personal de instrucción capacitado. Mide el porcentaje del personal que completa el plan de capacitación respecto al total de la plantilla de instrucción. PORCENTAJE Gestión Eficiencia ACUMULADO REGULAR CONSTANTE (P)C(PT)100 PRC = Personal de instrucción, TPI = Total de plantilla de instrucción. Personal capacitado Personal capacitado 90.00 90.00 319.00 319.00 DOCUMENTO INTERNO-Sesiones de datos de dirección académica, favorable ubicado en CENALITEC (C)ntermedio - Sesión Académica y de Seguimiento - 2021. yzate.azul@cepaltec.edu.mx INSTITUTO DE APOYO AL DESARROLLO TECNOLÓGICO

ACTIVADO C3102 Cursos de alta calidad en los Centros de Enseñamiento de Alta Tecnológica. Grado de satisfacción Mide el porcentaje al porcentaje obtenido respecto al promedio del mismo programa. PORCENTAJE Gestión Calidad Actual REGULAR CONSTANTE (S)D(C)O(S)T(C)P100 SDCO = Sumatoria de calificaciones obtenidas en las evaluaciones de satisfacción de estudiantes PROPORCIONAL CONSTANTE Puntaje obtenido Puntaje obtenido 85.00 85.00 98.74 98.74 DOCUMENTO INTERNO-Sesiones de datos de dirección académica, favorable ubicada en CENALITEC (C)ntermedio - Sesión Académica y de Seguimiento - 2021. yzate.azul@cepaltec.edu.mx INSTITUTO DE APOYO AL DESARROLLO TECNOLÓGICO

Justificación: Observaciones:

C.P. Fernando Gardea Valenzuela
Jefe de Contabilidad
Instituto de Apoyo al Desarrollo Tecnológico


| | | |
|-----------|---|----------|
| CCH000088 | ESCRITORIO METÁLICO DE 1.50 X .60 MTS EN COLOR NEGRO | 1,460.17 |
| CCH000089 | ESCRITORIO METÁLICO DE 1.50 X .60 MTS EN COLOR NEGRO | 1,460.17 |
| CCH000090 | ESCRITORIO METÁLICO DE 1.50 X .60 MTS EN COLOR NEGRO | 1,460.17 |
| CCH000091 | ESCRITORIO METÁLICO DE 1.50 X .60 MTS EN COLOR NEGRO | 1,460.17 |
| CCH000220 | ESCRITORIO METÁLICO DE 1.50 X .60 MTS EN COLOR NEGRO | 1,460.17 |
| CCH000221 | ESCRITORIO METÁLICO DE 1.50 X .60 MTS EN COLOR NEGRO | 1,460.17 |
| CCH000222 | ESCRITORIO METÁLICO DE 1.50 X .60 MTS EN COLOR NEGRO | 1,460.17 |
| CCH002194 | ESMERIL DE BANCO (AMARILLO) | 0.00 |
| CCH000043 | GABINETE | 0.00 |
| CCH002825 | IMPRESORA 3D | 0.00 |
| CCH002244 | IMPRESORA LASER A COLOR | 0.00 |
| CCH000043 | LIBRERO PARA CENTRO DE TRABAJO CON 2 PUERTAS Y 2 ENTREPAÑOS. COLOR GRIS/NEGRO | 0.00 |
| CCH002220 | MESA AULA | 0.00 |
| CCH002221 | MESA AULA | 0.00 |
| CCH002222 | MESA AULA | 0.00 |
| CCH002223 | MESA AULA | 0.00 |
| CCH002224 | MESA AULA | 0.00 |
| CCH002646 | MESA CON TABLERO METÁLICO PARA COMPONENTES (SIN USO) | 0.00 |
| CCH002647 | MESA CON TABLERO METÁLICO PARA COMPONENTES (SIN USO) | 0.00 |
| CCH002214 | MESA DE ACERO INOXIDABLE | 0.00 |
| CCH002215 | MESA DE ACERO INOXIDABLE | 0.00 |
| CCH000424 | MESA DE PLÁSTICO PLEGABLE COLOR BLANCO | 682.36 |
| CCH002566 | ARCHIVERO METÁLICO COLOR GRIS C/3 CAJONES | |
| CCH000842 | ARCHIVERO CON 2 PUERTAS HORIZONTALES PARA CENTRO DE TRABAJO EN "U" COLOR OYAMEL | |
| CCH000838 | ARCHIVERO DE 3 GAVETAS COLOR GRIS | |
| CCH000649 | BOQUINAS PARA PC | |
| CCH002514 | CENTRO DE TRABAJO EJECUTIVO EN "U" COLOR OYAMEL | |
| CCH001242 | CREDENZA COLOR OYAMEL C/4 PUERTAS | |



C.P. Fernando Gardea Valenzuela
 Jefe de Contabilidad
 Instituto de Apoyo al Desarrollo Económico
 115 de 115




INSTITUTO DE APOYO AL DESARROLLO TECNOLÓGICO
 Relación de Bienes Inmuebles que componen su patrimonio
 Al 31 de diciembre de 2021

| Código | Descripción del Bien | Valor en libros |
|---------------|----------------------------|-----------------|
| 1231-0000-001 | Terreno CENALTEC Juárez | 12,000,117.00 |
| 1231-0000-004 | Terreno CENALTEC Chihuahua | 5,306,210.55 |
| 1231-0000-004 | Terreno CENALTEC Cuahémoc | 5,024,000.00 |
| 1236-0000-000 | Edificio CENALTEC Juárez | 21,517,288.28 |
| 1233-0000-000 | Terreno CENALTEC Cuahémoc | 22,396,743.24 |
| | | |
| | | |


C.P. Fernando Gardas Valenzuela
 Jefe de Gerencia de Bienes Inmuebles
 Instituto de Apoyo al Desarrollo Tecnológico

Cuenta Pública 2021
 Poder Ejecutivo / Legislativo / Judicial / Autónomo / Sector Paraestatal
INSTITUTO DE APOYO AL DESARROLLO TECNOLÓGICO
 Relación de cuentas bancarias productivas específicas

| Fondo, Programa o Convenio | Institución Bancaria | Número de Cuenta |
|---|----------------------|------------------|
| Institutos de Capacitación Para y en el Trabajo, INADET | BBVA BANCOMER S.A. | '0137429657 |
| Institutos de Capacitación Para y en el Trabajo, INADET | BBVA BANCOMER S.A. | '0137429770 |
| Institutos de Capacitación Para y en el Trabajo, INADET | BBVA BANCOMER S.A. | '0137429851 |
| Institutos de Capacitación Para y en el Trabajo, INADET | BBVA BANCOMER S.A. | '0137429886 |
| Institutos de Capacitación Para y en el Trabajo, INADET | BBVA BANCOMER S.A. | '0153128245 |
| Institutos de Capacitación Para y en el Trabajo, INADET | BBVA BANCOMER S.A. | '0162112906 |
| Institutos de Capacitación Para y en el Trabajo, INADET | BBVA BANCOMER S.A. | '01110225479 |
| Institutos de Capacitación Para y en el Trabajo, INADET | BBVA BANCOMER S.A. | '0111607022 |
| Institutos de Capacitación Para y en el Trabajo, INADET | BBVA BANCOMER S.A. | '0112639734 |
| Institutos de Capacitación Para y en el Trabajo, INADET | BBVA BANCOMER S.A. | '0111256882 |
| Institutos de Capacitación Para y en el Trabajo, INADET | BBVA BANCOMER S.A. | '0110225592 |
| Institutos de Capacitación Para y en el Trabajo, INADET | BBVA BANCOMER S.A. | '0112639564 |
| Institutos de Capacitación Para y en el Trabajo, INADET | BBVA BANCOMER S.A. | '0111256947 |
| Institutos de Capacitación Para y en el Trabajo, INADET | BBVA BANCOMER S.A. | '0110225533 |
| Institutos de Capacitación Para y en el Trabajo, INADET | BBVA BANCOMER S.A. | '0114694678 |
| Institutos de Capacitación Para y en el Trabajo, INADET | BBVA BANCOMER S.A. | '0114694643 |
| Institutos de Capacitación Para y en el Trabajo, INADET | BBVA BANCOMER S.A. | '0114597303 |
| Institutos de Capacitación Para y en el Trabajo, INADET | BBVA BANCOMER S.A. | '0114597230 |
| Institutos de Capacitación Para y en el Trabajo, INADET | BBVA BANCOMER S.A. | '0116253199 |
| Institutos de Capacitación Para y en el Trabajo, INADET | BBVA BANCOMER S.A. | '0116253210 |
| Institutos de Capacitación Para y en el Trabajo, INADET | BBVA BANCOMER S.A. | '0117966202 |
| Institutos de Capacitación Para y en el Trabajo, INADET | BBVA BANCOMER S.A. | '0117966288 |
| Institutos de Capacitación Para y en el Trabajo, INADET | BBVA BANCOMER S.A. | '2022517922 |
| Institutos de Capacitación Para y en el Trabajo, INADET | BBVA BANCOMER S.A. | '2030823775 |
| Institutos de Capacitación Para y en el Trabajo, INADET | BBVA BANCOMER S.A. | '2036486150 |



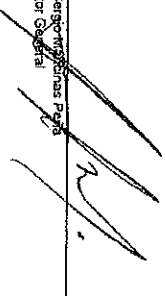
C.P. Fernando Gardea Valenzuela
 Jefe de Contabilidad
 Instituto de Apoyo al Desarrollo Tecnológico



Cuenta Pública 2021
 Poder Ejecutivo / Legislativo / Judicial / Autónoma / Sector Presidencial
 INSTITUTO DE APOYO AL DESARROLLO TECNOLÓGICO
 Fondo del Incentivo y Asistencia para el desarrollo de programas
 Rendición de cuentas bancarias productivas específicas

| PROGRAMA O FONDO | DESTINO DE LOS RECURSOS | EJERCICIO | | RENTREGO |
|--|------------------------------|---------------|---------------|----------|
| | | DEVENGADO | PAGADO | |
| U005 Institutos de Capacitación Para y en el Trabajo, INADET | Capacitación para el trabajo | 41,389,804.00 | 31,973,162.00 | |
| | | | | |
| | | | | |
| | | | | |
| | | | | |
| | | | | |
| | | | | |
| | | | | |
| | | | | |
| | | | | |


Ing. Sergio Rojas Paredes
 Director General



Lic. Edgar Luis Magallanes Rocha
 Director Administrativo



C. P. Fernando Gardea Valenzuela
 Jefe de Contabilidad
 Instituto de Apoyo al Desarrollo Tecnológico





INSTITUTO DE APOYO AL DESARROLLO TECNOLÓGICO
Relación de esquemas bursátiles y de coberturas financieras
Del 1 de Enero al 31 de Diciembre de 2021
(Pesos)


RELACIÓN DE ESQUEMAS BURSÁTILES Y DE COBERTURAS FINANCIERAS

NO APLICA

Bajo protesta de decir la verdad declaramos que los Estados Financieros y sus Notas son razonablemente correctos y son responsabilidad del emisor.


Ing. Sergio Manríquez Peña
Director General


Lic. Edgar Luis Magallanes Rocha
Director Administrativo


C.P. Fernando Gardea Valenzuela
Jefe de Contabilidad
Instituto de Apoyo al Desarrollo Tecnológico

INSTITUTO DE APOYO AL DESARROLLO TECNOLÓGICO
R.F.C.: IAD990630MK7

Fecha: 02/02/2022

Balanza de Comprobación del 01 Enero 2021 al 31 Diciembre 2021


Página: 1

| Nivel: | Detalle | Saldos Iniciales | | Cargos | | Abonos | | Saldos Finales | |
|---------------|--|------------------|----------|----------------|----------------|----------------|---------------|----------------|----------|
| Concepto | Descripción | Deudor | Acreedor | | | | | Deudor | Acreedor |
| 1000-0000-000 | ACTIVO | 192,678,659.37 | | 356,584,529.15 | | 387,306,118.40 | | 161,957,070.12 | |
| 1100-0000-000 | ACTIVO CIRCULANTE | 75,278,507.01 | | 209,348,790.00 | | 201,380,032.43 | | 83,247,264.58 | |
| 1110-0000-000 | EFFECTIVO Y EQUIVALENTES | 53,546,875.72 | | 134,021,253.17 | | 128,762,725.35 | | 58,805,403.54 | |
| 1111-0000-000 | Fondo Fijo de Caja | 0.00 | 0.00 | 220,436.29 | 220,436.29 | 0.00 | 0.00 | 0.00 | 0.00 |
| 1111-0000-010 | Mario Salcido López | 0.00 | 0.00 | 63,896.94 | 63,896.94 | 0.00 | 0.00 | 0.00 | 0.00 |
| 1111-0000-011 | Ivon Alipio Herrera | 0.00 | 0.00 | 92,355.97 | 92,355.97 | 0.00 | 0.00 | 0.00 | 0.00 |
| 1111-0000-015 | Elizabeth Romero Contreras | 0.00 | 0.00 | 32,701.71 | 32,701.71 | 0.00 | 0.00 | 0.00 | 0.00 |
| 1111-0000-016 | Izabel Ramirez Chávez | 0.00 | 0.00 | 31,481.67 | 31,481.67 | 0.00 | 0.00 | 0.00 | 0.00 |
| 1112-0000-000 | Bancos | 14,245,879.56 | | 130,112,758.35 | 123,091,076.53 | | 21,267,561.38 | | 0.00 |
| 1112-0000-001 | Banamex 6177 | 0.00 | 0.00 | 0.00 | 0.00 | 0.00 | 0.00 | 0.00 | 0.00 |
| 1112-0000-008 | BBVA Bancomer 657 | 244,198.98 | | 13,087,174.71 | 13,188,742.47 | | 142,631.22 | | 0.00 |
| 1112-0000-009 | BBVA Bancomer 770 | 432,830.57 | | 21,360,362.39 | 21,469,995.72 | | 323,197.24 | | 0.00 |
| 1112-0000-010 | BBVA Bancomer 851 | 98,500.38 | | 7,945,472.91 | 6,901,573.56 | | 1,142,399.73 | | 0.00 |
| 1112-0000-011 | BBVA Bancomer 886 | 40,800.37 | | 14,830,364.89 | 14,596,139.85 | | 75,025.41 | | 0.00 |
| 1112-0000-012 | BBVA Bancomer 945 | 186,492.84 | | 7,130,864.25 | 6,638,334.14 | | 679,022.95 | | 0.00 |
| 1112-0000-013 | BBVA Bancomer 906 | 10,000.00 | | 0.00 | 0.00 | | 10,000.00 | | 0.00 |
| 1112-0000-019 | BBVA Bancomer 5479 I.P. Cuauhtémoc | 125,545.56 | | 440,237.49 | 336,296.52 | | 229,486.53 | | 0.00 |
| 1112-0000-030 | BBVA Bancomer 7022 I.P. Parral | 262,860.55 | | 293,737.95 | 425,945.56 | | 130,652.94 | | 0.00 |
| 1112-0000-031 | BBVA Bancomer 9734 Estatal | 1,686,421.94 | | 342.00 | 0.00 | | 1,686,763.94 | | 0.00 |
| 1112-0000-032 | BBVA Bancomer 6882 Estatal | 69.32 | | 0.00 | 69.32 | | 0.00 | | 0.00 |
| 1112-0000-033 | BBVA Bancomer 5592 Estatal | 52,880.99 | | 5.39 | 0.00 | | 52,886.38 | | 0.00 |
| 1112-0000-035 | BBVA Bancomer 6947 Federal | 1,048,058.84 | | 212.53 | 0.00 | | 1,048,271.37 | | 0.00 |
| 1112-0000-036 | BBVA Bancomer 5533 Federal | 75,331.06 | | 6.38 | 75,337.44 | | 0.00 | | 0.00 |
| 1112-0000-037 | BBVA Bancomer 4678 G.O. Cuauhtémoc | 44,124.64 | | 2,744,410.06 | 2,746,502.33 | | 42,032.37 | | 0.00 |
| 1112-0000-038 | BBVA 011469 4643 G.O. Parral | 55,540.49 | | 1,606,740.07 | 1,648,567.68 | | 13,712.88 | | 0.00 |
| 1112-0000-039 | BBVA 011459 7303 FEDERAL | 5,784,772.23 | | 402,470.56 | 6,187,242.79 | | 0.00 | | 0.00 |
| 1112-0000-040 | BBVA 011459 7230 ESTATAL | 4,097,450.80 | | 0.00 | 160,000.00 | | 3,937,450.80 | | 0.00 |
| 1112-0000-041 | BBVA 011625 3210 Administración Estatal 2021 | 0.00 | 0.00 | 49,737,077.20 | 39,434,828.40 | | 10,302,248.80 | | 0.00 |
| 1112-0000-042 | BBVA 011625 3199 Administración Estatal 2021 | 0.00 | 0.00 | 10,733,279.57 | 9,281,500.75 | | 1,451,778.82 | | 0.00 |
| 1114-0000-000 | Inversiones Temporales | 39,128,236.92 | | 3,404,412.85 | 5,420,158.19 | | 37,112,491.58 | | 0.00 |
| 1114-0000-001 | Inversiones contrato 2022517922 | 20,215,512.33 | | 2,797,361.54 | 1,740,050.94 | | 21,272,822.93 | | 0.00 |
| 1114-0000-002 | Inversiones contrato 2030823775 | 9,389,652.45 | | 367,911.49 | 0.00 | | 9,753,563.94 | | 0.00 |
| 1114-0000-003 | Inversiones contrato 2036486150 | 9,527,072.14 | | 239,139.82 | 3,680,107.25 | | 6,086,104.71 | | 0.00 |
| 1116-0000-000 | Depósitos de Fondos de Terceros en Garantía y/o Administración | 172,759.24 | | 283,645.68 | 31,054.34 | | 425,350.58 | | 0.00 |
| 1116-1000-000 | Pagos anticipados | 172,759.24 | | 283,645.68 | 31,054.34 | | 425,350.58 | | 0.00 |
| 1116-1001-000 | Depósitos en Garantía | 119,348.39 | | 17,103.42 | 19,995.31 | | 116,456.50 | | 0.00 |
| 1116-1001-004 | INFRA S.A. de C.V. cilindros | 6,000.00 | | 0.00 | 0.00 | | 6,000.00 | | 0.00 |
| 1116-1001-005 | Sra. F Y A y/o Hacienda - IAVE | 3,500.00 | | 8,500.00 | 0.00 | | 12,000.00 | | 0.00 |
| 1116-1001-006 | Agustin Martínez Alarcón/Soldaduras Mtz. | 8,000.00 | | 0.00 | 0.00 | | 8,000.00 | | 0.00 |
| 1116-1001-007 | Universidad Aeronáutica en Querétaro | 10,000.00 | | 0.00 | 10,000.00 | | 0.00 | | 0.00 |

[Handwritten signature]

En Comandancia
Garantía y/o Administración
1 de 19

| | | | | | |
|---------------|---|----------------|------------------|------------------|----------------|
| 5515-0000-000 | Depreciación de Bienes Muebles | 0.00 | 303,949.58 | 0.00 | 303,949.58 |
| 5515-1000-000 | Depreciación de Automóviles y Camiones | 0.00 | 212,408.17 | 0.00 | 212,408.17 |
| 5515-3000-000 | Muebles de oficina y estantería | 0.00 | 91,541.41 | 0.00 | 91,541.41 |
| 5517-0000-000 | Amortización de Activos Intangibles | 0.00 | 8,053,362.33 | 0.00 | 8,053,362.33 |
| 5517-1000-000 | Software | 0.00 | 3,646,136.22 | 0.00 | 3,646,136.22 |
| 5517-2000-000 | Construcción y ampliación por contrato | 0.00 | 3,926,599.53 | 0.00 | 3,926,599.53 |
| 5517-3000-000 | Equipo de cómputo y tecnologías de la información | 0.00 | 480,626.58 | 0.00 | 480,626.58 |
| 6000-0000-000 | CUENTAS DE CIERRE CONTABLE | 0.00 | 0.00 | 0.00 | 0.00 |
| 6100-0000-000 | RESUMEN DE INGRESOS Y GASTOS | 0.00 | 0.00 | 0.00 | 0.00 |
| 6200-0000-000 | AHORRO DE LA GESTIÓN | 0.00 | 0.00 | 0.00 | 0.00 |
| 8000-0000-000 | CUENTAS DE ORDEN PRESUPUESTARIAS | 0.00 | 689,587,428.34 | 689,587,428.34 | 0.00 |
| 8100-0000-000 | LEY DE INGRESOS | 0.00 | 237,410,709.18 | 237,410,709.18 | 0.00 |
| 8120-0000-000 | Ley de Ingresos por Ejecutar | 0.00 | 94,673,999.74 | 27,081,255.96 | -67,592,743.78 |
| 8140-0000-000 | Ley de Ingresos Devengada | 0.00 | 116,431,079.17 | 120,979,630.01 | 4,548,550.84 |
| 8150-0000-000 | Ley de Ingresos Recaudada | 0.00 | 26,305,630.27 | 89,349,823.21 | 63,044,192.94 |
| 8200-0000-000 | PRESUPUESTO DE EGRESOS | 0.00 | 452,176,719.16 | 452,176,719.16 | 0.00 |
| 8210-0000-000 | Presupuesto de Egresos Aprobado | 0.00 | 0.00 | 74,269,465.00 | 74,269,465.00 |
| 8220-0000-000 | Presupuesto de Egresos por Ejercer | 0.00 | 158,009,567.64 | 136,203,981.86 | 21,805,585.78 |
| 8230-0000-000 | Modificaciones al Presupuesto de Egresos Aprobado | 0.00 | 83,177,061.05 | 83,177,061.05 | 0.00 |
| 8240-0000-000 | Presupuesto de Egresos Comprometido | 0.00 | 53,179,051.69 | 53,065,300.60 | 113,751.09 |
| 8250-0000-000 | Presupuesto de Egresos Devengado | 0.00 | 52,654,389.89 | 52,654,389.89 | 0.00 |
| 8260-0000-000 | Presupuesto de Egresos Ejercido | 0.00 | 52,654,389.89 | 52,654,389.89 | 0.00 |
| 8270-0000-000 | Presupuesto de Egresos Pagado | 0.00 | 52,502,259.01 | 152,130.88 | 52,350,128.13 |
| 9000-0000-000 | CUENTAS DE CIERRE PRESUPUESTARIO | 0.00 | 669,950.04 | 669,950.04 | 0.00 |
| 9300-0000-000 | ADEUDOS DE EJERCICIOS FISCALES ANTERIORES | 0.00 | 669,950.04 | 669,950.04 | 0.00 |
| 9310-0000-000 | LEY DE INGRESOS PA | 0.00 | 669,950.04 | 669,950.04 | 0.00 |
| 9312-0000-000 | LEY DE INGRESOS POR EJECUTAR PA | 3,700.00 | 0.00 | 149,550.00 | 149,550.00 |
| 9314-0000-000 | LEY DE INGRESOS DEVENGADA PA | -921,499.70 | 669,950.04 | 0.00 | -1,591,449.74 |
| 9315-0000-000 | LEY DE INGRESOS RECAUDADA PA | 917,799.70 | 0.00 | 524,100.04 | 1,441,899.74 |
| Totales | | 192,678,659.37 | 1,371,586,942.59 | 1,371,586,942.59 | 299,812,812.02 |
| | | 192,678,659.37 | | | 299,812,812.02 |


 C.P. Fernando Gardea Valenzuela
 Jefe de Contabilidad
 Instituto de Apoyo al Desarrollo Tecnológico

INSTITUTO DE APOYO AL DESARROLLO TECNOLÓGICO
R.F.C.: IAD990630MK7

Libro Mayor al 31 Diciembre 2021

Fecha: 02/02/2022

Página: 1


| Cuenta | Nombre | Cargos | Abonos | Saldo Inicial | Saldo | Acumulados | Abonos |
|-----------------|--|---------------|---------------|---------------|----------------|----------------|----------------|
| 1114-0000-000 | Fondo Fijo de Caja | | | 0.00 | | | |
| Enero 2021 | | 24,469.44 | 4,469.44 | 20,000.00 | 24,469.44 | 4,469.44 | 4,469.44 |
| Febrero 2021 | | 4,762.05 | 4,762.05 | 20,000.00 | 29,231.49 | 9,231.49 | 9,231.49 |
| Marzo 2021 | | 16,785.75 | 16,785.75 | 20,000.00 | 46,017.24 | 26,017.24 | 26,017.24 |
| Abril 2021 | | 13,307.74 | 13,307.74 | 20,000.00 | 59,324.98 | 39,324.98 | 39,324.98 |
| Mayo 2021 | | 13,762.26 | 13,762.26 | 20,000.00 | 73,087.24 | 53,087.24 | 53,087.24 |
| Junio 2021 | | 13,506.39 | 13,506.39 | 20,000.00 | 86,593.63 | 66,593.63 | 66,593.63 |
| Julio 2021 | | 26,932.73 | 26,932.73 | 20,000.00 | 113,526.36 | 93,526.36 | 93,526.36 |
| Agosto 2021 | | 18,589.38 | 38,589.38 | 0.00 | 132,115.74 | 132,115.74 | 132,115.74 |
| Septiembre 2021 | | 29,481.87 | 9,481.87 | 20,000.00 | 161,597.61 | 141,597.61 | 141,597.61 |
| Octubre 2021 | | 21,262.40 | 21,262.40 | 20,000.00 | 182,860.01 | 162,860.01 | 162,860.01 |
| Noviembre 2021 | | 27,857.09 | 27,857.09 | 20,000.00 | 210,717.10 | 190,717.10 | 190,717.10 |
| Diciembre 2021 | | 9,719.19 | 29,719.19 | -0.00 | 220,436.29 | 220,436.29 | 220,436.29 |
| 1112-0000-000 | Bancos | | | 14,245,879.56 | | | |
| Enero 2021 | | 6,620,960.97 | 11,978,619.46 | 8,888,221.07 | 6,620,960.97 | 11,978,619.46 | 11,978,619.46 |
| Febrero 2021 | | 5,873,512.59 | 6,008,520.84 | 8,753,212.82 | 12,494,473.56 | 17,987,140.30 | 17,987,140.30 |
| Marzo 2021 | | 13,539,263.90 | 6,212,272.89 | 16,080,203.83 | 26,033,737.46 | 24,199,413.19 | 24,199,413.19 |
| Abril 2021 | | 9,235,589.60 | 6,295,066.34 | 19,020,727.09 | 35,269,327.06 | 30,494,479.53 | 30,494,479.53 |
| Mayo 2021 | | 8,381,425.55 | 7,365,009.81 | 20,037,142.83 | 43,650,752.61 | 37,859,489.34 | 37,859,489.34 |
| Junio 2021 | | 8,102,436.86 | 6,535,761.26 | 21,603,818.43 | 51,753,189.47 | 44,395,250.60 | 44,395,250.60 |
| Julio 2021 | | 11,810,853.24 | 9,298,769.21 | 24,115,902.46 | 63,564,042.71 | 53,694,019.81 | 53,694,019.81 |
| Agosto 2021 | | 9,597,515.79 | 10,920,831.73 | 22,792,586.52 | 73,161,558.50 | 64,614,851.54 | 64,614,851.54 |
| Septiembre 2021 | | 9,298,740.61 | 10,902,076.60 | 21,189,248.53 | 82,460,299.11 | 75,516,930.14 | 75,516,930.14 |
| Octubre 2021 | | 12,260,202.57 | 11,746,980.75 | 21,702,470.35 | 94,720,501.68 | 87,263,910.89 | 87,263,910.89 |
| Noviembre 2021 | | 21,566,773.49 | 19,162,599.50 | 24,106,644.34 | 116,287,275.17 | 106,426,510.39 | 106,426,510.39 |
| Diciembre 2021 | | 13,825,483.18 | 16,664,566.14 | 21,267,561.38 | 130,112,758.35 | 123,091,076.53 | 123,091,076.53 |
| 1114-0000-000 | Inversiones Temporales | | | 39,128,236.92 | | | |
| Enero 2021 | | 111,334.96 | 3,120,071.49 | 36,119,500.39 | 111,334.96 | 3,120,071.49 | 3,120,071.49 |
| Febrero 2021 | | 93,110.90 | 1,500,071.89 | 34,712,539.40 | 204,445.86 | 4,620,143.38 | 4,620,143.38 |
| Marzo 2021 | | 114,880.92 | 0.00 | 34,827,420.32 | 319,326.78 | 4,620,143.38 | 4,620,143.38 |
| Abril 2021 | | 92,450.73 | 0.00 | 34,919,871.05 | 411,777.51 | 4,620,143.38 | 4,620,143.38 |
| Mayo 2021 | | 1,096,776.48 | 0.00 | 36,016,647.53 | 1,508,553.99 | 4,620,143.38 | 4,620,143.38 |
| Junio 2021 | | 102,415.17 | 0.00 | 36,119,062.70 | 1,610,969.16 | 4,620,143.38 | 4,620,143.38 |
| Julio 2021 | | 117,568.34 | 0.00 | 36,236,631.04 | 1,728,537.50 | 4,620,143.38 | 4,620,143.38 |
| Agosto 2021 | | 1,118,145.40 | 0.00 | 37,354,776.44 | 2,846,682.90 | 4,620,143.38 | 4,620,143.38 |
| Septiembre 2021 | | 125,147.31 | 0.00 | 37,479,923.75 | 2,971,830.21 | 4,620,143.38 | 4,620,143.38 |
| Octubre 2021 | | 137,362.63 | 0.00 | 37,617,316.38 | 3,109,222.84 | 4,620,143.38 | 4,620,143.38 |
| Noviembre 2021 | | 136,362.47 | 0.00 | 37,753,678.85 | 3,245,585.31 | 4,620,143.38 | 4,620,143.38 |
| Diciembre 2021 | | 158,827.54 | 800,014.81 | 37,112,491.58 | 3,404,412.85 | 5,420,158.49 | 5,420,158.49 |
| 1116-0000-000 | Depósitos de Fondos de Terceros en Garantía y/o Administración | | | 172,759.24 | | | |

[Handwritten signature]

[Handwritten signature]
C.P. Fernando García Valenzuela
Jefe de Contabilidad
Instituto de Apoyo al Desarrollo Tecnológico


| | | | | | |
|-----------------|------|------------|--------------|------|------------|
| Enero 2021 | 0.00 | 358,950.00 | 1,276,749.70 | 0.00 | 358,950.00 |
| Febrero 2021 | 0.00 | 131,550.00 | 1,408,299.70 | 0.00 | 490,500.00 |
| Marzo 2021 | 0.00 | 33,600.00 | 1,441,899.70 | 0.00 | 524,100.00 |
| Abril 2021 | 0.00 | 0.00 | 1,441,899.70 | 0.00 | 524,100.00 |
| Mayo 2021 | 0.00 | 0.00 | 1,441,899.70 | 0.00 | 524,100.00 |
| Junio 2021 | 0.00 | 0.00 | 1,441,899.70 | 0.00 | 524,100.00 |
| Julio 2021 | 0.00 | 0.00 | 1,441,899.70 | 0.00 | 524,100.00 |
| Agosto 2021 | 0.00 | 0.00 | 1,441,899.70 | 0.00 | 524,100.00 |
| Septiembre 2021 | 0.00 | 0.00 | 1,441,899.70 | 0.00 | 524,100.00 |
| Octubre 2021 | 0.00 | 0.04 | 1,441,899.74 | 0.00 | 524,100.04 |
| Noviembre 2021 | 0.00 | 0.00 | 1,441,899.74 | 0.00 | 524,100.04 |
| Diciembre 2021 | 0.00 | 0.00 | 1,441,899.74 | 0.00 | 524,100.04 |





C.P. Fernando Gardea Valenzuela
 Jefe de Contabilidad
 Ingeniería de Apoyo al Desarrollo Tecnológico

Nombre del Ente Público: al INSTITUTO DE APOYO AL DESARROLLO TECNOLÓGICO
Estado de Situación Financiera Detallado - LDF
Al 31 de diciembre de 2021 y al 31 de diciembre de 2020 (b)
(PESOS)

| ACTIVO | Concepto (c) | 2021 (d) | 31 de diciembre de 2020 (e) | PASIVO | Concepto (c) | 2021 (d) | 31 de diciembre de 2020 (e) |
|--|--------------|---------------|-----------------------------|--|--------------|--------------|-----------------------------|
| Activo Circulante | | | | Pasivo Circulante | | | |
| a. Efectivo y Equivalentes (a=a1+a2+a3+a4+a5+a6+a7) | | 58,805,403.54 | 53,546,875.72 | a. Cuentas por Pagar a Corto Plazo (a=a1+a2+a3+a4+a5+a6+a7+a8+a9) | | 2,046,151.46 | 1,043,391.34 |
| a1) Efectivo | | 0.00 | 0.00 | a1) Servicios Personales por Pagar a Corto Plazo | | 241,802.91 | -1,078,560.08 |
| a2) Bancos/Tesorería | | 21,267,561.38 | 14,245,879.56 | a2) Proveedores por Pagar a Corto Plazo | | 72,213.06 | 63,960.45 |
| a3) Bancos/Dependencias y Otros | | 0.00 | 0.00 | a3) Contratistas por Obras Públicas por Pagar a Corto Plazo | | 0.00 | 0.00 |
| a4) Inversiones Temporales (Hasta 3 meses) | | 37,112,491.58 | 39,128,236.92 | a4) Participaciones y Aportaciones por Pagar a Corto Plazo | | 0.00 | 0.00 |
| a5) Fondos con Afectación Específica | | 0.00 | 0.00 | a5) Transferencias Otorgadas por Pagar a Corto Plazo | | 0.00 | 0.00 |
| a6) Depósitos de Fondos de Terceros en Garantía y/o Administración | | 425,350.58 | 172,759.24 | a6) Intereses, Comisiones y Otros Gastos de la Deuda Pública por Pagar a Corto Plazo | | 0.00 | 0.00 |
| a7) Otros Efectivos y Equivalentes | | 0.00 | 0.00 | a7) Retenciones y Contribuciones por Pagar a Corto Plazo | | 1,446,651.92 | 1,902,840.90 |
| b. Derechos a Recibir Efectivo o Equivalentes (b=b1+b2+b3+b4+b5+b6+b7) | | 23,979,029.49 | 21,321,803.08 | a8) Devoluciones de la Ley de Ingresos por Pagar a Corto Plazo | | 57,694.07 | 80,796.16 |
| b1) Inversiones Financieras de Corto Plazo | | 0.00 | 0.00 | a9) Otras Cuentas por Pagar a Corto Plazo | | 227,789.50 | 74,353.91 |
| b2) Cuentas por Cobrar a Corto Plazo | | 8,743,980.29 | 4,861,217.73 | b. Documentos por Pagar a Corto Plazo (b=b1+b2+b3) | | 0.00 | 0.00 |
| b3) Deudores Diversos por Cobrar a Corto Plazo | | 15,235,049.20 | 16,460,585.35 | b1) Documentos Comerciales por Pagar a Corto Plazo | | 0.00 | 0.00 |
| b4) Ingresos por Recuperar a Corto Plazo | | 0.00 | 0.00 | b2) Documentos con Contratistas por Obras Públicas por Pagar a Corto Plazo | | 0.00 | 0.00 |
| b5) Deudores por Anticipos de la Tesorería a Corto Plazo | | 0.00 | 0.00 | b3) Otros Documentos por Pagar a Corto Plazo | | 0.00 | 0.00 |
| b6) Préstamos Otorgados a Corto Plazo | | 0.00 | 0.00 | c. Porción a Corto Plazo de la Deuda Pública (c=c1+c2) | | 0.00 | 0.00 |
| b7) Otros Derechos a Recibir Efectivo o Equivalentes a Corto Plazo | | 0.00 | 0.00 | c1) Porción a Corto Plazo de la Deuda Pública | | 0.00 | 0.00 |
| c. Derechos a Recibir Bienes o Servicios (c=c1+c2+c3+c4+c5) | | 462,831.55 | 409,828.21 | c2) Porción a Corto Plazo de Arrendamiento Financiero | | 0.00 | 0.00 |
| c1) Anticipo a Proveedores por Adquisición de Bienes y Prestación de Servicios a Corto Plazo | | 462,831.55 | 409,828.21 | d. Títulos y Valores a Corto Plazo | | 0.00 | 0.00 |
| c2) Anticipo a Proveedores por Adquisición de Bienes Inmuebles y Muebles a Corto Plazo | | 0.00 | 0.00 | e. Pasivos Diferidos a Corto Plazo (e=e1+e2+e3) | | 0.00 | 0.00 |
| c3) Anticipo a Proveedores por Adquisición de Bienes Intangibles a Corto Plazo | | 0.00 | 0.00 | e1) Ingresos Cobrados por Adelantado a Corto Plazo | | 0.00 | 0.00 |
| c4) Anticipo a Contratistas por Obras Públicas a Corto Plazo | | 0.00 | 0.00 | e2) Intereses Cobrados por Adelantado a Corto Plazo | | 0.00 | 0.00 |
| c5) Otros Derechos a Recibir Bienes o Servicios a Corto Plazo | | 0.00 | 0.00 | e3) Otros Pasivos Diferidos a Corto Plazo | | 0.00 | 0.00 |


C.P. Fernando Gardea Valenzuela
 Jefe de Contabilidad
 Instituto de Apoyo al Desarrollo Tecnológico

| | | | | |
|--|-----------------------|-----------------------|----------------------|----------------------|
| d. Inventarios (d=d1+d2+d3+d4+d5) | 0.00 | 0.00 | 8,000.00 | 8,000.00 |
| d1) Inventario de Mercancías para Venta | 0.00 | 0.00 | 8,000.00 | 8,000.00 |
| d2) Inventario de Mercancías Terminadas | 0.00 | 0.00 | 0.00 | 0.00 |
| d3) Inventario de Mercancías en Proceso de Elaboración | 0.00 | 0.00 | 0.00 | 0.00 |
| d4) Inventario de Materias Primas, Materiales y Suministros para Producción | 0.00 | 0.00 | 0.00 | 0.00 |
| d5) Bienes en Tránsito | 0.00 | 0.00 | 0.00 | 0.00 |
| e. Almacenes | 0.00 | 0.00 | 0.00 | 0.00 |
| f. Estimación por Pérdida o Deterioro de Activos Circulantes (f=f1+f2) | 0.00 | 0.00 | 27,368,832.87 | 42,961,538.66 |
| f1) Estimaciones para Cuentas Incobrables por Derechos a Recibir Efectivo o Equivalentes | 0.00 | 0.00 | 0.00 | 0.00 |
| f2) Estimación por Deterioro de Inventarios | 0.00 | 0.00 | 27,368,832.87 | 42,961,538.66 |
| g. Otros Activos Circulantes (g=g1+g2+g3+g4) | 0.00 | 0.00 | 0.00 | 0.00 |
| g1) Valores en Garantía | 0.00 | 0.00 | 0.00 | 0.00 |
| g2) Bienes en Garantía (excluye depósitos de fondos) | 0.00 | 0.00 | 0.00 | 0.00 |
| g3) Bienes Derivados de Embargos, Decomisos, Aseguramientos y Dación en Pago | 0.00 | 0.00 | 0.00 | 0.00 |
| g4) Adquisición con Fondos de Terceros | 0.00 | 0.00 | 0.00 | 0.00 |
| IA. Total de Activos Circulantes (IA = a + b + c + d + e + f + g) | 83,247,264.58 | 75,278,507.01 | 29,422,984.33 | 44,012,930.00 |
| Activo No Circulante | | | | |
| a. Inversiones Financieras a Largo Plazo | 0.00 | 0.00 | 0.00 | 0.00 |
| b. Derechos a Recibir Efectivo o Equivalentes a Largo Plazo | 0.00 | 0.00 | 0.00 | 0.00 |
| c. Bienes Inmuebles, Infraestructura y Construcciones en Proceso | 68,081,290.82 | 66,180,556.59 | 0.00 | 0.00 |
| d. Bienes Muebles | 46,379,113.43 | 45,099,978.91 | 0.00 | 0.00 |
| e. Activos Intangibles | 12,718,596.32 | 11,812,477.63 | 0.00 | 0.00 |
| f. Depreciación, Deterioro y Amortización Acumulada de Bienes | -48,469,195.03 | -5,692,860.77 | 0.00 | 0.00 |
| g. Activos Diferidos | 0.00 | 0.00 | 0.00 | 0.00 |
| h. Estimación por Pérdida o Deterioro de Activos no Circulantes | 0.00 | 0.00 | 0.00 | 0.00 |
| i. Otros Activos no Circulantes | 0.00 | 0.00 | 0.00 | 0.00 |
| IB. Total de Activos No Circulantes (IB = a + b + c + d + e + f + g + h + i) | 78,709,805.54 | 117,400,152.36 | | |
| I. Total del Activo (I = IA + IB) | 161,957,070.12 | 192,678,659.37 | | |
| f. Fondos y Bienes de Terceros en Garantía y/o Administración | | | | |
| a. Corto Plazo (f=f1+f2+f3+f4+f5+f6) | | | 8,000.00 | 8,000.00 |
| f1) Fondos en Garantía a Corto Plazo | | | 8,000.00 | 8,000.00 |
| f2) Fondos en Administración a Corto Plazo | | | 0.00 | 0.00 |
| f3) Fondos Contingentes a Corto Plazo | | | 0.00 | 0.00 |
| f4) Fondos de Fideicomisos, Mandatos y Contratos Análogos a Corto Plazo | | | 0.00 | 0.00 |
| f5) Otros Fondos de Terceros en Garantía y/o Administración a Corto Plazo | | | 0.00 | 0.00 |
| f6) Valores y Bienes en Garantía a Corto Plazo | | | 0.00 | 0.00 |
| g. Provisiones a Corto Plazo (g=g1+g2+g3) | | | 27,368,832.87 | 42,961,538.66 |
| g1) Provisión para Demandas y Juicios a Corto Plazo | | | 0.00 | 0.00 |
| g2) Provisión para Contingencias a Corto Plazo | | | 0.00 | 0.00 |
| g3) Otras Provisiones a Corto Plazo | | | 27,368,832.87 | 42,961,538.66 |
| h. Otros Pasivos a Corto Plazo (h=h1+h2+h3) | | | 0.00 | 0.00 |
| h1) Ingresos por Clasificar | | | 0.00 | 0.00 |
| h2) Recaudación por Participar | | | 0.00 | 0.00 |
| h3) Otros Pasivos Circulantes | | | 0.00 | 0.00 |
| IIA. Total de Pasivos Circulantes (IIA = a + b + c + d + e + f + g + h) | | | 29,422,984.33 | 44,012,930.00 |
| Pasivo No Circulante | | | | |
| a. Cuentas por Pagar a Largo Plazo | | | 0.00 | 0.00 |
| b. Documentos por Pagar a Largo Plazo | | | 0.00 | 0.00 |
| c. Deuda Pública a Largo Plazo | | | 0.00 | 0.00 |
| d. Pasivos Diferidos a Largo Plazo | | | 0.00 | 0.00 |
| e. Fondos y Bienes de Terceros en Garantía y/o Administración a Largo Plazo | | | 0.00 | 0.00 |
| f. Provisiones a Largo Plazo | | | 0.00 | 0.00 |
| IIIB. Total de Pasivos No Circulantes (IIIB = a + b + c + d + e + f) | | | 0.00 | 0.00 |
| II. Total del Pasivo (II = IIA + IIIB) | | | 29,422,984.33 | 44,012,930.00 |
| HACIENDA PÚBLICA/PATRIMONIO | | | | |


 C.P. Fernando Gardea Valenzuela
 Jefe de Contabilidad
 Instituto de Avogato al Desarrollo Turístico

| | | |
|---|----------------|----------------|
| III.A. Hacienda Pública/Patrimonio Contribuido (III A = a + b + c) | 127,007,553.77 | 102,441,647.55 |
| a. Aportaciones | 127,007,553.77 | 102,441,647.55 |
| b. Donaciones de Capital | 0.00 | 0.00 |
| c. Actualización de la Hacienda Pública/Patrimonio | 0.00 | 0.00 |
| III.B. Hacienda Pública/Patrimonio Generado (III B = a + b + c + d + e) | 5,526,532.02 | 46,224,081.82 |
| a. Resultados del Ejercicio (Ahorro/ Desahorro) | 5,526,532.02 | 46,224,081.82 |
| b. Resultados de Ejercicios Anteriores | 0.00 | 0.00 |
| c. Revalúos | 0.00 | 0.00 |
| d. Reservas | 0.00 | 0.00 |
| e. Rectificaciones de Resultados de Ejercicios Anteriores | 0.00 | 0.00 |
| III.C. Exceso o Insuficiencia en la Actualización de la Hacienda Pública/Patrimonio (III C = a + b) | 0.00 | 0.00 |
| a. Resultado por Posición Monetaria | 0.00 | 0.00 |
| b. Resultado por Tenencia de Activos no Monetarios | 0.00 | 0.00 |
| III. Total Hacienda Pública/Patrimonio (III = III A + III B + III C) | 132,534,085.79 | 148,665,729.37 |
| IV. Total del Pasivo y Hacienda Pública/Patrimonio (IV = II + III) | 161,957,070.12 | 192,678,659.37 |

Ing. Sergio Mancina Pérez
Director General

Lic. Edgar Luis Maellanes Rocha
Director Administrativo


C.P. Fernando Gardea Valenzuela
Jefe de Contabilidad
Instituto de Apoyo al Desarrollo Tecnológico

Nombre del Ente Público (a) INSTITUTO DE APOYO AL DESARROLLO TECNOLÓGICO
Informe Analítico de la Deuda Pública y Otros Pasivos - LDF
Del 01 de enero al 31 de diciembre de 2021 (b)
(PESOS)

| Denominación de la Deuda Pública y Otros Pasivos (c) | Saldo al 31 de diciembre de 2020 (d) | Disposiciones del Periodo (e) | Amortizaciones del Periodo (f) | Revaluaciones, Reclasificaciones y Otros Ajustes (g) | Saldo Final del Periodo (h) h=d+e+f+g | Pago de Intereses del Periodo (i) | Pago de Comisiones y demás costos asociados durante el Periodo (j) |
|---|--------------------------------------|-------------------------------|--------------------------------|--|---------------------------------------|-----------------------------------|--|
| 1. Deuda Pública (1=A+B) | 0.00 | 0.00 | 0.00 | 0.00 | 0.00 | 0.00 | 0.00 |
| A. Corto Plazo (A=a1+a2+a3) | 0.00 | 0.00 | 0.00 | 0.00 | 0.00 | 0.00 | 0.00 |
| a1) Instituciones de Crédito | 0.00 | 0.00 | 0.00 | 0.00 | 0.00 | 0.00 | 0.00 |
| a2) Títulos y Valores | 0.00 | 0.00 | 0.00 | 0.00 | 0.00 | 0.00 | 0.00 |
| a3) Arrendamientos Financieros | 0.00 | 0.00 | 0.00 | 0.00 | 0.00 | 0.00 | 0.00 |
| B. Largo Plazo (B=b1+b2+b3) | 0.00 | 0.00 | 0.00 | 0.00 | 0.00 | 0.00 | 0.00 |
| b1) Instituciones de Crédito | 0.00 | 0.00 | 0.00 | 0.00 | 0.00 | 0.00 | 0.00 |
| b2) Títulos y Valores | 0.00 | 0.00 | 0.00 | 0.00 | 0.00 | 0.00 | 0.00 |
| b3) Arrendamientos Financieros | 0.00 | 0.00 | 0.00 | 0.00 | 0.00 | 0.00 | 0.00 |
| 2. Otros Pasivos | 44,012,930.00 | 0.00 | 0.00 | -14,589,945.67 | 29,422,984.33 | 0.00 | 0.00 |
| 3. Total de la Deuda Pública y Otros Pasivos (3=1+2) | 44,012,930.00 | 0.00 | 0.00 | -14,589,945.67 | 29,422,984.33 | 0.00 | 0.00 |
| 4. Deuda Contingente 1 (Informativo) | 0.00 | 0.00 | 0.00 | 0.00 | 0.00 | 0.00 | 0.00 |
| A. Deuda Contingente 1 | 0.00 | 0.00 | 0.00 | 0.00 | 0.00 | 0.00 | 0.00 |
| B. Deuda Contingente 2 | 0.00 | 0.00 | 0.00 | 0.00 | 0.00 | 0.00 | 0.00 |
| C. Deuda Contingente XX | 0.00 | 0.00 | 0.00 | 0.00 | 0.00 | 0.00 | 0.00 |
| 5. Valor de Instrumentos Bono Cupón Cero 2 (Informativo) | 0.00 | 0.00 | 0.00 | 0.00 | 0.00 | 0.00 | 0.00 |
| A. Instrumento Bono Cupón Cero 1 | 0.00 | 0.00 | 0.00 | 0.00 | 0.00 | 0.00 | 0.00 |
| B. Instrumento Bono Cupón Cero 2 | 0.00 | 0.00 | 0.00 | 0.00 | 0.00 | 0.00 | 0.00 |
| C. Instrumento Bono Cupón Cero XX | 0.00 | 0.00 | 0.00 | 0.00 | 0.00 | 0.00 | 0.00 |
| 6. Obligaciones a Corto Plazo (Informativo) | 0.00 | 0.00 | 0.00% | 0.00 | 0.00% | 0.00 | 0.00% |
| A. Crédito 1 | 0.00 | 0.00 | 0.00% | 0.00 | 0.00% | 0.00 | 0.00% |
| B. Crédito 2 | 0.00 | 0.00 | 0.00% | 0.00 | 0.00% | 0.00 | 0.00% |
| C. Crédito XX | 0.00 | 0.00 | 0.00% | 0.00 | 0.00% | 0.00 | 0.00% |

Ing. ~~Seris Magallanes Peña~~
 Director General

Lic. ~~Edgar Luis Magallanes Rocha~~
 Director Administrativo



 C.P. ~~Fernando Garza Valenzuela~~
 Jefe de Contabilidad
 Instituto de Apoyo al Desarrollo Tecnológico


INSTITUTO DE APOYO AL DESARROLLO TECNOLÓGICO
Informe Analítico de Obligaciones Diferentes de Financiamientos - LDF
Del 1 de Enero al 31 de Diciembre de 2021
(Pesos)


INFORME ANALÍTICO DE OBLIGACIONES DIFERENTES DE FINANCIAMIENTOS - LDF

NO APLICA

Bajo protesta de decir la verdad declaramos que los Estados Financieros y sus Notas son razonablemente correctos y son responsabilidad del emisor.


Sr. Sergio Macías Peña
Director General


Lic. Edgar Luis Magallanes Rocha
Director Administrativo


C.P. Ferrnando Gardea Valenzuela
Jefe de Contabilidad
Instituto de Apoyo al Desarrollo Tecnológico

INSTITUTO DE APOYO AL DESARROLLO TECNOLÓGICO
Estado Analítico de Ingresos Detallado - LDF
Del 01 de enero al 31 de diciembre de 2021(b)
(PESOS)

| Concepto (c) | Ingreso | | | | | Diferencia (e) |
|---|--------------|--------------------------------|-------------|----------------------|----------------------|----------------------|
| | Estimado (d) | Ampliaciones/ (Reducciones) | Modificado | Devengado | Recaudado | |
| Ingresos de Libre Disposición | | | | | | |
| A. Impuestos | 0.00 | 0.00 | 0.00 | 0.00 | 0.00 | 0.00 |
| B. Cuotas y Aportaciones de Seguridad Social | 0.00 | 0.00 | 0.00 | 0.00 | 0.00 | 0.00 |
| C. Contribuciones de Mejoras | 0.00 | 0.00 | 0.00 | 0.00 | 0.00 | 0.00 |
| D. Derechos | 0.00 | 0.00 | 0.00 | 0.00 | 0.00 | 0.00 |
| E. Productos | 0.00 | 0.00 | 0.00 | 0.00 | 0.00 | 0.00 |
| F. Aprovechamientos | 0.00 | 0.00 | 0.00 | 0.00 | 0.00 | 0.00 |
| G. Ingresos por Venta de Bienes y Prestación de Servicios | 0.00 | 0.00 | 0.00 | 9,619,319.13 | 8,911,309.17 | 8,911,309.17 |
| H. Participaciones | 0.00 | 0.00 | 0.00 | 57,973,424.65 | 54,132,883.77 | 54,132,883.77 |
| (H=h1+h2+h3+h4+h5+h6+h7+h8+h9+h10+h11) | | | | | | |
| h1) Fondo General de Participaciones | 0.00 | 0.00 | 0.00 | 57,973,424.65 | 54,132,883.77 | 54,132,883.77 |
| h2) Fondo de Fomento Municipal | 0.00 | 0.00 | 0.00 | 0.00 | 0.00 | 0.00 |
| h3) Fondo de Fiscalización y Recaudación | 0.00 | 0.00 | 0.00 | 0.00 | 0.00 | 0.00 |
| h4) Fondo de Compensación | 0.00 | 0.00 | 0.00 | 0.00 | 0.00 | 0.00 |
| h5) Fondo de Extracción de Hidrocarburos | 0.00 | 0.00 | 0.00 | 0.00 | 0.00 | 0.00 |
| h6) Impuesto Especial Sobre Producción y Servicios | 0.00 | 0.00 | 0.00 | 0.00 | 0.00 | 0.00 |
| h7) 0.136% de la Recaudación Federal Participable | 0.00 | 0.00 | 0.00 | 0.00 | 0.00 | 0.00 |
| h8) 3.17% Sobre Extracción de Petróleo | 0.00 | 0.00 | 0.00 | 0.00 | 0.00 | 0.00 |
| h9) Gasolinas y Diésel | 0.00 | 0.00 | 0.00 | 0.00 | 0.00 | 0.00 |
| h10) Fondo del Impuesto Sobre la Renta | 0.00 | 0.00 | 0.00 | 0.00 | 0.00 | 0.00 |
| h11) Fondo de Estabilización de los Ingresos de las Entidades Federativas | 0.00 | 0.00 | 0.00 | 0.00 | 0.00 | 0.00 |
| I. Incentivos Derivados de la Colaboración Fiscal (I=i1+i2+i3+i4+i5) | 0.00 | 0.00 | 0.00 | 0.00 | 0.00 | 0.00 |
| 1) Tenencia o Uso de Vehículos | 0.00 | 0.00 | 0.00 | 0.00 | 0.00 | 0.00 |
| i2) Fondo de Compensación ISAN | 0.00 | 0.00 | 0.00 | 0.00 | 0.00 | 0.00 |
| i3) Impuesto Sobre Automóviles Nuevos | 0.00 | 0.00 | 0.00 | 0.00 | 0.00 | 0.00 |
| i4) Fondo de Compensación de Repecos-Intermedios | 0.00 | 0.00 | 0.00 | 0.00 | 0.00 | 0.00 |
| i5) Otros Incentivos Económicos | 0.00 | 0.00 | 0.00 | 0.00 | 0.00 | 0.00 |
| J. Transferencias y Asignaciones | 0.00 | 0.00 | 0.00 | 0.00 | 0.00 | 0.00 |
| K. Convenios | 0.00 | 0.00 | 0.00 | 0.00 | 0.00 | 0.00 |
| k1) Otros Convenios y Subsidios | 0.00 | 0.00 | 0.00 | 0.00 | 0.00 | 0.00 |
| L. Otros Ingresos de Libre Disposición (L=l1+l2) | 0.00 | 0.00 | 0.00 | 0.00 | 0.00 | 0.00 |
| 1) Participaciones en Ingresos Locales | 0.00 | 0.00 | 0.00 | 0.00 | 0.00 | 0.00 |
| 2) Otros Ingresos de Libre Disposición | 0.00 | 0.00 | 0.00 | 0.00 | 0.00 | 0.00 |
| I. Total de Ingresos de Libre Disposición | 0.00 | 0.00 | 0.00 | 67,592,743.78 | 63,044,192.94 | 63,044,192.94 |
| (I=A+B+C+D+E+F+G+H+I+J+K+L) | | | | | | |
| Ingresos Excedentes de Ingresos de Libre Disposición | 0.00 | 0.00 | 0.00 | 0.00 | 0.00 | 0.00 |
| Transferencias Federales Etiquetadas | | | | | | |

C.P. Fernando García Valenzuela
 Jefe de Contabilidad Tecnológica

| | | | | | | | | | |
|---|------|------|------|------|---------------|------|---------------|------|---------------|
| A. Aportaciones (A=a1+a2+a3+a4+a5+a6+a7+a8) | | | | | | | | | |
| a1) Fondo de Aportaciones para la Nómina Educativa y Gasto Operativo | 0.00 | 0.00 | 0.00 | 0.00 | 0.00 | 0.00 | 0.00 | 0.00 | 0.00 |
| a2) Fondo de Aportaciones para los Servicios de Salud | 0.00 | 0.00 | 0.00 | 0.00 | 0.00 | 0.00 | 0.00 | 0.00 | 0.00 |
| a3) Fondo de Aportaciones para la Infraestructura Social | 0.00 | 0.00 | 0.00 | 0.00 | 0.00 | 0.00 | 0.00 | 0.00 | 0.00 |
| a4) Fondo de Aportaciones para el Fortalecimiento de los Municipios y de las Demarcaciones Territoriales del Distrito Federal | 0.00 | 0.00 | 0.00 | 0.00 | 0.00 | 0.00 | 0.00 | 0.00 | 0.00 |
| a5) Fondo de Aportaciones Múltiples | 0.00 | 0.00 | 0.00 | 0.00 | 0.00 | 0.00 | 0.00 | 0.00 | 0.00 |
| a6) Fondo de Aportaciones para la Educación Tecnológica y de Adultos | 0.00 | 0.00 | 0.00 | 0.00 | 0.00 | 0.00 | 0.00 | 0.00 | 0.00 |
| a7) Fondo de Aportaciones para la Seguridad Pública de los Estados y del Distrito Federal | 0.00 | 0.00 | 0.00 | 0.00 | 0.00 | 0.00 | 0.00 | 0.00 | 0.00 |
| a8) Fondo de Aportaciones para el Fortalecimiento de las Entidades Federativas | 0.00 | 0.00 | 0.00 | 0.00 | 0.00 | 0.00 | 0.00 | 0.00 | 0.00 |
| B. Convenios (B=b1+b2+b3+b4) | 0.00 | 0.00 | 0.00 | 0.00 | 0.00 | 0.00 | 0.00 | 0.00 | 0.00 |
| b1) Convenios de Protección Social en Salud | 0.00 | 0.00 | 0.00 | 0.00 | 0.00 | 0.00 | 0.00 | 0.00 | 0.00 |
| b2) Convenios de Descentralización | 0.00 | 0.00 | 0.00 | 0.00 | 0.00 | 0.00 | 0.00 | 0.00 | 0.00 |
| b3) Convenios de Reasignación | 0.00 | 0.00 | 0.00 | 0.00 | 0.00 | 0.00 | 0.00 | 0.00 | 0.00 |
| b4) Otros Convenios y Subsidios | 0.00 | 0.00 | 0.00 | 0.00 | 0.00 | 0.00 | 0.00 | 0.00 | 0.00 |
| C. Fondos Distintos de Aportaciones (C=c1+c2) | 0.00 | 0.00 | 0.00 | 0.00 | 0.00 | 0.00 | 0.00 | 0.00 | 0.00 |
| c1) Fondo para Entidades Federativas y Municipios Productores de Hidrocarburos | 0.00 | 0.00 | 0.00 | 0.00 | 0.00 | 0.00 | 0.00 | 0.00 | 0.00 |
| c2) Fondo Minero | 0.00 | 0.00 | 0.00 | 0.00 | 0.00 | 0.00 | 0.00 | 0.00 | 0.00 |
| D. Transferencias, Asignaciones, Subsidios y Subvenciones, y Pensiones y Jubilaciones | 0.00 | 0.00 | 0.00 | 0.00 | 0.00 | 0.00 | 0.00 | 0.00 | 0.00 |
| E. Otras Transferencias Federales Etiquetadas | 0.00 | 0.00 | 0.00 | 0.00 | 0.00 | 0.00 | 0.00 | 0.00 | 0.00 |
| II. Total de Transferencias Federales Etiquetadas (II = A + B + C + D + E) | 0.00 | 0.00 | 0.00 | 0.00 | 0.00 | 0.00 | 0.00 | 0.00 | 0.00 |
| III. Ingresos Derivados de Financiamientos (III = A) | 0.00 | 0.00 | 0.00 | 0.00 | 0.00 | 0.00 | 0.00 | 0.00 | 0.00 |
| A. Ingresos Derivados de Financiamientos | 0.00 | 0.00 | 0.00 | 0.00 | 0.00 | 0.00 | 0.00 | 0.00 | 0.00 |
| IV. Total de Ingresos (IV = I + II + III) | 0.00 | 0.00 | 0.00 | 0.00 | 67,592,743.78 | 0.00 | 63,044,192.94 | 0.00 | 63,044,192.94 |
| Datos Informativos | | | | | | | | | |
| 1. Ingresos Derivados de Financiamientos con Fuente de Pago de Ingresos de Libre Disposición | 0.00 | 0.00 | 0.00 | 0.00 | 0.00 | 0.00 | 0.00 | 0.00 | 0.00 |
| 2. Ingresos Derivados de Financiamientos con Fuente de Pago de Transferencias Federales Etiquetadas | 0.00 | 0.00 | 0.00 | 0.00 | 0.00 | 0.00 | 0.00 | 0.00 | 0.00 |
| 3. Ingresos Derivados de Financiamientos (3 = 1 + 2) | 0.00 | 0.00 | 0.00 | 0.00 | 0.00 | 0.00 | 0.00 | 0.00 | 0.00 |

Ing. Sergio Mangana Peña
Director General

Lic. Edgar Luis Magallanes Rocha
Director Administrativo

C.P. Fernando Gardea Valenzuela
Jefe de Contabilidad

Instituto de Apoyo al Desarrollo Tecnológico

Nombre del Ente Público (a) INSTITUTO DE APOYOP AL DESARROLLO TECNOLÓGICO

Balance Presupuestario - LDF

Del 01 de enero al 31 de enero de 2021 (b)

(PESOS)

| Concepto (c) | Estimado/ Aprobado (d) | Devengado | Recaudado/ Pagado |
|--|---------------------------|----------------------|----------------------|
| A. Ingresos Totales (A = A1+A2+A3) | 0.00 | 67,592,743.78 | 63,044,192.94 |
| A1. Ingresos de Libre Disposición | 0.00 | 9,619,319.13 | 8,911,309.17 |
| A2. Transferencias Federales Etiquetadas | 0.00 | 57,973,424.65 | 54,132,883.77 |
| A3. Financiamiento Neto | 0.00 | 0.00 | 0.00 |
| B. Egresos Presupuestarios¹ (B = B1+B2) | 0.00 | 0.00 | 0.00 |
| B1. Gasto No Etiquetado (sin incluir Amortización de la Deuda Pública) | 0.00 | 0.00 | 0.00 |
| B2. Gasto Etiquetado (sin incluir Amortización de la Deuda Pública) | 0.00 | 0.00 | 0.00 |
| C. Remanentes del Ejercicio Anterior (C = C1 + C2) | 0.00 | 0.00 | 0.00 |
| C1. Remanentes de Ingresos de Libre Disposición aplicados en el periodo | 0.00 | 0.00 | 0.00 |
| C2. Remanentes de Transferencias Federales Etiquetadas aplicados en el periodo | 0.00 | 0.00 | 0.00 |
| I. Balance Presupuestario (I = A - B + C) | 0.00 | 67,592,743.78 | 63,044,192.94 |
| II. Balance Presupuestario sin Financiamiento Neto (II = I - A3) | 0.00 | 67,592,743.78 | 63,044,192.94 |
| III. Balance Presupuestario sin Financiamiento Neto y sin Remanentes del Ejercicio Anterior (III= II - C) | 0.00 | 67,592,743.78 | 63,044,192.94 |

| Concepto | Aprobado | Devengado | Pagado |
|--|-------------|----------------------|----------------------|
| E. Intereses, Comisiones y Gastos de la Deuda (E = E1+E2) | 0.00 | 0.00 | 0.00 |
| E1. Intereses, Comisiones y Gastos de la Deuda con Gasto No Etiquetado | 0.00 | 0.00 | 0.00 |
| E2. Intereses, Comisiones y Gastos de la Deuda con Gasto Etiquetado | 0.00 | 0.00 | 0.00 |
| IV. Balance Primario (IV = III + E) | 0.00 | 67,592,743.78 | 63,044,192.94 |

| Concepto | Estimado/ Aprobado | Devengado | Recaudado/ Pagado |
|----------|--------------------|-----------|----------------------|
| | | | |

C.P. Fernando Galdea Valenzuela
 Jefe de Contrólada
 Instituto de Desarrollo Tecnológico

| Concepto | Estimado/ Aprobado | Devengado | Recaudado/ Pagado |
|---|-----------------------|-------------|----------------------|
| F. Financiamiento (F = F1 + F2) | 0.00 | 0.00 | 0.00 |
| F1. Financiamiento con Fuente de Pago de Ingresos de Libre Disposición | 0.00 | 0.00 | 0.00 |
| F2. Financiamiento con Fuente de Pago de Transferencias Federales Etiquetadas | 0.00 | 0.00 | 0.00 |
| G. Amortización de la Deuda (G = G1 + G2) | 0.00 | 0.00 | 0.00 |
| G1. Amortización de la Deuda Pública con Gasto No Etiquetado | 0.00 | 0.00 | 0.00 |
| G2. Amortización de la Deuda Pública con Gasto Etiquetado | 0.00 | 0.00 | 0.00 |
| A3. Financiamiento Neto (A3 = F - G) | 0.00 | 0.00 | 0.00 |


| Concepto | Estimado/ Aprobado | Devengado | Recaudado/ Pagado |
|---|-----------------------|---------------------|----------------------|
| A1. Ingresos de Libre Disposición | 0.00 | 9,619,319.13 | 8,911,309.17 |
| A3.1 Financiamiento Neto con Fuente de Pago de Ingresos de Libre Disposición (A3.1 = F1 - G1) | 0.00 | 0.00 | 0.00 |
| F1. Financiamiento con Fuente de Pago de Ingresos de Libre Disposición | 0.00 | 0.00 | 0.00 |
| G1. Amortización de la Deuda Pública con Gasto No Etiquetado | 0.00 | 0.00 | 0.00 |
| B1. Gasto No Etiquetado (sin incluir Amortización de la Deuda Pública) | 0.00 | 0.00 | 0.00 |
| C1. Remanentes de Ingresos de Libre Disposición aplicados en el periodo | 0.00 | 0.00 | 0.00 |
| V. Balance Presupuestario de Recursos Disponibles (V = A1 + A3.1 - B1 + C1) | 0.00 | 9,619,319.13 | 8,911,309.17 |
| VI. Balance Presupuestario de Recursos Disponibles sin Financiamiento Neto (VI = V - A3.1) | 0.00 | 9,619,319.13 | 8,911,309.17 |

| Concepto | Estimado/ Aprobado | Devengado | Recaudado/ Pagado |
|--|-----------------------|---------------|----------------------|
| A2. Transferencias Federales Etiquetadas | 0.00 | 57,973,424.65 | 54,132,883.77 |
| A3.2 Financiamiento Neto con Fuente de Pago de Transferencias Federales Etiquetadas (A3.2 = F2 - G2) | 0.00 | 0.00 | 0.00 |
| F2. Financiamiento con Fuente de Pago de Transferencias Federales Etiquetadas | 0.00 | 0.00 | 0.00 |






| | | | | |
|--|------|---------------|---------------|------|
| G2. Amortización de la Deuda Pública con Gasto Etiquetado | | | | |
| B2. Gasto Etiquetado (sin incluir Amortización de la Deuda Pública) | 0.00 | 0.00 | 0.00 | 0.00 |
| C2. Remanentes de Transferencias Federales Etiquetadas aplicados en el periodo | 0.00 | 0.00 | 0.00 | 0.00 |
| VII. Balance Presupuestario de Recursos Etiquetados (VII = A2 + A3.2 - B2 + C2) | 0.00 | 57,973,424.65 | 54,132,883.77 | |
| VIII. Balance Presupuestario de Recursos Etiquetados sin Financiamiento Neto (VIII = VII - A3.2) | 0.00 | 57,973,424.65 | 54,132,883.77 | |

Ing. Sergio Mancinas Pérez
 Director General



Lic. Edgar Luis Magallanes Rocha
 Director Administrativo




 C.P. Fernando Gardea Valenzuela
 Jefe de Contabilidad
 Instituto de Apoyo al Desarrollo Tecnológico

Nombre del Ente Público (a) INSTITUTO DE APOYO AL DESARROLLO TECNOLÓGICO
Estado Analítico del Ejercicio del Presupuesto de Egresos Detallado - LDF
Clasificación por Objeto del Gasto (Capítulo y Concepto)
Del 01 de enero al 31 de diciembre de 2021. (b)
(PESOS)

| Concepto (c) | Egresos | | | | | Subejercicio (e) |
|---|----------------------|--------------------------------|----------------------|----------------------|----------------------|----------------------|
| | Aprobado (d) | Ampliaciones/ (Reducciones) | Modificado | Devengado | Pagado | |
| I. Gasto No Etiquetado (I=A+B+C+D+E+F+G+H+I) | 74,269,465.00 | -0.00 | 74,269,465.00 | | | 21,919,336.87 |
| A. Servicios Personales (A=a1+a2+a3+a4+a5+a6+a7) | 64,034,320.00 | -490,197.27 | 63,544,122.73 | 52,350,128.13 | 52,350,128.13 | 21,628,224.19 |
| a1) Remuneraciones al Personal de Carácter Permanente | 16,146,263.76 | -4,927,643.65 | 11,217,620.11 | 10,532,629.30 | 10,532,629.30 | 684,990.81 |
| a2) Remuneraciones al Personal de Carácter Transitorio | 5,950,566.67 | 15,856,048.58 | 21,806,615.25 | 17,723,947.32 | 17,723,947.32 | 4,082,667.93 |
| a3) Remuneraciones Adicionales y Especiales | 23,870,003.21 | -5,618,105.19 | 18,251,898.02 | 9,494,121.93 | 9,494,121.93 | 8,757,776.09 |
| a4) Seguridad Social | 12,435,699.09 | -8,854,870.98 | 3,580,828.11 | 915,653.71 | 915,653.71 | 2,665,174.40 |
| a5) Otras Prestaciones Sociales y Económicas | 879,548.07 | 1,771,992.05 | 2,651,540.12 | 1,659,378.35 | 1,659,378.35 | 992,161.77 |
| a6) Provisiones | 0.00 | 0.00 | 0.00 | 0.00 | 0.00 | 0.00 |
| a7) Pago de Estímulos a Servidores Públicos | 4,753,239.20 | 1,282,381.92 | 6,035,621.12 | 1,590,167.93 | 1,590,167.93 | 4,445,483.19 |
| B. Materiales y Suministros (B=b1+b2+b3+b4+b5+b6+b7+b8+b9) | 5,970,190.53 | -3,309,079.28 | 2,661,111.25 | 2,439,720.72 | 2,439,720.72 | 221,390.53 |
| b1) Materiales de Administración, Emisión de Documentos y Artículos Oficiales | 2,006,204.61 | -422,986.72 | 1,583,217.89 | 1,524,267.40 | 1,524,267.40 | 58,950.49 |
| b2) Alimentos y Utensilios | 267,613.87 | -152,310.35 | 115,303.52 | 108,708.24 | 108,708.24 | 6,595.28 |
| b3) Materias Primas y Materiales de Producción y Comercialización | 588,138.60 | -586,627.02 | 1,511.58 | 0.00 | 0.00 | 1,511.58 |
| b4) Materiales y Artículos de Construcción y de Reparación | 1,286,354.89 | -810,181.26 | 476,173.63 | 376,332.72 | 376,332.72 | 99,840.91 |
| b5) Productos Químicos, Farmacéuticos y de Laboratorio | 76,620.00 | -48,625.78 | 27,994.22 | 24,074.40 | 24,074.40 | 3,919.82 |
| b6) Combustibles, Lubrificantes y Aditivos | 330,563.69 | -213,728.72 | 116,834.97 | 101,950.15 | 101,950.15 | 14,884.82 |
| b7) Vestuario, Blancos, Prendas de Protección y Artículos Deportivos | 255,724.94 | -142,310.70 | 113,414.24 | 113,416.24 | 113,416.24 | -2.00 |
| b8) Materiales y Suministros Para Seguridad | 0.00 | 0.00 | 0.00 | 0.00 | 0.00 | 0.00 |
| b9) Herramientas, Refacciones y Accesorios Menores | 1,158,969.93 | -932,308.73 | 226,661.20 | 190,971.57 | 190,971.57 | 35,689.63 |
| C. Servicios Generales (C=c1+c2+c3+c4+c5+c6+c7+c8+c9) | 4,264,954.47 | 3,346,742.96 | 7,611,697.43 | 7,464,193.64 | 7,464,193.64 | 147,503.79 |
| c1) Servicios Básicos | 1,568,774.33 | 658,024.85 | 2,226,799.18 | 2,213,158.93 | 2,213,158.93 | 13,640.25 |
| c2) Servicios de Arrendamiento | 360,730.00 | 621,189.80 | 981,919.80 | 974,019.80 | 974,019.80 | 7,900.00 |

C.P. Fernando García Valenzuela

| | | | | | | |
|---|--------------|-------------------|-------------------|-------------------|-------------------|--------------------|
| c3) Servicios Profesionales, Científicos, Técnicos y Otros Servicios | 1,156,930.46 | 1,045,709.70 | 2,202,640.16 | 2,202,540.16 | 2,202,540.16 | 100.00 |
| c4) Servicios Financieros, Bancarios y Comerciales | 36,715.55 | 307,005.10 | 343,720.65 | 333,827.14 | 333,827.14 | 9,893.51 |
| c5) Servicios de Instalación, Reparación, Mantenimiento y Conservación | 825,617.55 | 690,576.66 | 1,516,194.21 | 1,413,102.64 | 1,413,102.64 | 103,091.57 |
| c6) Servicios de Comunicación Social y Publicidad | 20,737.22 | 30,388.31 | 51,125.53 | 51,125.52 | 51,125.52 | 0.01 |
| c7) Servicios de Traslado y Viáticos | 30,942.36 | 171,290.70 | 202,233.06 | 192,302.49 | 192,302.49 | 9,930.57 |
| c8) Servicios Oficiales | 15,173.20 | 54,131.64 | 69,304.84 | 69,367.96 | 69,367.96 | -63.12 |
| c9) Otros Servicios Generales | 249,333.80 | -231,573.80 | 17,760.00 | 14,749.00 | 14,749.00 | 3,011.00 |
| D. Transferencias, Asignaciones, Subsidios y Otras Ayudas (D=d1+d2+d3+d4+d5+d6+d7+d8+d9) | 0.00 | 0.00 | 0.00 | 0.00 | 0.00 | 0.00 |
| d1) Transferencias Internas y Asignaciones al Sector Público | 0.00 | 0.00 | 0.00 | 0.00 | 0.00 | 0.00 |
| d2) Transferencias al Resto del Sector Público | 0.00 | 0.00 | 0.00 | 0.00 | 0.00 | 0.00 |
| d3) Subsidios y Subvenciones | 0.00 | 0.00 | 0.00 | 0.00 | 0.00 | 0.00 |
| d4) Ayudas Sociales | 0.00 | 0.00 | 0.00 | 0.00 | 0.00 | 0.00 |
| d5) Pensiones y Jubilaciones | 0.00 | 0.00 | 0.00 | 0.00 | 0.00 | 0.00 |
| d6) Transferencias a Fideicomisos, Mandatos y Otros Análogos | 0.00 | 0.00 | 0.00 | 0.00 | 0.00 | 0.00 |
| d7) Transferencias a la Seguridad Social | 0.00 | 0.00 | 0.00 | 0.00 | 0.00 | 0.00 |
| d8) Donativos | 0.00 | 0.00 | 0.00 | 0.00 | 0.00 | 0.00 |
| d9) Transferencias al Exterior | 0.00 | 0.00 | 0.00 | 0.00 | 0.00 | 0.00 |
| E. Bienes Muebles, Inmuebles e Intangibles (E=e1+e2+e3+e4+e5+e6+e7+e8+e9) | 0.00 | 353,090.15 | 353,090.15 | 466,512.75 | 466,512.75 | -113,422.60 |
| e1) Mobiliario y Equipo de Administración | 0.00 | 30,240.00 | 30,240.00 | 50,180.40 | 50,180.40 | -19,940.40 |
| e2) Mobiliario y Equipo Educativo y Recreativo | 0.00 | 0.00 | 0.00 | 0.00 | 0.00 | 0.00 |
| e3) Equipo e Instrumental Médico y de Laboratorio | 0.00 | 0.00 | 0.00 | 0.00 | 0.00 | 0.00 |
| e4) Vehículos y Equipo de Transporte | 0.00 | 0.00 | 0.00 | 0.00 | 0.00 | 0.00 |
| e5) Equipo de Defensa y Seguridad | 0.00 | 0.00 | 0.00 | 0.00 | 0.00 | 0.00 |
| e6) Maquinaria, Otros Equipos y Herramientas | 0.00 | -30,240.00 | -30,240.00 | 0.00 | 0.00 | -30,240.00 |
| e7) Activos Biológicos | 0.00 | 0.00 | 0.00 | 0.00 | 0.00 | 0.00 |
| e8) Bienes Inmuebles | 0.00 | 0.00 | 0.00 | 0.00 | 0.00 | 0.00 |
| e9) Activos Intangibles | 0.00 | 353,090.15 | 353,090.15 | 416,332.35 | 416,332.35 | -63,242.20 |
| F. Inversión Pública (F=f1+f2+f3) | 0.00 | 99,443.44 | 99,443.44 | 63,802.48 | 63,802.48 | 35,640.96 |
| f1) Obra Pública en Bienes de Dominio Público | 0.00 | 0.00 | 0.00 | 0.00 | 0.00 | 0.00 |
| f2) Obra Pública en Bienes Propios | 0.00 | 99,443.44 | 99,443.44 | 63,802.48 | 63,802.48 | 35,640.96 |
| f3) Proyectos Productivos y Acciones de Fomento | 0.00 | 0.00 | 0.00 | 0.00 | 0.00 | 0.00 |
| G. Inversiones Financieras y Otras Provisiones (G=g1+g2+g3+g4+g5+g6+g7) | 0.00 | 0.00 | 0.00 | 0.00 | 0.00 | 0.00 |
| g1) Inversiones Para el Fomento de Actividades Productivas | 0.00 | 0.00 | 0.00 | 0.00 | 0.00 | 0.00 |

C.P. Fernando Gardes Valenzuela
 Jefe de Contabilidad
 Instituto de Apoyo al Desarrollo Tecnológico

| | | | | | | | | |
|---|-------------|-------------|-------------|-------------|-------------|-------------|-------------|-------------|
| g2) Acciones y Participaciones de Capital | 0.00 | 0.00 | 0.00 | 0.00 | 0.00 | 0.00 | 0.00 | 0.00 |
| g3) Compra de Títulos y Valores | 0.00 | 0.00 | 0.00 | 0.00 | 0.00 | 0.00 | 0.00 | 0.00 |
| g4) Concesión de Préstamos | 0.00 | 0.00 | 0.00 | 0.00 | 0.00 | 0.00 | 0.00 | 0.00 |
| g5) Inversiones en Fideicomisos, Mandatos y Otros Análogos | 0.00 | 0.00 | 0.00 | 0.00 | 0.00 | 0.00 | 0.00 | 0.00 |
| Fideicomiso de Desastres Naturales (Informativo) | 0.00 | 0.00 | 0.00 | 0.00 | 0.00 | 0.00 | 0.00 | 0.00 |
| g6) Otras Inversiones Financieras | 0.00 | 0.00 | 0.00 | 0.00 | 0.00 | 0.00 | 0.00 | 0.00 |
| g7) Provisiones para Contingencias y Otras Erogaciones Especiales | 0.00 | 0.00 | 0.00 | 0.00 | 0.00 | 0.00 | 0.00 | 0.00 |
| H. Participaciones y Aportaciones (H=h1+h2+h3) | 0.00 | 0.00 | 0.00 | 0.00 | 0.00 | 0.00 | 0.00 | 0.00 |
| h1) Participaciones | 0.00 | 0.00 | 0.00 | 0.00 | 0.00 | 0.00 | 0.00 | 0.00 |
| h2) Aportaciones | 0.00 | 0.00 | 0.00 | 0.00 | 0.00 | 0.00 | 0.00 | 0.00 |
| h3) Convenios | 0.00 | 0.00 | 0.00 | 0.00 | 0.00 | 0.00 | 0.00 | 0.00 |
| I. Deuda Pública (I=i1+i2+i3+i4+i5+i6+i7) | 0.00 | 0.00 | 0.00 | 0.00 | 0.00 | 0.00 | 0.00 | 0.00 |
| i1) Amortización de la Deuda Pública | 0.00 | 0.00 | 0.00 | 0.00 | 0.00 | 0.00 | 0.00 | 0.00 |
| i2) Intereses de la Deuda Pública | 0.00 | 0.00 | 0.00 | 0.00 | 0.00 | 0.00 | 0.00 | 0.00 |
| i3) Comisiones de la Deuda Pública | 0.00 | 0.00 | 0.00 | 0.00 | 0.00 | 0.00 | 0.00 | 0.00 |
| i4) Gastos de la Deuda Pública | 0.00 | 0.00 | 0.00 | 0.00 | 0.00 | 0.00 | 0.00 | 0.00 |
| i5) Costo por Coberturas | 0.00 | 0.00 | 0.00 | 0.00 | 0.00 | 0.00 | 0.00 | 0.00 |
| i6) Apoyos Financieros | 0.00 | 0.00 | 0.00 | 0.00 | 0.00 | 0.00 | 0.00 | 0.00 |
| i7) Adeudos de Ejercicios Fiscales Anteriores (ADEFAS) | 0.00 | 0.00 | 0.00 | 0.00 | 0.00 | 0.00 | 0.00 | 0.00 |
| II. Gasto Etiquetado (I=I+A+B+C+D+E+F+G+H+I) | 0.00 | 0.00 | 0.00 | 0.00 | 0.00 | 0.00 | 0.00 | 0.00 |
| A. Servicios Personales (A=a1+a2+a3+a4+a5+a6+a7) | 0.00 | 0.00 | 0.00 | 0.00 | 0.00 | 0.00 | 0.00 | 0.00 |
| a1) Remuneraciones al Personal de Carácter Permanente | 0.00 | 0.00 | 0.00 | 0.00 | 0.00 | 0.00 | 0.00 | 0.00 |
| a2) Remuneraciones al Personal de Carácter Transitorio | 0.00 | 0.00 | 0.00 | 0.00 | 0.00 | 0.00 | 0.00 | 0.00 |
| a3) Remuneraciones Adicionales y Especiales | 0.00 | 0.00 | 0.00 | 0.00 | 0.00 | 0.00 | 0.00 | 0.00 |
| a4) Seguridad Social | 0.00 | 0.00 | 0.00 | 0.00 | 0.00 | 0.00 | 0.00 | 0.00 |
| a5) Otras Prestaciones Sociales y Económicas | 0.00 | 0.00 | 0.00 | 0.00 | 0.00 | 0.00 | 0.00 | 0.00 |
| a6) Provisiones | 0.00 | 0.00 | 0.00 | 0.00 | 0.00 | 0.00 | 0.00 | 0.00 |
| a7) Pago de Estímulos a Servidores Públicos | 0.00 | 0.00 | 0.00 | 0.00 | 0.00 | 0.00 | 0.00 | 0.00 |
| B. Materiales y Suministros (B=b1+b2+b3+b4+b5+b6+b7+b8+b9) | 0.00 | 0.00 | 0.00 | 0.00 | 0.00 | 0.00 | 0.00 | 0.00 |
| b1) Materiales de Administración, Emisión de Documentos y Artículos Oficiales | 0.00 | 0.00 | 0.00 | 0.00 | 0.00 | 0.00 | 0.00 | 0.00 |
| b2) Alimentos y Utensilios | 0.00 | 0.00 | 0.00 | 0.00 | 0.00 | 0.00 | 0.00 | 0.00 |
| b3) Materias Primas y Materiales de Producción y Comercialización | 0.00 | 0.00 | 0.00 | 0.00 | 0.00 | 0.00 | 0.00 | 0.00 |
| b4) Materiales y Artículos de Construcción y de Reparación | 0.00 | 0.00 | 0.00 | 0.00 | 0.00 | 0.00 | 0.00 | 0.00 |

C.P. Fernando Cardeza Valenzuela

Jefe de Contabilidad

Departamento de Apoyo al Desarrollo Tecnológico

| | | | | | | | | | |
|--|-------------|-------------|-------------|-------------|-------------|-------------|-------------|-------------|-------------|
| b5) Productos Químicos, Farmacéuticos y de Laboratorio | 0.00 | 0.00 | 0.00 | 0.00 | 0.00 | 0.00 | 0.00 | 0.00 | 0.00 |
| b6) Combustibles, Lubricantes y Aditivos | 0.00 | 0.00 | 0.00 | 0.00 | 0.00 | 0.00 | 0.00 | 0.00 | 0.00 |
| b7) Vestuario, Blancos, Prendas de Protección y Artículos Deportivos | 0.00 | 0.00 | 0.00 | 0.00 | 0.00 | 0.00 | 0.00 | 0.00 | 0.00 |
| b8) Materiales y Suministros Para Seguridad | 0.00 | 0.00 | 0.00 | 0.00 | 0.00 | 0.00 | 0.00 | 0.00 | 0.00 |
| b9) Herramientas, Refacciones y Accesorios Menores | 0.00 | 0.00 | 0.00 | 0.00 | 0.00 | 0.00 | 0.00 | 0.00 | 0.00 |
| C. Servicios Generales (C=c1+c2+c3+c4+c5+c6+c7+c8+c9) | 0.00 | 0.00 | 0.00 | 0.00 | 0.00 | 0.00 | 0.00 | 0.00 | 0.00 |
| c1) Servicios Básicos | 0.00 | 0.00 | 0.00 | 0.00 | 0.00 | 0.00 | 0.00 | 0.00 | 0.00 |
| c2) Servicios de Arrendamiento | 0.00 | 0.00 | 0.00 | 0.00 | 0.00 | 0.00 | 0.00 | 0.00 | 0.00 |
| c3) Servicios Profesionales, Científicos, Técnicos y Otros Servicios | 0.00 | 0.00 | 0.00 | 0.00 | 0.00 | 0.00 | 0.00 | 0.00 | 0.00 |
| c4) Servicios Financieros, Bancarios y Comerciales | 0.00 | 0.00 | 0.00 | 0.00 | 0.00 | 0.00 | 0.00 | 0.00 | 0.00 |
| c5) Servicios de Instalación, Reparación, Mantenimiento y Conservación | 0.00 | 0.00 | 0.00 | 0.00 | 0.00 | 0.00 | 0.00 | 0.00 | 0.00 |
| c6) Servicios de Comunicación Social y Publicidad | 0.00 | 0.00 | 0.00 | 0.00 | 0.00 | 0.00 | 0.00 | 0.00 | 0.00 |
| c7) Servicios de Traslado y Viáticos | 0.00 | 0.00 | 0.00 | 0.00 | 0.00 | 0.00 | 0.00 | 0.00 | 0.00 |
| c8) Servicios Oficiales | 0.00 | 0.00 | 0.00 | 0.00 | 0.00 | 0.00 | 0.00 | 0.00 | 0.00 |
| c9) Otros Servicios Generales | 0.00 | 0.00 | 0.00 | 0.00 | 0.00 | 0.00 | 0.00 | 0.00 | 0.00 |
| D. Transferencias, Asignaciones, Subsidios y Otras Ayudas (D=d1+d2+d3+d4+d5+d6+d7+d8+d9) | 0.00 | 0.00 | 0.00 | 0.00 | 0.00 | 0.00 | 0.00 | 0.00 | 0.00 |
| d1) Transferencias Internas y Asignaciones al Sector Público | 0.00 | 0.00 | 0.00 | 0.00 | 0.00 | 0.00 | 0.00 | 0.00 | 0.00 |
| d2) Transferencias al Resto del Sector Público | 0.00 | 0.00 | 0.00 | 0.00 | 0.00 | 0.00 | 0.00 | 0.00 | 0.00 |
| d3) Subsidios y Subvenciones | 0.00 | 0.00 | 0.00 | 0.00 | 0.00 | 0.00 | 0.00 | 0.00 | 0.00 |
| d4) Ayudas Sociales | 0.00 | 0.00 | 0.00 | 0.00 | 0.00 | 0.00 | 0.00 | 0.00 | 0.00 |
| d5) Pensiones y Jubilaciones | 0.00 | 0.00 | 0.00 | 0.00 | 0.00 | 0.00 | 0.00 | 0.00 | 0.00 |
| d6) Transferencias a Fideicomisos, Mandatos y Otros Análogos | 0.00 | 0.00 | 0.00 | 0.00 | 0.00 | 0.00 | 0.00 | 0.00 | 0.00 |
| d7) Transferencias a la Seguridad Social | 0.00 | 0.00 | 0.00 | 0.00 | 0.00 | 0.00 | 0.00 | 0.00 | 0.00 |
| d8) Donativos | 0.00 | 0.00 | 0.00 | 0.00 | 0.00 | 0.00 | 0.00 | 0.00 | 0.00 |
| d9) Transferencias al Exterior | 0.00 | 0.00 | 0.00 | 0.00 | 0.00 | 0.00 | 0.00 | 0.00 | 0.00 |
| E. Bienes Muebles, Inmuebles e Intangibles (E=e1+e2+e3+e4+e5+e6+e7+e8+e9) | 0.00 | 0.00 | 0.00 | 0.00 | 0.00 | 0.00 | 0.00 | 0.00 | 0.00 |
| e1) Mobiliario y Equipo de Administración | 0.00 | 0.00 | 0.00 | 0.00 | 0.00 | 0.00 | 0.00 | 0.00 | 0.00 |
| e2) Mobiliario y Equipo Educativo y Recreativo | 0.00 | 0.00 | 0.00 | 0.00 | 0.00 | 0.00 | 0.00 | 0.00 | 0.00 |
| e3) Equipo e Instrumental Médico y de Laboratorio | 0.00 | 0.00 | 0.00 | 0.00 | 0.00 | 0.00 | 0.00 | 0.00 | 0.00 |
| e4) Vehículos y Equipo de Transporte | 0.00 | 0.00 | 0.00 | 0.00 | 0.00 | 0.00 | 0.00 | 0.00 | 0.00 |
| e5) Equipo de Defensa y Seguridad | 0.00 | 0.00 | 0.00 | 0.00 | 0.00 | 0.00 | 0.00 | 0.00 | 0.00 |

[Handwritten mark]

C.P. Fernando Sárdea Valenzuela
 Presidente Comis. de Vigilancia
[Signature]

| | | | | | | |
|---|----------------------|--------------|----------------------|----------------------|----------------------|----------------------|
| e6) Maquinaria, Otros Equipos y Herramientas | 0.00 | 0.00 | 0.00 | 0.00 | 0.00 | 0.00 |
| e7) Activos Biológicos | 0.00 | 0.00 | 0.00 | 0.00 | 0.00 | 0.00 |
| e8) Bienes Inmuebles | 0.00 | 0.00 | 0.00 | 0.00 | 0.00 | 0.00 |
| e9) Activos Intangibles | 0.00 | 0.00 | 0.00 | 0.00 | 0.00 | 0.00 |
| F. Inversión Pública (F=f1+f2+f3) | 0.00 | 0.00 | 0.00 | 0.00 | 0.00 | 0.00 |
| f1) Obra Pública en Bienes de Dominio Público | 0.00 | 0.00 | 0.00 | 0.00 | 0.00 | 0.00 |
| f2) Obra Pública en Bienes Propios | 0.00 | 0.00 | 0.00 | 0.00 | 0.00 | 0.00 |
| f3) Proyectos Productivos y Acciones de Fomento | 0.00 | 0.00 | 0.00 | 0.00 | 0.00 | 0.00 |
| G. Inversiones Financieras y Otras Provisiones | 0.00 | 0.00 | 0.00 | 0.00 | 0.00 | 0.00 |
| (G=g1+g2+g3+g4+g5+g6+g7) | 0.00 | 0.00 | 0.00 | 0.00 | 0.00 | 0.00 |
| g1) Inversiones Para el Fomento de Actividades Productivas | 0.00 | 0.00 | 0.00 | 0.00 | 0.00 | 0.00 |
| g2) Acciones y Participaciones de Capital | 0.00 | 0.00 | 0.00 | 0.00 | 0.00 | 0.00 |
| g3) Compra de Títulos y Valores | 0.00 | 0.00 | 0.00 | 0.00 | 0.00 | 0.00 |
| g4) Concesión de Préstamos | 0.00 | 0.00 | 0.00 | 0.00 | 0.00 | 0.00 |
| g5) Inversiones en Fideicomisos, Mandatos y Otros Análogos | 0.00 | 0.00 | 0.00 | 0.00 | 0.00 | 0.00 |
| Fideicomiso de Desastres Naturales (Informativo) | 0.00 | 0.00 | 0.00 | 0.00 | 0.00 | 0.00 |
| g6) Otras Inversiones Financieras | 0.00 | 0.00 | 0.00 | 0.00 | 0.00 | 0.00 |
| g7) Provisiones para Contingencias y Otras Erogaciones Especiales | 0.00 | 0.00 | 0.00 | 0.00 | 0.00 | 0.00 |
| H. Participaciones y Aportaciones (H=h1+h2+h3) | 0.00 | 0.00 | 0.00 | 0.00 | 0.00 | 0.00 |
| h1) Participaciones | 0.00 | 0.00 | 0.00 | 0.00 | 0.00 | 0.00 |
| h2) Aportaciones | 0.00 | 0.00 | 0.00 | 0.00 | 0.00 | 0.00 |
| h3) Convenios | 0.00 | 0.00 | 0.00 | 0.00 | 0.00 | 0.00 |
| I. Deuda Pública (I=i1+i2+i3+i4+i5+i6+i7) | 0.00 | 0.00 | 0.00 | 0.00 | 0.00 | 0.00 |
| i1) Amortización de la Deuda Pública | 0.00 | 0.00 | 0.00 | 0.00 | 0.00 | 0.00 |
| i2) Intereses de la Deuda Pública | 0.00 | 0.00 | 0.00 | 0.00 | 0.00 | 0.00 |
| i3) Comisiones de la Deuda Pública | 0.00 | 0.00 | 0.00 | 0.00 | 0.00 | 0.00 |
| i4) Gastos de la Deuda Pública | 0.00 | 0.00 | 0.00 | 0.00 | 0.00 | 0.00 |
| i5) Costo por Coberturas | 0.00 | 0.00 | 0.00 | 0.00 | 0.00 | 0.00 |
| i6) Apoyos Financieros | 0.00 | 0.00 | 0.00 | 0.00 | 0.00 | 0.00 |
| i7) Adeudos de Ejercicios Fiscales Anteriores (ADEFAS) | 0.00 | 0.00 | 0.00 | 0.00 | 0.00 | 0.00 |
| III. Total de Egresos (III = I + II) | 74,269,465.00 | -0.00 | 74,269,465.00 | 52,350,128.13 | 52,350,128.13 | 21,919,336.87 |

Ing. Sergio Mancinias Peña
Director General

Lic. Edgar Luis Magallanes Rocha
Director Administrativo

C.P. Fernando García Valenzuela
Jefe de Contabilidad

INSTITUTO DE APOYO AL DESARROLLO TECNOLÓGICO
Estado Analítico del Ejercicio del Presupuesto de Egresos Detallado - LDF
Clasificación Administrativa
Del 01 de enero al 31 de diciembre de 2021 (b)
(PESOS)

| Concepto (c) | Egresos | | | | | | Subejercicio (e) |
|---|----------------------|--------------------------------|----------------------|----------------------|----------------------|----------------------|------------------|
| | Aprobado (d) | Ampliaciones/ (Reducciones) | Modificado | Devengado | Pagado | | |
| I. Gasto No Etiquetado (I=A+B+C+D+E+F+G+H) | 74,269,465.00 | 0.00 | 74,269,465.00 | 52,350,128.13 | 52,350,128.13 | 21,919,336.87 | |
| A. Dependencia o Unidad Administrativa 1 | 74,269,465.00 | 0.00 | 74,269,465.00 | 52,350,128.13 | 52,350,128.13 | 21,919,336.87 | |
| B. Dependencia o Unidad Administrativa 2 | 0.00 | 0.00 | 0.00 | 0.00 | 0.00 | 0.00 | |
| C. Dependencia o Unidad Administrativa 3 | 0.00 | 0.00 | 0.00 | 0.00 | 0.00 | 0.00 | |
| D. Dependencia o Unidad Administrativa 4 | 0.00 | 0.00 | 0.00 | 0.00 | 0.00 | 0.00 | |
| E. Dependencia o Unidad Administrativa 5 | 0.00 | 0.00 | 0.00 | 0.00 | 0.00 | 0.00 | |
| F. Dependencia o Unidad Administrativa 6 | 0.00 | 0.00 | 0.00 | 0.00 | 0.00 | 0.00 | |
| G. Dependencia o Unidad Administrativa 7 | 0.00 | 0.00 | 0.00 | 0.00 | 0.00 | 0.00 | |
| H. Dependencia o Unidad Administrativa xx | 0.00 | 0.00 | 0.00 | 0.00 | 0.00 | 0.00 | |
| II. Gasto Etiquetado (II=A+B+C+D+E+F+G+H) | 0.00 | 0.00 | 0.00 | 0.00 | 0.00 | 0.00 | |
| A. Dependencia o Unidad Administrativa 1 | 0.00 | 0.00 | 0.00 | 0.00 | 0.00 | 0.00 | |
| B. Dependencia o Unidad Administrativa 2 | 0.00 | 0.00 | 0.00 | 0.00 | 0.00 | 0.00 | |
| C. Dependencia o Unidad Administrativa 3 | 0.00 | 0.00 | 0.00 | 0.00 | 0.00 | 0.00 | |
| D. Dependencia o Unidad Administrativa 4 | 0.00 | 0.00 | 0.00 | 0.00 | 0.00 | 0.00 | |
| E. Dependencia o Unidad Administrativa 5 | 0.00 | 0.00 | 0.00 | 0.00 | 0.00 | 0.00 | |
| F. Dependencia o Unidad Administrativa 6 | 0.00 | 0.00 | 0.00 | 0.00 | 0.00 | 0.00 | |
| G. Dependencia o Unidad Administrativa 7 | 0.00 | 0.00 | 0.00 | 0.00 | 0.00 | 0.00 | |
| H. Dependencia o Unidad Administrativa xx | 0.00 | 0.00 | 0.00 | 0.00 | 0.00 | 0.00 | |
| III. Total de Egresos (III = I + II) | 74,269,465.00 | 0.00 | 74,269,465.00 | 52,350,128.13 | 52,350,128.13 | 21,919,336.87 | |

Ing. Sergio Mancillas Peña,
 Director General


Lic. Edgar Luis Magallanes Rocha
 Director Administrativo

C.P. Fernando Gardea Valenzuela
 Jefe de Contabilidad
 Instituto de Apoyo al Desarrollo Tecnológico


Nombre del Ente Público (a) INSTITUTO DE APOYO AL DESARROLLO TECNOLÓGICO
Estado Analítico del Ejercicio del Presupuesto de Egresos Detallado - LDF

Clasificación Funcional (Finalidad y Función)
 Del 01 de enero al 31 de diciembre de 2021 (b)
 (PESOS)

| Concepto (c) | Egresos | | | | | Subejercicio (e) |
|---|----------------------|--------------------------------|----------------------|----------------------|----------------------|----------------------|
| | Aprobado (d) | Ampliaciones/ (Reducciones) | Modificado | Devengado | Pagado | |
| I. Gasto No Etiquetado (I=A+B+C+D) | 74,269,465.00 | 0.00 | 74,269,465.00 | 52,350,128.13 | 52,350,128.13 | 21,919,336.87 |
| A. Gobierno (A=a1+a2+a3+a4+a5+a6+a7+a8) | 0.00 | 0.00 | 0.00 | 0.00 | 0.00 | 0.00 |
| a1) Legislación | 0.00 | 0.00 | 0.00 | 0.00 | 0.00 | 0.00 |
| a2) Justicia | 0.00 | 0.00 | 0.00 | 0.00 | 0.00 | 0.00 |
| a3) Coordinación de la Política de Gobierno | 0.00 | 0.00 | 0.00 | 0.00 | 0.00 | 0.00 |
| a4) Relaciones Exteriores | 0.00 | 0.00 | 0.00 | 0.00 | 0.00 | 0.00 |
| a5) Asuntos Financieros y Hacendarios | 0.00 | 0.00 | 0.00 | 0.00 | 0.00 | 0.00 |
| a6) Seguridad Nacional | 0.00 | 0.00 | 0.00 | 0.00 | 0.00 | 0.00 |
| a7) Asuntos de Orden Público y de Seguridad Interior | 0.00 | 0.00 | 0.00 | 0.00 | 0.00 | 0.00 |
| a8) Otros Servicios Generales | 0.00 | 0.00 | 0.00 | 0.00 | 0.00 | 0.00 |
| B. Desarrollo Social (B=b1+b2+b3+b4+b5+b6+b7) | 0.00 | 0.00 | 0.00 | 0.00 | 0.00 | 0.00 |
| b1) Protección Ambiental | 0.00 | 0.00 | 0.00 | 0.00 | 0.00 | 0.00 |
| b2) Vivienda y Servicios a la Comunidad | 0.00 | 0.00 | 0.00 | 0.00 | 0.00 | 0.00 |
| b3) Salud | 0.00 | 0.00 | 0.00 | 0.00 | 0.00 | 0.00 |
| b4) Recreación, Cultura y Otras Manifestaciones Sociales | 0.00 | 0.00 | 0.00 | 0.00 | 0.00 | 0.00 |
| b5) Educación | 0.00 | 0.00 | 0.00 | 0.00 | 0.00 | 0.00 |
| b6) Protección Social | 0.00 | 0.00 | 0.00 | 0.00 | 0.00 | 0.00 |
| b7) Otros Asuntos Sociales | 0.00 | 0.00 | 0.00 | 0.00 | 0.00 | 0.00 |
| C. Desarrollo Económico (C=c1+c2+c3+c4+c5+c6+c7+c8+c9) | 74,269,465.00 | 0.00 | 74,269,465.00 | 52,350,128.13 | 52,350,128.13 | 21,919,336.87 |
| c1) Asuntos Económicos, Comerciales y Laborales en General | 74,269,465.00 | 0.00 | 74,269,465.00 | 52,350,128.13 | 52,350,128.13 | 21,919,336.87 |



C.P. Fernando Gardía Valenzuela
 Secretario de Finanzas

| | | | | | | | | | |
|---|-------------|-------------|-------------|-------------|-------------|-------------|-------------|-------------|-------------|
| c2) Agropecuaria, Silvicultura, Pesca y Caza | 0.00 | 0.00 | 0.00 | 0.00 | 0.00 | 0.00 | 0.00 | 0.00 | 0.00 |
| c3) Combustibles y Energia | 0.00 | 0.00 | 0.00 | 0.00 | 0.00 | 0.00 | 0.00 | 0.00 | 0.00 |
| c4) Minería, Manufacturas y Construcción | 0.00 | 0.00 | 0.00 | 0.00 | 0.00 | 0.00 | 0.00 | 0.00 | 0.00 |
| c5) Transporte | 0.00 | 0.00 | 0.00 | 0.00 | 0.00 | 0.00 | 0.00 | 0.00 | 0.00 |
| c6) Comunicaciones | 0.00 | 0.00 | 0.00 | 0.00 | 0.00 | 0.00 | 0.00 | 0.00 | 0.00 |
| c7) Turismo | 0.00 | 0.00 | 0.00 | 0.00 | 0.00 | 0.00 | 0.00 | 0.00 | 0.00 |
| c8) Ciencia, Tecnología e Innovación | 0.00 | 0.00 | 0.00 | 0.00 | 0.00 | 0.00 | 0.00 | 0.00 | 0.00 |
| c9) Otras Industrias y Otros Asuntos Economicos | 0.00 | 0.00 | 0.00 | 0.00 | 0.00 | 0.00 | 0.00 | 0.00 | 0.00 |
| D. Otras No Clasificadas en Funciones Anteriores (D=d1+d2+d3+d4) | 0.00 | 0.00 | 0.00 | 0.00 | 0.00 | 0.00 | 0.00 | 0.00 | 0.00 |
| d1) Transacciones de la Deuda Publica / Costo Financiero de la Deuda | 0.00 | 0.00 | 0.00 | 0.00 | 0.00 | 0.00 | 0.00 | 0.00 | 0.00 |
| d2) Transferencias, Participaciones y Aportaciones Entre Diferentes Niveles y Ordenes de Gobierno | 0.00 | 0.00 | 0.00 | 0.00 | 0.00 | 0.00 | 0.00 | 0.00 | 0.00 |
| d3) Saneamiento del Sistema Financiero | 0.00 | 0.00 | 0.00 | 0.00 | 0.00 | 0.00 | 0.00 | 0.00 | 0.00 |
| d4) Adeudos de Ejercicios Fiscales Anteriores | 0.00 | 0.00 | 0.00 | 0.00 | 0.00 | 0.00 | 0.00 | 0.00 | 0.00 |
| II. Gasto Etiquetado (II=A+B+C+D) | 0.00 | 0.00 | 0.00 | 0.00 | 0.00 | 0.00 | 0.00 | 0.00 | 0.00 |
| A. Gobierno (A=a1+a2+a3+a4+a5+a6+a7+a8) | 0.00 | 0.00 | 0.00 | 0.00 | 0.00 | 0.00 | 0.00 | 0.00 | 0.00 |
| a1) Legislación | 0.00 | 0.00 | 0.00 | 0.00 | 0.00 | 0.00 | 0.00 | 0.00 | 0.00 |
| a2) Justicia | 0.00 | 0.00 | 0.00 | 0.00 | 0.00 | 0.00 | 0.00 | 0.00 | 0.00 |
| a3) Coordinación de la Política de Gobierno | 0.00 | 0.00 | 0.00 | 0.00 | 0.00 | 0.00 | 0.00 | 0.00 | 0.00 |
| a4) Relaciones Exteriores | 0.00 | 0.00 | 0.00 | 0.00 | 0.00 | 0.00 | 0.00 | 0.00 | 0.00 |
| a5) Asuntos Financieros y Hacendarios | 0.00 | 0.00 | 0.00 | 0.00 | 0.00 | 0.00 | 0.00 | 0.00 | 0.00 |
| a6) Seguridad Nacional | 0.00 | 0.00 | 0.00 | 0.00 | 0.00 | 0.00 | 0.00 | 0.00 | 0.00 |
| a7) Asuntos de Orden Publico y de Seguridad Interior | 0.00 | 0.00 | 0.00 | 0.00 | 0.00 | 0.00 | 0.00 | 0.00 | 0.00 |
| a8) Otros Servicios Generales | 0.00 | 0.00 | 0.00 | 0.00 | 0.00 | 0.00 | 0.00 | 0.00 | 0.00 |
| B. Desarrollo Social (B=b1+b2+b3+b4+b5+b6+b7) | 0.00 | 0.00 | 0.00 | 0.00 | 0.00 | 0.00 | 0.00 | 0.00 | 0.00 |
| b1) Protección Ambiental | 0.00 | 0.00 | 0.00 | 0.00 | 0.00 | 0.00 | 0.00 | 0.00 | 0.00 |
| b2) Vivienda y Servicios a la Comunidad | 0.00 | 0.00 | 0.00 | 0.00 | 0.00 | 0.00 | 0.00 | 0.00 | 0.00 |
| b3) Salud | 0.00 | 0.00 | 0.00 | 0.00 | 0.00 | 0.00 | 0.00 | 0.00 | 0.00 |
| b4) Recreación, Cultura y Otras Manifestaciones Sociales | 0.00 | 0.00 | 0.00 | 0.00 | 0.00 | 0.00 | 0.80 | 0.00 | 0.00 |



C.P. Fernando Gardea Valenzuela
 Jefe de Contabilidad
 Asesor de Asesor al Departamento Técnico y

| | | | | | | |
|---|----------------------|-------------|----------------------|----------------------|----------------------|----------------------|
| b5) Educación | 0.00 | 0.00 | 0.00 | 0.00 | 0.00 | 0.00 |
| b6) Protección Social | 0.00 | 0.00 | 0.00 | 0.00 | 0.00 | 0.00 |
| b7) Otros Asuntos Sociales | 0.00 | 0.00 | 0.00 | 0.00 | 0.00 | 0.00 |
| C. Desarrollo Económico (C=c1+c2+c3+c4+c5+c6+c7+c8+c9) | 0.00 | 0.00 | 0.00 | 0.00 | 0.00 | 0.00 |
| c1) Asuntos Económicos, Comerciales y Laborales en General | 0.00 | 0.00 | 0.00 | 0.00 | 0.00 | 0.00 |
| c2) Agropecuaria, Silvicultura, Pesca y Caza | 0.00 | 0.00 | 0.00 | 0.00 | 0.00 | 0.00 |
| c3) Combustibles y Energía | 0.00 | 0.00 | 0.00 | 0.00 | 0.00 | 0.00 |
| c4) Minería, Manufacturas y Construcción | 0.00 | 0.00 | 0.00 | 0.00 | 0.00 | 0.00 |
| c5) Transporte | 0.00 | 0.00 | 0.00 | 0.00 | 0.00 | 0.00 |
| c6) Comunicaciones | 0.00 | 0.00 | 0.00 | 0.00 | 0.00 | 0.00 |
| c7) Turismo | 0.00 | 0.00 | 0.00 | 0.00 | 0.00 | 0.00 |
| c8) Ciencia, Tecnología e Innovación | 0.00 | 0.00 | 0.00 | 0.00 | 0.00 | 0.00 |
| c9) Otras Industrias y Otros Asuntos Económicos | 0.00 | 0.00 | 0.00 | 0.00 | 0.00 | 0.00 |
| D. Otras No Clasificadas en Funciones Anteriores (D=d1+d2+d3+d4) | 0.00 | 0.00 | 0.00 | 0.00 | 0.00 | 0.00 |
| d1) Transacciones de la Deuda Pública / Costo Financiero de la Deuda | 0.00 | 0.00 | 0.00 | 0.00 | 0.00 | 0.00 |
| d2) Transferencias, Participaciones y Aportaciones Entre Diferentes Niveles y Ordenes de Gobierno | 0.00 | 0.00 | 0.00 | 0.00 | 0.00 | 0.00 |
| d3) Sanearamiento del Sistema Financiero | 0.00 | 0.00 | 0.00 | 0.00 | 0.00 | 0.00 |
| d4) Adeudos de Ejercicios Fiscales Anteriores | 0.00 | 0.00 | 0.00 | 0.00 | 0.00 | 0.00 |
| III. Total de Egresos (III = I + II) | 74,269,465.00 | 0.00 | 74,269,465.00 | 52,350,128.13 | 52,350,128.13 | 21,919,336.87 |

Ing. Sergio Mancana Pesca
Director General



Lic. Edgar Luis Magallanes Rocha
Director Administrativo




C.P. Fernando Gardea Valenzuela
Jefe de Contabilidad
Instituto de Apoyo al Desarrollo Tecnológico

Nombre del Ente Público: (a) INSTITUTO DE APOYO AL DESARROLLO TECNOLÓGICO
Estado Analítico del Ejercicio del Presupuesto de Egresos Detallado - LDF
Clasificación de Servicios Personales por Categoría
Del 01 de enero al 31 de diciembre de 2021 (b)
(PESOS)

| Concepto (c) | Egresos | | | | | | Subejercicio (e) |
|---|----------------------|--------------------------------|----------------------|----------------------|----------------------|----------------------|------------------|
| | Aprobado (d) | Ampliaciones/ (Reducciones) | Modificado | Devengado | Pagado | | |
| I. Gasto No Etiquetado (I=A+B+C+D+E+F) | 64,034,320.00 | -490,197.27 | 63,544,122.73 | 41,915,898.54 | 41,915,898.54 | 21,628,224.19 | |
| A. Personal Administrativo y de Servicio Público | 64,034,320.00 | -490,197.27 | 63,544,122.73 | 41,915,898.54 | 41,915,898.54 | 21,628,224.19 | |
| B. Magisterio | 0.00 | 0.00 | 0.00 | 0.00 | 0.00 | 0.00 | |
| C. Servicios de Salud (C=c1+c2) | 0.00 | 0.00 | 0.00 | 0.00 | 0.00 | 0.00 | |
| c1) Personal Administrativo | 0.00 | 0.00 | 0.00 | 0.00 | 0.00 | 0.00 | |
| c2) Personal Médico, Paramédico y afín | 0.00 | 0.00 | 0.00 | 0.00 | 0.00 | 0.00 | |
| D. Seguridad Pública | 0.00 | 0.00 | 0.00 | 0.00 | 0.00 | 0.00 | |
| E. Gastos asociados a la implementación de nuevas leyes federales o reformas a las mismas (E = e1 + e2) | 0.00 | 0.00 | 0.00 | 0.00 | 0.00 | 0.00 | |
| e1) Nombre del Programa o Ley 1 | 0.00 | 0.00 | 0.00 | 0.00 | 0.00 | 0.00 | |
| e2) Nombre del Programa o Ley 2 | 0.00 | 0.00 | 0.00 | 0.00 | 0.00 | 0.00 | |
| F. Sentencias laborales definitivas | 0.00 | 0.00 | 0.00 | 0.00 | 0.00 | 0.00 | |
| II. Gasto Etiquetado (II=A+B+C+D+E+F) | 0.00 | 0.00 | 0.00 | 0.00 | 0.00 | 0.00 | |
| A. Personal Administrativo y de Servicio Público | 0.00 | 0.00 | 0.00 | 0.00 | 0.00 | 0.00 | |
| B. Magisterio | 0.00 | 0.00 | 0.00 | 0.00 | 0.00 | 0.00 | |
| C. Servicios de Salud (C=c1+c2) | 0.00 | 0.00 | 0.00 | 0.00 | 0.00 | 0.00 | |
| c1) Personal Administrativo | 0.00 | 0.00 | 0.00 | 0.00 | 0.00 | 0.00 | |
| c2) Personal Médico, Paramédico y afín | 0.00 | 0.00 | 0.00 | 0.00 | 0.00 | 0.00 | |
| D. Seguridad Pública | 0.00 | 0.00 | 0.00 | 0.00 | 0.00 | 0.00 | |
| E. Gastos asociados a la implementación de nuevas leyes federales o reformas a las mismas (E = e1 + e2) | 0.00 | 0.00 | 0.00 | 0.00 | 0.00 | 0.00 | |
| e1) Nombre del Programa o Ley 1 | 0.00 | 0.00 | 0.00 | 0.00 | 0.00 | 0.00 | |
| e2) Nombre del Programa o Ley 2 | 0.00 | 0.00 | 0.00 | 0.00 | 0.00 | 0.00 | |
| F. Sentencias laborales definitivas | 0.00 | 0.00 | 0.00 | 0.00 | 0.00 | 0.00 | |
| III. Total del Gasto en Servicios Personales (III = I + II) | 64,034,320.00 | -490,197.27 | 63,544,122.73 | 41,915,898.54 | 41,915,898.54 | 21,628,224.19 | |


Ing. ~~Sección Mancinjas Esas~~
 Director General

Lic. Edgar Luis Magallanes Rocha
 Director Administrativo


C.P. Fernando García Valenzuela
 Responsable Contabilidad


INSTITUTO DE APOYO AL DESARROLLO TECNOLÓGICO
Guía de Cumplimiento de la Ley de Disciplina Financiera de las Entidades
Federativas
Del 1 de Enero al 31 de Diciembre de 2021
(Pasos)


GUÍA DE CUMPLIMIENTO DE LA LEY DE DISCIPLINA FINANCIERA DE LAS ENTIDADES FEDERATIVAS (SOLO CARGA)
NO APLICA



Bajo protesta de decir la verdad declaramos que los Estados Financieros y sus Notas son razonablemente correctos y son responsabilidad del emisor.


Ing. Sergio Manojos Peña
Director General


Lic. Edgar Luis Magallanes Rocha
Director Administrativo


C.P. Fernando Gantea Valenzuela
Jefe de Contabilidad
Instituto de Apoyo al Desarrollo Tecnológico

Cuenta Pública 2021
INSTITUTO DE APOYO AL DESARROLLO TECNOLÓGICO
 Indicadores de Postura Fiscal
 Del 1 de Enero al 31 de Diciembre de 2021

| Concepto | Estimado | Devengado | Pagado |
|---|-----------------|---------------|---------------|
| I. Ingresos Presupuestarios (I = 1 + 2) | | | |
| 1. Ingresos del Gobierno de la Entidad Federativa | 0.00 | 67,592,743.78 | 63,044,192.94 |
| 2. Ingresos del Sector Paraestatal | 0.00 | 0.00 | 0.00 |
| II. Egresos Presupuestarios (II = 3 + 4) | | | |
| 3. Egresos del Gobierno de la Entidad Federativa | 74,269,465.00 | 52,350,128.13 | 52,350,128.13 |
| 4. Egresos del Sector Paraestatal | 0.00 | 0.00 | 0.00 |
| III. Balance Presupuestario (Superávit o Déficit) (III = I - II) | (74,269,465.00) | 15,242,615.65 | 10,694,064.81 |

| Concepto | Estimado | Devengado | Pagado |
|---|-----------------|---------------|---------------|
| III. Balance Presupuestario (Superávit o Déficit) (III=I-II) | (74,269,465.00) | 15,242,615.65 | 10,694,064.81 |
| IV. Intereses, omisiones y Gastos de la Deuda | 0.00 | 0.00 | 0.00 |
| V. Balance Primario (Superávit o Déficit) (V = III - IV) | (74,269,465.00) | 15,242,615.65 | 10,694,064.81 |

| Concepto | Estimado | Devengado | Pagado |
|--|----------|-----------|--------|
| A. Financiamiento | 0.00 | 0.00 | 0.00 |
| B. Amortización de la Deuda | 0.00 | 0.00 | 0.00 |
| C. Endeudamiento ó Desendeudamiento (C = A - B) | 0.00 | 0.00 | 0.00 |

Ing. Sergio Macchiavelli,
 Director General

Lic. Edgar Luis Magallanes Rocha,
 Director Administrativo

C.P. Fernando Gardea Valenzuela