

ACUSE

MTRO. JOSÉ DE JESÚS GRANILLO VÁZQUEZ
Secretario de Hacienda y Presidente del Consejo
de Armonización Contable del Estado de Chihuahua
Presente

En relación al oficio **CACECH-001/23**, me permito entregar **dos tantos** impresos y firmados de la información contable, presupuestaria, programática y complementaria que integran la **Cuenta Pública 2022** del Instituto de Apoyo al Desarrollo Tecnológico (INADET) dando cumplimiento a los lineamientos de la Constitución Política de los Estados Unidos Mexicanos y de la Ley General de Contabilidad Gubernamental en materia de armonización contable y rendición de cuentas.

Sin otro particular, quedo de usted para cualquier duda o aclaración al respecto.

Atentamente,
El Director General


ING. SERGIO MANCINAS PEÑA


SMP/ELMR



INSTITUTO DE APOYO AL DESARROLLO TECNOLÓGICO

Introducción

Del 1 de Enero al 31 de Diciembre de 2022

(Pesos)

INTRODUCCIÓN

1. Introducción

Los Estados Financieros de los entes públicos, proveen de información financiera a los principales usuarios de la misma, a los entes públicos relacionados y a los ciudadanos. El objetivo del presente documento es la revelación del contexto y de los aspectos económicos – financieros mas relevantes que influyeron en las decisiones del periodo, y que deberán ser considerados en la elaboración de los estados financieros para la mayor comprensión de los mismos y sus particulares.

2. Panorama económico y financiero

El INADET durante el ejercicio fiscal 2022 opera con cuatro unidades de capacitación llamadas CENALTEC, planteles Ciudad Juárez y Chihuahua, acciones móviles en Ciudad Cuauhtémoc (en proceso de conversión a Plantel a partir de la donación del terreno para su construcción) e Hidalgo del Parral. Derivado de la emergencia sanitaria originada por el virus SARS-CoV2 (COVID-19), las unidades de capacitación adoptaron medidas por parte de la Secretaría de Salud, Educación Pública y del Gobierno del Estado de Chihuahua, estableciendo controles y modificaciones respecto al funcionamiento de los centros, asistencia del personal, capacitación, y oferta educativa; medidas que se mantiene actualizadas conforme a las publicaciones oficiales.

3. Autorización e historia

a) Formalización del ente mediante publicación de Ley en el Periódico Oficial del Estado de Chihuahua el 30 de junio de 1999, creando el Instituto de Apoyo al Desarrollo Tecnológico como una institución sectorizada, estatalmente a la Secretaría de Innovación y Desarrollo Económico, con personalidad jurídica y patrimonio propio; es una entidad descentralizada catalogada dentro de los Institutos de Capacitación para el Trabajo (ICAT) a nivel nacional que se rige por los lineamientos de la Subsecretaría de Educación Media Superior (S.E.M.S.) a través de la Dirección General de Formación para el Trabajo (D.G.C.F.T.).

4. Organización y Objeto Social

a) Objeto Social.

Misión.- Apoyar la formación y el desarrollo de las altas capacidades laborales y tecnológicas de la entidad, a través de servicios educativos flexibles y pertinentes, acorde a las necesidades de la región, con la finalidad de contribuir al desarrollo competitivo y vanguardista de la industria de la entidad.

Visión.- Ser el brazo articulador del desarrollo tecnológico en el Estado, para posicionar a Chihuahua como el primer lugar en competitividad tecnológica y coadyuvar en la creación de empleos de mayor valor.

b) Principal actividad.- Capacitación para y en el Trabajo

c) Ejercicio fiscal.- del 1 de enero al 31 de diciembre de 2022

d) Régimen Jurídico.- Organismo Público Descentralizado del Gobierno del Estado de Chihuahua con patrimonio y personalidad jurídica propia.

e) Consideraciones fiscales.- Persona Moral del Título III de la Ley del Impuesto Sobre la Renta "Del régimen de las Personas Morales con fines No Lucrativos"

f) Estructura Organizacional:

- Dirección General
- Dirección Administrativa
- Dirección Académica
- Dirección de Vinculación
- Dirección de Planeación
- Dirección CENALTEC Juárez
- Dirección CENALTEC Chihuahua
- Encargado Acción Móvil Cuauhtémoc

Bajo protesta de decir la veracidad declaramos que los Estados Financieros y sus Notas, son razonablemente correctos y son responsabilidad del emisor.

Ing. Sergio Mancinas Peña
Director General

Lic. Edgar Luis Megallanes Rocha
Director Administrativo

INSTITUTO DE APOYO AL DESARROLLO TECNOLÓGICO

Estado de Actividades

Del 1 de Enero al 31 de Diciembre de 2022 y del 1 de Enero al 31 de Diciembre de 2021

Concepto 2022 2021

INGRESOS Y OTROS BENEFICIOS

Ingresos de la Gestión	35,101,626	9,135,168
Impuestos	0	0
Cuotas y Aportaciones de Seguridad Social	0	0
Contribuciones de Mejoras	0	0
Derechos	0	0
Productos	0	0
Aprovechamientos	0	0
Ingresos por Venta de Bienes y Prestación de Servicios	35,101,626	9,135,168

Participaciones, Aportaciones, Convenios, Incentivos Derivados de la Colaboración Fiscal, Fondos Distintos de Aportaciones, Transferencias, Asignaciones, Subsidios y Subvenciones, y Pensiones y Jubilaciones

Participaciones, Aportaciones, Convenios, Incentivos Derivados de la Colaboración Fiscal, Fondos Distintos de Aportaciones	71,774,409	57,973,425
Transferencias, Asignaciones, Subsidios y Subvenciones, y Pensiones y Jubilaciones	0	0

Otros Ingresos y Beneficios

Ingresos Financieros	3,053,815	1,743,389
Incremento por Variación de Inventarios	2,751,214	1,405,088
Disminución del Exceso de Estimaciones por Pérdida o Deterioro u Obsolescencia	0	0
Disminución del Exceso de Provisiones	0	0
Otros Ingresos y Beneficios Varios	302,601	338,301

Total de Ingresos y Otros Beneficios

109,929,850 68,851,982

GASTOS Y OTRAS PERDIDAS

Gastos de Funcionamiento

Servicios Personales	99,532,553	51,819,813
Materiales y Suministros	80,550,551	41,915,899
Servicios Generales	5,445,139	2,439,721
	13,536,863	7,464,194

Transferencia, Asignaciones, Subsidios y Otras Ayudas

Transferencias Internas y Asignaciones al Sector Público	0	0
Transferencias al Resto del Sector Público	0	0
Subsidios y Subvenciones	0	0
Ayudas Sociales	0	0
Pensiones y Jubilaciones	0	0
Transferencias a Fidatarios, Mandatos y Contratos Análogos	0	0
Transferencias a la Seguridad Social	0	0
Donativos	0	0
Transferencias al Exterior	0	0

Participaciones y Aportaciones	0	0
Participaciones	0	0
Aportaciones	0	0
Convenios	0	0
Intereses, Comisiones y Otros Gastos de la Deuda Pública	0	0
Intereses de la Deuda Pública	0	0
Comisiones de la Deuda Pública	0	0
Gastos de la Deuda Pública	0	0
Costo por Coberturas	0	0
Apoyos Financieros	0	0
Otros Gastos y Pérdidas Extraordinarias	447,226	11,766,464
Estimaciones, Depreciaciones, Deterioros, Obsolescencia y Amortizaciones	447,226	11,766,464
Provisiones	0	0
Disminución de Inventarios	0	0
Aumento por Insuficiencia de Estimaciones por Pérdida o Deterioro y Obsolescencia	0	0
Aumento por Insuficiencia de Provisiones	0	0
Otros Gastos	0	0
Inversión Pública	0	0
Inversión Pública no Capitalizable	0	0
Total de Gastos y Otras Pérdidas	99,979,779	53,586,277
Resultados del Ejercicio (Ahorro/Deshorro)	9,950,071	5,265,705

Bajo protesta de decir la verdad declaramos que los Estados Financieros y sus Notas, son razonablemente correctos y son responsabilidad del emisor.

Ing. Sergio Mancinas Peña
Director General

Lic. Edgar Luis Masillanes Rocha
Director Administrativo

INSTITUTO DE AYOVAL
DESARROLLO TECNOLÓGICO

INSTITUTO DE APOYO AL DESARROLLO TECNOLÓGICO
Estado de Situación Financiera

Al 31 de Diciembre de 2022 y al 31 de Diciembre de 2021

Concepto	2022	2021	Concepto	2022	2021
ACTIVO			PASIVO		
Activo Circulante			Activo Circulante		
Derechos a Recibir Efectivo o Equivalentes	51,624,487	58,805,405	Cuentas por Pagar a Corto Plazo	3,745,644	2,046,151
Derechos a Recibir Bienes o Servicios	26,821,772	23,878,029	Documentos por Pagar a Corto Plazo	0	0
Inventarios	375,158	462,831	Porción a Corto Plazo de la Deuda Pública a Largo Plazo	0	0
Almacenes	0	0	Títulos y Valores a Corto Plazo	0	0
Estimación por Pérdida o Deterioro de Activos Circulantes	0	0	0 Pasivos Diferidos a Corto Plazo	0	0
Otros Activos Circulantes	0	0	0 Fondos y Bienes de Terceros en Garantía y/o Administración a Corto Plazo	0	8,000
Total de Activos Circulantes	78,821,427	83,247,265	Provisiones a Corto Plazo	26,191,955	27,368,853
			Otros Pasivos a Corto Plazo	0	0
Activo No Circulante			Total de Pasivos Circulantes	29,937,599	29,422,984
Inversiones Financieras a Largo Plazo	0	0			
Derechos a Recibir Efectivo o Equivalentes a Largo Plazo	68,081,291	68,081,291	Activo No Circulante		
Bienes Inmuebles, Infraestructura y Construcciones en Proceso	47,855,927	46,876,113	Cuentas por Pagar a Largo Plazo	0	0
Activos Intangibles	12,718,596	12,718,596	Documentos por Pagar a Largo Plazo	0	0
Depreciación, Deterioro y Amortización Acumulada de Bienes	-48,832,629	-48,465,195	Deuda Pública a Largo Plazo	0	0
Activos Diferidos	0	0	0 Pasivos Diferidos a Largo Plazo	0	0
Estimación por Pérdida o Deterioro de Activos no Circulantes	0	0	0 Fondos y Bienes de Terceros en Garantía y/o en Administración a Largo Plazo	0	0
Otros Activos no Circulantes	0	0	Provisiones a Largo Plazo	0	0
Total de Activos No Circulantes	79,823,185	78,709,805	Total de Pasivos No Circulantes	0	0
Total del Activo	158,644,612	161,957,070	Total del Pasivo	29,937,599	29,422,984
			HACIENDA PÚBLICA/ PATRIMONIO		
			Hacienda Pública/Patrimonio Contribuido	127,007,554	127,007,554
			Aportaciones	127,007,554	127,007,554
			Donaciones de Capital	0	0
			Actualización de la Hacienda Pública / Patrimonio	0	0
			Hacienda Pública/Patrimonio Generado	1,699,459	5,526,532
			Resultados del Ejercicio (Ahorro/Desahorro)	9,950,071	5,265,705
			Resultados de Ejercicios Anteriores	-8,250,612	260,827
			Revalúos	0	0
			Reservas	0	0
			Rectificaciones de Resultados de Ejercicios Anteriores	0	0
			Exceso o Insuficiencia en la Actualización de la Hacienda Pública/Patrimonio	0	0
			Resultado por Posición Monetaria	0	0
			Resultado por Tenencia de Activos no Monetarios	0	0
			Total Hacienda Pública/ Patrimonio	128,707,013	132,534,086
			Total del Pasivo y Hacienda Pública / Patrimonio	158,644,612	161,957,070

Bajo protesta de decir la verdad declaramos que los Estados Financieros y sus Notas son razonablemente correctos y son responsabilidad del emisor.

Ing. Sergio Marcín Peña
 Director General

Lic. Edgar Luis Magallanes Rocha
 Director Administrativo



INSTITUTO DE APOYO AL DESARROLLO TECNOLÓGICO
Estado de Variación en la Hacienda Pública

Del 1 de Enero al 31 de Diciembre de 2022 y del 1 de Enero al 31 de Diciembre de 2021

Concepto	Hacienda Pública / Patrimonio Contribuido	Hacienda Pública / Patrimonio Generado de Ejercicios Anteriores	Hacienda Pública / Patrimonio Generado del Ejercicio	Exceso o Insuficiencia en la Actualización de la Hacienda Pública/ Patrimonio	Total
Hacienda Pública/ Patrimonio Contribuido Neto 2021	102,441,647	0	0	0	102,441,647
Aportaciones	102,441,647	0	0	0	102,441,647
Donaciones de Capital	0	0	0	0	0
Actualización de la Hacienda Pública/ Patrimonio	0	0	0	0	0
Hacienda Pública/ Patrimonio Generado Neto 2021	0	-31,499,550	5,265,705	0	-26,233,845
Resultados del Ejercicio (Ahorro/Desahorro)	0	0	5,265,705	0	5,265,705
Resultados de Ejercicios Anteriores	0	-31,499,550	0	0	-31,499,550
Revalúos	0	0	0	0	0
Reservas	0	0	0	0	0
Rectificaciones de Resultados de Ejercicios Anteriores	0	0	0	0	0
Exceso o Insuficiencia en la Actualización de la Hacienda Pública/ Patrimonio Neto 2021	0	0	0	0	0
Resultado por Posición Monetaria	0	0	0	0	0
Resultado por tenencia de Activos no Monetarios	0	0	0	0	0
Hacienda Pública/ Patrimonio Neto Final 2021	102,441,647	-31,499,550	5,265,705	0	76,207,802
Cambios en la Hacienda Pública/ Patrimonio Contribuido Neto 2022	24,565,906	0	0	0	24,565,906
Aportaciones	24,565,906	0	0	0	24,565,906
Donaciones de Capital	0	0	0	0	0
Actualización de la Hacienda Pública/ Patrimonio	0	0	0	0	0
Variaciones de la Hacienda Pública/ Patrimonio Generado Neto 2022	0	-8,511,439	4,684,365	0	-3,827,074
Resultados del Ejercicio (Ahorro/Desahorro)	0	0	9,950,070	0	9,950,070
Resultados de Ejercicios Anteriores	0	-8,511,439	-5,265,705	0	-13,777,144
Revalúos	0	0	0	0	0
Reservas	0	0	0	0	0
Rectificaciones de Resultados de Ejercicios Anteriores	0	0	0	0	0
Cambios en el Exceso o Insuficiencia en la Actualización de la Hacienda Pública/ Patrimonio Neto 2022	0	0	0	0	0
Resultado por Posición Monetaria	0	0	0	0	0
Resultado por tenencia de Activos no Monetarios	0	0	0	0	0
Hacienda Pública/ Patrimonio Neto Final 2022	127,007,553	-40,010,989	9,950,070	0	96,946,634

Bajo protesta de decir la verdad declaramos que los Estados Financieros y sus Notas son razonablemente correctos y son responsabilidad del emisor.


Ing. Sergio Macías Peña
 Director General


Lic. Edgar Luis Magallanes Rocha
 Director Administrativo



INSTITUTO DE APOYO AL DESARROLLO TECNOLÓGICO

Estado de Cambios en la Situación Financiera

Del 1 de Enero al 31 de Diciembre de 2022

Concepto	Origen	Aplicacion
ACTIVO		
Activo Circulante	7,632,013	4,319,556
Efectivo y Equivalentes	7,268,579	2,842,742
Derechos a Recibir Efectivo o Equivalentes	7,180,906	0
Derechos a Recibir Bienes o Servicios	0	2,842,742
Inventarios	87,673	0
Almacenes	0	0
Estimación por Pérdida o Deterioro de Activos Circulantes	0	0
Otros Activos Circulantes	0	0
Activo No Circulante	363,434	1,476,814
Inversiones Financieras a Largo Plazo	0	0
Derechos a Recibir Efectivo o Equivalentes a Largo Plazo	0	0
Bienes Inmuebles, Infraestructura y Construcciones en Proceso	0	0
Bienes Muebles	0	1,476,814
Activos Intangibles	0	0
Depreciación, Deterioro y Amortización Acumulada de Bienes	363,434	0
Activos Diferidos	0	0
Estimación por pérdida o Deterioro de Activos no Circulantes	0	0
Otros Activos no Circulantes	0	0
PASIVO	1,689,494	1,184,878
Pasivo Circulante	1,689,494	1,184,878
Cuentas por Pagar a Corto Plazo	1,699,494	0
Documentos por Pagar a Corto Plazo	0	0
Porción a Corto Plazo de la Deuda Pública a Largo Plazo	0	0
Títulos y Valores a Corto Plazo	0	0
Pasivos Diferidos a Corto Plazo	0	0
Fondos y Bienes de Terceros en Garantía y/o Administración a Corto Plazo	0	8,000
Provisiones a Corto Plazo	0	1,176,878
Otros Pasivos a Corto Plazo	0	0
Pasivo No Circulante	0	0
Cuentas por Pagar a Largo Plazo	0	0
Documentos por Pagar a Largo Plazo	0	0
Deuda Pública a Largo Plazo	0	0
Pasivos Diferidos a Largo Plazo	0	0
Fondos y Bienes de Terceros en Garantía y/o en Administración a Largo Plazo	0	0
Provisiones a Largo Plazo	0	0
HACIENDA PÚBLICA/ PATRIMONIO	4,684,365	8,511,439

Hacienda Pública/Patrimonio Contribuido		
Aportaciones	0	0
Donaciones de Capital	0	0
Actualización de la Hacienda Pública / Patrimonio	0	0
Hacienda Pública/Patrimonio Generado	4,684,365	8,511,439
Resultados del Ejercicio (Ahorro / Desahorro)	4,684,365	0
Resultados de Ejercicios Anteriores	0	8,511,439
Revalúos	0	0
Reservas	0	0
Rectificaciones de Resultados de Ejercicios Anteriores	0	0
Exceso o Insuficiencia en la Actualización de la Hacienda Pública/Patrimonio	0	0
Resultado por Posición Monetaria	0	0
Resultado por Tenencia de Activos no Monetarios	0	0

Bajo protesta de decir la verdad declaramos que los Estados Financieros y sus Notas, son razonablemente correctos y son responsabilidad del emisor.

Ing. Sergio Mancinas Peña
 Director General

Lic. Edgar Luis Magallanes Rocha
 Director Administrativo

INSTITUTO DEL POYO AL
 DESARROLLO TECNOLÓGICO

Bienes Muebles	1,476,814	1,279,134
Otras Aplicaciones de Inversión	0	906,119
Flujos Netos de Efectivo por Actividades de Inversión	-1,476,814	-4,085,987
Flujo de Efectivo de las Actividades de Financiamiento		
Origen	0	24,565,906
Endeudamiento Neto	0	0
Interno	0	0
Externo	0	0
Otros Orígenes de Financiamiento	0	24,565,906
Aplicación	0	0
Servicios de la Deuda	0	0
Interno	0	0
Externo	0	0
Otras Aplicaciones de Financiamiento	0	0
Flujos netos de Efectivo por Actividades de Financiamiento	0	24,565,906
Incremento/Disminución Neta en el Efectivo y Equivalentes al Efectivo	-7,180,906	19,722,233

Efectivo y Equivalente al Efectivo al Inicio del Ejercicio	58,805,403	53,546,875
Efectivo y Equivalente al Efectivo al Final del Ejercicio	51,624,497	73,269,108

Bajo protesta de decir la verdad declaramos que los Estados Financieros y sus Notas, son razonablemente correctos y son responsabilidad del emisor.

Ing. Sergio Mancinas Peña
Director General

Lic. Edgar Luis Magallanes Rocha
Director Administrativo





 INSTITUTO VENEZOLANO DE INVESTIGACIONES Y DESARROLLO TECNOLÓGICO

INSTITUTO DE APOYO AL DESARROLLO TECNOLÓGICO
Informe Sobre Pasivos Contingentes
Del 01 de enero al 31 de diciembre de 2022

A. Obligación posible, surgida a raíz de sucesos pasados.	\$ 2,757,563
(-) lo aplicado en el ejercicio 2021	1,844,293
(+) registro de cálculo actuarial en el ejercicio 2022	2,639,229
(-) lo aplicado en el ejercicio 2022	1,113,478
(=) saldo al cierre del periodo	\$ 2,439,021

<p>B. Obligación presente, surgida a raíz de sucesos pasados, que no se ha reconocido contablemente.</p> <p>1. No es probable que la entidad tenga que satisfacerla, desprendiéndose de recursos que incorporen beneficios económicos.</p> <p>2. El importe de la obligación no pueda ser medido con la suficiente finalidad.</p>	<p>Cálculo actuarial, con un registro inicial por un importe global de</p> <p>Se encuentra en curso dos demandas laborales:</p> <p>1.- Asentada en el expediente JA/109/20 en la Junta Arbitral para los Trabajadores al Servicio del Estado.</p> <p>2.- Asentada en el expediente JA/436/19 en la Junta Arbitral para los Trabajadores al Servicio del Estado.</p>
--	---


Sergio Mancinas Peña
 Director General


Lic. Edgar Luis Magallanes Rocha
 Director Administrativo



INSTITUTO DE APOYO AL DESARROLLO TECNOLÓGICO

Notas a los Estados Financieros

a) NOTAS DE DESGLOSE

Al 31 de diciembre de 2022

I) NOTAS AL ESTADO DE SITUACIÓN FINANCIERA

ACTIVO	
A. Efectivo y Equivalentes	
1. Fondos con afectación específica, tipo y monto de los mismos	Bancos \$ 8,000,552
2. Inversiones financieras	
Se revelará su tipo, monto, su clasificación en corto o largo plazo, separando aquellas que su vencimiento sea menor a 3 meses	
2.1. A corto plazo	
2.2. A largo plazo	
2.3. Vencimiento menor a 3 meses	Instrumentos de inversión \$ 43,466,273
B. Derechos a Recibir Efectivo y Equivalentes y Bienes o Servicios a Recibir	
1. Por Tipo de Contribución	
Se informará el monto que se encuentre pendiente de cobro y por recuperar de hasta cinco ejercicios anteriores	
Montos sujetos a algún tipo de juicio con una antigüedad mayor a la señalada y la factibilidad de cobro	
2. Derechos a recibir efectivo y equivalentes, y bienes o servicios a recibir, desagregados por su vencimiento:	
a) Vencimiento a 90 días	
b) Vencimiento de 90 a 180 días	Cuentas por cobrar a corto plazo \$ 11,568,147
c) Vencimiento de 180 a 365 días	Fondos de terceros \$ 154,572
d) Vencimiento mayor a 365 días	
Características cualitativas relevantes que afecten a estas cuentas	
C. Bienes Disponibles para su Transformación o Consumo (Inventarios)	
1. Bienes disponibles para su transformación (aquellos que se encuentren en la cuenta de inventarios)	
a) Información del sistema de costo	
b) Método de valuación aplicados a los inventarios	
c) Conveniencia de su aplicación dada la naturaleza de los mismos	
d) Impacto en la Información Financiera por cambios en el método o sistema	
2. Cuenta Almacén	

a) Método de de valuación.	
b) Conveniencia de su aplicación	
c) Impacto en la Información Financiera por cambios en el método	
D. Inversiones Financieras	
1. Fideicomisos	
Recursos asignados por tipo y monto, y características significativas que tengan o puedan tener alguna incidencia en las inversiones financieras	
2. Saldos de las participaciones y aportaciones de capital	
E. Bienes Muebles, Inmuebles e Intangibles	
1. Bienes Muebles e Inmuebles	
a) Se informará de manera agrupada por cuenta, los rubros de Bienes Muebles e Inmuebles, el monto de la depreciación del ejercicio y la acumulada, el método de depreciación, tasas aplicadas y los criterios de aplicación de los mismos.	Bienes inmuebles \$ 68.081,290, Bienes Muebles \$ 47,855,927
b) Características significativas del estado en que se encuentren los activos (Estado del Bien)	
2. Activos Intangibles y Diferidos	
Se informará de manera agrupada por cuenta, los rubros de activos intangibles y diferidos, su monto y naturaleza, amortización del ejercicio, amortización acumulada, tasa y método aplicados	Intangibles \$ 12,718,596
F. Estimaciones y Deterioros	
Se informarán los criterios utilizados para la determinación de las estimaciones	
a) Estimación de cuentas incobrables	
b) Estimación de inventarios	
c) Deterioro de activos biológicos	
d) Otro criterio aplicable	Depreciación acumulable \$ 48,832,629
G. Otros Activos	
Se informará de las cuentas por tipo:	
1. Circulante	
Montos totales asociados	
Características cualitativas significativas que les impacten financieramente	
2. No Circulante	
Montos totales asociados	
Características cualitativas significativas que les impacten financieramente	
PASIVO	
A. Relación de las Cuentas y Documentos por Pagar, desagregados por su vencimiento:	
a) Vencimiento a 90 días	cuentas por pagar a corto plazo \$ 3,745,645

	b) Vencimiento de 90 a 180 días c) Vencimiento de 180 a 365 días d) Vencimiento mayor a 365 días Facilidad del pago de dichos pasivos	
	B. Recursos Localizados en Fondos de Bienes de Terceros en Administración y/o en Garantía	
	1. A Corto Plazo Naturaleza de los recursos y sus características cualitativas significativas que les afecten o puedan afectarles financieramente	
	2. A Largo Plazo Naturaleza de los recursos y sus características cualitativas significativas que les afecten o puedan afectarles financieramente	
	C. Cuentas de los Pasivos Diferidos y Otros	
	1. Pasivos Diferidos Se informará el tipo, monto, naturaleza de los recursos, así como las características significativas que les impacten o puedan impactarles financieramente	
	2. Otros Se informará el tipo, monto, naturaleza de los recursos, así como las características significativas que les impacten o puedan impactarles financieramente	provisiones por pagar \$ 26,191,954
III) NOTAS AL ESTADO DE ACTIVIDADES		
	A. Ingresos de Gestión	
	1. Impuestos Montos totales Características significativas	
	2. Cuotas y aportaciones de seguridad social Montos totales Características significativas	
	3. Contribuciones de mejoras Montos totales Características significativas	
	4. Derechos Montos totales Características significativas	
	5. Productos Montos totales Características significativas	
	6. Aprovechamientos Montos totales Características significativas	
	7. Ingresos por venta de bienes y prestación de servicios	

Montos totales	Capacitación para y en el Trabajo \$ 35,101,626
Características significativas	
B. Participaciones, Aportaciones, Convenios, Incentivos Derivados de la Colaboración Fiscal, Fondos Distintos de Aportaciones, Transferencias, Asignaciones, Subsidios y Subvenciones, y Pensiones y Jubilaciones	
1. Participaciones	
Montos totales	Anexo de Ejecución 2022 \$ 71,774,409
Características significativas	
2. Aportaciones	
Montos totales	
Características significativas	
3. Convenios	
Montos totales	
Características significativas	
4. Incentivos Derivados de la Colaboración Fiscal	
Montos totales	
Características significativas	
5. Fondos Distintos de Aportaciones	
Montos totales	
Características significativas	
6. Transferencias	
Montos totales	
Características significativas	
7. Asignaciones	
Montos totales	
Características significativas	
8. Subsidios y Subvenciones	
Montos totales	
Características significativas	
9. Pensiones y Jubilaciones	
Montos totales	
Características significativas	
C. Otros Ingresos y Beneficios	
1. Ingresos Financieros	
Montos totales	Instrumentos de inversión \$ 2,751,213
Características significativas	
2. Incremento por Variación de Inventarios	
Montos totales	
Características significativas	
3. Disminución del Exceso de Estimaciones por Pérdida o Deterioro u Obsolescencia	
Montos totales	
Características significativas	
4. Disminución del Exceso de Provisiones	
Montos totales	
Características significativas	
5. Otros Ingresos y Beneficios Varios	
Montos totales	Baja de bienes, arrendamientos \$ 302,601
Características significativas	

III) NOTAS AL ESTADO DE VARIACIÓN EN LA HACIENDA PÚBLICA		
D. Gastos y Otras Pérdidas		
Explicación de las Cuentas		
1. Gastos de Funcionamiento	Servicios personales \$ 80,550,551 Materiales y suministros \$ 5,445,138 Servicios Generales \$ 13,536,862	
2. Transferencias		
Subsidios y otras ayudas		
3. Participaciones y aportaciones		
4. Otros gastos y pérdidas extraordinarias	Depreciación del periodo \$ 447,226	
5. Ingresos y gastos extraordinarios, que en lo individual representen el 10% o más del total de los gastos		
VI) NOTAS AL ESTADO DE FLUJOS DE EFECTIVO		
A. Efectivo y Equivalentes		
Descripción	2022	2021
Efectivo	0.00	0.00
Efectivo en Bancos - Tesorería	58,805,403.00	53,546,875.00
Efectivo en Bancos - Dependencias	0.00	0.00
Inversiones temporales (hasta 3 meses)	0.00	0.00
Fondos con afectación específica	0.00	0.00
Depósitos de fondos de terceros y otros	0.00	0.00
Total de Efectivo y Equivalentes	58,805,403.00	53,546,875.00
B. Detalle de las adquisiciones de Bienes Muebles e Inmuebles		
Monto global, y en su caso, el porcentaje de las adquisiciones que fueron realizadas mediante subsidios de capital del sector central		
1. Bienes Muebles		
2. Bienes Inmuebles		
Importe de los pagos que durante el periodo se hicieron por la compra de los elementos citados		

C. Conciliación de los Flujos de Efectivo Netos de las Actividades de Operación y la Cuenta de Ahorro/Desahorro antes de Rubros Extraordinarios.		2022	2021
A continuación se presenta un ejemplo de la elaboración de la conciliación:			
Ahorro/Desahorro antes de rubros Extraordinarios			
Movimientos de partidas (o rubros) que no afectan al efectivo.			
Depreciación			
Amortización			
Incrementos en las provisiones			
Incremento en inversiones producido por revaluación			
Ganancia/pérdida en venta de propiedad, planta y equipo			
Incremento en cuentas por cobrar			
Partidas extraordinarias			
* Las cuentas que aparecen en el cuadro anterior no son exhaustivas y tienen como finalidad ejemplificar el formato que se sugiere para elaborar la nota.			
V) CONCILIACIÓN ENTRE LOS INGRESOS PRESUPUESTARIOS Y CONTABLES, ASI COMO ENTRE LOS EGRESOS PRESUPUESTARIOS Y LOS GASTOS CONTABLES			
Nombre del Ente Público INSTITUTO DE APOYO AL DESARROLLO TECNOLÓGICO			
Conciliación entre los Ingresos Presupuestarios y Contables			
Correspondiente del 01 de enero al 31 de diciembre de 2022			
(Cifras en pesos)			
1. Total de Ingresos Presupuestarios			107,222,735.00
2. Más Ingresos Contables No Presupuestarios			
2.1 Ingresos Financieros			3,053,813.00
2.2 Incremento por Variación de Inventarios			0.00
2.3 Disminución del Exceso de Estimaciones por Pérdida o Deterioro u Obsolescencia			0.00
2.4 Disminución del Exceso de Provisiones			0.00
2.5 Otros Ingresos y Beneficios Varios			302,600.00
2.6 Otros Ingresos Contables No Presupuestarios			2,751,213.00
3. Menos Ingresos Presupuestarios No Contables			0.00
3.1 Aprovechamientos Patrimoniales			0.00
3.2 Ingresos Derivados de Financiamientos			0.00
3.3 Otros Ingresos Presupuestarios No Contables			0.00
4. Total de Ingresos Contables			110,276,548.00
Nombre del Ente Público INSITUTO DE APOYO AL DESARROLLO TECNOLÓGICO			
Conciliación entre los Egresos Presupuestarios y los Gastos Contables			
Correspondiente del 01 de enero al 31 de diciembre de 2022			
(Cifras en pesos)			
1. Total de Egresos Presupuestarios			101,009,367.00

INSTITUTO DE APOYO AL DESARROLLO TECNOLÓGICO

Notas a los Estados Financieros

b) NOTAS DE MEMORIA (CUENTAS DE ORDEN)

Al 31 de diciembre de 2022

CUENTAS DE ORDEN CONTABLES Y PRESUPUESTARIOS

Contables

Valores

Emisión de obligaciones

Avales y garantías

Juicios

Contratos para Inversión Mediante Proyectos para Prestación de Servicios (PPS) y Similares Bienes concesionados o en comodato

Presupuestarias

Cuentas de ingresos

Cuentas de egresos

Presupuesto aprobado \$ 77,321,587 Presupuesto Modificado \$ 105,032,479

Presupuesto Devengado \$ 101,009,367 Presupuesto Pagado \$ 101,009,367

Se informará, de manera agrupada, en las Notas a los Estados Financieros las cuenas de orden contables y cuentas de orden presupuestario, considerando al menos lo siguiente:

1. Los valores en custodia de instrumentos prestados a formadores de mercado e instrumentos de crédito recibidos en garantía de los formadores de mercado u otros
2. Por tipo de emisión de instrumento: monto, tasa y vencimiento.
3. Los contratos firmados de construcciones por tipo de contrato
4. El avance que se registra en las cuentas de orden presupuestarias , previo al cierre presupuestario de cada periodo que se reporte

Bajo protesta de decir verdad declaramos que los Estados Financieros y sus notas, son razonablemente correctos y son responsabilidad del emisor.

Ing. Sergio Mancillas Peña
Director General

Lic. Edgar Luis Magallanes Rocha
Director Administrativo



INSTITUTO DE APOYO AL DESARROLLO TECNOLÓGICO
 Notas a los Estados Financieros
c) NOTAS DE GESTIÓN ADMINISTRATIVA
 Al 31 de diciembre de 2022

1. Panorama Económico y Financiero	
Principales condiciones económico - financieras bajo las cuales el ente público estuvo operando	El INADET durante el ejercicio fiscal 2022 opera con cuatro unidades de capacitación llamadas CENALTEC, planteles Ciudad Juárez y Chihuahua, acciones móviles en Ciudad Cuauhtémoc (en proceso de conversión a plantel) e Hidalgo del Parral.
Su influencia en la toma de decisiones de la administración	
2. Autorización e Historia	
a) Fecha de creación del Ente	Formalización en el Periódico Oficial del Estado el 30 de junio de 1999
b) Principales cambios en su estructura	
3. Organización y Objeto Social	
a) Objeto social	Misión: Apoyar la formación y el desarrollo de las altas capacidades laborales y tecnológicas de la entidad, a través de servicios educativos flexibles y pertinentes, acorde a las necesidades de la región, con la finalidad de contribuir al desarrollo competitivo y vanguardista de la industria en el estado. Visión: Ser el brazo articulador del desarrollo tecnológico en el Estado, para posicionar a Chihuahua como el primer lugar en competitividad tecnológica y coadyugar en la creación de empleos de mayor calidad.
b) Principal actividad	Capacitación para y en el Trabajo
c) Ejercicio fiscal	Del 1 de enero al 31 de diciembre de 2022
d) Régimen jurídico	Organismo Público Descentralizado del Gobierno del Estado de Chihuahua con patrimonio y personalidad jurídica propia
e) Consideraciones Fiscales del ente: revelar el tipo de contribuciones que esté obligado a pagar o retener	Persona Moral del Título III de la Ley del Impuesto Sobre la Renta "Del régimen de las Personas Morales con fines No Lucrativos"
f) Estructura organizacional básica	<ul style="list-style-type: none"> •Dirección General •Dirección Administrativa •Dirección Académica •Dirección de Vinculación •Dirección de Planeación •Dirección CENALTEC Juárez •Dirección CENALTEC Chihuahua •Encargado Acción Móvil Cuauhtémoc •Encargado Acción Móvil Hidalgo del Parral
g) Fideicomisos, mandatos y análogos de los cuales es fideicomitente o fideicomisario	No aplica
4. Bases de Preparación de los Estados Financieros	
Se informará sobre:	
a) Si se ha observado la normatividad emitida por el CONAC y las disposiciones legales aplicables	
b) Normatividad aplicada para:	Sistema Contable Administrativo armonizado con el CONAC

1. Reconocimiento de la Información Financiera	
2. Valuación de la Información Financiera	
3. Revelación de la Información Financiera	
4. Bases de medición utilizadas para la elaboración de los estados financieros y los criterios de su aplicación; por ejemplo:	
I. Costo histórico	
II. Valor de realización	
III. Valor razonable	
IV. Valor de recuperación	
V. Cualquier otro método empleado	
c) Postulados básicos	
d) Normatividad supletoria	
Justificación razonable	
Alineación con los PBCG y las características cualitativas asociadas descritas en el MCCG	
e) Para las entidades que por primera vez estén implementando la base devengado de acuerdo a la Ley de Contabilidad, deberán revelar:	
1. Las nuevas políticas de reconocimiento	
2. Plan de implementación	
3. Los cambios en las políticas, la clasificación y medición de las mismas, así como su impacto en la información financiera	
4. Presentar los últimos estados financieros con la normatividad anteriormente utilizada con las nuevas políticas para fines de comparación en la transición a la base devengado	
5. Políticas de Contabilidad Significativas	
Se informará sobre:	
a) Actualización	
1. Método utilizado para la actualización del valor de:	
Activos	
Pasivos	
Hacienda Pública / Patrimonio	
Razones para la elección del Método	
2. Desconexión o reconexión infraccionaria	
b) Realización de operaciones en el extranjero	
Efectos en la información financiera gubernamental	
c) Método de valuación de la inversión en acciones de:	
1. Compañías subsidiarias	
2. Compañías no consolidadas	
3. Asociadas	
d) Sistema y método de valuación de inventarios	
Costo de lo vendido	
e) Beneficios a empleados	
1. Cálculo de la reserva actuarial	

<p>2. Valor presente de los ingresos esperados comparado con el valor presente de la estimación de gastos tanto de los beneficiarios actuales como futuros</p>	<p>Provisiones de seguridad social y laboral Seguridad Social \$ 16,343,714 Cálculo Actuarial \$ 2,375,621</p>
<p>f) Provisiones</p>	
<p>Objetivo de su creación</p>	
<p>Monto</p>	
<p>Plazo</p>	
<p>g) Reservas</p>	
<p>Objetivo de su creación</p>	
<p>Monto</p>	
<p>Plazo</p>	
<p>h) Cambios en políticas contables y corrección de errores</p>	
<p>Revelación de los efectos que se tendrá en la información financiera del ente público</p>	
<p>Efectos Retrospectivos</p>	
<p>Efectos Prospecivos</p>	
<p>i) Reclasificaciones (movimientos entre cuentas por efectos de cambios en los tipos de operaciones)</p>	
<p>j) Depuración y cancelación de saldos</p>	
<p>6. Posición en Moneda Extranjera y Protección por Riesgo Cambiario</p>	
<p>Se informará, por cada tipo de moneda extranjera que se encuentre en los rubros de activo y pasivo, sobre:</p>	<p>No aplica</p>
<p>a) Activos en moneda extranjera</p>	
<p>b) Pasivos en moneda extranjera</p>	
<p>c) Posición en moneda extranjera</p>	
<p>d) Tipo de cambio</p>	
<p>e) Equivalente en moneda nacional</p>	
<p>Métodos de protección de riesgo por variaciones en el tipo de cambio</p>	
<p>7. Reporte Analítico del Activo</p>	
<p>Debe mostrarse la siguiente información:</p>	
<p>a) Vida útil o porcentajes de depreciación, deterioro o amortización utilizados en los diferentes tipos de activos</p>	<p>Porcentajes aplicados en base al CONAC</p>
<p>b) Cambios en el porcentaje de depreciación o valor residual de los activos</p>	
<p>c) Importe de los gastos capitalizados en el ejercicio</p>	
<p>1. Gastos Financieros</p>	
<p>2. Gastos de investigación</p>	
<p>3. Gastos de desarrollo</p>	
<p>d) Riesgos por tipo de cambio o tipo de interés de las inversiones financieras</p>	
<p>e) Valor activado en el ejercicio de los bienes construidos por la entidad</p>	

[Handwritten signature]

[Handwritten mark]


<p>f) Otras circunstancias de carácter significativo que afecten el activo</p> <ol style="list-style-type: none"> 1. Bienes en garantía 2. Señalados en embargos 3. Litigios 4. Títulos de inversiones entregados en garantías 5. Baja significativa del valor de inversiones financieras 6. Otros <p>g) Desmantelamiento de Activos</p> <ol style="list-style-type: none"> 1. Procedimientos 2. Implicaciones 3. Efectos contables <p>h) Administración de Activos</p> <p>Planeación con el objetivo de que el ente los utilice de manera más efectiva</p> <p>Principales variaciones en el activo</p> <ol style="list-style-type: none"> a) Inversiones en valores. b) Patrimonio de Organismos descentralizados de Control Presupuestario Indirecto. c) Inversiones en empresas de participación mayoritaria. d) Inversiones en empresas de participación minoritaria. e) Patrimonio de organismos descentralizados de control presupuestario directo, según corresponda. 	
<p>8. Fideicomisos, Mandatos y Análogos</p> <p>Se deberá informar:</p> <ol style="list-style-type: none"> a) Por ramo administrativo que los reporta. b) Enlistar los de mayor monto de disponibilidad, relacionando aquéllos que conforman el 80% de las disponibilidades 	
<p>9. Reporte de la Recaudación</p> <p>a) Análisis del comportamiento de la recaudación correspondiente al Ente Público o cualquier tipo de ingreso.</p> <ol style="list-style-type: none"> 1. Ingresos locales 2. Ingresos federales <p>b) Proyección de la recaudación e ingresos en mediano plazo</p>	<p>Calendario de ministraciones del Anexo de Ejecución 2022</p>
<p>10. Información sobre la Deuda y el Reporte Analítico de la Deuda</p> <p>a) Indicadores (tomando, como mínimo, un período igual o menor a 5 años)</p> <ol style="list-style-type: none"> 1. Deuda respecto al PIB 2. Deuda respecto a la recaudación <p>b) Valor gubernamental o instrumento financiero en que se Intereses</p> <p>Comisiones</p>	<p>No aplica</p>

Tasa	
Perfil de vencimiento	
Otros gastos de la deuda	
11. Calificaciones Otorgadas	
Informar, tanto del Ente Público como de cualquier transacción realizada, que haya sido sujeta a una calificación crediticia	No aplica
12. Proceso de Mejora	
Se informará de:	
a) Principales Políticas de control interno	
b) Medidas de desempeño financiero, metas y alcance	
13. Información por Segmentos	
Cuando se considere necesario se podrá revelar la información financiera de manera segmentada	
14. Eventos Posteriores al Cierre	
Efecto de los estados financieros del ente público de aquellos hechos ocurridos en el periodo posterior al que se informa, que proporcionen mayor evidencia sobre eventos que le afecten económicamente y que no se conocían a la fecha de cierre.	
15. Partes relacionadas	
Se debe establecer por escrito que no existen partes relacionadas que pudieran ejercer influencia significativa sobre la toma de decisiones financieras y operativas	No aplica

Bajo protesta de decir verdad declaramos que los Estados Financieros y sus notas, son razonablemente correctos y son responsabilidad del emisor.

Ing. Sergio Mancinias Peña
 Director General

Lic. Edgar Luis Magallanes Rocha
 Director Administrativo



INSTITUTO DE APOYO AL DESARROLLO TECNOLÓGICO

Estado Analítico del Activo

Del 01 de enero al 31 de diciembre de 2022

Concepto	Saldo Inicial 1	Cargos del Periodo 2	Abonos del Periodo 3	Saldo Final 4 (1 + 2 - 3)	Variación del Periodo 5 (4 - 1)
ACTIVO	161,957,070.12	342,595,884.60	345,908,342.25	158,644,612.47	-3,312,457.65
<i>Activo Circulante</i>	<i>83,247,264.58</i>	<i>341,119,070.50</i>	<i>345,544,907.84</i>	<i>78,821,427.24</i>	<i>-4,425,837.34</i>
Efectivo y Equivalentes	58,805,403.54	232,002,670.56	239,183,576.75	51,624,497.35	-7,180,906.19
Derechos a Recibir Efectivo o Equivalentes	23,979,029.49	109,083,883.15	106,241,140.98	26,821,771.66	2,842,742.17
Derechos a Recibir Bienes o Servicios	482,831.55	32,516.79	120,190.11	375,158.23	-87,673.32
Inventarios	0.00	0.00	0.00	0.00	0.00
Almacenes	0.00	0.00	0.00	0.00	0.00
Estimación por Pérdida o Deterioro de Activos Circulantes	0.00	0.00	0.00	0.00	0.00
Otros Activos Circulantes	0.00	0.00	0.00	0.00	0.00
<i>Activo No Circulante</i>	<i>78,709,805.54</i>	<i>1,476,814.10</i>	<i>363,434.41</i>	<i>79,823,185.23</i>	<i>1,113,379.69</i>
Inversiones Financieras a Largo Plazo	0.00	0.00	0.00	0.00	0.00
Derechos a Recibir Efectivo o Equivalentes a Largo Plazo	0.00	0.00	0.00	0.00	0.00
Bienes Inmuebles, Infraestructura y Construcciones en Proceso	68,081,290.82	0.00	0.00	68,081,290.82	0.00
Bienes Muebles	46,379,113.43	1,476,814.10	0.00	47,855,927.53	1,476,814.10
Activos Intangibles	12,718,596.32	0.00	0.00	12,718,596.32	0.00
Depreciación, Deterioro y Amortización Acumulada de Bienes	-48,468,195.03	0.00	363,434.41	-48,832,629.44	-363,434.41
Activos Diferidos	0.00	0.00	0.00	0.00	0.00
Estimación por Pérdida o Deterioro de Activos no Circulantes	0.00	0.00	0.00	0.00	0.00
Otros Activos no Circulantes	0.00	0.00	0.00	0.00	0.00

Bajo protesta de decir verdad declaramos que los Estados Financieros y sus notas, son razonablemente correctos y son responsabilidad del emisor.

Ing. Sergio Mancinias Peña
Director General

Lic. Edgar Luis Magallanes Rocha
Director Administrativo



INSTITUTO DE APOYO AL DESARROLLO TECNOLÓGICO				
Estado Analítico de la Deuda y Otros Pasivos				
Del 01 de enero al 31 de diciembre de 2022				
Denominación de las Deudas	Moneda de Contratación	Institución Acreedora	Saldo Inicial del Periodo	Saldo Final del Periodo
DEUDA PÚBLICA				
Corto Plazo				
Deuda Interna			0.00	0.00
Instituciones de Crédito			0.00	0.00
Títulos y Valores			0.00	0.00
Arrendamientos Financieros			0.00	0.00
Deuda Externa			0.00	0.00
Organismos Financieros Internacionales			0.00	0.00
Deuda Bilateral			0.00	0.00
Títulos y Valores			0.00	0.00
Arrendamientos Financieros			0.00	0.00
Subtotal Corto Plazo			0.00	0.00
Largo Plazo				
Deuda Interna			0.00	0.00
Instituciones de Crédito			0.00	0.00
Títulos y Valores			0.00	0.00
Arrendamientos Financieros			0.00	0.00
Deuda Externa			0.00	0.00
Organismos Financieros Internacionales			0.00	0.00
Deuda Bilateral			0.00	0.00
Títulos y Valores			0.00	0.00
Arrendamientos Financieros			0.00	0.00
Subtotal Largo Plazo			0.00	0.00
Otros Pasivos			29,422,984.00	29,937,600.00
Total Deuda y Otros Pasivos			29,422,984.00	29,937,600.00

Bajo protesta de decir verdad declaramos que los Estados Financieros y sus notas, son razonablemente correctos y son responsabilidad del emisor.

Ing. Sergio Mancinés Peña
Director General

Lic. Edgar Luis Magallanes Rocha
Director Administrativo



INSTITUTO DE APOYO AL DESARROLLO TECNOLÓGICO
 Estado Analítico de Ingresos
 Del 01 de enero al 31 de diciembre de 2022

Rubro de Ingresos	Ingreso					Diferencia (6= 5 - 1)
	Estimado 1	Ampliaciones y Reducciones 2	Modificado (3= 1 + 2)	Devengado 4	Recaudado 5	
Impuestos	0.00	0.00	0.00	0.00	0.00	0.00
Cuotas y Aportaciones de Seguridad Social	0.00	0.00	0.00	0.00	0.00	0.00
Contribuciones de Mejoras	0.00	0.00	0.00	0.00	0.00	0.00
Derechos	0.00	0.00	0.00	0.00	0.00	0.00
Productos	0.00	0.00	0.00	0.00	0.00	0.00
Aprovechamientos	0.00	0.00	0.00	0.00	0.00	0.00
Ingresos por Venta de Bienes, Presentación de Servicios y Otros Ingresos	0.00	0.00	0.00	35,448,326.00	31,992,913.00	31,992,913.00
Participaciones, Aportaciones, Convenios, Incentivos Derivados de la Colaboración Fiscal y Fondos Distintos de Aportaciones	0.00	0.00	0.00	71,774,409.00	69,415,293.00	69,415,293.00
Transferencias, Asignaciones, Subsidios y Pensiones y Jubilaciones	0.00	0.00	0.00	0.00	0.00	0.00
Ingresos Derivados de Financiamientos	0.00	0.00	0.00	0.00	0.00	0.00
Total	0.00	0.00	0.00	107,222,735.00	101,408,206.00	101,408,206.00
				Ingresos excedentes		

Lic. Edgar Luis Magallanes Rocha
 Director Administrativo

Ing. Sergio Manches Peña
 Director General



INSTITUTO DE APOYO AL DESARROLLO TECNOLÓGICO

Estado Analítico de Ingresos

Del 01 de enero al 31 de diciembre de 2022

Estado Analítico de Ingresos Por Fuente de Financiamiento	Ingreso					Diferencia (6= 5 - 1)
	Estimado 1	Ampliaciones y Reducciones 2	Modificado (3= 1 + 2)	Devengado 4	Recaudado 5	
Ingresos del Poder Ejecutivo Federal o Estatal y de los Municipios	0.00	0.00	0.00	71,774,409.00	69,415,293.00	69,415,293.00
Impuestos	0.00	0.00	0.00	0.00	0.00	0.00
Cuotas y Aportaciones de Seguridad Social	0.00	0.00	0.00	0.00	0.00	0.00
Contribuciones de Mejoras	0.00	0.00	0.00	0.00	0.00	0.00
Derechos	0.00	0.00	0.00	0.00	0.00	0.00
Productos	0.00	0.00	0.00	0.00	0.00	0.00
Aprovechamientos	0.00	0.00	0.00	0.00	0.00	0.00
Participaciones, Aportaciones, Convenios, Incentivos Derivados de la Colaboración Fiscal y Fondos Distintos de Aportaciones	0.00	0.00	0.00	71,774,409.00	69,415,293.00	69,415,293.00
Transferencias, Asignaciones, Subsidios y Pensiones y Jubilaciones	0.00	0.00	0.00	0.00	0.00	0.00
Ingresos de los Entes Públicos de los Poderes Legislativo y Judicial, de los Órganos Autónomos y del Sector Paraestatal o Paramunicipal, así como de las Empresas Productivas del Estado	0.00	0.00	0.00	35,448,326.00	31,992,913.00	31,992,913.00
Cuotas y Aportaciones de Seguridad Social	0.00	0.00	0.00	0.00	0.00	0.00
Productos	0.00	0.00	0.00	0.00	0.00	0.00
Ingresos por Venta de Bienes, Presentación de Servicios y Otros Ingresos	0.00	0.00	0.00	35,448,326.00	31,992,913.00	31,992,913.00
Transferencias, Asignaciones, Subsidios y Pensiones y Jubilaciones	0.00	0.00	0.00	0.00	0.00	0.00
Ingresos Derivados de Financiamientos	0.00	0.00	0.00	0.00	0.00	0.00
Ingresos Derivados de Financiamientos	0.00	0.00	0.00	0.00	0.00	0.00
Total	0.00	0.00	0.00	107,222,735.00	101,408,206.00	101,408,206.00
				Ingresos excedentes		

Ing. Sergio Mancinán Peña
Director General

Lic. Edgar Las Magallanes Rocha
Director Administrativo



Ente Público: INSTITUTO DE APOYO AL DESARROLLO TECNOLÓGICO
Estado Analítico del Ejercicio del Presupuesto de Egresos
Clasificación Administrativa
Del 01 de enero al 31 de diciembre de 2022

Concepto	Egresos						Subejercicio
	Aprobado	Ampliaciones/ (Reducciones)	Modificado	Devengado	Pagado		
	1	2	3 = (1+2)	4	5	6 = (3 - 4)	
Instituto de Apoyo al Desarrollo Tecnológico	77,321,587.00 0.00 0.00 0.00 0.00 0.00 0.00 0.00 0.00	27,710,892.00 0.00 0.00 0.00 0.00 0.00 0.00 0.00 0.00	105,032,479.00 0.00 0.00 0.00 0.00 0.00 0.00 0.00 0.00	101,009,367.00 0.00 0.00 0.00 0.00 0.00 0.00 0.00 0.00	101,009,367.00 0.00 0.00 0.00 0.00 0.00 0.00 0.00 0.00	4,023,112.00 0.00 0.00 0.00 0.00 0.00 0.00 0.00 0.00	
Total del Gasto	77,321,587.00	27,710,892.00	105,032,479.00	101,009,367.00	101,009,367.00	4,023,112.00	

Ing. Sergio Mancinas Peña
 Director General

Lic. Edgar Luis Magallanes Rocha
 Director Administrativo



INSTITUTO DE APOYO AL DESARROLLO TECNOLÓGICO
 Estado Analítico del Ejercicio del Presupuesto de Egresos
 Clasificación Económica (por Tipo de Gasto)
 Del 01 de enero al 31 de diciembre de 2022

Concepto	Egresos						Subejercicio
	Aprobado	Ampliaciones/ (Reducciones)	Modificado	Devengado	Pagado		
	1	2	3 = (1+2)	4	5	6 = (3 - 4)	
Gasto Corriente	76,121,587.00	26,756,063.00	102,877,650.00	99,532,552.00	99,532,552.00	3,345,098.00	
Gasto de Capital	1,200,000.00	954,829.00	2,154,829.00	1,476,814.00	1,476,814.00	678,015.00	
Amortización de la Deuda y Disminución de Pasivos	0.00	0.00	0.00	0.00	0.00	0.00	
Pensiones y Jubilaciones	0.00	0.00	0.00	0.00	0.00	0.00	
Participaciones	0.00	0.00	0.00	0.00	0.00	0.00	
Total del Gasto	77,321,587.00	27,710,892.00	105,032,479.00	101,009,366.00	101,009,366.00	4,023,113.00	

Ing. Sergio Mancinas Peña
 Director General

Lic. Edgar Luis Magallanes Rocha
 Director Administrativo





INSTITUTO DE APOYO AL DESARROLLO TECNOLÓGICO
Estado Analítico del Ejercicio del Presupuesto de Egresos
Clasificación por Objeto del Gasto (Capítulo y Concepto)
Del 01 de enero al 31 de diciembre de 2021

Concepto	Egresos					Subejercicio 6 = (3 - 4)
	Aprobado 1	Ampliaciones/ (Reducciones) 2	Modificado 3 = (1+2)	Devengado 4	Pagado 5	
Servicios Personales	80,202,116.00	23,503,574.00	83,705,690.00	80,550,548.00	80,550,548.00	3,155,142.00
Remuneraciones al Personal de Caracter Permanente	44,302,806.00	-30,676,715.00	13,626,091.00	12,469,392.00	12,469,392.00	1,156,729.00
Remuneraciones al Personal de Caracter Transitorio	0.00	52,347,752.00	52,347,752.00	50,443,583.00	50,443,583.00	1,904,169.00
Remuneraciones Adicionales y Especiales	10,126,145.00	2,079,118.00	12,205,263.00	12,197,017.00	12,197,017.00	8,246.00
Seguridad Social	3,512,630.00	-1,963,720.00	1,548,910.00	1,540,868.00	1,540,868.00	18,042.00
Otras Prestaciones Sociales y Económicas	166,691.00	1,466,222.00	1,632,913.00	1,666,065.00	1,666,065.00	-10,152.00
Provisiones	0.00	0.00	0.00	0.00	0.00	0.00
Pago de Estímulos a Servidores Públicos	2,073,844.00	237,917.00	2,311,761.00	2,233,653.00	2,233,653.00	78,108.00
Materiales y Suministros	4,171,275.00	1,280,556.00	5,451,831.00	5,445,134.00	5,445,134.00	6,697.00
Materiales de Administración, Emisión de Documentos y Artículos Oficiales	3,064,795.00	286,645.00	3,351,430.00	3,348,278.00	3,348,278.00	3,152.00
Alimentos y Utensilios	0.00	355,071.00	355,071.00	352,845.00	352,845.00	2,225.00
Materiales Primas y Materiales de Producción y Comercialización	550,000.00	-549,504.00	496.00	495.00	495.00	1.00
Materiales y Artículos de Construcción y de Reparación	550,000.00	52,732.00	602,732.00	601,790.00	601,790.00	942.00
Productos Químicos, Farmacéuticos y de Laboratorio	0.00	16,632.00	16,632.00	16,632.00	16,632.00	0.00
Combustibles, Lubricantes y Aditivos	0.00	432,992.00	432,992.00	432,991.00	432,991.00	1.00
Vestuario, Blancos, Prendas de Protección y Artículos Deportivos	0.00	180,981.00	180,981.00	180,979.00	180,979.00	2.00
Materiales y Suministros Para Seguridad	0.00	0.00	0.00	0.00	0.00	0.00
Herramientas, Refacciones y Accesorios Menores	6,490.00	565,007.00	571,497.00	511,123.00	511,123.00	374.00
Servicios Generales	11,748,191.00	1,971,926.00	13,720,117.00	13,536,858.00	13,536,858.00	183,259.00
Servicios Básicos	5,532,949.00	-2,050,754.00	3,482,095.00	3,441,396.00	3,441,396.00	40,709.00
Servicios de Arrendamiento	500,000.00	1,525,709.00	2,025,709.00	1,997,904.00	1,997,904.00	27,805.00
Servicios Profesionales, Científicos, Técnicos y Otros Servicios	2,637,721.00	511,321.00	3,149,042.00	3,246,473.00	3,246,473.00	102,569.00
Servicios Financieros, Bancarios y Comerciales	0.00	528,570.00	528,570.00	526,547.00	526,547.00	2,023.00
Servicios de Instalación, Reparación, Mantenimiento y Conservación	500,000.00	1,869,074.00	2,369,074.00	2,364,943.00	2,364,943.00	4,131.00
Servicios de Comunicación Social y Publicidad	0.00	129,508.00	129,508.00	129,492.00	129,492.00	16.00
Servicios de Traslado y Viáticos	0.00	1,339,495.00	1,339,495.00	1,335,159.00	1,335,159.00	4,326.00
Servicios Oficiales	0.00	141,638.00	141,638.00	141,453.00	141,453.00	185.00
Otros Servicios Generales	2,377,621.00	-2,022,626.00	354,995.00	353,501.00	353,501.00	1,494.00
Transferencias, Asignaciones, Subsidios y Otras Ayudas	0.00	0.00	0.00	0.00	0.00	0.00
Transferencias Internas y Asignaciones al Sector Público	0.00	0.00	0.00	0.00	0.00	0.00
Transferencias al Resto del Sector Público	0.00	0.00	0.00	0.00	0.00	0.00
Subsidios y Subvenciones	0.00	0.00	0.00	0.00	0.00	0.00
Ayudas Sociales	0.00	0.00	0.00	0.00	0.00	0.00
Pensiones y Jubilaciones	0.00	0.00	0.00	0.00	0.00	0.00
Transferencias a Fideicomisos, Mandatos y Otros Análogos	0.00	0.00	0.00	0.00	0.00	0.00
Transferencias a la Seguridad Social	0.00	0.00	0.00	0.00	0.00	0.00
Donativos	0.00	0.00	0.00	0.00	0.00	0.00
Transferencias al Exterior	0.00	0.00	0.00	0.00	0.00	0.00
Bienes Muebles, Inmuebles e Intangibles	1,200,000.00	954,830.00	2,154,830.00	1,476,813.18	1,476,813.00	678,016.82
Mobiliario y Equipo de Administración	1,200,000.00	-14,447.00	1,185,553.00	601,399.00	601,899.00	583,654.00
Mobiliario y Equipo Educativo y Recreativo	0.00	0.00	0.00	0.00	0.00	0.00
Equipo e Instrumental Médico y de Laboratorio	0.00	0.00	0.00	0.00	0.00	0.00
Vehículos y Equipo de Transporte	0.00	814,900.00	814,900.00	814,900.00	814,900.00	0.00
Equipo de Defensa y Seguridad	0.00	0.00	0.00	0.00	0.00	0.00
Maquinaria, Otros Equipos y Herramientas	0.00	154,377.00	154,377.00	60,014.18	60,014.00	94,362.82
Activos Biológicos	0.00	0.00	0.00	0.00	0.00	0.00
Bienes Inmuebles	0.00	0.00	0.00	0.00	0.00	0.00
Activos Intangibles	0.00	0.00	0.00	0.00	0.00	0.00
Inversión Pública	0.00	0.00	0.00	0.00	0.00	0.00
Obra Pública en Bienes de Dominio Público	0.00	0.00	0.00	0.00	0.00	0.00
Obra Pública en Bienes Propios	0.00	0.00	0.00	0.00	0.00	0.00
Proyectos Productivos y Acciones de Fomento	0.00	0.00	0.00	0.00	0.00	0.00

Inversiones Financieras y Otras Provisiones	0.00	0.00	0.00	0.00	0.00	0.00	0.00	0.00	0.00
Inversiones Para el Fomento de Actividades Productivas	0.00	0.00	0.00	0.00	0.00	0.00	0.00	0.00	0.00
Acciones y Participaciones de Capital	0.00	0.00	0.00	0.00	0.00	0.00	0.00	0.00	0.00
Compra de Títulos y Valores	0.00	0.00	0.00	0.00	0.00	0.00	0.00	0.00	0.00
Concesión de Préstamos	0.00	0.00	0.00	0.00	0.00	0.00	0.00	0.00	0.00
Inversiones en Fideicomisos, Mandatos y Otros Análogos	0.00	0.00	0.00	0.00	0.00	0.00	0.00	0.00	0.00
Otras Inversiones Financieras	0.00	0.00	0.00	0.00	0.00	0.00	0.00	0.00	0.00
Provisiones para Contingencias y Otras Erogaciones Especiales	0.00	0.00	0.00	0.00	0.00	0.00	0.00	0.00	0.00
Participaciones y Aportaciones (H=h1+h2+h3)	0.00	0.00	0.00	0.00	0.00	0.00	0.00	0.00	0.00
Participaciones	0.00	0.00	0.00	0.00	0.00	0.00	0.00	0.00	0.00
Aportaciones	0.00	0.00	0.00	0.00	0.00	0.00	0.00	0.00	0.00
Convenios	0.00	0.00	0.00	0.00	0.00	0.00	0.00	0.00	0.00
Deuda Pública	0.00	0.00	0.00	0.00	0.00	0.00	0.00	0.00	0.00
Amortización de la Deuda Pública	0.00	0.00	0.00	0.00	0.00	0.00	0.00	0.00	0.00
Intereses de la Deuda Pública	0.00	0.00	0.00	0.00	0.00	0.00	0.00	0.00	0.00
Comisiones de la Deuda Pública	0.00	0.00	0.00	0.00	0.00	0.00	0.00	0.00	0.00
Gastos de la Deuda Pública	0.00	0.00	0.00	0.00	0.00	0.00	0.00	0.00	0.00
Costo por Coberturas	0.00	0.00	0.00	0.00	0.00	0.00	0.00	0.00	0.00
Apoyos Financieros	0.00	0.00	0.00	0.00	0.00	0.00	0.00	0.00	0.00
Adeudos de Ejercicios Fiscales Anteriores (ADEFAS)	0.00	0.00	0.00	0.00	0.00	0.00	0.00	0.00	0.00
Total del Gasto	77,321,562.00	27,710,886.00	105,032,468.00	101,009,353.18	101,009,353.00	4,023,114.82			

Ing. Sergio Sánchez Peña
Director General

Lic. Edgar Luis Magallanes Rocha
Director Administrativo

[Handwritten signature]
COMISIÓN DE FISCALIZACIÓN
JUNTA DE REGIDORES
MAYORÍA
MAYORÍA

INSTITUTO DE APOYO AL DESARROLLO TECNOLÓGICO
 Estado Analítico del Ejercicio del Presupuesto de Egresos
 Clasificación Funcional (Finalidad y Función)
 Del 01 de enero al 31 de diciembre de 2022

Concepto	Egresos					
	1 Aprobado	2 Ampliaciones/ (Reducciones)	3 = (1+2) Modificado	4 Devengado	5 Pagado	6 = (3-4) Subejercicio
Gobierno						
Legislación	0.00	0.00	0.00	0.00	0.00	0.00
Justicia	0.00	0.00	0.00	0.00	0.00	0.00
Coordinación de la Política de Gobierno	0.00	0.00	0.00	0.00	0.00	0.00
Relaciones Exteriores	0.00	0.00	0.00	0.00	0.00	0.00
Asuntos Financieros y Hacendarios	0.00	0.00	0.00	0.00	0.00	0.00
Seguridad Nacional	0.00	0.00	0.00	0.00	0.00	0.00
Asuntos de Orden Público y de Seguridad Interior	0.00	0.00	0.00	0.00	0.00	0.00
Otros Servicios Generales	0.00	0.00	0.00	0.00	0.00	0.00
Desarrollo Social						
Protección Ambiental	0.00	0.00	0.00	0.00	0.00	0.00
Vivienda y Servicios a la Comunidad	0.00	0.00	0.00	0.00	0.00	0.00
Salud	0.00	0.00	0.00	0.00	0.00	0.00
Recreación, Cultura y Otras Manifestaciones Sociales	0.00	0.00	0.00	0.00	0.00	0.00
Educación	0.00	0.00	0.00	0.00	0.00	0.00
Protección Social	0.00	0.00	0.00	0.00	0.00	0.00
Otros Asuntos Sociales	0.00	0.00	0.00	0.00	0.00	0.00
Desarrollo Económico						
Asuntos Económicos, Comerciales y Laborales en General	77,321,587.00	27,710,892.00	105,032,479.00	101,009,367.00	101,009,367.00	4,023,112.00
Agropecuaria, Silvicultura, Pesca y Caza	0.00	0.00	0.00	0.00	0.00	0.00
Combustibles y Energía	0.00	0.00	0.00	0.00	0.00	0.00
Minería, Manufacturas y Construcción	0.00	0.00	0.00	0.00	0.00	0.00
Transporte	0.00	0.00	0.00	0.00	0.00	0.00
Comunicaciones	0.00	0.00	0.00	0.00	0.00	0.00
Turismo	0.00	0.00	0.00	0.00	0.00	0.00
Ciencia, Tecnología e Innovación	0.00	0.00	0.00	0.00	0.00	0.00
Otras Industrias y Otros Asuntos Económicos	0.00	0.00	0.00	0.00	0.00	0.00
Otras no Clasificadas en Funciones Anteriores						
Transacciones de la Deuda Pública / Costo Financiero de la Deuda	0.00	0.00	0.00	0.00	0.00	0.00
Transferencias, Participaciones y Aportaciones Entre Diferentes Niveles de Gobierno	0.00	0.00	0.00	0.00	0.00	0.00
Sanamiento del Sistema Financiero	0.00	0.00	0.00	0.00	0.00	0.00
Adeudos de Ejercicios Fiscales Anteriores	0.00	0.00	0.00	0.00	0.00	0.00
TOTAL	77,321,587.00	27,710,892.00	105,032,479.00	101,009,367.00	101,009,367.00	4,023,112.00

Ing. Sergio Mancinas Peña
 Director General

Lic. Edgar Luis Magallanes Rocha
 Director Administrativo

INSTITUTO DE APOYO AL DESARROLLO TECNOLÓGICO

Intereses de la Deuda

Del 01 de enero al 31 de diciembre de 2022

Identificación de Crédito o Instrumento	Devenigado	Pagado
Créditos Bancarios		
NO APLICA		
Total de Intereses de Créditos Bancarios	0.00	0.00
Otros Instrumentos de Deuda		
NO APLICA		
Total de Intereses de Otros Instrumentos de Deuda	0.00	0.00
TOTAL	0.00	0.00

Ing. Sergio Mancinas Peña
Director General

Lic. Edoar Los Macallanes Rocha
Director Administrativo

INSTITUTO DE APOYO AL
DESARROLLO TECNOLÓGICO

INSTITUTO DE APOYO AL DESARROLLO TECNOLÓGICO

Flujo de Fondos

Del 01 de enero al 31 de diciembre de 2022

Concepto	Estimado	Ampliaciones y Reducciones	Modificado	Devengado	Recaudado
	1	2	(3= 1 + 2)	4	5
Ingresos					
Impuestos	0.00	0.00	0.00	0.00	0.00
Cuotas y Aportaciones de Seguridad Social	0.00	0.00	0.00	0.00	0.00
Contribuciones de Mejoras	0.00	0.00	0.00	0.00	0.00
Derechos	0.00	0.00	0.00	0.00	0.00
Productos	0.00	0.00	0.00	0.00	0.00
Aprovechamientos	0.00	0.00	0.00	0.00	0.00
Ingresos por Venta de Bienes, Presentación de Servicios y Otros Ingresos	0.00	0.00	0.00	35,448,326.00	31,992,913.00
Participaciones, Aportaciones, Convenios, Incentivos Derivados de la Colaboración Fiscal y Fondos Distintos de Aportaciones	0.00	0.00	0.00	71,774,409.00	69,415,293.00
Transferencias, Asignaciones, Subsidios y Subvenciones, y Pensiones y Jubilaciones	0.00	0.00	0.00	0.00	0.00
Ingresos Derivados de Financiamientos	0.00	0.00	0.00	0.00	0.00
Total de Ingresos	0.00	0.00	0.00	107,222,735.00	101,408,206.00
Egresos					
Servicios Personales	60,202,118.00	23,503,575.00	83,705,693.00	80,550,551.00	80,550,551.00
Materiales y Suministros	4,171,276.00	1,280,559.00	5,451,835.00	5,445,138.00	5,445,138.00
Servicios Generales	11,748,192.00	1,971,927.00	13,720,119.00	13,536,862.00	13,536,862.00
Transferencias, Asignaciones, Subsidios y Otras Ayudas	0.00	0.00	0.00	0.00	0.00
Bienes Muebles, Inmuebles e Intangibles	1,200,000.00	954,829.00	2,154,829.00	1,476,814.00	1,476,814.00
Inversión Pública	0.00	0.00	0.00	0.00	0.00
Inversiones Financieras y Otras Provisiones	0.00	0.00	0.00	0.00	0.00
Participaciones y Aportaciones	0.00	0.00	0.00	0.00	0.00
Deuda Pública	0.00	0.00	0.00	0.00	0.00
Total de Egresos	77,321,586.00	27,710,890.00	105,032,476.00	101,009,365.00	101,009,365.00
Superávit	-77,321,586.00	-27,710,890.00	-105,032,476.00	6,213,370.00	398,841.00

Ing. Sergio Mancinas Peña
Director General

c. Edgar Luis Macallanes Rocha
Director Administrativo


 INSTITUTO DE APOYO AL DESARROLLO TECNOLÓGICO

INSTITUTO DE APOYO AL DESARROLLO TECNOLÓGICO
Gasto por Categoría Programática
Del 01 de enero al 31 de diciembre de 2022

Concepto	Egresos					Subejercicio
	1 Aprobado	2 Ampliaciones/ (Reducciones)	3=(1+2) Modificado	4 Devengado	5 Pagado	
Programas						
Subsidios: Sector Social y Privado o Entidades Federativas y Municipios	77,321,587.00	24,683,628.00	102,005,215.00	98,065,610.00	98,065,610.00	3,939,605.00
Sujetos a Reglas de Operación	0.00	0.00	0.00	0.00	0.00	0.00
Otros Subsidios	77,321,587.00	24,683,628.00	102,005,215.00	98,065,610.00	98,065,610.00	3,939,605.00
Desempeño de las Funciones	0.00	0.00	0.00	0.00	0.00	0.00
Prestación de Servicios Públicos	0.00	0.00	0.00	0.00	0.00	0.00
Provisión de Bienes Públicos	0.00	0.00	0.00	0.00	0.00	0.00
Planeación, seguimiento y evaluación de políticas públicas	0.00	0.00	0.00	0.00	0.00	0.00
Promoción y fomento	0.00	0.00	0.00	0.00	0.00	0.00
Regulación y supervisión	0.00	0.00	0.00	0.00	0.00	0.00
Funciones de las Fuerzas Armadas (Únicamente Gobierno Federal)	0.00	0.00	0.00	0.00	0.00	0.00
Específicos	0.00	0.00	0.00	0.00	0.00	0.00
Proyectos de Inversión	0.00	0.00	0.00	0.00	0.00	0.00
Administrativos y de Apoyo	0.00	0.00	0.00	0.00	0.00	0.00
Apoyo al proceso presupuestario y para mejorar la eficiencia institucional	0.00	0.00	0.00	0.00	0.00	0.00
Apoyo a la función pública y al mejoramiento de la gestión	0.00	0.00	0.00	0.00	0.00	0.00
Operaciones ajenas	0.00	0.00	0.00	0.00	0.00	0.00
Compromisos	0.00	0.00	0.00	0.00	0.00	0.00
Obligaciones de cumplimiento de resolución jurisdiccional	0.00	0.00	0.00	0.00	0.00	0.00
Desastres Naturales	0.00	0.00	0.00	0.00	0.00	0.00
Obligaciones	0.00	0.00	0.00	0.00	0.00	0.00
Pensiones y jubilaciones	0.00	0.00	0.00	0.00	0.00	0.00
Aportaciones a la seguridad social	0.00	0.00	0.00	0.00	0.00	0.00
Aportaciones a fondos de estabilización	0.00	0.00	0.00	0.00	0.00	0.00
Aportaciones a fondos de inversión y reestructura de pensiones	0.00	0.00	0.00	0.00	0.00	0.00
Programas de Gasto Federalizado (Gobierno Federal)	0.00	0.00	0.00	0.00	0.00	0.00
Gasto Federalizado	0.00	0.00	0.00	0.00	0.00	0.00
Participaciones a entidades federativas y municipios	0.00	0.00	0.00	0.00	0.00	0.00
Costo financiero, deuda o apoyos a deudores y ahorradores de la banca	0.00	0.00	0.00	0.00	0.00	0.00
Adeudos de ejercicios fiscales anteriores	0.00	0.00	0.00	0.00	0.00	0.00
Total del Gasto	77,321,587.00	24,683,628.00	102,005,215.00	98,065,610.00	98,065,610.00	3,939,605.00

Ing. Sergio Mancinas Peña
Director General

Lic. Edoar Luis Maldonado Rocha
Director Administrativo



Chihuahua, Chih., a 31 de enero de 2022

PROGRAMA ANUAL DE ADQUISICIONES, ARRENDAMIENTOS Y CONTRATACIÓN DE SERVICIOS (PAAACS) PARA EL EJERCICIO FISCAL 2022 DEL INSTITUTO DE APOYO PARA EL DESARROLLO TECNOLÓGICO

En atención a lo previsto en los artículos 23 de la Ley de Adquisiciones, Arrendamientos y Contratación de Servicios del Estado de Chihuahua y 13 tercer párrafo de su Reglamento se presenta el PAAACS 2022 referente al presente organismo descentralizado:

CONCEPTO	IMPORTE SIN IVA
Materiales, útiles y equipos menores de oficina	\$51,971
Materiales y útiles de impresión y reproducción	\$35,920
Materiales, útiles y equipos menores de tecnologías de la información y comunicaciones	\$3,768
Materiales impresos e información digital	\$12,003
Materiales de limpieza	\$38,953
Materiales y útiles de enseñanza	\$519,046
Productos alimenticios para personas	\$39,032
Materiales eléctricos y electrónico	\$68,603
Materiales complementarios	\$50,220
Otros materiales y artículos de construcción y reparación	\$24,340
Medicinas y productos farmacéuticos	\$9,032
Combustibles, lubricantes y aditivos	\$360,000
Vestuario y uniformes	\$20,887
Prendas de seguridad y protección personal	\$23,616
Herramientas menores	\$16,920
Refacciones y accesorios menores de equipo de cómputo y tecnologías de la información	\$19,132
Refacciones y accesorios menores de equipo de transporte	\$8,334
Refacciones y accesorios menores de maquinaria y otros equipos	\$27,176
Refacciones y accesorios menores otros bienes muebles	\$817
Telefonía tradicional	\$62,235
Telefonía celular	\$630
Servicios de acceso de Internet, redes y procesamiento de información	\$634,204
Servicios postales y telegráficos	\$19,872
Arrendamiento de mobiliario y equipo de administración, educacional y recreativo	\$33,536
Arrendamiento de maquinaria, otros equipos y herramientas	\$24,870
Arrendamiento de activos intangibles	\$500,000

Servicios legales, de contabilidad, auditoría y relacionados

Servicios de consultoría administrativa, procesos, técnica y en tecnologías de la información

Servicios de capacitación

Servicios de apoyo administrativo, traducción, fotocopiado e impresión

Servicios de vigilancia

Servicios profesionales, científicos y técnicos integrales

Servicios financieros y bancarios

Seguros de responsabilidad patrimonial y fianzas

Seguro de bienes patrimoniales

Fletes y manobras

Servicios financieros, bancarios y comerciales integrales

Conservación y mantenimiento menor de inmuebles

Instalación, reparación y mantenimiento de mobiliario y equipo de administración, educacional y recreativo

Instalación, reparación y mantenimiento de equipo de cómputo y tecnología de la información

Reparación y mantenimiento de equipo de transporte

Instalación, reparación y mantenimiento de maquinaria, otros equipos y herramienta

Servicios de limpieza y manejo de desechos

Servicios de jardinería y fumigación

Otros servicios de información

Gastos de orden social y cultural

Congresos y convenciones

Gastos de representación

Impuestos y derechos

Equipo de cómputo y tecnologías de información

Software

ING. SERGIO MANCINAS PENA
DIRECTOR GENERAL

LIC. EDGAR LUIS MAGALLANES ROCHA
DIRECTOR ADMINISTRATIVO

SUPLENTE

GOBIERNO DEL ESTADO DE CHIHUAHUA
 SEGUIMIENTO A LA MATRIZ DE INDICADORES PARA RESULTADOS
 Mes de Diciembre del 2022

Ente Público	Programa presupuestario	Definición del Programa	Problema que aborda el Programa	Unidad de Medida	Indicador	Valor	Meta	Actualización
Estado de Chihuahua	409 - INSTITUTO DE APOYO AL DESARROLLO TECNOLÓGICO	2695C1 - CAPACITACIÓN DE ALTO NIVEL	Contribuir a la generación de riqueza en el estado, mediante la mejora de calidad de vida y estabilidad laboral, proporcionando competencias técnicas a las personas en edad de trabajar capacitadas en CENALTEC para incrementar sus ingresos por el aumento de su productividad.	Personas	Personas en edad de trabajar capacitadas en CENALTEC	3,070,010	1,548,324	2,322,486
			105534 - Mujeres y hombres en edad de trabajar del Estado de Chihuahua tienen deficiencias en las competencias técnicas para alcanzar una óptima productividad.	Personas	Personas económicamente activas	2,207,640	633,680	1,574,060
				Personas en edad de trabajar capacitadas en CENALTEC	Personas en edad de trabajar	1,663,170	914,744	748,426
				Personas en edad de trabajar	Personas en edad de trabajar	10,500	3,679	6,820
				Personas en edad de trabajar capacitadas en CENALTEC	Personas en edad de trabajar	1,652,662	578,432	1,074,230
						24,082	8,382	15,699

Objetivo	Descripción	Indicador	Valor	Meta	Actualización
OBJETIVO	E2017 - ECONOMÍA, INNOVACIÓN, DESARROLLO SOSTENIBLE Y EQUILIBRIO REGIONAL - DESARROLLO REGIONAL - DERECHOS HUMANOS E INCLUSIÓN SOCIAL	Objetivo de Desarrollo Sostenible			
OBJETIVO	E20401001 - Promover el crecimiento económico sostenible, inclusivo y sostenible, el empleo pleno y productivo y el trabajo decente para todos				
OBJETIVO	E20401001 - Promover el crecimiento económico sostenible, inclusivo y sostenible, el empleo pleno y productivo y el trabajo decente para todos				
OBJETIVO	E20401001 - Promover el crecimiento económico sostenible, inclusivo y sostenible, el empleo pleno y productivo y el trabajo decente para todos				

Objetivo	Descripción	Indicador	Valor	Meta	Actualización
OBJETIVO	E20401001 - Promover el crecimiento económico sostenible, inclusivo y sostenible, el empleo pleno y productivo y el trabajo decente para todos				
OBJETIVO	E20401001 - Promover el crecimiento económico sostenible, inclusivo y sostenible, el empleo pleno y productivo y el trabajo decente para todos				
OBJETIVO	E20401001 - Promover el crecimiento económico sostenible, inclusivo y sostenible, el empleo pleno y productivo y el trabajo decente para todos				

Objetivo	Descripción	Indicador	Valor	Meta	Actualización
OBJETIVO	E20401001 - Promover el crecimiento económico sostenible, inclusivo y sostenible, el empleo pleno y productivo y el trabajo decente para todos				
OBJETIVO	E20401001 - Promover el crecimiento económico sostenible, inclusivo y sostenible, el empleo pleno y productivo y el trabajo decente para todos				
OBJETIVO	E20401001 - Promover el crecimiento económico sostenible, inclusivo y sostenible, el empleo pleno y productivo y el trabajo decente para todos				

Objetivo	Descripción	Indicador	Valor	Meta	Actualización
OBJETIVO	E20401001 - Promover el crecimiento económico sostenible, inclusivo y sostenible, el empleo pleno y productivo y el trabajo decente para todos				
OBJETIVO	E20401001 - Promover el crecimiento económico sostenible, inclusivo y sostenible, el empleo pleno y productivo y el trabajo decente para todos				
OBJETIVO	E20401001 - Promover el crecimiento económico sostenible, inclusivo y sostenible, el empleo pleno y productivo y el trabajo decente para todos				

Objetivo	Descripción	Indicador	Valor	Meta	Actualización
OBJETIVO	E20401001 - Promover el crecimiento económico sostenible, inclusivo y sostenible, el empleo pleno y productivo y el trabajo decente para todos				
OBJETIVO	E20401001 - Promover el crecimiento económico sostenible, inclusivo y sostenible, el empleo pleno y productivo y el trabajo decente para todos				
OBJETIVO	E20401001 - Promover el crecimiento económico sostenible, inclusivo y sostenible, el empleo pleno y productivo y el trabajo decente para todos				

Objetivo	Descripción	Indicador	Valor	Meta	Actualización
OBJETIVO	E20401001 - Promover el crecimiento económico sostenible, inclusivo y sostenible, el empleo pleno y productivo y el trabajo decente para todos				
OBJETIVO	E20401001 - Promover el crecimiento económico sostenible, inclusivo y sostenible, el empleo pleno y productivo y el trabajo decente para todos				
OBJETIVO	E20401001 - Promover el crecimiento económico sostenible, inclusivo y sostenible, el empleo pleno y productivo y el trabajo decente para todos				

Objetivo	Descripción	Indicador	Valor	Meta	Actualización
OBJETIVO	E20401001 - Promover el crecimiento económico sostenible, inclusivo y sostenible, el empleo pleno y productivo y el trabajo decente para todos				
OBJETIVO	E20401001 - Promover el crecimiento económico sostenible, inclusivo y sostenible, el empleo pleno y productivo y el trabajo decente para todos				
OBJETIVO	E20401001 - Promover el crecimiento económico sostenible, inclusivo y sostenible, el empleo pleno y productivo y el trabajo decente para todos				

Objetivo	Descripción	Indicador	Valor	Meta	Actualización
OBJETIVO	E20401001 - Promover el crecimiento económico sostenible, inclusivo y sostenible, el empleo pleno y productivo y el trabajo decente para todos				
OBJETIVO	E20401001 - Promover el crecimiento económico sostenible, inclusivo y sostenible, el empleo pleno y productivo y el trabajo decente para todos				
OBJETIVO	E20401001 - Promover el crecimiento económico sostenible, inclusivo y sostenible, el empleo pleno y productivo y el trabajo decente para todos				

Objetivo	Descripción	Indicador	Valor	Meta	Actualización
OBJETIVO	E20401001 - Promover el crecimiento económico sostenible, inclusivo y sostenible, el empleo pleno y productivo y el trabajo decente para todos				
OBJETIVO	E20401001 - Promover el crecimiento económico sostenible, inclusivo y sostenible, el empleo pleno y productivo y el trabajo decente para todos				
OBJETIVO	E20401001 - Promover el crecimiento económico sostenible, inclusivo y sostenible, el empleo pleno y productivo y el trabajo decente para todos				

Objetivo	Descripción	Indicador	Valor	Meta	Actualización
OBJETIVO	E20401001 - Promover el crecimiento económico sostenible, inclusivo y sostenible, el empleo pleno y productivo y el trabajo decente para todos				
OBJETIVO	E20401001 - Promover el crecimiento económico sostenible, inclusivo y sostenible, el empleo pleno y productivo y el trabajo decente para todos				
OBJETIVO	E20401001 - Promover el crecimiento económico sostenible, inclusivo y sostenible, el empleo pleno y productivo y el trabajo decente para todos				

Objetivo	Descripción	Indicador	Valor	Meta	Actualización
OBJETIVO	E20401001 - Promover el crecimiento económico sostenible, inclusivo y sostenible, el empleo pleno y productivo y el trabajo decente para todos				
OBJETIVO	E20401001 - Promover el crecimiento económico sostenible, inclusivo y sostenible, el empleo pleno y productivo y el trabajo decente para todos				
OBJETIVO	E20401001 - Promover el crecimiento económico sostenible, inclusivo y sostenible, el empleo pleno y productivo y el trabajo decente para todos				

Handwritten signature and initials in blue ink.

GOBIERNO DEL ESTADO DE CHIHUAHUA
 SEGUIMIENTO A LA MATRIZ DE INDICADORES PARA RESULTADOS
 Mes de Diciembre del 2022

Ente Público: 409 - INSTITUTO DE APOYO AL DESARROLLO TECNOLÓGICO
 Programa presupuestario: 2F013C1 - CAPACITACIÓN DE ALTO NIVEL
 Definición del Programa: Contribuir a la generación de riqueza en el estado, mediante la mejora de calidad de vida y estabilidad laboral, proporcionando competencias técnicas a las personas en edad de trabajar capacitadas en CENALTEC para incrementar sus ingresos por el aumento de su productividad.
 Problema que atiende el Programa: 10534 - Mujeres y hombres en edad de trabajar del Estado de Chihuahua tienen deficiencias en las competencias técnicas para alcanzar una óptima productividad.

Clave	Descripción	Origen	Interrelaciones	Porcentaje	Autorizado	Modificado	Gasto	Variación
1118809	INGRESOS PARA UN FIN ESPECÍFICO 2022	RECURSOS FISCALES	2F013C1 - CAPACITACIÓN DE ALTO NIVEL	13.45%	10,324,029.16	34,289,387.97	.00	34,289,387.97
1179059	CONTRAPARTE ESTATAL A REASIGNACIONES DE RECURSOS FEDERALES ORDINARIAS SECRETARÍA DE EDUCACIÓN PÚBLICA 2022	RECURSOS FISCALES	2F013C1 - CAPACITACIÓN DE ALTO NIVEL	23.26%	17,840,818.72	23,672,995.00	23,672,995.00	-150,445.63
1499859	INGRESOS PROPIOS DE ENTIDADES PARASTATALES 2022	RECURSOS PROPIOS	2F013C1 - CAPACITACIÓN DE ALTO NIVEL	8.52%	5,000,000.00	5,000,000.00	5,000,000.00	.00
1522859	INGRESOS FISCALES FEDERALES ADMINISTRADOS POR EL GOBIERNO DEL ESTADO 2022	RECURSOS FEDERALES	2F013C1 - CAPACITACIÓN DE ALTO NIVEL	0.00%	0.00	1,118,179.20	.00	1,118,179.20
2579059	REASIGNACIONES DE RECURSOS FEDERALES ORDINARIAS SECRETARÍA DE EDUCACIÓN PÚBLICA 2022	RECURSOS FEDERALES	2F013C1 - CAPACITACIÓN DE ALTO NIVEL	56.75%	43,529,852.00	44,686,760.80	44,686,760.80	-79,025.24
Total de presupuesto					76,694,699.88	108,767,322.97	73,629,226.67	35,138,096.30

GOBIERNO DEL ESTADO DE CHIHUAHUA
SEGUIMIENTO A LA MATRIZ DE INDICADORES PARA RESULTADOS
Mes de Diciembre del 2022

Nivel / Referencia	Objetivos	Resumen Narrativo	Nombre del indicador / Descripción del indicador	Método de Cálculo	Tipo / Dimensión / Frecuencia/Traectoria	Indicador	Fórmula / Variables de la Fórmula	Clasificación	Unidad de Medida	Meta		Avances del Indicador		Medio de Verificación	Supuestos	
										Valor Reptop	Mita	Valor Logrado del Indic	Av. Man.			Valor Logrado Acumulado
ACTIVIDAD C0101	Capacitación técnica especializada al personal de instrucción.	Personal de instrucción capacitado. Mide el porcentaje de personal capacitado respecto al total de la plantilla de instrucción.	Personal de instrucción capacitado	ACUMULADO	REGULAR CONSTANTE	ACUMULADO	PERSONAL CAPACITADO	CONSTANTE	PERSONAL CAPACITADO	90.00	90.00	13.00	13.00	343.00	343.00	DOCUMENTO INTERNO-Basis de datos de creación académica, favorable
										100.00	100.00	100.00	100.00	100.00	100.00	DOCUMENTO INTERNO-Basis de datos de creación académica, favorable INSTITUTO DE APOYO AL DESARROLLO TECNOLÓGICO Enrique Luján Hernández enrique.lujan@conaltec.edu.mx
ACTIVIDAD C0102	Cursos de alta calidad en los Centros de Entrenamiento de Alta Tecnología.	Grado de satisfacción Mide el porcentaje del puntaje obtenido respecto al puntaje programado.	REGULAR CONSTANTE	REGULAR CONSTANTE	REGULAR CONSTANTE	REGULAR CONSTANTE	REGULAR CONSTANTE	REGULAR CONSTANTE	Puntaje obtenido	85.00	85.00	97.74	97.74	97.74	97.74	DOCUMENTO INTERNO-Basis de datos de creación académica, favorable Academia ubicada en las oficinas de GENALTEC Chihuahua. INSTITUTO DE APOYO AL DESARROLLO TECNOLÓGICO Enrique Luján Hernández enrique.lujan@conaltec.edu.mx

Responsable del Programa

Ing. Sergio Mancinas Peña
Director General

Lic. Yazira Aude González
Dirección de Planeación



GOBIERNO DEL ESTADO DE CHIHUAHUA
 SEGUIMIENTO A LA MATRIZ DE INDICADORES PARA RESULTADOS
 Mes de Diciembre del 2022

Nivel / Referencia	Objetivo	Resumen Narrativo	Nombre del Indicador / Descripción del Indicador	Método de Cálculo	Tipo / Dimensión / Frecuencia / Impetoria	Indicador			Meta			Avances del Indicador		Medio de Verificación	Supuestos
						Fórmula / Variables de la Fórmula	Clasificación	Unidad de Medida	Valor Repros.	Meta	Valor Logrado del mes	Av. Men.	Valor Logrado Acumulado		
409 - INSTITUTO DE APOYO AL DESARROLLO TECNOLÓGICO 2F013C1 - CAPACITACIÓN DE ALTO NIVEL															

PROFESIONAL

Responsable del Ente Público


 Ing. Sergio Mancinas Peña
 Director General

GOBIERNO DEL ESTADO DE CHIHUAHUA
 SEGUIMIENTO A METAS Y BENEFICIARIOS DEL PROGRAMA OPERATIVO ANUAL
 Mes de Diciembre del 2022

Este Público
 Programa presupuestario
 Definición del Programa
 Problema que atañe al Programa:
 409 - INSTITUTO DE APOYO AL DESARROLLO TECNOLÓGICO
 261351 - CAPACTACIÓN DE ALTO NIVEL
 Contribuir a la generación de riqueza en el estado, mediante la mejora de calidad de vida y estabilidad laboral, proporcionando competencias técnicas a las personas en edad de trabajar capacitadas en CENALTEC para incrementar sus ingresos por el aumento de su productividad.
 105534 - Mujeres y hombres en edad de trabajar del Estado de Chihuahua tienen deficiencias en las competencias técnicas para alcanzar una óptima productividad.

REFERENCIA	Tipo	Descripción	Unidad de Medida	Total	Mujeres	Hombres
NO AFECTADA	Personas	Personas		3,570,810	1,548,324	2,322,488
POTENCIAL (AFECTADA)	Personas	Personas económicamente activas		2,207,640	693,890	1,574,060
OBJETIVO	Personas en edad de Trabajar capacitadas en CENALTEC	Personas económicamente activas		1,633,170	914,744	748,426
POSTERGADA	Personas en edad de trabajar	Personas en edad de Trabajar capacitadas en CENALTEC		10,508	3,678	6,830
ATENIDA	Personas en edad de Trabajar capacitadas en CENALTEC	Personas en edad de trabajar		1,632,602	578,432	1,074,230
		Personas en edad de Trabajar capacitadas en CENALTEC		24,082	8,392	15,690

ALINEACIÓN INSTRUMENTOS DE PLANEACIÓN ESTRATÉGICA
 E20172 - ECONOMÍA, INNOVACIÓN, DESARROLLO SUSTENTABLE Y EQUILIBRIO REGIONAL - DESARROLLO REGIONAL - DERECHOS HUMANOS E INCLUSIÓN SOCIAL
 Eje rector - Tema - Eje Transversal
 O2018 - Promover el crecimiento económico sostenido, inclusivo y sostenible, el empleo pleno y productivo y el trabajo decente para todos
 Objetivos De Desarrollo Sostenible
 O2018 - Promover el crecimiento económico sostenido, inclusivo y sostenible, el empleo pleno y productivo y el trabajo decente para todos

Objetivo De Desarrollo
 E2 - 01 - Fortalecer la organización y el desarrollo de las economías productivas del estado para promover un crecimiento sustentable con mejores ingresos para las y los chihuahuenses.
 Plan Estatal De Desarrollo 2022-2027
 E20401001 - Incrementar la competitividad de las micro, pequeñas y medianas empresas de la industria de la transformación del estado.

Alotado	Modificado	Gasto	% de gasto / modificado	Autorizado	Modificado	Cargo	% de gasto / modificado
76,694,699.83	103,707,322.97	21,255,882.40	19.54	76,694,699.88	103,767,322.87	73,623,220.67	67.89

ACUMULADO
 METAS DEL PROGRAMA
 Metas programadas en el periodo
 4

Metas con avance	Promedio de avances de las metas	Metas sin avance	Metas sin avance - Con Justificación	Promedio de avances de las metas acumulado
4	150.98	0	0	194.15

GOBIERNO DEL ESTADO DE CHIHUAHUA
 SEGUIMIENTO A METAS Y BENEFICIARIOS DEL PROGRAMA OPERATIVO ANUAL
 Mes de Diciembre del 2022

Ente Público: 409 - INSTITUTO DE APOYO AL DESARROLLO TECNOLÓGICO
 Programa presupuestario: 2F013C1 - CAPACITACIÓN DE ALTO NIVEL

Definición del Programa: Contribuir a la generación de riqueza en el estado, mediante la mejora de calidad de vida y estabilidad laboral, proporcionando competencias técnicas a las personas en edad de trabajar capacitadas en CENATEC para incrementar sus ingresos por el aumento de su productividad.
 Problema que atiende el Programa: 105534 - Mujeres y hombres en edad de trabajar del Estado de Chihuahua tienen dificultades en las competencias técnicas para alcanzar una óptima productividad.

Clave	Descripción	Origen	Instituciones	Potencial	Autorizado	Modificado	Caso	Variación
1179080	INGRESOS PARA UN FIN ESPECÍFICO 2022	RECURSOS FISCALES	2F013C1 - CAPACITACIÓN DE ALTO NIVEL	13.45%	10,324,043.16	34,280,367.97	.00	34,280,367.97
1179089	CONTRAPARTE FISCAL A REASIGNACIONES DE RECURSOS FEDERALES ORDINARIAS SECRETARÍA DE EDUCACIÓN PÚBLICA 2022	RECURSOS FISCALES	2F013C1 - CAPACITACIÓN DE ALTO NIVEL	23.25%	17,840,818.72	23,672,995.00	23,863,440.63	-190,445.63
1489089	INGRESOS PROPIOS DE ENTIDADES PARAESTATALES 2022	RECURSOS FISCALES	2F013C1 - CAPACITACIÓN DE ALTO NIVEL	6.57%	5,000,000.00	5,000,000.00	5,000,000.00	.00
1523089	INGRESOS FISCALES FEDERALES ADMINISTRADOS POR EL GOBIERNO DEL ESTADO 2022	RECURSOS FISCALES	2F013C1 - CAPACITACIÓN DE ALTO NIVEL	0.00%	.00	1,118,179.20	.00	1,118,179.20
2579080	REASIGNACIONES DE RECURSOS FEDERALES ORDINARIAS SECRETARÍA DE EDUCACIÓN PÚBLICA 2022	RECURSOS FEDERALES	2F013C1 - CAPACITACIÓN DE ALTO NIVEL	58.75%	43,529,852.00	44,686,760.80	44,765,760.04	-79,025.24
Total en presupuesto				100.00%	76,694,693.88	108,757,322.97	73,329,226.67	35,198,096.30

GOBIERNO DEL ESTADO DE CHIHUAHUA
 SEGUIMIENTO A METAS Y BENEFICIARIOS DEL PROGRAMA OPERATIVO ANUAL
 Mes de Diciembre del 2002

409 - INSTITUTO DE APOYO AL DESARROLLO TECNOLÓGICO
 2P191C1 - CAPACITACIÓN DE ALTO NIVEL

19554 - Mujeres y hombres en edad de trabajar del Estado de Chihuahua tienen deficiencias en las competencias técnicas para alcanzar una óptima productividad.
 Contribuir a la generación de riqueza en el estado, mediante la mejora de calidad de vida y estabilidad laboral, proporcionando competencias técnicas a las personas en edad de trabajar capacitadas en CENVALTEC para incrementar sus ingresos por el aumento de su productividad.

Referencia	Resumen Narrativo	Meta del Objetivo				Avance de Meta del Objetivo				Meta de Beneficiarios				Avance de Beneficiarios			
		Unidad de Medida	Clasificación de Metas	Valores Reprogramados	Valores Logrados	Mensual	Acumulado	% Avance Mensual	% Avance Acumulado	Tipo	Valores Reprogramado	Total	Hombres	Mujeres	Total	Hombres	Mujeres
Proyecto	Mujeres y hombres en edad de trabajar del Estado de Chihuahua deficiente en las competencias técnicas laborales para alcanzar una óptima productividad.	Egresados	A	Mensual: 1,383.00 Anual: 16,643.00	23,134.00	174.11	139.00	Personas en edad de Trabajar capacitadas en CENVALTEC	10,508	2,408	852	220.18					
		Justificación meta objetivo: Justificación meta beneficiarios:	\$	Presupuesto Autorizado: 76,684,699.88 Modificado: 108,767,322.97	Acumulado: 73,629,225.67	% Gasto Men/Ppto Mod: 19.54	% Gasto Acum/Ppto Mod: 87.69										
CP1	Capacitaciones especializadas otorgadas en los Centros de Entrenamiento en Alta Tecnología.	Inscritos	A	Mensual: 1,251.00 Anual: 22,192.00	31,404.00	128.70	141.51	Mujeres y hombres del Estado	15,012	1,815	508	205.19					
		Justificación meta objetivo: Justificación meta beneficiarios:	\$	Presupuesto Autorizado: 76,684,699.88 Modificado: 108,767,322.97	Acumulado: 73,629,225.67	% Gasto Men/Ppto Mod: 19.54	% Gasto Acum/Ppto Mod: 87.69										

GOBIERNO DEL ESTADO DE CHIHUAHUA
SEGUIMIENTO A METAS Y BENEFICIARIOS DEL PROGRAMA OPERATIVO ANUAL
 Mes de Diciembre del 2022

409 - INSTITUTO DE APOYO AL DESARROLLO TECNOLÓGICO
PROYECTO - CAPACITACIÓN DE ALTO NIVEL

Contribuir a la generación de riqueza en el estado, mediante la mejora de calidad de vida y estabilidad laboral, proporcionando competencias técnicas a las personas en edad de trabajar capacitadas en CENALTEC para incrementar sus ingresos por el aumento de su productividad.
 105534 - Mujeres y hombres en edad de trabajar del Estado de Chihuahua desde delcomadas en las competencias técnicas para alcanzar una óptima productividad.

Código	Unidad de Medida	Clasificación de Metas	Meta del Objetivo		Valores Logrados				% Avance Acumulado
			Mensual	Annual	Mensual	Acumulado	% Avance Mensual	% Avance Acumulado	
CP101	Capacitación técnica especializada al personal de instrucción.	A	7.00	90.00	13.00	343.00	183.71	391.11	
			Valores Reprogramados		Valores Logrados				
CP102	Cursos de alta calidad en los Centros de Entrenamiento de Alta Tecnología.	C	Presupuesto		Gasto		Gasto Acumulado		
			AutORIZADO	MODIFICADO	Mensual	Acumulado	% Gasto Mensual	% Gasto Acumulado	
			49,312,400.39	16,304,179.10	12,869,625.90	12,869,625.90	78.06	78.06	
			Valores Reprogramados		Valores Logrados		Valores Logrados		
			Mensual	Annual	Mensual	Acumulado	% Avance Mensual	% Avance Acumulado	
			85.00	86.00	97.74	97.74	114.89	114.89	
			Presupuesto		Gasto		Gasto Acumulado		
			27,282,296.49	92,463,143.87	8,366,356.50	60,739,700.77	9.05	68.89	

GOBIERNO DEL ESTADO DE CHIHUAHUA
SEGUIMIENTO A METAS Y BENEFICIARIOS DEL PROGRAMA OPERATIVO ANUAL
Mes de Diciembre del 2022

409 - INSTITUTO DE APOYO AL DESARROLLO TECNOLÓGICO
ZF013C1 - CAPACITACIÓN DE ALTO NIVEL


Contribuir a la generación de riqueza en el estado, mediante la mejora de calidad de vida y estabilidad laboral, proporcionando competencias técnicas a las personas en edad de trabajar capacitadas en CEMATEC para incrementar sus ingresos por el aumento de su productividad.
105634 - Mujeres y hombres en edad de trabajar del Estado de Chihuahua tienen deficiencias en las competencias técnicas para alcanzar una óptima productividad.

Ente Público
Programa presupuestario
Definición del Programa
Problema que atiende el Programa
Observaciones Generales del Programa Presupuestario en el Período

Responsable del Programa


C. Sergio Mancinas Peña
Dirección General

Lic. Yazira Auce González
Dirección de Planeación

GOBIERNO DEL ESTADO DE CHIHUAHUA
SEGUIMIENTO A METAS Y BENEFICIARIOS DEL PROGRAMA OPERATIVO ANUAL
Mes de Diciembre del 2022

409 - INSTITUTO DE APOYO AL DESARROLLO TECNOLÓGICO
25013C1 - CAPACITACIÓN DE ALTO NIVEL

Contribuir a la generación de riqueza en el estado, mediante la mejora de calidad de vida y estabilidad laboral, proporcionando competencias técnicas a las personas en edad de trabajar capacitados en CERMATEC para incrementar sus ingresos por el aumento de su productividad.
105534 - Mujeres y hombres en edad de trabajar del Estado de Chihuahua tienen deficiencias en las competencias técnicas para elevar una óptima productividad.

Ente Público
Programa presupuestado
Definición del Programa
Problema que afronta el Programa

Responsable del Eng. Público

Ing. Sergio Mancinas Peña
Director General

INSTITUTO DE APOYO AL DESARROLLO TECNOLÓGICO
Relación de Bienes Muebles que componen su patrimonio
Al 31 de diciembre de 2022

Código	Descripción del Bien	Valor en libros
CCH002587	SIERRA CINTA	247,589.54
CJ000547	TALADRO DE BANCO	224,480.65
CJ000548	TALADRO DE BANCO	224,480.65
CJ000549	TALADRO DE BANCO	224,480.65
CJ002099	MAQUINA CORTADORA	125,316.16
CJ002097	MAQUINA ESMERILADORA	3,793.35
CJ002457	MAQUINA ESMERILADORA	3,793.35
SIN	HORNO DE MICROONDAS AMANA	3,532.10
SIN	HORNO DE MICROONDAS AMANA	3,532.10
CJ003073	COMPRESOR INDUSTRIAL AIR MACHINE	36,901.95
CJ000992	COMPRESOR INDUSTRIAL AIR MACHINE	36,901.95
SIN	DETECTOR DE METALES PORTATIL	33,780.78
SIN	MARCO DETECTOR DE METALES	0.00
SIN	SISTEMA TELEFONICO	94,153.95
CJ000596	GAVETA AZUL METALICA CON 2 PUERTAS	11,342.24
CJ002221	GAVETA AZUL METALICA CON 2 PUERTAS	11,342.24
CJ002222	GAVETA AZUL METALICA CON 2 PUERTAS	11,342.24
CJ002223	GAVETA AZUL METALICA CON 2 PUERTAS	11,342.24
CJ002224	GAVETA AZUL METALICA CON 2 PUERTAS	11,342.24
SIN	CALEFACCION 25,000 BTU	4,107.68
SIN	CALEFACCION 25,000 BTU	4,107.68
SIN	CALEFACCION 25,000 BTU	4,107.68
SIN	CALEFACCION 25,000 BTU	4,107.68
SIN	CALEFACCION 25,000 BTU	4,107.68
SIN	CALEFACCION 25,000 BTU	4,107.68
SIN	CALEFACCION 25,000 BTU	4,107.68
SIN	CALEFACCION 25,000 BTU	4,107.68
SIN	CALEFACCION 25,000 BTU	4,107.68
SIN	CALEFACCION 25,000 BTU	4,107.68
SIN	CALEFACCION 35,000 BTU	5,160.93
SIN	CALEFACCION 35,000 BTU	5,160.93
CJ000527	TORNO 18	303,176.06
CJ000528	TORNO 15	303,176.06
CJ000529	TORNO 13	303,176.06
CJ000530	TORNO 12	303,176.06
CJ000531	TORNO 11	303,176.06
CJ000534	TORNO 17	303,176.06
CJ001990	TORNO TK-16	303,176.06
CJ000541	FRESADORA 15	435,218.66
CJ000542	FRESADORA 13	435,218.66
CJ000544	FRESADORA 09	435,218.66
CJ000546	FRESADORA 11	435,218.66
CJ000547	FRESADORA 10	435,218.66
CJ000550	FRESADORA 07	435,218.66
CJ001978	FRESADORA 14	435,218.66
SIN	FRESADORA	435,218.66
SIN	FRESADORA	435,218.66

S/N	Unidad Condensadora del Equipo de refrigeración de 1 tonelada, frío-calor R410 17.5 SEER	
S/N	Unidad Evaporadora del Equipo de refrigeración de 2 toneladas, solo frío de 220v, R410A 11 SEER,24000BTU'S	20,849.16
S/N	Unidad Condensadora del Equipo de refrigeración de 2 toneladas, solo frío de 220v, R410A 11 SEER,24000BTU'S	
S/N	VEHICULO PICK UP CON CUATRO PUERTAS, TRANSMISIÓN AUTOMÁTICA, MOTOR DE 8 CILINDROS	814,900.00
S/N	CALENTADOR SOLAR DE ACERO INOXIDABLE	9,705.59
S/N	CAPTADOR SOLAR PLANO	25,230.00

Ing. Sergio Mancinas Peña
Director General

Lic. Edgar Luis Magallanes Rocha
Director Administrativo

INSTITUTO DE APOYO AL DESARROLLO TECNOLÓGICO
 Relación de Bienes Inmuebles que componen su patrimonio
 Al 31 de diciembre de 2022

Código	Descripción del Bien	Valor en libros
1231-0000-001	Terreno CENALTEC Juárez	12,000,117.00
1231-0000-004	Terreno CENALTEC Chihuahua	5,306,210.55
1231-0000-004	Terreno CENALTEC Cuauhtémoc	5,024,000.00
1236-0000-000	Edificio CENALTEC Juárez	21,517,288.28
1233-0000-000	Terreno CENALTEC Cuauhtémoc	22,396,743.24

Ing. Sergio Mancinias Peña
 Director General

Lic. Edgar Luis Magallanes Rocha
 Director Administrativo

INSTITUTO DE APOYO AL
 DESARROLLO TECNOLÓGICO

Nombre del Ente Público a) INSTITUTO DE APOYO AL DESARROLLO TECNOLÓGICO

Estado de Situación Financiera Detallado - LDF

Al 31 de diciembre de 2022 y al 31 de diciembre de 2021 (b)

(PESOS)

Concepto (c)	2022 (d)	31 de diciembre de 2021 (e)	Concepto (c)	2022 (d)	31 de diciembre de 2021 (e)
ACTIVO			PASIVO		
Activo Circulante			Pasivo Circulante		
a. Efectivo y Equivalentes (a=a1+a2+a3+a4+a5+a6+a7)	51,624,497.00	58,805,402.00	a. Cuentas por Pagar a Corto Plazo (a=a1+a2+a3+a4+a5+a6+a7+a8+a9)	3,745,645.00	2,046,149.00
a1) Efectivo	0.00	0.00	a1) Servicios Personales por Pagar a Corto Plazo	836,990.00	241,802.00
a2) Bancos/Tesorería	8,003,652.00	21,267,561.00	a2) Proveedores por Pagar a Corto Plazo	292,056.00	72,213.00
a3) Bancos/Dependencias y Otros	0.00	0.00	a3) Contratistas por Obras Públicas por Pagar a Corto Plazo	0.00	0.00
a4) Inversiones Temporales (Hasta 3 meses)	43,466,273.00	37,112,491.00	a4) Participaciones y Aportaciones por Pagar a Corto Plazo	0.00	0.00
a5) Fondos con Afectación Específica	0.00	0.00	a5) Transferencias Otorgadas por Pagar a Corto Plazo	0.00	0.00
a6) Depósitos de Fondos de Terceros en Garantía y/o Administración	154,572.00	425,350.00	a6) Intereses, Comisiones y Otros Gastos de la Deuda Pública por Pagar a Corto Plazo	0.00	0.00
a7) Otros Efectivos y Equivalentes	0.00	0.00	a7) Retenciones y Contribuciones por Pagar a Corto Plazo	2,399,991.00	1,446,651.00
b. Derechos a Recibir Efectivo o Equivalentes (b=b1+b2+b3+b4+b5+b6+b7)	26,821,771.00	23,979,029.00	a8) Devoluciones de la Ley de Ingresos por Pagar a Corto Plazo	47,728.00	57,594.00
b1) Inversiones Financieras de Corto Plazo	0.00	0.00	a9) Otras Cuentas por Pagar a Corto Plazo	168,880.00	227,789.00
b2) Cuentas por Cobrar a Corto Plazo	11,568,147.00	8,743,980.00	b. Documentos por Pagar a Corto Plazo (b=b1+b2+b3)	0.00	0.00
b3) Deudores Diversos por Cobrar a Corto Plazo	15,253,624.00	15,235,049.00	b1) Documentos Comerciales por Pagar a Corto Plazo	0.00	0.00
b4) Ingresos por Recuperar a Corto Plazo	0.00	0.00	b2) Documentos con Contratistas por Obras Públicas por Pagar a Corto Plazo	0.00	0.00
b5) Deudores por Anticipos de la Tesorería a Corto Plazo	0.00	0.00	b3) Otros Documentos por Pagar a Corto Plazo	0.00	0.00
b6) Préstamos Otorgados a Corto Plazo	0.00	0.00	c. Porción a Corto Plazo de la Deuda Pública a Largo Plazo (c=c1+c2)	0.00	0.00
b7) Otros Derechos a Recibir Efectivo o Equivalentes a Corto Plazo	0.00	0.00	c1) Porción a Corto Plazo de la Deuda Pública	0.00	0.00
c. Derechos a Recibir Bienes o Servicios (c=c1+c2+c3+c4+c5)	375,158.00	462,831.00	c2) Porción a Corto Plazo de Arrendamiento Financiero	0.00	0.00
c1) Anticipo a Proveedores por Adquisición de Bienes y Prestación de Servicios a Corto Plazo	375,158.00	462,831.00	d. Títulos y Valores a Corto Plazo	0.00	0.00
c2) Anticipo a Proveedores por Adquisición de Bienes Inmuebles y Muebles a Corto Plazo	0.00	0.00	e. Pasivos Diferidos a Corto Plazo (e=e1+e2+e3)	0.00	0.00
c3) Anticipo a Proveedores por Adquisición de Bienes Intangibles a Corto Plazo	0.00	0.00	e1) Ingresos Cobrados por Adelantado a Corto Plazo	0.00	0.00
c4) Anticipo a Contratistas por Obras Públicas a Corto Plazo	0.00	0.00	e2) Intereses Cobrados por Adelantado a Corto Plazo	0.00	0.00

c5) Otros Derechos a Recibir Bienes o Servicios a Corto Plazo	0.00	0.00	0.00	e3) Otros Pasivos Diferidos a Corto Plazo	0.00	0.00
d. Inventarios (d=d1+d2+d3+d4+d5)	0.00	0.00	0.00	f. Fondos y Bienes de Terceros en Garantía y/o Administración a Corto Plazo (f=f1+f2+f3+f4+f5+f6)	0.00	8,000.00
d1) Inventario de Mercancías para Venta	0.00	0.00	0.00	f1) Fondos en Garantía a Corto Plazo	0.00	8,000.00
d2) Inventario de Mercancías Terminadas	0.00	0.00	0.00	f2) Fondos en Administración a Corto Plazo	0.00	0.00
d3) Inventario de Mercancías en Proceso de Elaboración	0.00	0.00	0.00	f3) Fondos Contingentes a Corto Plazo	0.00	0.00
d4) Inventario de Materias Primas, Materiales y Suministros para Producción	0.00	0.00	0.00	f4) Fondos de Fideicomisos, Mandatos y Contratos Análogos a Corto Plazo	0.00	0.00
d5) Bienes en Tránsito	0.00	0.00	0.00	f5) Otros Fondos de Terceros en Garantía y/o Administración a Corto Plazo	0.00	0.00
e. Almacenes	0.00	0.00	0.00	f6) Valores y Bienes en Garantía a Corto Plazo	0.00	0.00
f. Estimación por Pérdida o Deterioro de Activos Circulantes (f=f1+f2)	0.00	0.00	0.00	g. Provisiones a Corto Plazo (g=g1+g2+g3)	26,191,954.00	27,368,832.00
f1) Estimaciones para Cuentas Incobrables por Derechos a Recibir Efectivo o Equivalentes	0.00	0.00	0.00	g1) Provisión para Demandas y Juicios a Corto Plazo	0.00	0.00
f2) Estimación por Deterioro de Inventarios	0.00	0.00	0.00	g2) Provisión para Contingencias a Corto Plazo	0.00	0.00
g. Otros Activos Circulantes (g=g1+g2+g3+g4)	0.00	0.00	0.00	g3) Otras Provisiones a Corto Plazo	26,191,954.00	27,368,832.00
g1) Valores en Garantía	0.00	0.00	0.00	h. Otros Pasivos a Corto Plazo (h=h1+h2+h3)	0.00	0.00
g2) Bienes en Garantía (excluye depósitos de fondos)	0.00	0.00	0.00	h1) Ingresos por Clasificar	0.00	0.00
g3) Bienes Derivados de Embargos, Decomisos, Aseguramientos y Dación en Pago	0.00	0.00	0.00	h2) Recaudación por Participar	0.00	0.00
g4) Adquisición con Fondos de Terceros	0.00	0.00	0.00	h3) Otros Pasivos Circulantes	0.00	0.00
IA. Total de Activos Circulantes (IA = a + b + c + d + e + f + g)	78,821,426.00	83,247,262.00	83,247,262.00	IIA. Total de Pasivos Circulantes (IIA = a + b + c + d + e + f + g + h)	29,937,599.00	29,422,981.00
Activo No Circulante				Pasivo No Circulante		
a. Inversiones Financieras a Largo Plazo	0.00	0.00	0.00	a. Cuentas por Pagar a Largo Plazo	0.00	0.00
b. Derechos a Recibir Efectivo o Equivalentes a Largo Plazo	0.00	0.00	0.00	b. Documentos por Pagar a Largo Plazo	0.00	0.00
c. Bienes Inmuebles, Infraestructura y Construcciones en Proceso	68,081,290.00	68,081,290.00	68,081,290.00	c. Deuda Pública a Largo Plazo	0.00	0.00
d. Bienes Muebles	47,855,927.00	46,379,113.00	46,379,113.00	d. Pasivos Diferidos a Largo Plazo	0.00	0.00
e. Activos Intangibles	12,718,596.00	12,718,596.00	12,718,596.00	e. Fondos y Bienes de Terceros en Garantía y/o en Administración a Largo Plazo	0.00	0.00
f. Depreciación, Deterioro y Amortización Acumulada de Bienes	-48,832,629.00	-48,469,195.00	-48,469,195.00	f. Provisiones a Largo Plazo	0.00	0.00
g. Activos Diferidos	0.00	0.00	0.00	II.B. Total de Pasivos No Circulantes (II.B = a + b + c + d + e + f)	0.00	0.00
h. Estimación por Pérdida o Deterioro de Activos no Circulantes	0.00	0.00	0.00	II. Total del Pasivo (II = IIA + II.B)	29,937,599.00	29,422,981.00
i. Otros Activos no Circulantes	0.00	0.00	0.00			

IB. Total de Activos No Circulantes (IB = a + b + c + d + e + f + g + h + i)	78,709,804.00				
I. Total del Activo (I = IA + IB)	79,823,184.00				
	158,644,610.00				
HACIENDA PÚBLICA/PATRIMONIO					
IIIA. Hacienda Pública/Patrimonio Contribuido (IIIA = a + b + c)				127,007,553.00	127,007,553.00
a. Aportaciones				127,007,553.00	127,007,553.00
b. Donaciones de Capital				0.00	0.00
c. Actualización de la Hacienda Pública/Patrimonio				0.00	0.00
IIIB. Hacienda Pública/Patrimonio Generado (IIIB = a + b + c + d + e)				1,699,458.00	5,526,532.00
a. Resultados del Ejercicio (Ahorro/ Desahorro)				1,699,458.00	5,526,532.00
b. Resultados de Ejercicios Anteriores				0.00	0.00
c. Revalúos				0.00	0.00
d. Reservas				0.00	0.00
e. Rectificaciones de Resultados de Ejercicios Anteriores				0.00	0.00
IIIC. Exceso o Insuficiencia en la Actualización de la Hacienda Pública/Patrimonio (IIIC=a+b)				0.00	0.00
a. Resultado por Posición Monetaria				0.00	0.00
b. Resultado por Tenencia de Activos no Monetarios				0.00	0.00
III. Total Hacienda Pública/Patrimonio (III = IIIA + IIIB + IIIC)				128,707,011.00	132,534,085.00
IV. Total del Pasivo y Hacienda Pública/Patrimonio (IV = II + III)				158,644,610.00	161,957,066.00

Ing. Sergio Mancinas Peña
Director General

Lic. Edgar Luis Magallanes Rocha
Director Administrativo

INSTITUTO DE APORTE AL DESARROLLO TECNOLÓGICO

Nombre del Ente Público (a) INSTITUTO DE APOYO AL DESARROLLO TECNOLÓGICO
Informe Analítico de la Deuda Pública y Otros Pasivos - LDF
Del 01 de enero al 31 de diciembre de 2022 (b)
(PESOS)

Denominación de la Deuda Pública y Otros Pasivos (c)	Saldo al 31 de diciembre de 2020 (d)	Disposiciones del Periodo (e)	Amortizaciones del Periodo (f)	Revaluaciones, Reclasificaciones y Otros Ajustes (g)	Saldo Final del Periodo (h) h=d+e-f+g	Pago de Intereses del Periodo (i)	Pago de Comisiones y demás costos asociados durante el Periodo (j)
1. Deuda Pública (1=A+B)	0.00	0.00	0.00	0.00	0.00	0.00	0.00
A. Corto Plazo (A=a1+a2+a3)	0.00	0.00	0.00	0.00	0.00	0.00	0.00
a1) Instituciones de Crédito	0.00	0.00	0.00	0.00	0.00	0.00	0.00
a2) Títulos y Valores	0.00	0.00	0.00	0.00	0.00	0.00	0.00
a3) Arrendamientos Financieros	0.00	0.00	0.00	0.00	0.00	0.00	0.00
B. Largo Plazo (B=b1+b2+b3)	0.00	0.00	0.00	0.00	0.00	0.00	0.00
b1) Instituciones de Crédito	0.00	0.00	0.00	0.00	0.00	0.00	0.00
b2) Títulos y Valores	0.00	0.00	0.00	0.00	0.00	0.00	0.00
b3) Arrendamientos Financieros	0.00	0.00	0.00	0.00	0.00	0.00	0.00
2. Otros Pasivos	29,422,984.00	126,656,375.00	126,141,759.00	0.00	29,937,600.00	0.00	0.00
3. Total de la Deuda Pública y Otros Pasivos (3=1+2)	29,422,984.00	126,656,375.00	126,141,759.00	0.00	29,937,600.00	0.00	0.00
4. Deuda Contingente 1 (informativo)	0.00	0.00	0.00	0.00	0.00	0.00	0.00
A. Deuda Contingente 1	0.00	0.00	0.00	0.00	0.00	0.00	0.00
B. Deuda Contingente 2	0.00	0.00	0.00	0.00	0.00	0.00	0.00
C. Deuda Contingente XX	0.00	0.00	0.00	0.00	0.00	0.00	0.00
5. Valor de Instrumentos Bono Cupón Cero 2 (Informativo)	0.00	0.00	0.00	0.00	0.00	0.00	0.00
A. Instrumento Bono Cupón Cero 1	0.00	0.00	0.00	0.00	0.00	0.00	0.00
B. Instrumento Bono Cupón Cero 2	0.00	0.00	0.00	0.00	0.00	0.00	0.00
C. Instrumento Bono Cupón Cero XX	0.00	0.00	0.00	0.00	0.00	0.00	0.00

Obligaciones a Corto Plazo (k)	Monto Contratado (l)	Plazo Pactado (m)	Tasa de Interés (n)	Comisiones y Costos Relacionados (o)	Tasa Efectiva (p)
6. Obligaciones a Corto Plazo (Informativo)	0.00			0.00	0.00%
A. Crédito 1	0.00		0.00%	0.00	0.00%
B. Crédito 2	0.00		0.00%	0.00	0.00%
C. Crédito XX	0.00		0.00%	0.00	0.00%

Ing. Sergio Mancinas Peña
 Director General


 INSTITUTO DE APOYO AL DESARROLLO TECNOLÓGICO

Lic. Edgar Luis Magallanes Rocha
 Director Administrativo

Nombre del Ente Público (a) INSTITUTO DE APOYO AL DESARROLLO TECNOLÓGICO
Informe Analítico de Obligaciones Diferentes de Financiamientos – LDF
Del 01 de enero al 31 de diciembre de 2021 (b)
(PESOS)

Denominación de las Obligaciones Diferentes de Financiamiento (c)	Fecha del Contrato (d)	Fecha de inicio de operación del proyecto (e)	Fecha de vencimiento (f)	Monto de la inversión pactado (g)	Plazo pactado (h)	Monto promedio mensual del pago de la contraprestación (i)	Monto promedio mensual del pago de la contraprestación correspondiente al pago de inversión (j)	Monto pagado de la inversión al 31 de diciembre de 2021 (k)	Monto pagado de la inversión actualizado al 31 de diciembre de 2021 (l)	Saldo pendiente por pagar de la inversión al 31 de diciembre de 2021 (m = g – l)
A. Asociaciones Público Privadas (APP's) (A=a+b+c+d)										
a) APP 1				0.00		0.00	0.00	0.00	0.00	0.00
b) APP 2				0.00		0.00	0.00	0.00	0.00	0.00
c) APP 3				0.00		0.00	0.00	0.00	0.00	0.00
d) APP XX				0.00		0.00	0.00	0.00	0.00	0.00
B. Otros Instrumentos (B=a*b+c+d)										
a) Otro Instrumento 1				0.00		0.00	0.00	0.00	0.00	0.00
b) Otro Instrumento 2				0.00		0.00	0.00	0.00	0.00	0.00
c) Otro Instrumento 3				0.00		0.00	0.00	0.00	0.00	0.00
d) Otro Instrumento XX				0.00		0.00	0.00	0.00	0.00	0.00
C. Total de Obligaciones Diferentes de Financiamiento (C=A+B)				0.00		0.00	0.00	0.00	0.00	0.00

Nombre del Ente Público (a) INSTITUTO DE APOYO AL DESARROLLO TECNOLÓGICO

Balance Presupuestario - LDF

Del 01 de enero al 31 de diciembre de 2022 (b)
(PESOS)

Concepto (c)	Estimado/ Aprobado (d)	Devengado	Recaudado/ Pagado
A. Ingresos Totales (A = A1+A2+A3)	0.00	107,222,735.00	101,408,206.00
A1. Ingresos de Libre Disposición	0.00	35,448,326.00	31,992,913.00
A2. Transferencias Federales Etiquetadas	0.00	71,774,409.00	69,415,293.00
A3. Financiamiento Neto	0.00	0.00	0.00
B. Egresos Presupuestarios¹ (B = B1+B2)	0.00	0.00	0.00
B1. Gasto No Etiquetado (sin incluir Amortización de la Deuda Pública)	0.00	0.00	0.00
B2. Gasto Etiquetado (sin incluir Amortización de la Deuda Pública)	0.00	0.00	0.00
C. Remanentes del Ejercicio Anterior (C = C1 + C2)	0.00	0.00	0.00
C1. Remanentes de Ingresos de Libre Disposición aplicados en el periodo	0.00	0.00	0.00
C2. Remanentes de Transferencias Federales Etiquetadas aplicados en el periodo	0.00	0.00	0.00
I. Balance Presupuestario (I = A - B + C)	0.00	107,222,735.00	101,408,206.00
II. Balance Presupuestario sin Financiamiento Neto (II = I - A3)	0.00	107,222,735.00	101,408,206.00
III. Balance Presupuestario sin Financiamiento Neto y sin Remanentes del Ejercicio Anterior (III= II - C)	0.00	107,222,735.00	101,408,206.00

Concepto	Aprobado	Devengado	Pagado
E. Intereses, Comisiones y Gastos de la Deuda (E = E1+E2)	0.00	0.00	0.00
E1. Intereses, Comisiones y Gastos de la Deuda con Gasto No Etiquetado	0.00	0.00	0.00
E2. Intereses, Comisiones y Gastos de la Deuda con Gasto Etiquetado	0.00	0.00	0.00
IV. Balance Primario (IV = III + E)	0.00	107,222,735.00	101,408,206.00

Concepto	Estimado/ Aprobado	Devengado	Recaudado/ Pagado
F. Financiamiento (F = F1 + F2)	0.00	0.00	0.00
F1. Financiamiento con Fuente de Pago de Ingresos de Libre Disposición	0.00	0.00	0.00
F2. Financiamiento con Fuente de Pago de Transferencias Federales Etiquetadas	0.00	0.00	0.00
G. Amortización de la Deuda (G = G1 + G2)	0.00	0.00	0.00
G1. Amortización de la Deuda Pública con Gasto No Etiquetado	0.00	0.00	0.00
G2. Amortización de la Deuda Pública con Gasto Etiquetado	0.00	0.00	0.00
A3. Financiamiento Neto (A3 = F - G)	0.00	0.00	0.00

Concepto	Estimado/ Aprobado	Devengado	Recaudado/ Pagado
A1. Ingresos de Libre Disposición	0.00	35,448,326.00	31,992,913.00
A3.1 Financiamiento Neto con Fuente de Pago de Ingresos de Libre Disposición (A3.1 = F1 - G1)	0.00	0.00	0.00
F1. Financiamiento con Fuente de Pago de Ingresos de Libre Disposición	0.00	0.00	0.00
G1. Amortización de la Deuda Pública con Gasto No Etiquetado	0.00	0.00	0.00
B1. Gasto No Etiquetado (sin incluir Amortización de la Deuda Pública)	0.00	0.00	0.00
C1. Remanentes de Ingresos de Libre Disposición aplicados en el periodo	0.00	0.00	0.00
V. Balance Presupuestario de Recursos Disponibles (V = A1 + A3.1 - B 1 + C1)	0.00	35,448,326.00	31,992,913.00
VI. Balance Presupuestario de Recursos Disponibles sin Financiamiento Neto (VI = V - A3.1)	0.00	35,448,326.00	31,992,913.00

Concepto	Estimado/ Aprobado	Devengado	Recaudado/ Pagado

A2. Transferencias Federales Etiquetadas	0.00	71,774,409.00	69,415,293.00
A3.2 Financiamiento Neto con Fuente de Pago de Transferencias Federales Etiquetadas (A3.2 = F2 - G2)	0.00	0.00	0.00
F2. Financiamiento con Fuente de Pago de Transferencias Federales Etiquetadas	0.00	0.00	0.00
G2. Amortización de la Deuda Pública con Gasto Etiquetado	0.00	0.00	0.00
B2. Gasto Etiquetado (sin incluir Amortización de la Deuda Pública)	0.00	0.00	0.00
C2. Remanentes de Transferencias Federales Etiquetadas aplicados en el periodo	0.00	0.00	0.00
VII. Balance Presupuestario de Recursos Etiquetados (VII = A2 + A3.2 - B2 + C2)	0.00	71,774,409.00	69,415,293.00
VIII. Balance Presupuestario de Recursos Etiquetados sin Financiamiento Neto (VIII = VII - A3.2)	0.00	71,774,409.00	69,415,293.00

~~Ing. Sergio Mancinas Peña
Director General~~

~~Lic. Edgar Luis Magallanes Rocha
Director Administrativo~~

Jure
 INSTITUTO DE APOYO AL
 DESARROLLO TECNOLÓGICO

INSTITUTO DE APOYO AL DESARROLLO TECNOLÓGICO

Estado Analítico de Ingresos Detallado - LDF

Del 01 de enero al 31 de diciembre de 2022(b)

(PESOS)

Concepto (c)	Ingreso					Diferencia (e)
	Estimado (d)	Ampliaciones/ (Reducciones)	Modificado	Devengado	Recaudado	
Ingresos de Libre Disposición						
A. Impuestos	0.00	0.00	0.00	0.00	0.00	0.00
B. Cuotas y Aportaciones de Seguridad Social	0.00	0.00	0.00	0.00	0.00	0.00
C. Contribuciones de Mejoras	0.00	0.00	0.00	0.00	0.00	0.00
D. Derechos	0.00	0.00	0.00	0.00	0.00	0.00
E. Productos	0.00	0.00	0.00	0.00	0.00	0.00
F. Aprovechamientos	0.00	0.00	0.00	0.00	0.00	0.00
H. Ingresos por Venta de Bienes y Prestación de Servicios	0.00	0.00	0.00	35,448,326.00	31,992,913.00	31,992,913.00
H. Participaciones (H=h1+h2+h3+h4+h5+h6+h7+h8+h9+h10+h11)	0.00	0.00	0.00	0.00	0.00	0.00
h1) Fondo General de Participaciones	0.00	0.00	0.00	0.00	0.00	0.00
h2) Fondo de Fomento Municipal	0.00	0.00	0.00	0.00	0.00	0.00
h3) Fondo de Fiscalización y Recaudación	0.00	0.00	0.00	0.00	0.00	0.00
h4) Fondo de Compensación	0.00	0.00	0.00	0.00	0.00	0.00
h5) Fondo de Extracción de Hidrocarburos	0.00	0.00	0.00	0.00	0.00	0.00
h6) Impuesto Especial Sobre Producción y Servicios	0.00	0.00	0.00	0.00	0.00	0.00
h7) 0.136% de la Recaudación Federal Participable	0.00	0.00	0.00	0.00	0.00	0.00
h8) 3.17% Sobre Extracción de Petróleo	0.00	0.00	0.00	0.00	0.00	0.00
h9) Gasolinas y Diésel	0.00	0.00	0.00	0.00	0.00	0.00
h10) Fondo del Impuesto Sobre la Renta	0.00	0.00	0.00	0.00	0.00	0.00
h11) Fondo de Estabilización de los Ingresos de las Entidades Federativas	0.00	0.00	0.00	0.00	0.00	0.00
I. Incentivos Derivados de la Colaboración Fiscal (I=i1+i2+i3+i4+i5)	0.00	0.00	0.00	0.00	0.00	0.00
i1) Tenencia o Uso de Vehículos	0.00	0.00	0.00	0.00	0.00	0.00
i2) Fondo de Compensación ISAN	0.00	0.00	0.00	0.00	0.00	0.00
i3) Impuesto Sobre Automóviles Nuevos	0.00	0.00	0.00	0.00	0.00	0.00
i4) Fondo de Compensación de Repecos-Intermedios	0.00	0.00	0.00	0.00	0.00	0.00
i5) Otros Incentivos Económicos	0.00	0.00	0.00	0.00	0.00	0.00
J. Transferencias y Asignaciones	0.00	0.00	0.00	0.00	0.00	0.00
K. Convenios	0.00	0.00	0.00	0.00	0.00	0.00
k1) Otros Convenios y Subsidios	0.00	0.00	0.00	0.00	0.00	0.00
L. Otros Ingresos de Libre Disposición (L=l1+l2)	0.00	0.00	0.00	0.00	0.00	0.00
l1) Participaciones en Ingresos Locales	0.00	0.00	0.00	0.00	0.00	0.00
l2) Otros Ingresos de Libre Disposición	0.00	0.00	0.00	0.00	0.00	0.00
I. Total de Ingresos de Libre Disposición (I=A+B+C+D+E+F+G+H+I+J+K+L)	0.00	0.00	0.00	35,448,326.00	31,992,913.00	31,992,913.00
Ingresos Excedentes de Ingresos de Libre Disposición	0.00	0.00	0.00	0.00	0.00	0.00

Nombre del Ente Público (a) INSTITUTO DE APOYO AL DESARROLLO TECNOLÓGICO Estado Analítico del Ejercicio del Presupuesto de Egresos Detallado - LDF Clasificación por Objeto del Gasto (Capítulo y Concepto) Del 01 de enero al 31 de diciembre de 2022 (b) (PESOS)						
Concepto (c)	Egresos					Subejercicio (e)
	Aprobado (d)	Ampliaciones/ (Reducciones)	Modificado	Devengado	Pagado	
I. Gasto No Etiquetado (I=A+B+C+D+E+F+G+H+I)	77,321,582.00	27,710,886.00	105,032,468.00	101,009,353.00	101,009,367.07	4,023,115.00
A. Servicios Personales (A=a1+a2+a3+a4+a5+a6+a7)	60,202,116.00	23,503,574.00	83,705,690.00	80,550,548.00	80,550,551.52	3,155,142.00
a1) Remuneraciones al Personal de Carácter Permanente	44,302,806.00	-30,676,715.00	13,626,091.00	12,469,362.00	12,469,362.01	1,156,729.00
a2) Remuneraciones al Personal de Carácter Transitorio	0.00	52,347,752.00	52,347,752.00	50,443,583.00	50,443,583.76	1,904,169.00
a3) Remuneraciones Adicionales y Especiales	10,126,145.00	2,079,118.00	12,205,263.00	12,197,017.00	12,197,017.91	8,246.00
a4) Seguridad Social	3,512,630.00	-1,953,720.00	1,558,910.00	1,540,868.00	1,540,868.13	18,042.00
a5) Otras Prestaciones Sociales y Económicas	186,691.00	1,459,222.00	1,645,913.00	1,666,065.00	1,666,066.97	-10,152.00
a6) Provisiones	0.00	0.00	0.00	0.00	0.00	0.00
a7) Pego de Estímulos a Servidores Públicos	2,073,844.00	237,917.00	2,311,761.00	2,233,653.00	2,233,653.74	78,108.00
B. Materiales y Suministros (B=b1+b2+b3+b4+b5+b6+b7+b8+b9)	4,171,275.00	1,280,556.00	5,451,831.00	5,445,134.00	5,445,138.83	6,697.00
b1) Materiales de Administración, Emisión de Documentos y Artículos Oficiales	3,064,785.00	286,845.00	3,351,430.00	3,348,278.00	3,348,278.88	3,152.00
b2) Alimentos y Utensilios	0.00	355,071.00	355,071.00	352,846.00	352,846.40	2,225.00
b3) Materias Primas y Materiales de Producción y Comercialización	550,000.00	-549,504.00	496.00	495.00	495.27	1.00
b4) Materiales y Artículos de Construcción y de Reparación	550,000.00	52,732.00	602,732.00	601,790.00	601,790.57	942.00
b5) Productos Químicos, Farmacéuticos y de Laboratorio	0.00	16,632.00	16,632.00	16,632.00	16,632.87	0.00
b6) Combustibles, Lubrificantes y Aditivos	0.00	432,992.00	432,992.00	432,991.00	432,991.63	1.00
b7) Vestuario, Blancos, Prendas de Protección y Artículos Deportivos	0.00	180,981.00	180,981.00	180,979.00	180,979.87	2.00
b8) Materiales y Suministros Para Seguridad	0.00	0.00	0.00	0.00	0.00	0.00
b9) Herramientas, Refacciones y Accesorios Menores	6,490.00	506,007.00	511,497.00	511,123.00	511,123.34	374.00
C. Servicios Generales (C=c1+c2+c3+c4+c5+c6+c7+c8+c9)	11,748,191.00	1,971,926.00	13,720,117.00	13,536,858.00	13,536,862.62	183,259.00
c1) Servicios Básicos	5,532,849.00	-2,050,754.00	3,482,095.00	3,441,386.00	3,441,386.87	40,709.00
c2) Servicios de Arrendamiento	500,000.00	1,525,709.00	2,025,709.00	1,997,904.00	1,997,904.56	27,805.00
c3) Servicios Profesionales, Científicos, Técnicos y Otros Servicios	2,837,721.00	511,321.00	3,349,042.00	3,246,473.00	3,246,473.43	102,569.00
c4) Servicios Financieros, Bancarios y Comerciales	0.00	528,570.00	528,570.00	526,547.00	526,547.16	2,023.00
c5) Servicios de Instalación, Reparación, Mantenimiento y Conservación	500,000.00	1,869,074.00	2,369,074.00	2,364,943.00	2,364,943.42	4,131.00
c6) Servicios de Comunicación Social y Publicidad	0.00	129,508.00	129,508.00	129,492.00	129,492.24	16.00
c7) Servicios de Traslado y Viáticos	0.00	1,339,485.00	1,339,485.00	1,335,159.00	1,335,159.92	4,326.00
c8) Servicios Oficiales	0.00	141,639.00	141,639.00	141,453.00	141,453.05	186.00
c9) Otros Servicios Generales	2,377,621.00	-2,022,626.00	354,995.00	353,501.00	353,501.97	1,494.00

d8) Donativos	0.00	0.00	0.00	0.00	0.00	0.00	0.00	0.00	0.00	0.00	0.00	0.00	0.00
d9) Transferencias al Exterior	0.00	0.00	0.00	0.00	0.00	0.00	0.00	0.00	0.00	0.00	0.00	0.00	0.00
E. Bienes Muebles, Inmuebles e Intangibles (E=e1+e2+e3+e4+e5+e6+e7+e8+e9)	0.00	0.00	0.00	0.00	0.00	0.00	0.00	0.00	0.00	0.00	0.00	0.00	0.00
e1) Mobiliario y Equipo de Administración	0.00	0.00	0.00	0.00	0.00	0.00	0.00	0.00	0.00	0.00	0.00	0.00	0.00
e2) Mobiliario y Equipo Educativo y Recreativo	0.00	0.00	0.00	0.00	0.00	0.00	0.00	0.00	0.00	0.00	0.00	0.00	0.00
e3) Equipo e Instrumental Médico y de Laboratorio	0.00	0.00	0.00	0.00	0.00	0.00	0.00	0.00	0.00	0.00	0.00	0.00	0.00
e4) Vehículos y Equipo de Transporte	0.00	0.00	0.00	0.00	0.00	0.00	0.00	0.00	0.00	0.00	0.00	0.00	0.00
e5) Equipo de Defensa y Seguridad	0.00	0.00	0.00	0.00	0.00	0.00	0.00	0.00	0.00	0.00	0.00	0.00	0.00
e6) Maquinaria, Otros Equipos y Herramientas	0.00	0.00	0.00	0.00	0.00	0.00	0.00	0.00	0.00	0.00	0.00	0.00	0.00
e7) Activos Biológicos	0.00	0.00	0.00	0.00	0.00	0.00	0.00	0.00	0.00	0.00	0.00	0.00	0.00
e8) Bienes Inmuebles	0.00	0.00	0.00	0.00	0.00	0.00	0.00	0.00	0.00	0.00	0.00	0.00	0.00
e9) Activos Intangibles	0.00	0.00	0.00	0.00	0.00	0.00	0.00	0.00	0.00	0.00	0.00	0.00	0.00
F. Inversión Pública (F=f1+f2+f3)	0.00	0.00	0.00	0.00	0.00	0.00	0.00	0.00	0.00	0.00	0.00	0.00	0.00
f1) Obra Pública en Bienes de Dominio Público	0.00	0.00	0.00	0.00	0.00	0.00	0.00	0.00	0.00	0.00	0.00	0.00	0.00
f2) Obra Pública en Bienes Propios	0.00	0.00	0.00	0.00	0.00	0.00	0.00	0.00	0.00	0.00	0.00	0.00	0.00
f3) Proyectos Productivos y Acciones de Fomento	0.00	0.00	0.00	0.00	0.00	0.00	0.00	0.00	0.00	0.00	0.00	0.00	0.00
G. Inversiones Financieras y Otras Provisiones (G=g1+g2+g3+g4+g5+g6+g7)	0.00	0.00	0.00	0.00	0.00	0.00	0.00	0.00	0.00	0.00	0.00	0.00	0.00
g1) Inversiones Para el Fomento de Actividades Productivas	0.00	0.00	0.00	0.00	0.00	0.00	0.00	0.00	0.00	0.00	0.00	0.00	0.00
g2) Acciones y Participaciones de Capital	0.00	0.00	0.00	0.00	0.00	0.00	0.00	0.00	0.00	0.00	0.00	0.00	0.00
g3) Compra de Títulos y Valores	0.00	0.00	0.00	0.00	0.00	0.00	0.00	0.00	0.00	0.00	0.00	0.00	0.00
g4) Concesión de Préstamos	0.00	0.00	0.00	0.00	0.00	0.00	0.00	0.00	0.00	0.00	0.00	0.00	0.00
g5) Inversiones en Fideicomisos, Mandatos y Otros Análogos	0.00	0.00	0.00	0.00	0.00	0.00	0.00	0.00	0.00	0.00	0.00	0.00	0.00
Fideicomiso de Desastres Naturales (Informativo)	0.00	0.00	0.00	0.00	0.00	0.00	0.00	0.00	0.00	0.00	0.00	0.00	0.00
g6) Otras Inversiones Financieras	0.00	0.00	0.00	0.00	0.00	0.00	0.00	0.00	0.00	0.00	0.00	0.00	0.00
g7) Provisiones para Contingencias y Otras Ergaciones Especiales	0.00	0.00	0.00	0.00	0.00	0.00	0.00	0.00	0.00	0.00	0.00	0.00	0.00
H. Participaciones y Aportaciones (H=h1+h2+h3)	0.00	0.00	0.00	0.00	0.00	0.00	0.00	0.00	0.00	0.00	0.00	0.00	0.00
h1) Participaciones	0.00	0.00	0.00	0.00	0.00	0.00	0.00	0.00	0.00	0.00	0.00	0.00	0.00
h2) Aportaciones	0.00	0.00	0.00	0.00	0.00	0.00	0.00	0.00	0.00	0.00	0.00	0.00	0.00
h3) Convenios	0.00	0.00	0.00	0.00	0.00	0.00	0.00	0.00	0.00	0.00	0.00	0.00	0.00
I. Deuda Pública (I=i1+i2+i3+i4+i5+i6+i7)	0.00	0.00	0.00	0.00	0.00	0.00	0.00	0.00	0.00	0.00	0.00	0.00	0.00
i1) Amortización de la Deuda Pública	0.00	0.00	0.00	0.00	0.00	0.00	0.00	0.00	0.00	0.00	0.00	0.00	0.00
i2) Intereses de la Deuda Pública	0.00	0.00	0.00	0.00	0.00	0.00	0.00	0.00	0.00	0.00	0.00	0.00	0.00
i3) Comisiones de la Deuda Pública	0.00	0.00	0.00	0.00	0.00	0.00	0.00	0.00	0.00	0.00	0.00	0.00	0.00
i4) Gastos de la Deuda Pública	0.00	0.00	0.00	0.00	0.00	0.00	0.00	0.00	0.00	0.00	0.00	0.00	0.00
i5) Costo per Coberturas	0.00	0.00	0.00	0.00	0.00	0.00	0.00	0.00	0.00	0.00	0.00	0.00	0.00
i6) Apoyos Financieros	0.00	0.00	0.00	0.00	0.00	0.00	0.00	0.00	0.00	0.00	0.00	0.00	0.00
i7) Adeudos de Ejercicios Fiscales Anteriores (ADEFAS)	0.00	0.00	0.00	0.00	0.00	0.00	0.00	0.00	0.00	0.00	0.00	0.00	0.00
III. Total de Egresos (III = I + II)	77,321,582.00	27,710,886.00	105,032,468.00	101,009,353.00	101,009,367.07	4,023,115.00							

SECRETARÍA DE ECONOMÍA
ESTADO DE CALTEPEC
SECRETARÍA DE ECONOMÍA
ESTADO DE CALTEPEC

Lic. Edgar Luis Macalanes Rocha
Director Administrativo

Ing. Sergio Mancinas Peña
Director General

INSTITUTO DE APOYO AL DESARROLLO TECNOLÓGICO
 Estado Analítico del Ejercicio del Presupuesto de Egresos Detallado - LDF
 Clasificación Administrativa
 Del 01 de enero al 31 de diciembre de 2022 (b)
 (PESOS)

Concepto (c)	Egresos						Subejercicio (e)
	Aprobado (d)	Ampliaciones/ (Reducciones)	Modificado	Devengado	Pagado		
I. Gasto No Etiquetado (I=A+B+C+D+E+F+G+H)							
A. Dependencia o Unidad Administrativa 1	0.00	0.00	0.00	0.00	0.00	0.00	0.00
B. Dependencia o Unidad Administrativa 2	0.00	0.00	0.00	0.00	0.00	0.00	0.00
C. Dependencia o Unidad Administrativa 3	0.00	0.00	0.00	0.00	0.00	0.00	0.00
D. Dependencia o Unidad Administrativa 4	0.00	0.00	0.00	0.00	0.00	0.00	0.00
E. Dependencia o Unidad Administrativa 5	0.00	0.00	0.00	0.00	0.00	0.00	0.00
F. Dependencia o Unidad Administrativa 6	0.00	0.00	0.00	0.00	0.00	0.00	0.00
G. Dependencia o Unidad Administrativa 7	0.00	0.00	0.00	0.00	0.00	0.00	0.00
H. Dependencia o Unidad Administrativa xx	0.00	0.00	0.00	0.00	0.00	0.00	0.00
II. Gasto Etiquetado (II=A+B+C+D+E+F+G+H)	77,321,587.00	27,710,892.00	105,032,479.00	101,009,367.00	101,009,367.00	4,023,112.00	4,023,112.00
A. INSTITUTO DE APOYO AL DESARROLLO TECNOLÓGICO	77,321,587.00	27,710,892.00	105,032,479.00	101,009,367.00	101,009,367.00	4,023,112.00	4,023,112.00
B. Dependencia o Unidad Administrativa 2	0.00	0.00	0.00	0.00	0.00	0.00	0.00
C. Dependencia o Unidad Administrativa 3	0.00	0.00	0.00	0.00	0.00	0.00	0.00
D. Dependencia o Unidad Administrativa 4	0.00	0.00	0.00	0.00	0.00	0.00	0.00
E. Dependencia o Unidad Administrativa 5	0.00	0.00	0.00	0.00	0.00	0.00	0.00
F. Dependencia o Unidad Administrativa 6	0.00	0.00	0.00	0.00	0.00	0.00	0.00
G. Dependencia o Unidad Administrativa 7	0.00	0.00	0.00	0.00	0.00	0.00	0.00
H. Dependencia o Unidad Administrativa xx	0.00	0.00	0.00	0.00	0.00	0.00	0.00
III. Total de Egresos (III = I + II)	77,321,587.00	27,710,892.00	105,032,479.00	101,009,367.00	101,009,367.00	4,023,112.00	4,023,112.00

Ing. Sergio Mancinas Peña
 Director General

Lic. Edgar Luis Magallanes Rocha
 Director Administrativo

Nombre del Ente Público (a) INSTITUTO DE APOYO AL DESARROLLO TECNOLÓGICO
Estado Analítico del Ejercicio del Presupuesto de Egresos Detallado - LDF
Clasificación Funcional (Finalidad y Función)
Del 01 de enero al 31 de diciembre de 2022 (b)
(PESOS)

Concepto (c)	Egresos						Subejercicio (e)
	Aprobado (d)	Ampliaciones/ (Reducciones)	Modificado	Devengado	Pagado		
I. Gasto No Etiquetado (I=A+B+C+D)	77,321,587.00	27,710,892.00	105,032,479.00	101,009,367.00	101,009,367.00	4,023,112.00	4,023,112.00
A. Gobierno (A=a1+a2+a3+a4+a5+a6+a7+a8)	0.00	0.00	0.00	0.00	0.00	0.00	0.00
a1) Legislación	0.00	0.00	0.00	0.00	0.00	0.00	0.00
a2) Justicia	0.00	0.00	0.00	0.00	0.00	0.00	0.00
a3) Coordinación de la Política de Gobierno	0.00	0.00	0.00	0.00	0.00	0.00	0.00
a4) Relaciones Exteriores	0.00	0.00	0.00	0.00	0.00	0.00	0.00
a5) Asuntos Financieros y Hacendarios	0.00	0.00	0.00	0.00	0.00	0.00	0.00
a6) Seguridad Nacional	0.00	0.00	0.00	0.00	0.00	0.00	0.00
a7) Asuntos de Orden Público y de Seguridad Interior	0.00	0.00	0.00	0.00	0.00	0.00	0.00
a8) Otros Servicios Generales	0.00	0.00	0.00	0.00	0.00	0.00	0.00
B. Desarrollo Social (B=b1+b2+b3+b4+b5+b6+b7)	0.00	0.00	0.00	0.00	0.00	0.00	0.00
b1) Protección Ambiental	0.00	0.00	0.00	0.00	0.00	0.00	0.00
b2) Vivienda y Servicios a la Comunidad	0.00	0.00	0.00	0.00	0.00	0.00	0.00
b3) Salud	0.00	0.00	0.00	0.00	0.00	0.00	0.00
b4) Recreación, Cultura y Otras Manifestaciones Sociales	0.00	0.00	0.00	0.00	0.00	0.00	0.00
b5) Educación	0.00	0.00	0.00	0.00	0.00	0.00	0.00
b6) Protección Social	0.00	0.00	0.00	0.00	0.00	0.00	0.00
b7) Otros Asuntos Sociales	0.00	0.00	0.00	0.00	0.00	0.00	0.00
C. Desarrollo Económico (C=c1+c2+c3+c4+c5+c6+c7+c8+c9)	77,321,587.00	27,710,892.00	105,032,479.00	101,009,367.00	101,009,367.00	4,023,112.00	4,023,112.00
c1) Asuntos Económicos, Comerciales y Laborales en General	77,321,587.00	27,710,892.00	105,032,479.00	101,009,367.00	101,009,367.00	4,023,112.00	4,023,112.00

c2) Agropecuaria, Silvicultura, Pesca y Caza	0.00	0.00	0.00	0.00	0.00	0.00	0.00	0.00	0.00
c3) Combustibles y Energía	0.00	0.00	0.00	0.00	0.00	0.00	0.00	0.00	0.00
c4) Minería, Manufacturas y Construcción	0.00	0.00	0.00	0.00	0.00	0.00	0.00	0.00	0.00
c5) Transporte	0.00	0.00	0.00	0.00	0.00	0.00	0.00	0.00	0.00
c6) Comunicaciones	0.00	0.00	0.00	0.00	0.00	0.00	0.00	0.00	0.00
c7) Turismo	0.00	0.00	0.00	0.00	0.00	0.00	0.00	0.00	0.00
c8) Ciencia, Tecnología e Innovación	0.00	0.00	0.00	0.00	0.00	0.00	0.00	0.00	0.00
c9) Otras Industrias y Otros Asuntos Económicos	0.00	0.00	0.00	0.00	0.00	0.00	0.00	0.00	0.00
D. Otras No Clasificadas en Funciones Anteriores (D=d1+d2+d3+d4)	0.00	0.00	0.00	0.00	0.00	0.00	0.00	0.00	0.00
d1) Transacciones de la Deuda Publica / Costo Financiero de la Deuda	0.00	0.00	0.00	0.00	0.00	0.00	0.00	0.00	0.00
d2) Transferencias, Participaciones y Aportaciones Entre Diferentes Niveles y Ordenes de Gobierno	0.00	0.00	0.00	0.00	0.00	0.00	0.00	0.00	0.00
d3) Saneamiento del Sistema Financiero	0.00	0.00	0.00	0.00	0.00	0.00	0.00	0.00	0.00
d4) Adeudos de Ejercicios Fiscales Anteriores	0.00	0.00	0.00	0.00	0.00	0.00	0.00	0.00	0.00
II. Gasto Etiquetado (II=A+B+C+D)	0.00	0.00	0.00	0.00	0.00	0.00	0.00	0.00	0.00
A. Gobierno (A=a1+a2+a3+a4+a5+a6+a7+a8)	0.00	0.00	0.00	0.00	0.00	0.00	0.00	0.00	0.00
a1) Legislación	0.00	0.00	0.00	0.00	0.00	0.00	0.00	0.00	0.00
a2) Justicia	0.00	0.00	0.00	0.00	0.00	0.00	0.00	0.00	0.00
a3) Coordinación de la Política de Gobierno	0.00	0.00	0.00	0.00	0.00	0.00	0.00	0.00	0.00
a4) Relaciones Exteriores	0.00	0.00	0.00	0.00	0.00	0.00	0.00	0.00	0.00
a5) Asuntos Financieros y Hacendarios	0.00	0.00	0.00	0.00	0.00	0.00	0.00	0.00	0.00
a6) Seguridad Nacional	0.00	0.00	0.00	0.00	0.00	0.00	0.00	0.00	0.00
a7) Asuntos de Orden Público y de Seguridad Interior	0.00	0.00	0.00	0.00	0.00	0.00	0.00	0.00	0.00
a8) Otros Servicios Generales	0.00	0.00	0.00	0.00	0.00	0.00	0.00	0.00	0.00
B. Desarrollo Social (B=b1+b2+b3+b4+b5+b6+b7)	0.00	0.00	0.00	0.00	0.00	0.00	0.00	0.00	0.00
b1) Protección Ambiental	0.00	0.00	0.00	0.00	0.00	0.00	0.00	0.00	0.00
b2) Vivienda y Servicios a la Comunidad	0.00	0.00	0.00	0.00	0.00	0.00	0.00	0.00	0.00
b3) Salud	0.00	0.00	0.00	0.00	0.00	0.00	0.00	0.00	0.00

b4) Recreación, Cultura y Otras Manifestaciones Sociales	0.00	0.00	0.00	0.00	0.00	0.00	0.00	0.00	0.00
b5) Educación	0.00	0.00	0.00	0.00	0.00	0.00	0.00	0.00	0.00
b6) Protección Social	0.00	0.00	0.00	0.00	0.00	0.00	0.00	0.00	0.00
b7) Otros Asuntos Sociales	0.00	0.00	0.00	0.00	0.00	0.00	0.00	0.00	0.00
C. Desarrollo Económico (C=c1+c2+c3+c4+c5+c6+c7+c8+c9)	0.00	0.00	0.00	0.00	0.00	0.00	0.00	0.00	0.00
c1) Asuntos Económicos, Comerciales y Laborales en General	0.00	0.00	0.00	0.00	0.00	0.00	0.00	0.00	0.00
c2) Agropecuaria, Silvicultura, Pesca y Caza	0.00	0.00	0.00	0.00	0.00	0.00	0.00	0.00	0.00
c3) Combustibles y Energía	0.00	0.00	0.00	0.00	0.00	0.00	0.00	0.00	0.00
c4) Minería, Manufacturas y Construcción	0.00	0.00	0.00	0.00	0.00	0.00	0.00	0.00	0.00
c5) Transporte	0.00	0.00	0.00	0.00	0.00	0.00	0.00	0.00	0.00
c6) Comunicaciones	0.00	0.00	0.00	0.00	0.00	0.00	0.00	0.00	0.00
c7) Turismo	0.00	0.00	0.00	0.00	0.00	0.00	0.00	0.00	0.00
c8) Ciencia, Tecnología e Innovación	0.00	0.00	0.00	0.00	0.00	0.00	0.00	0.00	0.00
c9) Otras Industrias y Otros Asuntos Económicos	0.00	0.00	0.00	0.00	0.00	0.00	0.00	0.00	0.00
D. Otras No Clasificadas en Funciones Anteriores (D=d1+d2+d3+d4)	0.00	0.00	0.00	0.00	0.00	0.00	0.00	0.00	0.00
d1) Transacciones de la Deuda Pública / Costo Financiero de la Deuda	0.00	0.00	0.00	0.00	0.00	0.00	0.00	0.00	0.00
d2) Transferencias, Participaciones y Aportaciones Entre Diferentes Niveles y Ordenes de Gobierno	0.00	0.00	0.00	0.00	0.00	0.00	0.00	0.00	0.00
d3) Saneamiento del Sistema Financiero	0.00	0.00	0.00	0.00	0.00	0.00	0.00	0.00	0.00
d4) Adeudos de Ejercicios Fiscales Anteriores	0.00	0.00	0.00	0.00	0.00	0.00	0.00	0.00	0.00
III. Total de Egresos (III = I + II)	77,321,587.00	27,710,892.00	105,032,479.00	101,009,367.00	101,009,367.00	101,009,367.00	101,009,367.00	4,023,112.00	

Ing. Sergio Mancinas Peña
Director General


Lic. Edgar Luis Magallanes Rocha
Director Administrativo



Nombre del Ente Público (a) INSTITUTO DE APOYO AL DESARROLLO TECNOLÓGICO
Estado Analítico del Ejercicio del Presupuesto de Egresos Detallado - LDF
Clasificación de Servicios Personales por Categoría
Del 01 de enero al 31 de diciembre de 2022 (b)
(PESOS)

Concepto (c)	Egresos						Subejercicio (e)
	Aprobado (d)	Ampliaciones/ (Reducciones)	Modificado	Devengado	Pagado		
I. Gasto No Etiquetado (I=A+B+C+D+E+F)							
A. Personal Administrativo y de Servicio Público	0.00	0.00	0.00	0.00	0.00	0.00	0.00
B. Magisterio	0.00	0.00	0.00	0.00	0.00	0.00	0.00
C. Servicios de Salud (C=c1+c2)	0.00	0.00	0.00	0.00	0.00	0.00	0.00
c1) Personal Administrativo	0.00	0.00	0.00	0.00	0.00	0.00	0.00
c2) Personal Médico, Paramédico y afin	0.00	0.00	0.00	0.00	0.00	0.00	0.00
D. Seguridad Pública	0.00	0.00	0.00	0.00	0.00	0.00	0.00
E. Gastos asociados a la implementación de nuevas leyes federales o reformas a las mismas (E = e1 + e2)	0.00	0.00	0.00	0.00	0.00	0.00	0.00
e1) Nombre del Programa o Ley 1	0.00	0.00	0.00	0.00	0.00	0.00	0.00
e2) Nombre del Programa o Ley 2	0.00	0.00	0.00	0.00	0.00	0.00	0.00
F. Sentencias laborales definitivas	0.00	0.00	0.00	0.00	0.00	0.00	0.00
II. Gasto Etiquetado (II=A+B+C+D+E+F)	60,202,118.00	23,503,575.00	83,705,693.00	80,550,551.00	80,550,551.00	3,155,142.00	3,155,142.00
A. Personal Administrativo y de Servicio Público	60,202,118.00	23,503,575.00	83,705,693.00	80,550,551.00	80,550,551.00	3,155,142.00	3,155,142.00
B. Magisterio	0.00	0.00	0.00	0.00	0.00	0.00	0.00
C. Servicios de Salud (C=c1+c2)	0.00	0.00	0.00	0.00	0.00	0.00	0.00
c1) Personal Administrativo	0.00	0.00	0.00	0.00	0.00	0.00	0.00
c2) Personal Médico, Paramédico y afin	0.00	0.00	0.00	0.00	0.00	0.00	0.00
D. Seguridad Pública	0.00	0.00	0.00	0.00	0.00	0.00	0.00
E. Gastos asociados a la implementación de nuevas leyes federales o reformas a las mismas (E = e1 + e2)	0.00	0.00	0.00	0.00	0.00	0.00	0.00

e1) Nombre del Programa o Ley 1	0.00	0.00	0.00	0.00	0.00	0.00	0.00	0.00	0.00
e2) Nombre del Programa o Ley 2	0.00	0.00	0.00	0.00	0.00	0.00	0.00	0.00	0.00
F. Sentencias laborales definitivas	0.00	0.00	0.00	0.00	0.00	0.00	0.00	0.00	0.00
III. Total del Gasto en Servicios Personales (III = I + II)	60,202,118.00	23,503,575.00	83,705,693.00	80,550,551.00	80,550,551.00	80,550,551.00	80,550,551.00	3,155,142.00	0.00


 Ing. Sergio Mancinas Peña
 Director General


 Lic. Edgar Luis Magallanes Rocha
 Director Administrativo



Nombre del Ente INSTITUTO DE APOYO AL DESARROLLO TECNOLÓGICO
Guía de Cumplimiento de la Ley de Disciplina Financiera de las Entidades Federativas y Municipios
 Del 1 de enero al 31 de diciembre de 2022 (b)

Indicadores de Observancia (c)	Implementación		Resultado		Fundamento (h)	Comentarios (f)
	SI	NO	Monto o valor (?)	Unidad (pesos/porcentaje) (g)		
INDICADORES PRESUPUESTARIOS						
A. INDICADORES CUANTITATIVOS						
1 Balance Presupuestario Sostenible (i)						
a. Propuesto				pesos	Art. 6 y 19 de la LDF	
b. Estimada/Aprobada				pesos	Art. 6 y 19 de la LDF	
c. Devengado				pesos	Art. 6 y 19 de la LDF	
2 Balance Presupuestario de Recursos Disponibles Sostenible (k)						
a. Propuesto				pesos	Art. 6 y 19 de la LDF	
b. Estimada/Aprobada				pesos	Art. 6 y 19 de la LDF	
c. Devengado				pesos	Art. 6 y 19 de la LDF	
3 Financiamiento Neto dentro del Techo de Financiamiento Neto (l)						
a. Propuesto				pesos	Art. 6, 19 y 46 de la LDF	
b. Estimada				pesos	Art. 6, 19 y 46 de la LDF	
c. Devengado				pesos	Art. 6, 19 y 46 de la LDF	
4 Recursos destinados a la atención de desastres naturales						
a. Asignación al Fideicomiso para desastres naturales (m)						
a.1 Aprobado				pesos	Art. 9 de la LDF	
a.2 Pagado				pesos	Art. 9 de la LDF	
<i>Aportación prometida realizada por la Entidad Federativa durante los 5 ejercicios previos, para infraestructura dañada por desastres naturales (n)</i>						
b.				pesos	Art. 9 de la LDF	
<i>Saldo del fideicomiso para desastres naturales (o)</i>						
c.				pesos	Art. 9 de la LDF	
<i>Costo promedio de los últimos 5 ejercicios de la reconstrucción de infraestructura dañada por desastres naturales (p)</i>						
d.				pesos	Art. 9 de la LDF	
5 Techo para servicios personales (q)						
a. Asignación en el Presupuesto de Egresos				pesos	Art. 10 y 21 de la LDF	
b. Devengado				pesos	Art. 13 Fracc. V y 21 de la LDF	
6 Previsiones de gasto para compromisos de pago derivados de APPs (r)						
a. Asignación en el Presupuesto de Egresos				pesos	Art. 11 y 21 de la LDF	
7 Techo de ADEFAS para el ejercicio fiscal (s)						
a. Propuesto				pesos	Art. 12 y 20 de la LDF	
b. Aprobado				pesos	Art. 12 y 20 de la LDF	

Nombre del Ente INSTITUTO DE APOYO AL DESARROLLO TECNOLÓGICO
Guía de Cumplimiento de la Ley de Disciplina Financiera de las Entidades Federativas y Municipios
Del 1 de enero al 31 de diciembre de 2022 (b)

Indicadores de Observancia (c)	Implementación		Resultado		Fundamento (h)	Comentarios (i)
	SI	NO	Monto o valor (f)	Unidad (pesos/porcentaje) (g)		
	Mecanismo de Verificación (d)	Fecha estimada de cumplimiento (e)				
INDICADORES PRESUPUESTARIOS						
c. <i>Devengado</i>						
B. INDICADORES CUALITATIVOS						
1 Iniciativa de Ley de Ingresos y Proyecto de Presupuesto de Egresos						
a. <i>Objetivos anuales, estrategias y metas para el ejercicio fiscal (f)</i>	Iniciativa de Ley de Ingresos y Proyecto de Presupuesto de Egresos				Art. 5 y 18 de la LDF	
b. <i>Proyecciones de ejercicios posteriores (j)</i>	Iniciativa de Ley de Ingresos y Proyecto de Presupuesto de Egresos / Formatos 7 a) y b)				Art. 5 y 18 de la LDF	
c. <i>Descripción de riesgos relevantes y propuestas de acción para enfrentarlos (k)</i>	Iniciativa de Ley de Ingresos y Proyecto de Presupuesto de Egresos				Art. 5 y 18 de la LDF	
d. <i>Resultados de ejercicios fiscales anteriores y el ejercicio fiscal en cuestión (w)</i>	Iniciativa de Ley de Ingresos y Proyecto de Presupuesto de Egresos / Formatos 7 c) y d)				Art. 5 y 18 de la LDF	
e. <i>Estudio actuarial de las pensiones de sus trabajadores (x)</i>	Proyecto de Presupuesto de Egresos / Formato 8				Art. 5 y 18 de la LDF	
2 Balance Presupuestario de Recursos Disponibles, en caso de ser negativo						
a. <i>Razones excepcionales que justifican el Balance Presupuestario de Recursos Disponibles negativo (y)</i>	Iniciativa de Ley de Ingresos o Proyecto de Presupuesto de Egresos				Art. 6 y 13 de la LDF	
b. <i>Fuente de recursos para cubrir el Balance Presupuestario de Recursos Disponibles negativo (z)</i>	Iniciativa de Ley de Ingresos o Proyecto de Presupuesto de Egresos				Art. 6 y 19 de la LDF	
c. <i>Número de ejercicios fiscales y acciones necesarias para cubrir el Balance Presupuestario de Recursos Disponibles negativo (aa)</i>	Iniciativa de Ley de Ingresos o Proyecto de Presupuesto de Egresos				Art. 6 y 19 de la LDF	
d. <i>Informes Trimestrales sobre el avance de las acciones para recuperar el Balance Presupuestario de Recursos Disponibles (bb)</i>	Reporte Trim. y Cuenta Pública				Art. 6 y 19 de la LDF	
3 Servicios Personales						
a. <i>Remuneraciones de los servidores públicos (cc)</i>	Proyecto de Presupuesto				Art. 10 y 21 de la LDF	
b. <i>Previsiones salariales y económicas para cubrir incrementos salariales, creación de plazas y otros (dd)</i>	Proyecto de Presupuesto				Art. 10 y 21 de la LDF	
INDICADORES DEL EJERCICIO PRESUPUESTARIO						
A. INDICADORES CUANTITATIVOS						
1 Ingresos Excedentes derivados de Ingresos de Libre Disposición						
a. <i>Monto de Ingresos Excedentes derivados de ILD (ee)</i>	Cuenta Pública / Formato 5			pesos	Art. 14 y 21 de la LDF	
b. <i>Monto de Ingresos Excedentes derivados de ILD destinados al fin del A.14, fracción I de la LDF (ff)</i>	Cuenta Pública			pesos	Art. 14 y 21 de la LDF	
c. <i>Monto de Ingresos Excedentes derivados de ILD destinados al fin del A.14, fracción II, a) de la LDF (gg)</i>	Cuenta Pública			pesos	Art. 14 y 21 de la LDF	

Nombre del Ente INSTITUTO DE APOYO AL DESARROLLO TECNOLÓGICO
Guía de Cumplimiento de la Ley de Disciplina Financiera de las Entidades Federativas y Municipios
Del 1 de enero al 31 de diciembre de 2022 (b)

Indicadores de Observancia (c)	Implementación		Resultado		Fundamento (h)	Comentarios (i)
	SI	NO	Monto o valor (f)	Unidad (pesos/porcentaje) (g)		
	Mecanismo de Verificación (d)	Fecha estimada de cumplimiento (e)				
INDICADORES PRESUPUESTARIOS						
d. <i>Monto de Ingresos Excedentes derivados de ILD destinados al fin del A.14, fracción II, de la LDF (hb)</i>	Cuenta Pública			pesos	Art. 14 y 21 de la LDF	
e. <i>Monto de Ingresos Excedentes derivados de ILD destinados al fin del artículo noveno transitorio de la LDF (fi)</i>				pesos	Art. Noveno Transitorio de la LDF	
f. <i>Monto de Ingresos Excedentes derivados de ILD destinados al fin señalado por el Artículo 14, párrafo segundo y en el artículo 21 y noveno transitorio de la LDF (ff)</i>					Art. 14 y 21 de la LDF	
g. <i>Monto de Ingresos Excedentes derivados de ILD en un nivel de endeudamiento sostenible de acuerdo al Sistema de Alertas hasta por el 5% de los recursos para cubrir el Gasto Corriente (fk)</i>					Art. 14 y 21 de la LDF	
B. INDICADORES CUALITATIVOS						
1. Análisis Costo-Beneficio para programas o proyectos de inversión mayores a 10 millones de UDIS (li)	Página de internet de la Secretaría de Finanzas o Tesorería Municipal				Art. 13 frac. III y 21 de la LDF	
2. Análisis de conveniencia y análisis de transferencia de riesgos de los proyectos APPs (mm)	Página de internet de la Secretaría de Finanzas o Tesorería Municipal				Art. 13 frac. III y 21 de la LDF	
3. Identificación de población objetivo, destino y temporalidad de subsidios (nn)	Página de internet de la Secretaría de Finanzas o Tesorería Municipal				Art. 13 frac. VII y 21 de la LDF	
INDICADORES DE DEUDA PÚBLICA						
A. INDICADORES CUANTITATIVOS						
1. Obligaciones a Corto Plazo						
a. Límite de Obligaciones a Corto Plazo (oo)				pesos	Art. 30 frac. I de la LDF	
b. Obligaciones a Corto Plazo (pp)				pesos	Art. 30 frac. I de la LDF	

NO APLICA

[Firma]
 Ing. Sergio Mancinas Peña
 Director General

[Firma]
 Lic. Edgar Luis Magallanes Rocha
 Director Administrativo



INSTITUTO DE APOYO AL DESARROLLO TECNOLÓGICO
 Indicadores de Postura Fiscal
 Del 01 de enero al 31 de diciembre de 2022
 (Cifras en Pesos)

Concepto	Estimado/ Aprobado	Devengado	Recaudado / Pagado
Ingresos Presupuestarios	0	107,222,735	101,408,207
Ingresos del Gobierno de la Entidad Federativa	0	0	0
Ingresos del Sector Paraestatal	0	107,222,735	101,408,207
Egresos Presupuestarios	77,321,587	101,009,367	101,009,367
Egresos del Gobierno de la Entidad Federativa	0	0	0
Egresos del Sector Paraestatal	77,321,587	101,009,367	101,009,367
Balance Presupuestario (Superávit o Déficit)	-77,321,587	6,213,368	398,840

Concepto	Estimado/ Aprobado	Devengado	Recaudado / Pagado
Balance Presupuestario (Superávit o Déficit)	-77,321,587	6,213,368	398,840
Intereses, Comisiones y Gastos de la deuda	0	0	0
Balance Primario (Superávit o Déficit)	-77,321,587	6,213,368	398,840

Concepto	Estimado/ Aprobado	Devengado	Recaudado / Pagado
Financiamiento	0	0	0
Amortización de la deuda	0	0	0
Financiamiento Neto	0	0	0

Bajo protesta de decir la verdad declaramos que los Estados Financieros y sus Notas son razonablemente correctos y son responsabilidad del emisor


 Ing. Sergio Mancinas Peña
 Director General


 Lic. Edgar Luis Magallanes Rocha
 Director Administrativo



INSTITUTO DE APOYO AL DESARROLLO TECNOLÓGICO

Relación de esquemas bursátiles y de coberturas financieras

Del 1 de Enero al 31 de Diciembre de 2022

(Pesos)

RELACIÓN DE ESQUEMAS BURSÁTILES Y DE COBERTURAS FINANCIERAS

NO APLICA

Bajo protesta de decir la verdad declaramos que los Estados Financieros y sus Notas son razonablemente correctos y son responsabilidad del emisor.


Ing. Sergio Mancinas Peña
Director General


Lic. Edgar Luis Magallanes Rocha
Director Administrativo



INSTITUTO DE APOYO AL DESARROLLO TECNOLÓGICO
R.F.C.: IAD990630MK7

Fecha: 24/01/2023

Página: 1

Balanza de Comprobación del 01 Enero 2022 al 31 Diciembre 2022

Nivel: Detalle

Concepto	Descripción	Saldos Iniciales Deudor Acreeedor	Cargos	Abonos	Saldos Finales Deudor Acreeedor
1000-0000-000	ACTIVO	161,957,070.12	342,595,884.60	345,908,342.25	158,644,612.47
1100-0000-000	ACTIVO CIRCULANTE	83,247,264.58	341,119,070.50	345,544,907.84	78,821,427.24
1110-0000-000	EFFECTIVO Y EQUIVALENTES	58,805,403.54	232,002,670.56	239,183,576.75	51,624,497.35
1111-0000-000	Fondo Hijo de Caja	0.00	68,703.90	68,703.90	0.00
1111-0000-010	Mario Salcido López	0.00	0.00	0.00	0.00
1111-0000-011	Ivon Alipio Herrera	0.00	9,947.31	9,947.31	0.00
1111-0000-015	Elizabeth Romero Contreras	0.00	4,259.00	4,259.00	0.00
1111-0000-016	Izbel Ramirez Chávez	0.00	5,462.94	5,462.94	0.00
1111-0000-017	Carmen Celina Bustamante Salcido	0.00	3,597.29	3,597.29	0.00
1111-0000-018	Maria Socorro Márquez Rodríguez	0.00	17,458.12	17,458.12	0.00
1111-0000-019	Isaira Patricia Silva Beltrán	0.00	17,436.43	17,436.43	0.00
1111-0000-020	Abril Nayeli Yañez Bastardo	0.00	6,741.71	6,741.71	0.00
1111-0000-021	EDGAR ALONSO QUINTANA CARBAJAL	0.00	3,801.10	3,801.10	0.00
1112-0000-000	Bancos	21,267,561.38	219,210,865.88	232,474,775.24	8,003,652.02
1112-0000-008	BBVA Bancomer 657	142,631.22	47,156,684.04	46,985,591.56	313,723.70
1112-0000-009	BBVA Bancomer 770	323,197.24	26,449,020.39	26,554,457.30	217,760.33
1112-0000-010	BBVA Bancomer 851	1,142,399.73	20,204,337.91	16,922,713.77	4,424,023.87
1112-0000-011	BBVA Bancomer 886	75,025.41	29,414,159.60	29,108,380.31	380,804.70
1112-0000-012	BBVA Bancomer 245	679,022.95	16,814,455.73	16,791,541.73	701,936.95
1112-0000-013	BBVA Bancomer 906	10,000.00	0.00	0.00	10,000.00
1112-0000-019	BBVA Bancomer 5479 I.P. Cuauhtémoc	229,486.53	623,916.03	498,211.85	355,190.71
1112-0000-030	BBVA Bancomer 7022 I.P. Parral	130,652.94	439,432.06	284,356.56	285,728.44
1112-0000-031	BBVA Bancomer 9734 Estatal	1,686,763.94	313.94	1,687,077.88	0.00
1112-0000-033	BBVA Bancomer 5592 Estatal	52,886.38	4.95	52,891.33	-0.00
1112-0000-035	BBVA Bancomer 6947 Federal	1,048,271.37	195.11	1,048,466.48	0.00
1112-0000-037	BBVA 011469 4678 G.O. Cuauhtémoc	42,032.37	2,722,716.84	2,747,290.01	17,459.20
1112-0000-038	BBVA 011469 4643 G.O. Parral	13,712.88	2,547,809.54	2,536,564.76	24,957.66
1112-0000-040	BBVA 011459 7230 ESTATAL	3,937,450.80	0.00	3,937,450.80	0.00
1112-0000-041	BBVA 011625 3199 Ministración Federal 2021	10,302,248.80	1,163,823.23	11,466,072.03	0.00
1112-0000-042	BBVA 011625 3210 Ministración Estatal 2021	1,451,778.82	0.00	1,451,778.82	0.00
1112-0000-043	BBVA 011796 6202 Ministración Federal 2022	0.00	46,854,577.26	46,827,085.80	27,491.46
1112-0000-044	BBVA 011796 6288 Ministración Estatal 2022	0.00	24,819,419.25	23,574,844.25	1,244,575.00
1114-0000-000	Inversiones Temporales	37,112,491.58	12,723,100.78	6,369,319.36	43,466,273.00
1114-0000-001	Inversiones contrato 2022517922	21,272,822.93	4,048,951.53	4,224,807.94	21,096,966.52
1114-0000-002	Inversiones contrato 2030823775	9,753,563.94	8,260,133.45	797,858.01	17,215,839.38
1114-0000-003	Inversiones contrato 2036486150	6,086,104.71	414,015.80	1,346,653.41	5,153,467.10
1116-0000-000	Depósitos de Fondos de Terceros en Garantía y/o Administración	425,350.58	0.00	270,778.25	154,572.33
1116-1000-000	Pagos anticipados	425,350.58	0.00	270,778.25	154,572.33
1116-1001-000	Depósitos en Garantía	116,456.50	0.00	0.00	116,456.50
1116-1001-004	INFRA S.A. de C.V. cilindros	6,000.00	0.00	0.00	6,000.00
1116-1001-005	Sría. F y A y/o Hacienda - IAVE	12,000.00	0.00	0.00	12,000.00
1116-1001-006	Agustin Martínez Alarcón/Solidaduras Mtz.	8,000.00	0.00	0.00	8,000.00

6200-0000-000	AHORRO DE LA GESTION	0.00	0.00	0.00	0.00	0.00	0.00
8000-0000-000	CUENTAS DE ORDEN PRESUPUESTARIAS	0.00	1,044,761,194.05	1,044,761,194.05	0.00	0.00	0.00
8100-0000-000	LEY DE INGRESOS	0.00	213,145,565.58	213,145,565.58	0.00	0.00	0.00
8120-0000-000	Ley de Ingresos por Ejecutar	0.00	108,378,686.38	1,155,950.50	-107,222,735.88		
8140-0000-000	Ley de Ingresos Devengada	0.00	103,665,518.70	109,480,046.88	5,814,528.18		
8150-0000-000	Ley de Ingresos Recaudada	0.00	1,101,360.50	102,509,568.20	101,408,207.70		
8200-0000-000	PRESUPUESTO DE EGRESOS	0.00	831,615,628.47	831,615,628.47	0.00		
8210-0000-000	Presupuesto de Egresos Aprobado	0.00	0.00	77,321,587.19	77,321,587.19		
8220-0000-000	Presupuesto de Egresos por Ejercer	0.00	260,503,160.91	256,513,631.19	3,989,529.72		
8230-0000-000	Modificaciones al Presupuesto de Egresos Aprobado	0.00	152,647,568.35	180,358,461.89	27,710,892.54		
8240-0000-000	Presupuesto de Egresos Comprometido	0.00	105,794,517.70	105,760,934.76	33,582.94		
8250-0000-000	Presupuesto de Egresos Devengado	0.00	104,866,278.79	104,866,278.79	0.00		
8260-0000-000	Presupuesto de Egresos Ejercido	0.00	104,866,278.79	104,866,278.79	0.00		
8270-0000-000	Presupuesto de Egresos Pagado	0.00	102,937,822.93	1,928,455.86	101,009,367.07		
9000-0000-000	CUENTAS DE CIERRE PRESUPUESTARIO	0.00	528,410.00	528,410.00	0.00		
9300-0000-000	ADEUDOS DE EJERCICIOS FISCALES ANTERIORES	0.00	528,410.00	528,410.00	0.00		
9310-0000-000	LEY DE INGRESOS PA	0.00	528,410.00	528,410.00	0.00		
9312-0000-000	LEY DE INGRESOS POR EJECUTAR PA	149,550.00	0.00	44,100.00	193,650.00		
9314-0000-000	LEY DE INGRESOS DEVENGADA PA	-1,591,449.74	528,410.00	0.00	-2,119,859.74		
9315-0000-000	LEY DE INGRESOS RECAUDADA PA	1,441,899.74	0.00	484,310.00	1,926,209.74		
Totales		161,957,070.12	1,630,912,677.60	1,630,912,677.60	363,656,871.23		
		161,957,070.12			363,656,871.23		

Ing. Sergio Mancinas Peña
Director General

Lic. Edgar Luis Magallanes Rocha
Director Administrativo

CPM JOSÉ FERNANDO GARCÍA VALENZUELA
JEFE DEL DEPARTAMENTO
DE CONTABILIDAD
INSTITUTO DE APOYO AL
DESARROLLO TECNOLÓGICO

INSTITUTO DE APOYO AL DESARROLLO TECNOLÓGICO
R.F.C.: IAD990630MK7

Fecha: 27/01/2023

Libro Mayor al 31 Diciembre 2022

Página: 1

Cuenta	Período	Nombre	Cargos	Abonos	Saldo Inicial	Acumulados	Abonos
		Fondo Fijo de Caja			Saldo	Cargos	
1111-0000-000					0.00		
Enero 2022			18,000.00	4,966.69	13,033.31	18,000.00	4,966.69
Febrero 2022			7,032.47	3,740.50	16,325.28	25,032.47	8,707.19
Marzo 2022			4,156.99	4,156.59	16,325.68	29,189.46	12,863.78
Abril 2022			5,535.05	7,089.48	14,771.25	34,724.51	19,953.26
Mayo 2022			1,553.54	2,085.99	14,238.80	36,278.05	22,039.25
Junio 2022			2,654.98	2,850.99	14,042.79	38,933.03	24,890.24
Julio 2022			3,563.00	4,410.40	13,195.39	42,496.03	29,300.64
Agosto 2022			6,402.00	7,204.20	12,393.19	48,898.03	36,504.84
Septiembre 2022			5,010.20	2,180.50	15,222.89	53,908.23	38,685.34
Octubre 2022			4,472.74	7,348.55	12,347.08	58,380.97	46,033.89
Noviembre 2022			6,101.98	4,670.01	13,779.05	64,482.95	50,703.90
Diciembre 2022			4,220.95	18,000.00	0.00	68,703.90	68,703.90
1112-0000-000		Bancos			21,267,561.38		
Enero 2022			5,618,181.54	7,863,167.05	19,022,575.87	5,618,181.54	7,863,167.05
Febrero 2022			12,127,978.16	10,304,934.42	20,845,619.61	17,746,159.70	18,168,101.47
Marzo 2022			15,035,593.61	23,962,112.79	11,919,100.43	32,781,753.31	42,130,214.26
Abril 2022			15,895,512.61	12,667,788.05	15,146,824.99	48,677,265.92	54,798,002.31
Mayo 2022			14,284,466.80	16,002,628.34	13,408,663.45	62,941,732.72	70,800,630.65
Junio 2022			17,482,886.98	16,935,607.67	13,955,942.76	80,424,619.70	87,736,238.32
Julio 2022			19,311,267.80	17,888,355.65	15,378,854.91	99,735,887.50	105,624,593.97
Agosto 2022			16,929,095.61	22,015,763.79	10,292,196.73	116,664,983.11	127,640,347.76
Septiembre 2022			20,180,683.28	19,502,803.01	10,970,077.00	136,845,666.39	147,143,150.77
Octubre 2022			26,253,030.30	20,803,326.00	16,419,781.30	163,098,696.69	167,946,476.77
Noviembre 2022			29,566,082.14	36,991,374.73	8,994,488.71	192,664,778.83	204,937,851.50
Diciembre 2022			26,546,087.05	27,536,923.74	8,003,652.02	219,210,865.88	232,474,775.24
1114-0000-000		Inversiones Temporales			37,112,491.58		
Enero 2022			146,665.75	0.00	37,259,157.33	146,665.75	0.00
Febrero 2022			150,220.46	0.00	37,409,377.79	296,886.21	0.00
Marzo 2022			176,033.68	0.00	37,585,411.47	472,919.89	0.00
Abril 2022			191,139.02	0.00	37,776,550.49	664,058.91	0.00
Mayo 2022			195,835.26	0.00	37,972,385.75	859,894.17	0.00
Junio 2022			206,670.02	1,232,549.27	36,946,506.19	1,066,564.19	1,232,549.27
Julio 2022			227,003.06	0.00	37,173,509.56	1,293,567.25	1,232,549.27
Agosto 2022			2,747,713.54	0.00	39,921,223.10	4,041,280.79	1,232,549.27
Septiembre 2022			275,677.63	2,346,668.14	37,850,232.59	4,316,958.42	3,579,217.41
Octubre 2022			254,125.27	2,790,101.95	35,314,255.91	4,571,083.69	6,369,319.36
Noviembre 2022			7,780,650.11	0.00	43,094,906.02	12,351,733.80	6,369,319.36
Diciembre 2022			371,366.98	0.00	43,466,273.00	12,723,100.78	6,369,319.36
1116-0000-000		Depósitos de Fondos de Terceros en Garantía y/o Administración			425,350.58		

9312-0000-000 LEY DE INGRESOS POR EJECUTAR PA


Enero 2022	0.00	29,500.00	149,550.00	0.00	29,500.00
Febrero 2022	0.00	14,600.00	178,050.00	0.00	44,100.00
Marzo 2022	0.00	0.00	193,650.00	0.00	44,100.00
Abril 2022	0.00	0.00	193,650.00	0.00	44,100.00
Mayo 2022	0.00	0.00	193,650.00	0.00	44,100.00
Junio 2022	0.00	0.00	193,650.00	0.00	44,100.00
Julio 2022	0.00	0.00	193,650.00	0.00	44,100.00
Agosto 2022	0.00	0.00	193,650.00	0.00	44,100.00
Septiembre 2022	0.00	0.00	193,650.00	0.00	44,100.00
Octubre 2022	0.00	0.00	193,650.00	0.00	44,100.00
Noviembre 2022	0.00	0.00	193,650.00	0.00	44,100.00
Diciembre 2022	0.00	0.00	193,650.00	0.00	44,100.00

9314-0000-000 LEY DE INGRESOS DEVENGADA PA

Enero 2022	479,810.00	0.00	-1,591,449.74	479,810.00	0.00
Febrero 2022	48,600.00	0.00	-2,071,259.74	528,410.00	0.00
Marzo 2022	0.00	0.00	-2,119,859.74	528,410.00	0.00
Abril 2022	0.00	0.00	-2,119,859.74	528,410.00	0.00
Mayo 2022	0.00	0.00	-2,119,859.74	528,410.00	0.00
Junio 2022	0.00	0.00	-2,119,859.74	528,410.00	0.00
Julio 2022	0.00	0.00	-2,119,859.74	528,410.00	0.00
Agosto 2022	0.00	0.00	-2,119,859.74	528,410.00	0.00
Septiembre 2022	0.00	0.00	-2,119,859.74	528,410.00	0.00
Octubre 2022	0.00	0.00	-2,119,859.74	528,410.00	0.00
Noviembre 2022	0.00	0.00	-2,119,859.74	528,410.00	0.00
Diciembre 2022	0.00	0.00	-2,119,859.74	528,410.00	0.00

9315-0000-000 LEY DE INGRESOS RECAUDADA PA

Enero 2022	0.00	450,310.00	1,441,899.74	0.00	450,310.00
Febrero 2022	0.00	34,000.00	1,892,209.74	0.00	484,310.00
Marzo 2022	0.00	0.00	1,926,209.74	0.00	484,310.00
Abril 2022	0.00	0.00	1,926,209.74	0.00	484,310.00
Mayo 2022	0.00	0.00	1,926,209.74	0.00	484,310.00
Junio 2022	0.00	0.00	1,926,209.74	0.00	484,310.00
Julio 2022	0.00	0.00	1,926,209.74	0.00	484,310.00
Agosto 2022	0.00	0.00	1,926,209.74	0.00	484,310.00
Septiembre 2022	0.00	0.00	1,926,209.74	0.00	484,310.00
Octubre 2022	0.00	0.00	1,926,209.74	0.00	484,310.00
Noviembre 2022	0.00	0.00	1,926,209.74	0.00	484,310.00
Diciembre 2022	0.00	0.00	1,926,209.74	0.00	484,310.00

Ing. Sergio Mancinas Peña

 Director General

Lic. Edgar Luis Magallanes Rocha

 Director Administrativo

OFICINA GENERAL DE ADMINISTRACIÓN
 JEFE DEL DEPARTAMENTO
 DE CONTABILIDAD

 INSTITUTO DE APOYO AL
 DESARROLLO TECNOLÓGICO