



SECRETARÍA
DE INNOVACIÓN
Y DESARROLLO ECONÓMICO



INADET
INSTITUTO DE APOYO
AL DESARROLLO
TECNOLÓGICO

Handwritten signature

DIRECCIÓN GENERAL
Asunto: Cuenta Pública 2019
Oficio No. IN-023/2020
Chihuahua, Chih., 07 de febrero de 2020

M.I. Patricia Ramirez Ceballos.
Director de Contabilidad Gubernamental
Secretaría de Hacienda
Presente

En relación al oficio CACECH-001/20, me permito entregar tres tantos del cuadernillo impreso de la Cuenta Pública 2019 del Instituto de Apoyo al Desarrollo Tecnológico.

Sin otro particular y agradeciendo de antemano su atención al presente, quedo de usted para cualquier duda o aclaración al respecto.


Atentamente,

El Director General.

Handwritten signature of Dr. Enrique Luján Hernández

Dr. Enrique Luján Hernández

ELH/RPU/FGV



INTRODUCCIÓN

El Instituto de Apoyo al Desarrollo Tecnológico (INADET) es un organismo público descentralizado, perteneciente a nivel federal a la Dirección General de Centros de Formación para el Trabajo (DGCFT) de la Secretaría de Educación Pública (SEP) y a nivel estatal está sectorizado a la Secretaría de Innovación y Desarrollo Económico (SIDE) del Gobierno del Estado de Chihuahua.

Gobierno del Estado de Chihuahua.

El INADET, a través de sus unidades de capacitación CENALITEC, ofrece programas de capacitación, consultoría y servicios tecnológicos en áreas específicas que demanda la industria.

RESEÑA HISTÓRICA.

Mediante la suscripción del Convenio de Coordinación para la Creación, Operación y Apoyo Financiero, entre la Secretaría de Educación Pública por parte del Gobierno Federal, y el Gobierno del Estado Libre y Soberano de Chihuahua, el 16 de febrero de 1999, se crea el Instituto de Entrenamiento en Alta Tecnológica (INALTEC).


Continuando con el proceso jurídico - administrativo conducente que le otorgue existencia jurídica al INALTEC, con el Decreto no.187/99 II P.O., expedido por el C. C.P. Patricio Martínez García, Gobernador Constitucional del Estado Libre y Soberano de Chihuahua, se expide la Ley del Instituto de Entrenamiento en Alta Tecnología, el 30 de junio de 1999. Con


la finalidad de vincular directamente al INALTEC con el sector industrial y productivo de acuerdo a su vocación de servicio, se considera conveniente modificar la sectorización del Instituto, de la Secretaría de Educación y Cultura a la Secretaría de Desarrollo Industrial del Gobierno del Estado (actualmente Secretaría de Innovación y Desarrollo Económico), razón por la que se reforman los artículos 5, 7 fracción XI y 25 de la Ley antes mencionada, mediante el Decreto no. 182-02 I P.E, expedido por el C. Gobernador del Estado, el 6 de abril de 2002. Teniendo como estrategia un proceso de mejora continua para el Instituto, se considera conveniente ampliar los objetivos del mismo, por lo que se dota de atribuciones adicionales al Director General, mismas que le permitan alcanzar los objetivos antes mencionados. Por lo anterior, se reforman los artículos 1, 2, 7, 9, 10 y 14, mediante el Decreto no. 789/03 IX P.E, expedido por el C. Gobernador del Estado, el 22 de octubre de 2003. Formalizándose mediante decreto 407/14 IIP.O. de fecha 14 de mayo de 2014 se expide la Ley del


INSTITUTO DE APOYO AL DESARROLLO TECNOLÓGICO (INADET). El INADET es una entidad descentralizada catalogada dentro de los Institutos de Capacitación para el Trabajo (ICATs) a nivel nacional, que se rige por los lineamientos de la Subsecretaría de Educación Media Superior (S.E.M.S.) a través de la Dirección General de Centros de Formación para el Trabajo (D.G.C.F.T.). Para el cumplimiento de sus objetivos de capacitación opera los Centros de Entrenamiento en Alta Tecnología (CENALTEC) en los planteles de Ciudad Juárez, Chihuahua y Acciones Móviles en Cuahitémoc e Hidalgo del Parral.

MISIÓN
El INADET apoya el desarrollo de altas capacidades laborales y tecnológicas que impulsen el desarrollo competitivo y vanguardista del sector industrial, a través de servicios educativos del sector flexible y pertinentes a las necesidades del sector.

VISIÓN
INADET es un pilar fundamental de la innovación y desarrollo económico del Estado de Chihuahua a través de programas de capacitación para el trabajo, consultoría y servicios tecnológicos.


Dr. Enrique Juan Hernández
Director General


Lic. Ricardo Palés Uranga
Director Administrativo


C.P. Ferrnando Gardta Valenzuela
Jefe de Contratación
Instituto de Apoyo al Desarrollo Tecnológico

Ente Público: INSTITUTO DE APOYO AL DESARROLLO TECNOLÓGICO

2019

2018

INGRESOS Y OTROS BENEFICIOS

Concepto

2019

2018

INGRESOS Y OTROS BENEFICIOS

Concepto

2019

2018

Concepto	2019	2018	Concepto	2019	2018
INGRESOS Y OTROS BENEFICIOS			GASTOS Y OTRAS PERDIDAS		
Ingresos de la Gestión	20,408,448	20,580,286	Gastos de Funcionamiento	89,892,731	77,866,218
Impuestos	0	0	Servicios Personales	49,556,286	52,125,789
Cuotas y Aportaciones de Seguridad Social	0	0	Materiales y Suministros	8,630,890	11,281,531
Contribuciones de Mejoras	0	0	Servicios Generales	11,508,555	14,458,924
Derechos	0	0	Transferencias, Asignaciones, Subsidios y Otras Ayudas	0	0
Productos	20,408,448	20,580,286	Transferencias Internas y Asignaciones al Sector Público	0	0
Ayudamientos	0	0	Transferencias al Resto del Sector Público	0	0
Ingresos por Venta de Bienes y Prestación de Servicios	65,764,985	65,225,047	Transferencias y Subvenciones	0	0
Participaciones, Aportaciones, Contribuciones, Incentivos Derivados de la Colaboración Fiscal, Fondos Distintos de Aportaciones, y Pensiones y Jubilaciones	0	0	Ayudas Sociales	0	0
Participaciones, Aportaciones, Convenios, Incentivos Derivados de la Colaboración Fiscal, Fondos Distintos de Aportaciones, y Pensiones y Jubilaciones	65,764,985	65,225,047	Pensiones y Jubilaciones	0	0
Transferencias, Asignaciones, Subsidios y Subvenciones, y Pensiones y Jubilaciones	0	0	Transferencias a Fedelcomos, Mandatos y Contratos Analógicos	0	0
Otros Ingresos y Beneficios	2,238,947	1,849,704	Transferencias a la Seguridad Social	0	0
Ingresos Financieros	2,169,018	1,778,404	Donativos	0	0
Incremento por Variación de Inventarios	0	0	Transferencias al Externo	0	0
Distribución del Exceso de Estimaciones por Pérdidas o Deterioro u Obsolescencia	70,929	71,300	Participaciones y Aportaciones	0	0
Distribución del Exceso de Provisiones	0	0	Participaciones	0	0
Otros Ingresos y Beneficios, Varios	68,472,393	67,655,987	Aportaciones	0	0
Totales de Ingresos y Otros Beneficios	88,149,731	88,149,731	Conversiones	0	0
			Intereses, Comisiones y Otros Gastos de la Deuda Pública	0	0
			Intereses de la Deuda Pública	0	0
			Comisiones de la Deuda Pública	0	0
			Gastos de la Deuda Pública	0	0
			Costo por Cobranzas	0	0
			Ayudas Financieras	0	0
			Otros Gastos y Pérdidas Extraordinarias	838,372	2,576,817
			Estimaciones, Depreciaciones, Deterioros, Obsolescencia y Amortizaciones	0	0
			Provisiones	0	0
			Distribución de Inventarios	0	0
			Aumento por Insuficiencia de Estimaciones por Pérdidas o Deterioro u Obsolescencia	0	0
			Aumento por Insuficiencia de Provisiones	0	0
			Otros Gastos	0	0
			Inversión Pública	70,731,103	80,743,035
			Inversión Pública no Capitalizable	17,651,217	6,912,982
			Totales de Gastos y Otras Pérdidas	88,149,731	88,149,731
			Resultados del Ejercicio (Ahorro/Desahorro)	0	0

Bajo protesta de decir la verdad, declaro que los Estados Financieros y sus Notas son razonablemente correctos y responsables del emisor.

Dr. Enrique Luján Hernández
Director General

Página Primario Gabriela Valenzuela
Jefe de Contabilidad
Instituto de Apoyo al Desarrollo Tecnológico

Lic. Ricardo Felber Uranga
Director Administrativo

ACTIVO	2019	PASIVO	2019
Activo Circulante	44,555,867	Pagos Circulantes	2,685,905
Efectivo y Equivalencias	0	Cuentas por pagar a corto plazo	-1,349,541
Efectivo	11,299,566	Servicios personales por pagar a corto plazo	214,528
Bancos / Tesorería	0	Proveedores por pagar a corto plazo	0
Bancos / Dependencias y Otros	32,912,728	Contratistas por obras públicas por pagar a corto plazo	0
Inversiones (Meses 3 meses)	0	Participaciones y aportaciones por pagar a corto plazo	0
Fondos de afectación específica	303,573	Transferencias otorgadas por pagar a corto plazo	0
Depositos de fondos de recursos en garantía y/o administración	0	Instrucciones, comulaciones y otros gastos de la deuda pública por pagar a corto plazo	1,662,182
Otros efectivos y equivalentes	51,965,031	Referencias y contabilizaciones por pagar a corto plazo	0
Derechos a Recibir Efectivo o Equivalentes	0	Devoluciones de la ley de ingresos por pagar a corto plazo	1,932,825
Inversiones financieras a corto plazo	5,713,279	Otros sueros por pagar a corto plazo	0
Cuentas por cobrar a corto plazo	25,651,752	Documentos por pagar a corto plazo	0
Ingresos por recuperar a corto plazo	0	Documentos comerciales por pagar a corto plazo	0
Deudores diversos por cobrar a corto plazo	0	Documentos con contratistas por obras públicas por pagar a corto plazo	0
Ingresos por anticipos a corto plazo	0	Otros documentos por pagar a corto plazo	0
Deudores por anticipos de la hacienda a corto plazo	0	Perdida a corto plazo de la Deuda Pública a Largo Plazo	0
Prestamos otorgados a corto plazo	0	Perdida a corto plazo de la deuda pública	0
Otros deudores a recibir efectivo o equivalentes a corto plazo	412,890	Perdida a corto plazo de arrendamiento financiero	0
Derechos a Recibir Bienes o Servicios	412,890	Trabaja y Valores a Corto Plazo	0
Anticipo a proveedores por adquisición de bienes e prestación de servicios a corto plazo	0	Pasivos Diferidos a Corto Plazo	0
Anticipo a proveedores por adquisición de bienes intangibles a corto plazo	0	Ingresos diferidos por adelantado a corto plazo	0
Anticipo a contratistas por obras públicas a corto plazo	0	Ingresos cobrados por adelantado a corto plazo	0
Anticipo a contratistas por obras públicas a corto plazo	0	Ingresos cobrados por adelantado a corto plazo	0
Otros derechos a recibir bienes o servicios a corto plazo	0	Fondos pasivos diferidos a corto plazo	8,000
Inventarios	0	Fondos y Bienes de Terceeros en Garantía y/o Administración a Corto Plazo	8,000
Inventario de mercancías por venta	0	Fondos en garantía a corto plazo	0
Inventario de mercancías terminadas	0	Fondos en administración de corto plazo	0
Inventario de mercancías en proceso de elaboración	0	Fondos contingentes a corto plazo	0
Inventario de materias primas, materiales y suministros para producción	0	Fondos de fideicomiso, mandatos y contratos análogos a corto plazo	0
Bienes en trámite	0	Otros fondos de terceros en garantía y/o administración a corto plazo	0
Ahorros	0	Valores y bienes en garantía a corto plazo	26,379,227
Esparción por Pérdida o Deterioro de Activos Circulantes	0	Provisiones a Corto Plazo	0
Esparción para cuentas inexorables por derechos a recibir efectivos o equivalentes	0	Provisiones para demandas y juicios a corto plazo	0
Esparción por deterioro de inventarios	0	Provisiones para contingencias a corto plazo	26,379,227
Otros Activos Circulantes	0	Otras provisiones a corto plazo	0
Valores en garantía	0	Otros Pasivos a Corto Plazo	0
Bienes en garantía (Efectivo depositado de fondo)	0	Ingresos por clasificar	0
Bienes derivados de arrendamientos, comisiones, aseguramientos y demás en pago	0	Reclasificación por participar	0
Adquisición con fondos de terceros	0	Otros pasivos circulantes	0
Total de Activos Circulantes	76,333,833	Total de Pasivos Circulantes	31,073,132
Activo No Circulante	0	Pasivo No Circulante	0
Inversiones Financieras a Largo Plazo	0	Cuentas por pagar a Largo Plazo	0
		Documentos por pagar a Largo Plazo	0

Bajo protesta de decir la verdad certificamos que los Estados Financieros y sus Notas son razonablemente correctos y responsabilidad del emisor.

Página 6
Dr. Enrique Julián Hernández
Director General

Página 6
Lic. Francisco García Nolasco

Lic. Ricardo Pérez Uranga
Director Administrativo

(Pesos)

Poder Ejecutivo: PARASTATALES

Ente Pública: INSTITUTO DE APOYO AL DESARROLLO TECNOLÓGICO

Origen

Aplicación

Concepto

Origen

Aplicación

Concepto	Origen	Aplicación	Concepto	Origen	Aplicación
ACTIVO	396,752	22,712,572	PASIVO	0	1,448,752
Activo Circulante	396,751	11,579,511	Activo Circulante	0	1,448,752
Efectivo y Equivalentes	0	7,590,123	Cuentas por Pagar a Corto Plazo	0	0
Derivados a Recibir Efectivo o Equivalentes	0	3,989,798	Documentos por Pagar a Corto Plazo	0	0
Derivados a Recibir Bienes o Servicios	396,751	0	Pérdida a Corto Plazo de la Deuda Pública a Largo Plazo	0	0
Inventarios	0	0	Títulos y Valores a Corto Plazo	0	0
Amortables	0	0	Prestos Otorgados a Corto Plazo	0	0
Estimación por Pérdida o Deterioro de Activos Circulantes	0	0	Fondos y Bienes de Terceiros en Garantía y/o Administración a Corto Plazo	0	0
Otros Activos Circulantes	0	0	Provisiones a Corto Plazo	0	0
Activo No Circulante	0	11,152,961	Otros Pasivos a Corto Plazo	0	0
Inversiones Financieras a Largo Plazo	0	0	PASIVO NO CIRCULANTE	0	0
Derivados a Recibir Efectivo o Equivalentes a Largo Plazo	0	0	Cuentas por Pagar a Largo Plazo	0	0
Bienes Inmuebles, Infraestructura y Construcciones en Proceso	0	5,074,000	Documentos por Pagar a Largo Plazo	0	0
Bienes Muebles	0	2,653,704	Deuda Pública a Largo Plazo	0	0
Activos Intangibles	1	3,445,257	Prestos Otorgados a Largo Plazo	0	0
Depreciación, Deterioro y Aminoración Acumulada de Bienes	0	0	Fondos y Bienes de Terceiros en Garantía y/o Administración a Largo Plazo	0	0
Activos Diferidos	0	0	Provisiones a Largo Plazo	0	0
Estimación por Pérdida o Deterioro de Activos no Circulantes	0	0	HACIENDA PÚBLICA/PATRIMONIO	22,794,912	0
Otros Activos no Circulantes	0	0	Hacienda Pública/Patrimonio Contribuido	9,946,632	0
			Aportaciones	0	0
			Donaciones de Capital	0	0
			Actualización de la Hacienda Pública / Patrimonio	5,946,632	0
			Hacienda Pública/Patrimonio Generado	13,818,280	0
			Resultados del Ejercicio (Ahorro / Desahorro)	10,788,325	0
			Resultados de Ejercicios Anteriores	3,045,965	0
			Revalúos	0	0
			Reservas	0	0
			Rectificaciones de Resultados de Ejercicios Anteriores	0	0
			Exceso o Insuficiencia en la Actualización de la Hacienda Pública/Patrimonio	0	0
			Resultado por Posición Monetaria	0	0
			Resultado por Termino de Activos no Monetarios	0	0

Dr. Fernando García Valenzuela
Jefe de Contabilidad
Instituto de Apoyo al Desarrollo Tecnológico

Lic. Ricardo Fajó Uranga
Director Administrativo

Cuenta Pública
 Estado Analítico de la Deuda y Otros Pasivos
 Del 1 de Enero al 31 de Diciembre de 2019
 (Pesos)

Ente Público: INSTITUTO DE APOYO AL DESARROLLO TECNOLÓGICO

Denominación de las Deudas

Moneda de Contabilización

Institución o País Acreedor

Saldo Inicial del Periodo

Saldo Final del Periodo

Poder Ejecutivo: PARAESTATALES

Denominación de las Deudas	Saldo Inicial del Periodo	Saldo Final del Periodo
DEUDA PÚBLICA		
Corto Plazo	0	0
Deuda Interna	0	0
Instituciones de Crédito	0	0
Títulos y Valores	0	0
Arrendamientos Financieros	0	0
Deuda Externa	0	0
Organismos Financieros Internacionales	0	0
Deuda Bilateral	0	0
Títulos y Valores	0	0
Arrendamientos Financieros	0	0
Subtotal a Corto Plazo	0	0
Largo Plazo	0	0
Deuda Interna	0	0
Instituciones de Crédito	0	0
Títulos y Valores	0	0
Arrendamientos Financieros	0	0
Deuda Externa	0	0
Organismos Financieros Internacionales	0	0
Deuda Bilateral	32,521,925	31,073,132
Títulos y Valores	32,521,925	31,073,132
Arrendamientos Financieros	0	0
Subtotal a Largo Plazo	32,521,925	31,073,132
Otros Pasivos	0	0
Total Deuda y Otros Pasivos		

Bajo protesta de decir la veracidad de los datos que se expresan en esta cuenta pública, sus datos son razonablemente correctos y responsabilidad del emisor.

Página: 10

C.P. Fernando García Martínez
 Jefe del Contaduría
 Instituto de Apoyo al Desarrollo Tecnológico

Lic. Ricardo Pérez Uranga
 Director Administrativo

Dr. Enrique Ján Hernández
 Director General

Ente Público: INSTITUTO DE APOYO AL DESARROLLO TECNOLÓGICO

Concepto	Hacienda Pública / Patrimonio Contribuido	Hacienda Pública / Patrimonio Generado de Ejercicios Anteriores	Hacienda Pública / Patrimonio Generado del Ejercicio	Exceso o Insuficiencia en la Actualización de la Hacienda Pública/ Patrimonio	TOTAL
Hacienda Pública/ Patrimonio Contribuido Neto 2018	92,495,016	0	0	0	92,495,016
Aportaciones	92,495,016	0	0	0	92,495,016
Donaciones de Capital	0	0	0	0	0
Actualización de la Hacienda Pública/ Patrimonio	0	0	0	0	0
Hacienda Pública/ Patrimonio Generado Neto 2018	0	-5,146,914	6,912,951	0	1,766,037
Resultados del Ejercicio (Ahorro/Desahorro)	0	0	6,912,951	0	6,912,951
Resultados de Ejercicios Anteriores	0	-5,146,914	0	0	-5,146,914
Revalúos	0	0	0	0	0
Reservas	0	0	0	0	0
Reducciones de Resultados de Ejercicios Anteriores	0	0	0	0	0
Exceso o Insuficiencia en la Actualización de la Hacienda Pública/ Patrimonio Neto 2018	0	0	0	0	0
Resultado por Posición Monetaria	0	0	0	0	0
Resultado por tenencia de Activos no Monetarios	0	0	0	0	0
Hacienda Pública/ Patrimonio Neto Final 2018	92,495,016	-5,146,914	6,912,951	0	94,251,053
Cambios en la Hacienda Pública/ Patrimonio Contribuido Neto 2019	9,946,631	0	0	0	9,946,631
Aportaciones	9,946,631	0	0	0	9,946,631
Donaciones de Capital	0	0	0	0	0
Actualización de la Hacienda Pública/ Patrimonio	0	0	0	0	0
Ventanas de la Hacienda Pública/ Patrimonio Generado Neto 2019	0	3,049,956	10,788,226	0	13,838,281
Resultados del Ejercicio (Ahorro/Desahorro)	0	0	17,881,277	0	17,881,277
Resultados de Ejercicios Anteriores	0	3,049,956	-6,912,951	0	-3,862,995
Revalúos	0	0	0	0	0
Reservas	0	0	0	0	0
Reducciones de Resultados de Ejercicios Anteriores	0	0	0	0	0
Cambios en el Exceso o Insuficiencia en la Actualización de la Hacienda Pública/ Patrimonio Neto 2019	0	0	0	0	0
Resultado por Posición Monetaria	0	0	0	0	0
Resultado por tenencia de Activos no Monetarios	0	0	0	0	0
Hacienda Pública/ Patrimonio Neto Final 2019	102,441,647	-2,096,959	17,881,277	0	118,025,965

[Firma]
 C.B. Fernando García Vázquez
 Jefe de Contabilidad
 Instituto de Apoyo al Desarrollo Tecnológico

Bajo protesta de decir verdad declaro que los Estados Financieros y sus Notas son razonablemente correctos y responsabilidad del emisor.
 Dr. Enrique Luján Hernández
 Director General

Lic. Ricardo Palés Uranga
 Director Administrativo

Ente Público: INSTITUTO DE APOYO AL DESARROLLO TECNOLÓGICO
2019 2018

Concepto	2019	2018
Flujos de Efectivo de las Actividades de Gestión	88,809,131	98,002,289
Órgano	0	0
Impuestos	0	0
Quotas y Aportaciones de Seguridad Social	0	0
Contribuciones de mejoras	0	0
Demoras	0	0
Productos	20,408,482	20,580,236
Aprovisionamientos	65,784,985	65,226,047
Ingresos por Venta de Bienes y Prestación de Servicios	0	0
Participaciones, Aportaciones, Convenios, Incentivos Derivados de la Colaboración Fiscal, Fondos Distintos de Aportaciones, Transferencias, Asignaciones, Subsidios y Subvenciones, y Pensiones y Jubilaciones	0	0
Otros Orígenes de Operación	2,625,698	13,195,005
Aplicación	30,032,679	93,954,956
Servicios Personales	49,555,295	52,126,793
Materiales y Suministros	8,930,890	11,261,531
Servicios Generales	11,506,555	14,488,524
Transferencias Interiores y Asignaciones al Sector Público	0	0
Transferencias al resto del Sector Público	0	0
Subsidios y Subvenciones	0	0
Ayudas Sociales	0	0
Pensiones y Jubilaciones	0	0
Transferencias a Fideicomisos, Mandatos y Contratos Anticipos	0	0
Transferencias a la Seguridad Social	0	0
Donativos	0	0
Transferencias al Exterior	0	0
Participaciones	0	0
Aportaciones	10,139,949	15,086,770
Convenios	3,776,452	5,047,301
Otros Aplicaciones de Operación	0	0
Flujos Netos de Efectivo por Actividades de Gestión	58,776,452	4,047,301
Flujos de Efectivo de las Actividades de Inversión	0	9,946,632
Órgano	0	0
Bienes Inmuebles, Infraestructuras y Construcciones en Proceso	0	0
Bienes Muebles	0	0
Otros Orígenes de Inversión	0	0
Aplicación	0	0
Bienes Inmuebles, Infraestructura y Construcciones en Proceso	11,132,960	11,132,960
Bienes Muebles	5,024,000	2,663,703
Otros Aplicaciones de Inversión	2,445,237	3,445,237
Flujos Netos de Efectivo por Actividades de Inversión	-11,132,960	-11,132,960
Flujo de Efectivo de las Actividades de Financiamiento	9,946,632	9,946,632
Órgano	0	0
Endeudamiento Nuevo	0	0
Interno	0	0
Externo	9,946,632	9,946,632
Otros Orígenes de Financiamiento	0	0
Aplicación	0	0
Servicios de la Deuda	0	0
Interno	0	0
Externo	0	0
Otros Aplicaciones de Financiamiento	0	0
Flujos netos de Efectivo por Actividades de Financiamiento	9,946,632	9,946,632
Incremento/Disminución Neta en el Efectivo y Equivalentes al Efectivo	7,990,124	7,990,124
Incremento/Disminución Neta en el Efectivo y Equivalentes al Efectivo y Equivalentes al Efectivo al Inicio del Ejercicio	1,742,613	1,742,613
Incremento/Disminución Neta en el Efectivo y Equivalentes al Efectivo y Equivalentes al Efectivo al Final del Ejercicio	9,332,737	9,332,737
Incremento/Disminución Neta en el Efectivo y Equivalentes al Efectivo y Equivalentes al Efectivo al Final del Ejercicio	-3,780,574	-3,780,574

Bajo protesta de decir la verdad declaro que los Estados Financieros y sus Notas son razonablemente correctos y responsabilidad del emisor.

Dr. Enrique Ujan Hernández
Director General

C.P. Fernando Barba Valenzuela
Jefe de Contabilidad Tecnológica


Uc. Ricardo Peláez Uranga
Director Administrativo

INFORME DE PASIVOS CONTINGENTES

Provisiones a corto plazo

Provisiones de seguridad social ejercicios 2011, 2012, 2013, 2014, 2016, política salarial 2018	\$ 28'379,227
Monto destinado a cubrir la incorporación del personal del Instituto de Apoyo al Desarrollo Tecnológico (INADET) al Instituto de Seguridad y Servicios Sociales de los Trabajadores del Estado (I.S.S.S.T.E.) y política salarial.	

Sólo pretenda de dar la verdad que los Estados Financieros y sus Notas son razonablemente correctos y respaldados por el Estado.  Gerardo Barrios Velazquez
Jefe de Contabilidad

 Ricardo Pérez Uranga
Páginas 3 al 10
Instituto de Apoyo al Desarrollo Tecnológico

Lic. Ricardo Pérez Uranga
Director Administrativo

Dr. Efraim Luján Hernández
Director General

Instituto de Apoyo al Desarrollo Tecnológico
 Notas a los Estados Financieros
 Al 31 de diciembre de 2019

a) NOTAS DE DESGLOSE

i) NOTAS AL ESTADO DE SITUACIÓN FINANCIERA

Activo

Bancos.	
BBVA Bancomer 657 operación CENALTEC Chih.	\$ 284,419
Quauhémoc y Parraí	
BBVA Bancomer 770 Administración	542,482
BBVA Bancomer 851 Ingresos Propios CENALTEC Juárez	1,409,584
BBVA Bancomer 886 operación CENALTEC Juárez	86,027
BBVA Bancomer 245 Ingresos Propios CENALTEC Chihuahua	988,160
BBVA Bancomer 906 enlace de programas	10,000
BBVA Bancomer 5479 Ingresos Propios CENALTEC Cuauhémoc	331,183
BBVA Bancomer 7022 Ingresos Propios Parraí	317,432
BBVA Bancomer 9734 Administración Estatal	1,824,054
BBVA Bancomer 6882 Administración Estatal	69
BBVA Bancomer 5592 Administración Estatal	52,876
BBVA Bancomer 9564 Administración Federal	4,370,111
BBVA Bancomer 6947 Administración Federal	1,047,846
BBVA Bancomer 5533 Administración Federal	75,323
Total	\$ 11,339,566

Inversiones Financieras a Largo Plazo	
Fondos de Inversión.	
Contrato 2022517922 BBVA Bancomer	\$ 21,106,238
Contrato 2030823775 BBVA Bancomer	4,154,948
Contrato 2036486150 BBVA Bancomer	7,651,542
Total	\$ 32,912,727.75



Derechos a Recibir Efectivo o Equivalentes:
Clientes.
Representa el costo de capacitación por cobrar de los cursos.

Deudores Diversos.
Los conceptos principales se componen de las ministraciones pendientes de entregar del Convenio de Coordinación 60-40% por parte de la Subsecretaría de Educación Media Superior y de la Secretaría de Hacienda Estatal.

\$8,139,342	Subsecretaría de Educación Media Superior (ejercicio 2017, 2019)
12,476,378	Gobierno del Estado de Chihuahua (ejercicios 2016, 2017, 2018, 2019)
Total \$	20,615,720

Existe una transferencia en depósito de recursos para la Sra. de Innovación y Desarrollo Económico (antes Secretaría de Economía Estatal) por \$ 5,000,000 en FIDEAPECH, la cual se le ha requerido su reintegro.

Activo No Circulante/Fijo.

Se integra de mobiliario de oficina, equipo escolar, vehículos, equipo de cómputo, maquinaria, herramienta, terrenos y edificios propiedad del Instituto, expresados en términos de valor histórico original, actualizados conforme a la normatividad del Consejo Nacional de Armonización Contable (CONAC).

Pasivo	
Cuentas por Pagar a Corto Plazo	
Impuestos por pagar	\$ 1,882,192
Impuestos y retenciones por pagar	\$ 1,882,192
Total	\$ 3,764,384

Provisiones a corto plazo	\$ 28,379,227
Provisiones de seguridad social ejercicios 2011, 2012, 2013, 2014, 2016, política salarial 2018	

NOTAS AL ESTADO DE ACTIVIDADES



INGRESOS

Transferencias, Asignaciones, Subsidios y Otras Ayudas;
Aportaciones Federales;

Correspondiente al convenio de coordinación.

INADET	\$ 5,967,480
CENALTEC Juárez	11,178,968
CENALTEC Chihuahua	11,287,562
CENALTEC Cuahémoc	1,912,047
CENALTEC Parral	10,217,716
Total	\$40,563,773

Aportaciones Estatales;

Correspondiente al convenio de coordinación.

INADET	\$ 3,802,376
CENALTEC Juárez	6,387,286
CENALTEC Chihuahua	6,612,768
CENALTEC Cuahémoc	1,404,874
CENALTEC Parral	6,993,909
Total	\$ 25,201,213

Ingresos por venta de bienes y servicios (Ingresos Propios);

Importe derivado de las colegiaturas, principalmente de empresas que especializan a su personal en los Centros, además de público en general.

CENALTEC Juárez	\$ 10,721,761
CENALTEC Chihuahua	8,575,833
CENALTEC Cuahémoc	1,060,251
CENALTEC Parral	629,082
Total	\$20,886,927

Ingresos Financieros.

Importe derivado de los instrumentos de inversión e intereses bancarios.

CENALTEC Juárez	\$ 2,629
CENALTEC Chihuahua	2,165,388
Total	\$ 2,168,017



b) NOTAS DE GESTIÓN ADMINISTRATIVA

1. Introducción

Los Estados Financieros de los entes públicos, proveen de información financiera a los principales usuarios de la misma, al Congreso y a los ciudadanos.

El objetivo del presente documento es la revelación del contexto y de los aspectos económicos - financieros más relevantes que influyeron en las decisiones del periodo, y que deberán ser considerados en la elaboración de los estados financieros para la mayor comprensión de los mismos y sus particulares.

De esta manera, se informa y explica la respuesta del gobierno a las condiciones relacionadas con la información financiera de cada periodo de gestión; además, de exponer aquellas políticas que podrían afectar la toma de decisiones en periodos posteriores.

2. Panorama económico y financiero

El INADET durante el ejercicio fiscal 2019 opera con cuatro unidades de capacitación llamadas CENALTEC, plantales Ciudad Juárez y Chihuahua, acciones móviles en Ciudad Cuauhtémoc e Hidalgo del Parral. Se constituye en 2018 el Centro de Innovación y Troqueles de Chihuahua A.C. (CIMYT), donde la Secretaría de Innovación y Desarrollo Económico a través del INADET acuerda en participar como facilitador de espacio físico, capacitación y formación del recurso humano, por lo cual en base al Contrato de Comodato C.COM.218-2018-1 y modificatorio 027-2019, estableciéndose de manera temporal en las instalaciones del CENALTEC Juárez en un espacio de 90 metros cuadrados dentro del área de taller, alojando de manera temporal equipo propiedad del CIMYT.

3. Autorización e historia

a) Fecha de creación del ente, 31 de julio de 1999, el Instituto de Apoyo al Desarrollo Tecnológico es una institución sectorizada a la Secretaría de Innovación y Desarrollo Económico de Gobierno del Estado con personalidad jurídica y patrimonio propio; es una entidad descentralizada catalogada dentro de los Institutos de Capacitación para el Trabajo (ICATs) a nivel nacional que se rige por los lineamientos de la Subsecretaría de Educación Media Superior (S.E.M.S.) a través de la Dirección General de Centros de Formación para el Trabajo (D.G.C.F.T.).

4. Organización y Objeto Social

a) Objeto Social,



Misión.- El INADET apoya el desarrollo de altas capacidades laborales y tecnológicas que impulsen el desarrollo competitivo y vanguardista del sector industrial, a través de servicios educativos flexibles y pertinentes a las necesidades del sector.

Visión.- INADET es un pilar fundamental de la innovación y desarrollo económico del estado de Chihuahua a través de programas de capacitación para el trabajo, consultoría y servicios tecnológicos.

- b) Principal actividad.- Capacitación para y en el Trabajo
- c) Ejercicio fiscal.- del 1 de enero al 31 de diciembre de 2019
- d) Régimen jurídico.- Organismo Público Descentralizado del Gobierno del Estado de Chihuahua con patrimonio y personalidad jurídica propia.
- e) Consideraciones fiscales.- Persona Moral del Título III de la Ley del Impuesto Sobre la Renta "Personas Morales No Contribuyentes"
- f) Estructura Organizacional Básica:
 - Dirección General
 - Dirección Administrativa
 - Dirección Académica
 - Dirección de Vinculación
 - Dirección de Planeación
 - Dirección GENALTEC Juárez
 - Dirección GENALTEC Chihuahua
 - Encargado Acción Móvil Cuauhtémoc
 - Encargado Acción Móvil Hidalgo del Parral

Dr. Enrique Lejón Hernández
Director General

Lic. Ricardo Páez Uranga
Director Administrativo

C.P. Fernando Gardea Valenzuela
Jefe de Comisión
Instituto de Apoyo al Desarrollo Tecnológico

Poder Ejecutivo: PARASTATALES

Ente Público: INSTITUTO DE APOYO AL DESARROLLO TECNOLÓGICO

Determinación de las Obligaciones Diferentes de Finaciamiento	Fecha del Contrato	Fecha de Inicio de Operación del Proyecto	Fecha de Vencimiento	Monto de la Inversión Recibida	Plazo Recibido	Monto Propuesto en el Presupuesto de Ingresos	Monto Recibido en el Presupuesto de Ingresos	Monto Recibido en el Presupuesto de Gastos	Monto Recibido en el Presupuesto de Egresos
NO APLICA	0	0	0	0	0	0	0	0	0

Bajo protesta de decir la verdad los datos que se muestran en este informe son razonablemente ciertos y responsables con respecto a la información que se muestra en el presente informe.

[Firma]
 Jefe de Contabilidad
 C. P. Ferrnández
 Jefe de Contabilidad
 Instituto de Apoyo al Desarrollo Tecnológico

[Firma]
 Lic. Ricardo Peláez Uranga
 Director Administrativo

Poder Ejecutivo: PARAESTATALES

Ente Público: INSTITUTO DE APOYO AL DESARROLLO TECNOLÓGICO

Rubro de Ingresos	Estimada	Ampliaciones y Reducciones	Modificado	Devengado	Recaudado	Diferencia
Ingresos	0	0	0	0	0	0
Cuotas y Aportaciones de Seguridad Social	0	0	0	0	0	0
Contribuciones de Mejoras	0	0	0	0	0	0
Derivados	0	0	0	0	0	0
Productos	0	0	0	0	0	0
Corriente	0	0	0	0	0	0
Capital	0	0	0	0	0	0
Apropietamientos	0	0	0	0	0	0
Corriente	0	0	0	0	0	0
Ingresos por Ventas de Bienes y Servicios	0	0	0	0	0	0
Capital	0	0	0	0	0	0
Ingresos por Ventas de Bienes y Servicios	0	0	0	0	0	0
Transferencias, Asignaciones, Subsidios y Otras Ayudas	0	0	0	0	0	0
Ingresos Derivados de Financiamientos	0	0	0	0	0	0
Total	0	0	0	0	0	0
Estado Analítico de Ingresos Por Fuente de Financiamiento						
Ingresos del Gobierno	0	0	0	0	0	0
Ingresos	0	0	0	0	0	0
Contribuciones de Mejoras	0	0	0	0	0	0
Derivados	0	0	0	0	0	0
Productos	0	0	0	0	0	0
Corriente	0	0	0	0	0	0
Capital	0	0	0	0	0	0
Apropietamientos	0	0	0	0	0	0
Corriente	0	0	0	0	0	0
Capital	0	0	0	0	0	0
Participaciones y Aportaciones	0	0	0	0	0	0
Transferencias, Asignaciones, Subsidios y Otras Ayudas	0	0	0	0	0	0
Ingresos de Organismos y Empresas	0	0	0	0	0	0
Cuotas y Aportaciones de Seguridad Social	0	0	0	0	0	0
Ingresos por Ventas de Bienes y Servicios	0	0	0	0	0	0
Transferencias, Asignaciones, Subsidios y Otras Ayudas	0	0	0	0	0	0
Ingresos Derivados de Financiamiento	0	0	0	0	0	0
Ingresos Derivados de Financiamientos	0	0	0	0	0	0
Total	0	0	0	0	0	0

Bajo protesta de decir la verdad y de no haber cometido fraude, declaro que los datos aquí expresados son verdaderos y responsables del mismo.

Dr. Enrique Julián Hernández
 Director General

Página: 1/4
 Instituto de Apoyo al Desarrollo Tecnológico

Lic. Ricardo Pérez Uranga
 Director Administrativo

Cuenta Pública
 Clasificación Administrativa
 Del 1 de Enero al 31 de Diciembre de 2019
 (Pesos)

Poder Ejecutivo: PARAESTATALES

Concepto	Aprobado	Aplicaciones / Reducciones)	Modificado	Divergido	Pagado	Subejercicio
INSTITUTO DE APOYO AL DESARROLLO TECNOLÓGICO	77,255,509	2,427,459	79,382,978	76,001,890	75,921,225	3,891,282

Bajo protesta de decir la verdad, declaro que los Estados Financieros y sus Notas son razonablemente correctos y responsables del error.

C. P. Fernando García Tabares
 Jefe de Contabilidad
 Instituto de Apoyo al Desarrollo Tecnológico

Dr. Graciela Luján Hernández
 Director General

Página 22

Lic. Ricardo Palacios Uranga
 Director Administrativo

(Pesos)

Poder Ejecutivo: PARAESTATALES

Concepto	Aprobado	Aplicaciones / (Producciones)	Modificado	Derogado	Pagado	Subejercicio
Servicios Personales						
Remuneraciones al Personal de Carácter Permanente	34,451,507	14,458,352	48,309,589	48,555,255	44,215,286	645,326
Remuneraciones al Personal de Carácter Transitorio	23,267,272	-13,052,673	10,184,599	10,058,090	10,092,090	146,505
Remuneraciones Adicionales y Especiales	0	21,707,837	21,707,837	21,730,320	21,730,321	-22,483
Seguridad Social	7,657,361	1,257,526	8,924,887	9,747,789	9,747,789	-822,902
Otros Prestaciones Sociales y Económicas	3,297,923	-2,188,821	1,108,102	697,756	593,873	410,347
Previsiones	106,551	5,951,451	5,788,302	0	593,873	-165,571
Pago de Estimulos a Servidores Públicos	0	0	0	0	0	0
Material y Suministros	11,550,505	-1,656,849	10,153,556	8,830,379	8,829,457	1,322,777
Alimentos y Utensilios	1,952,481	282,659	2,235,140	1,955,913	1,955,913	249,277
Materiales y Artículos de Construcción y de Reparación	100,000	88,853	188,853	174,440	2,378,239	14,443
Materiales y Artículos de Construcción y de Laboratorio	3,550,000	-628,658	2,370,362	2,316,239	2,397,327	59,361
Productos Químicos, Farmacéuticos y de Laboratorio	40,000	-574,870	2,975,130	2,393,789	47,390	10,858
Combustibles, Lubricantes y Aditivos	549,024	13,238	56,238	367,986	367,986	0
Vestuario, Bantón, Prendas de Protección y Artículos Deportivos	300,000	45,152	478,852	262,346	262,346	0
Materiales y Suministros Para Seguridad	0	0	0	0	0	0
Materialmente, Relaciones y Accesorios Menores	2,360,000	-858,898	1,501,112	1,285,806	1,285,806	215,308
Servicios Generales						
Servicios de Arrendamiento	29,553,397	-17,095,525	12,457,872	11,506,555	11,427,528	951,317
Servicios Profesionales, Científicos, Técnicos y Otros Servicios	2,949,000	567,108	3,516,108	3,507,839	3,507,839	8,489
Servicios Financieros, Bancarios y Comerciales	1,140,000	17,960	1,157,960	961,952	961,952	195,008
Servicios de Instalación, Reparación, Mantenimiento y Conservación	21,400,000	-18,078,890	3,321,170	3,021,213	3,021,213	298,957
Servicios de Comunicación Social y Publicidad	445,000	310,173	755,173	351,119	861,119	-105,346
Servicios de Traslado y Viajeros	1,350,000	802,533	2,152,533	2,006,475	1,927,446	146,158
Servicios Oficiales	69,397	130,254	199,651	160,906	150,906	38,755
Otros Servicios Generales	1,450,000	-461,197	988,803	790,429	790,429	178,374
Transferencias, Asignaciones, Subsidios y Otras Ayudas	250,000	-189,284	310,716	58,546	138,274	172,422
Transferencias Internas y Asignaciones al Sector Público	0	0	0	0	0	0
Transferencias al Resto del Sector Público	0	0	0	0	0	0
Subsidios y Subvenciones	0	0	0	0	0	0
Ayudas Sociales	0	0	0	0	0	0
Pensiones y Jubilaciones	0	0	0	0	0	0
Transferencias a Fideicomisos, Mandatos y Otros Arrogos	0	0	0	0	0	0
Transferencias a la Seguridad Social	0	0	0	0	0	0
Derivados	1,500,000	4,588,325	6,088,325	5,108,960	6,108,960	-50,134
Transferencias al Exterior	0	559,592	559,592	559,592	559,592	0
Bienes Muebles, Inmuebles e Intangibles	0	0	0	0	0	0
Mobiliario y Equipo de Administración	0	0	0	0	0	0
Mobiliario y Equipo Educativo y Recreativo	0	0	0	0	0	0
Equipo e Instrumental Médico y de Laboratorio	0	0	0	0	0	0
Equipo de Defensa y Seguridad	0	0	0	0	0	0
Equipo de Transporte	0	0	0	0	0	0
Equipos de Defensa y Seguridad	0	0	0	0	0	0

Reservados todos los derechos. No se permite la explotación económica ni la transformación de esta obra. Queda permitida la impresión en su totalidad.

Reservados todos los derechos. No se permite la explotación económica ni la transformación de esta obra. Queda permitida la impresión en su totalidad.

Reservados todos los derechos. No se permite la explotación económica ni la transformación de esta obra. Queda permitida la impresión en su totalidad.

Dr. Enrique Luján Hernández
Director General

Dr. Enrique Luján Hernández
Director General

Lic. Rafael Peláez Uranga
Director Administrativo

Cuenta Pública

Clasificación por Objeto del Gasto (Capítulo y Concepto)

Del 1 de Enero al 31 de Diciembre de 2019

(Pesos)

Poder Ejecutivo: PARASTATALES

Ente Público: INSTITUTO DE APOYO AL DESARROLLO TECNOLÓGICO

Concepto	Aprobado	Ampliaciones / (Reducciones)	Modificado	Divergido	Pagado	Subgerente
Máquinaria, Otros Equipos y Herramientas	0	1,952,840	1,952,840	2,104,121	2,104,121	-151,281
Activos Biológicos	0	0	0	0	0	0
Bienes Inmuebles	1,500,000	2,045,404	3,545,404	3,445,257	3,445,257	101,147
Activos Intangibles	0	2,252,653	2,252,653	0	0	2,252,653
Inversión Pública	0	2,252,653	2,252,653	0	0	0
Otra Pública en Bienes Propios	0	0	0	0	0	0
Otra Pública en Bienes Propios	0	0	0	0	0	0
Proyectos Productivos y Acciones de Fomento	0	2,252,653	2,252,653	0	0	0
Inversiones Financieras y Otras Provisiones Productivas	0	0	0	0	0	0
Inversiones Para el Fortalecimiento de Capital	0	0	0	0	0	0
Acciones y Valores	0	0	0	0	0	0
Compra de Títulos y Valores	0	0	0	0	0	0
Concesión de Préstamos	0	0	0	0	0	0
Inversiones en Fideicomisos, Mandatos y Otros Anticipo	0	0	0	0	0	0
Otras Inversiones Financieras	0	0	0	0	0	0
Provisiones para Contingencias y Otras Erogaciones Especiales	0	0	0	0	0	0
Participaciones y Aportaciones	0	0	0	0	0	0
Participaciones	0	0	0	0	0	0
Aportaciones	0	0	0	0	0	0
Convenios	0	0	0	0	0	0
Deuda Pública	0	0	0	0	0	0
Amortización de la Deuda Pública	0	0	0	0	0	0
Intereses de la Deuda Pública	0	0	0	0	0	0
Comisiones de la Deuda Pública	0	0	0	0	0	0
Gastos de la Deuda Pública	0	0	0	0	0	0
Costo por Coberturas	0	0	0	0	0	0
Apoyos Financieros	77,355,509	2,417,467	79,832,976	76,001,689	70,581,221	3,851,287
Acuerdos de Ejecución Fiscal: Anteriores (Adidas)						
Total del Casteo						

[Signature]
 C.P. Fernando García Valenzuela
 Jefe de Contabilidad
 Instituto de Apoyo al Desarrollo Tecnológico

Página 24

Lic. Ricardo Pérez Uranga
 Director Administrativo

Baso protesta de decir la verdad, inscribo los Estados Financieros y sus Notas son razonablemente correctos y responsables de ellos.

Dr. Enrique Luján Hernández
 Director General

Cuenta Pública
 Clasificación Económica (por Tipo de Gasto)
 Del 1 de Enero al 31 de Diciembre de 2019
 (Pesos)

Poder Ejecutivo: PARAESTATALES

Ente Público: INSTITUTO DE APOYO AL DESARROLLO TECNOLÓGICO	Concepto	Aprobado	Ampliaciones/ (Reducciones)	Poder Ejecutivo: PARAESTATALES			
				Modificado	Devengado	Pagado	Subejecutado
Gasto Corriente		75,855,508	-4,334,010	71,521,498	69,882,730	69,312,263	1,638,768
Gasto de Capital		1,500,000	6,311,479	8,311,479	6,108,390	6,108,390	2,202,519
Autorización de la Deuda y Demarcación de Pasivos		0	0	0	0	0	0
Pensiones y Jubilaciones		0	0	0	0	0	0
Participaciones		77,355,508	2,477,469	79,832,977	76,001,690	75,921,223	3,831,257
Total del Gasto							

Bajo protesta de decir la Verdad, garantizo que los Estados Financieros y sus Notas son razonablemente correctos y responsabilidad del emisor.

[Firma]
 C.P. Fernando Barba Valenzuela
 Jefe de Contabilidad
 Instituto de Apoyo al Desarrollo Tecnológico

Página 25

Lic. Ricardo Peláez Uranga
 Director Administrativo

Página 25
 Dr. Enrique Julián Hernández
 Director General

(Pesos)

Ente Público: INSTITUTO DE APOYO AL DESARROLLO TECNOLÓGICO

Poder Ejecutivo: PARAESTATALES

Concepto	Aprobado	Aplicaciones/ (Reducciones)	Modificado	Devenido	Pagado	Subgerencia
Gobierno	0	0	0	0	0	0
Legislación	0	0	0	0	0	0
Justicia	0	0	0	0	0	0
Coordinación de la Política de Gobierno	0	0	0	0	0	0
Relaciones Exteriores	0	0	0	0	0	0
Asuntos Financieros y Hacendarios	0	0	0	0	0	0
Seguridad Nacional	0	0	0	0	0	0
Asuntos de Orden Público y de Seguridad Interior	0	0	0	0	0	0
Otros Servicios Generales	0	0	0	0	0	0
Desarrollo Social	0	0	0	0	0	0
Protección Ambiental	0	0	0	0	0	0
Vivienda y Servicios a la Comunidad	0	0	0	0	0	0
Salud	0	0	0	0	0	0
Recreación, Cultura y Otras Manifestaciones Sociales	0	0	0	0	0	0
Educación	0	0	0	0	0	0
Protección Social	0	0	0	0	0	0
Otros Asuntos Sociales	0	0	0	0	0	0
Desarrollo Económico	77.355.508	2.477.469	79.832.977	76.001.690	75.921.223	3.831.267
Asuntos Económicos, Comerciales y Laborales en General	77.355.508	2.477.469	79.832.977	76.001.690	75.921.223	3.831.267
Agricultura, Silvicultura, Pesca y Caza	0	0	0	0	0	0
Combustibles y Energía	0	0	0	0	0	0
Materia, Manufacturas y Construcción	0	0	0	0	0	0
Transporte	0	0	0	0	0	0
Comunicaciones	0	0	0	0	0	0
Turismo	0	0	0	0	0	0
Ciencia, Tecnología e Innovación	0	0	0	0	0	0
Otros Industriales y Otros Asuntos Económicos	0	0	0	0	0	0
Otros no Clasificados en Funciones Americanas	0	0	0	0	0	0
Transacciones de la Deuda Pública / Costo Financiero de la Deuda	0	0	0	0	0	0
Transferencias, Participaciones y Aportaciones entre Diferentes Niveles y Ordenes de Gobierno	0	0	0	0	0	0
Saneamiento del Sistema Financiero	0	0	0	0	0	0
Audencias de Ejercicios Fiscales Anteriores	0	0	0	0	0	0
Total del Gasto	77.355.508	2.477.469	79.832.977	76.001.690	75.921.223	3.831.267

Este presupuesto de decir la gestión deducidos que los Estados Federales y sus Niveles son razonablemente correctos y responsables de emitir de la Comisión de Control y Tecnología

Página 26


Dr. Enrique Luján Hernández
 Director General

Lic. Ricardo Páez Uanga
 Director Administrativo

Cuenta Pública
Endeudamiento Neto
Del 1 de Enero al 31 de Diciembre de 2013
(Pesos)

Poder Ejecutivo: PARAESTATALES

Entre Público: INSTITUTO DE APOYO AL DESARROLLO TECNOLÓGICO			
Identificación de Crédito o Instrumento			
NO APLICA			
	0	0	0


C.P. Fernando Barba Maltrazuela
Jefe de Contabilidad
Instituto de Apoyo al Desarrollo Tecnológico

Bajo protesta de decir la verdad declaro que los Estados Financieros y sus Notas son razonablemente correctos y responsabilidad del emisor.

Dr. Enrique Julián Hernández
Director General

Página 27

Lic. Ricardo Peláez Uranga
Director Administrativo

Cuenta Pública
Intereses de la Deuda
Del 1 de Enero al 31 de Diciembre de 2013
(Pesos)


Poder Ejecutivo: PARASTATALES

Entre Públicos INSTITUTO DE APOYO AL DESARROLLO TECNOLÓGICO
Indicador de Crédito e Instrumento


Devenido 0 Pagado 0

NO APLICA

Sejo protesta de autor la veracidad de los datos firmados y sus notas son reconocidamente correctos y responsabilidad del emisor.


C.P. Fernando Barrios Valenzuela
Jefe de Contabilidad
Instituto de Apoyo al Desarrollo Tecnológico

Página 28


Lic. Ricardo Peláez Uranga
Director Administrativo

Dr. Enrique Irgán Hernández
Director General

Cuenta Pública
 Indicadores de Postura Fiscal
 Del 1 de Enero al 31 de Diciembre de 2019
 (Pesos)


Poder Ejecutivo: PARAESTATALES

Concepto	Estrado	Devengado	Pagado
Ingresos Presupuestarios	0	0	0
Ingresos del Gobierno de la Entidad Federativa	0	0	0
Ingresos del Sector Parastatal	0	0	0
Egresos Presupuestarios	0	0	0
Egresos del Gobierno de la Entidad Federativa	0	0	0
Egresos del Sector Parastatal	0	0	0
Balance Presupuestario (Superavit o Déficit)	0	0	0
Concepto	0	0	0
Balance Presupuestario (Superavit o Déficit)	0	0	0
Intereses, Comisiones y Gastos de la Deuda	0	0	0
Balance Primario (Superavit o Déficit)	0	0	0
Concepto	0	0	0
Financiamiento	0	0	0
Amortización de la deuda	0	0	0
Endeudamiento o desendeudamiento	0	0	0

Bajo protesta de decir la veracidad de los datos estadísticos y sus Notas son responsables correctos y responsabilidad del emisor.

Página 29

Lic. Ricardo Peláez Uranga
 Director Administrativo


 C.P. Fernando Garza Martínez
 Jefe de Contabilidad
 Instituto de Apoyo al Desarrollo Tecnológico

Dr. Enrique D'Án Hernández
 Director General

Página: 1/1

Ente Público: INSTITUTO DE APOYO AL DESARROLLO TECNOLÓGICO

Concepto	Estimado/Aprobado	Devengado	Resarcido/Pago
Ingresos Totales	88,416,389	0	0
Ingresos de libre disposición	88,416,389	0	0
Transferencias Federales Etiquetadas	0	0	0
Financiamiento Neto	0	0	0
Egresos Presupuestarios	76,001,691	0	0
Gasto no Etiquetado (sin incluir amortización de la deuda pública)	76,001,691	0	0
Gasto Etiquetado (sin incluir amortización de la deuda pública)	0	0	0
Remanentes del Ejercicio Anterior	12,414,698	0	0
Remanente de Ingresos de Libre Disposición Aplicados en el Periodo	12,414,698	0	0
Remanentes de Transferencias Federales Etiquetadas Aplicados en el Periodo	0	0	0
Balance Presupuestario	12,414,698	0	0
Balance Presupuestario sin Financiamiento	0	0	0
Balance Presupuestario sin Financiamiento Neto y sin Remanentes del Ejercicio Anterior	0	0	0
Saldo Presupuestario sin Financiamiento Neto y sin Remanentes del Ejercicio Anterior	12,414,698	0	0
Intereses, Comisiones y Gastos de la Deuda	0	0	0
Intereses, Comisiones y Gastos de la Deuda con Gasto No Etiquetado	0	0	0
Intereses, Comisiones y Gastos de la Deuda con Gasto Etiquetado	0	0	0
Saldo Presupuesto Primario	0	0	0
Financiamiento con Fuente de Pago de Ingresos de Libre Disposición	0	0	0
Financiamiento con Fuente de Pago de Ingresos de Libre Disposición	0	0	0
Financiamiento con Fuente de Pago de Ingresos de Libre Disposición	0	0	0
Financiamiento con Fuente de Pago de Ingresos de Libre Disposición	0	0	0
Amortización de la Deuda	0	0	0
Amortización de la Deuda Pública con Gasto no Etiquetado	0	0	0
Amortización de la Deuda Pública con Gasto Etiquetado	0	0	0
Financiamiento Neto	88,416,389	0	0
Ingresos de Libre Disposición	0	0	0
Financiamiento Neto con Fuente de Pago de Ingresos de Libre Disposición	0	0	0
Financiamiento con Fuente de Pago de Ingresos de Libre Disposición	0	0	0
Financiamiento con Fuente de Pago de Ingresos de Libre Disposición	0	0	0
Amortización de la Deuda Pública con Gasto No Etiquetado	0	0	0
Amortización de la Deuda Pública con Gasto No Etiquetado	0	0	0
Gasto No Etiquetado (sin incluir amortización de la deuda pública)	0	0	0
Remanentes de Ingresos de Libre Disposición aplicados en el periodo	12,414,698	0	0
Remanentes de Ingresos de Libre Disposición aplicados en el periodo	0	0	0
Saldo Presupuestario de Recursos Disponibles	12,414,698	0	0

Base probada de decir la verdad bajo juramento que los Estados financieros y sus Notas son razonablemente correctos y responsables del titular.

Instituto de Apoyo al Desarrollo Tecnológico

Página 30

Lic. Ricardo Peláez Uranga
 Director Administrativo


C.R. Fernando Garza Valenzuela
 Jefe de Contabilidad
 del Instituto de Apoyo al Desarrollo Tecnológico

Dr. Enrique Nájera Hernández
 Director General

Poder Ejecutivo: PARAESTATALES

Ente Público: INSTITUTO DE APOYO AL DESARROLLO TECNOLÓGICO


Concepto	Estimado/Aprobado	Devengado	Recaudado/Pago
Balances Presupuestario de Recursos Disponibles sin Fraccionamiento Nuevo	12414,699	0	0
Transferencias Federales Estructuradas	0	0	0
Financiamiento Nuevo con Fuente de Pago de Transferencias Federales Estructuradas	0	0	0
Financiamiento con fuente de pago de transferencias federales estructuradas	0	0	0
Amortización de la Deuda Pública con Gasto Estructurado	0	0	0
Gasto Estructurado (Sin incluir amortización de la deuda pública)	0	0	0
Remanentes de Transferencias Federales Estructuradas aplicados en el periodo	0	0	0
Balances Presupuestario de Recursos Estructuradas	0	0	0
Balances Presupuestario de Recursos Estructuradas sin Fraccionamiento Nuevo	0	0	0


 C.F. Fernando Gómez Valenzuela
 Gerente de Contabilidad
 Instituto de Apoyo al Desarrollo Tecnológico

Bajo protesta de decir la verdad declaro que los Estados Financieros y sus Notas son razonablemente correctos y responsables del ente.

Dr. Enrique Lujan Hernández
 Director General

Página 34


 Ricardo Palacios Uranga
 Director Administrativo

(Pesos)

Ente Público: INSTITUTO DE APOYO AL DESARROLLO TECNOLÓGICO

Poder Ejecutivo: PARAESTATALES

Concepto	Estimado	Ampliaciones/ (Reducciones)	Modificado	Devengado	Recaudado	Diferencia
Ingresos de Libre Disposición	0	0	0	0	0	0
Impuestos	0	0	0	0	0	0
Cuentas y Aportaciones de Seguridad Social	0	0	0	0	0	0
Contribuciones de Mejoras	0	0	0	0	0	0
Derechos	0	0	0	0	0	0
Productos	0	0	0	0	0	0
Aprovechamientos	0	0	0	0	0	0
Ingresos por Ventas de Bienes y Servicios	0	0	0	20,412,448	19,026,910	19,026,910
Participaciones	0	0	0	0	0	0
Fondo General de Participaciones	0	0	0	0	0	0
Fondo de Fomento Municipal	0	0	0	0	0	0
Fondo de Fiscalización y Recaudación	0	0	0	0	0	0
Fondo de Compensación	0	0	0	0	0	0
Fondo de Exacción de Hidrocarburos	0	0	0	0	0	0
Impuesto Especial Sobre Producción y Servicios	0	0	0	0	0	0
D.136% de la Producción Federal Participable	0	0	0	0	0	0
2.17% Sobre Exacción de Petróleo	0	0	0	0	0	0
Gasolina y Diesel	0	0	0	0	0	0
Fondo del Impuesto sobre la renta	0	0	0	0	0	0
Fondo de estabilización de los ingresos de las Entidades Federativas	0	0	0	0	0	0
Incentivos Derivados de la Colaboración Fiscal	0	0	0	0	0	0
Tercería o Uso de Vehículos	0	0	0	0	0	0
Fondo de Compensación ISAN	0	0	0	0	0	0
Fondo de Compensación de Repesos-Intermedios	0	0	0	0	0	0
Otros Incentivos Económicos	0	0	0	0	0	0
Transferencias	0	0	0	0	0	0
Convenios	0	0	0	0	0	0
Otros Convenios y Subsidios	0	0	0	65,764,985	65,764,985	65,764,985
Otros Ingresos de Libre Disposición	0	0	0	65,764,985	65,764,985	65,764,985
Participaciones en Ingresos Locales	0	0	0	0	0	0
Otros Ingresos de Libre Disposición	0	0	0	0	0	0
Total de Ingresos de Libre Disposición	0	0	0	86,177,433	84,800,895	84,800,895
Ingresos Excepcionales de Ingresos de Libre Disposición						
Transferencias Federales Esqueletadas						
Aportaciones	0	0	0	0	0	0
Fondo de Aportaciones para la Nómina Educativa y Gasto Operativo	0	0	0	0	0	0
Fondo de Aportaciones para los Servicios de Salud	0	0	0	0	0	0
Fondo de Aportaciones para la Infraestructura Social	0	0	0	0	0	0
Fondo de Aportaciones para el Fortalecimiento de los Municipios y de las	0	0	0	0	0	0
Demarcaciones Territoriales del DF	0	0	0	0	0	0
Fondo de Aportaciones Múltiples	0	0	0	0	0	0
Fondo de Aportaciones para la Educación Tecnológica y de Adultos	0	0	0	0	0	0
Fondo de Aportaciones para la Seguridad Pública de los Estados y del DF	0	0	0	0	0	0
Fondo de Aportaciones para el Fortalecimiento de las Entidades Federativas	0	0	0	0	0	0
Convenios	0	0	0	0	0	0
Convenios de Protección Social en Salud	0	0	0	0	0	0

Este promite de todo la veracidad de los datos y sus Netos son responsables correctos y responsabilidades de los Estados, Municipios y sus Netos son responsables correctos y responsabilidades de los Estados, Municipios y sus Netos

Dr. Enrique Urián Hernández
Director General

~~Dr. Carlos Esteban de la Cruz Velázquez
Director General~~

Lic. Ricardo Palés Oranga
Director Administrativo

Cuenta Pública
 Estado Analítico de Ingresos Detallado
 Del 1 de Enero al 31 de Diciembre de 2019
 (Pesos)

Poder Ejecutivo: PARAESTATALES

Ente Público: INSTITUTO DE APOYO AL DESARROLLO TECNOLÓGICO	Concepto	Estimado	Ampliaciones / (Reducciones)	Modificado	Devengado	Repercutido	Diferencia
	Convenios de Descentralización	0	0	0	0	0	0
	Convenios de Reasignación	0	0	0	0	0	0
	Otros Convenios y Subsidios	0	0	0	0	0	0
	Fondos Distintos de Aportaciones	0	0	0	0	0	0
	Fondos para Entidades Federativas y Municipios Productores de Hidrocarburos	0	0	0	0	0	0
	Fondo Mixto	0	0	0	0	0	0
	Transferencias, Subsidios y Subvenciones	0	0	0	0	0	0
	Otros Transferencias Federales Etiquetadas	0	0	0	0	0	0
	Total de Transferencias Federales Etiquetadas	0	0	0	0	0	0
	Ingresos Derivados de Financiamientos	0	0	0	0	0	0
	Ingresos Derivados de Financiamientos	0	0	0	0	0	0
	Total de Ingresos	0	0	0	0	0	0
	Datos Informativos						
	Ingresos Derivados de Financiamientos con Fuentes de Pago de Ingresos de Libre	0	0	0	0	0	0
	Disponibilidad	0	0	0	0	0	0
	Ingresos Derivados de Financiamientos con Fuentes de Pago de Transferencias	0	0	0	0	0	0
	Federales Etiquetadas	0	0	0	0	0	0
	Ingresos Derivados de Financiamientos	0	0	0	0	0	0
					96,177,436	24,900,885	34,800,885

[Firma]
 C.P. Fernando García Valenzuela
 Jefe de Contabilidad
 Instituto de Apoyo al Desarrollo Tecnológico

Esigo promesa de decir la verdad o sea que los Estados Financieros y sus Notas son razonablemente correctos y responsables del emisor.
 Página 33

Dr. Enrique Luján Hernández
 Director General

[Firma]
 Lic. Ricardo Páez Uranga
 Director Administrativo

Ente Público: INSTITUTO DE APOYO AL DESARROLLO TECNOLÓGICO	Categoría	Aprobado	Ampliaciones/Reduc ciones	Modificado	Devengado	Pagado	Subrogado
Gasto No Etiquetado		77,355,509	2,477,467	79,832,976	76,001,639	70,862,281	3,970,695
Servicios Personales		14,458,968	14,458,968	48,909,968	48,555,295	44,215,298	-445,236
Remuneraciones al Personal de Carácter Permanente		34,451,607	-13,082,673	10,184,599	10,028,090	10,028,090	-146,509
Remuneraciones al Personal de Carácter Transitorio		23,267,272	21,707,837	21,707,837	21,730,520	21,730,321	-22,483
Remuneraciones Adicionales y Especiales		0	1,257,526	8,924,887	9,747,789	9,747,789	-822,902
Seguridad Social		7,967,261	-2,193,821	1,108,102	697,755	697,755	-410,347
Otras Prestaciones Sociales y Económicas		3,297,929	5,651,451	5,768,302	5,933,873	5,933,873	-165,571
Provisiones		106,851	0	0	0	0	0
Pago de Estipulios a Servidores Públicos		112,300	1,104,042	1,216,242	1,407,468	1,407,468	-191,226
Materiales de Administración, Emisión de Documentos y Artículos Oficiales		11,850,505	-1,896,849	10,153,656	9,830,679	11,828,757	1,322,777
Alimentos y Utensilios		1,952,481	282,659	2,235,140	1,985,913	1,985,913	249,227
Materiales y Materiales de Producción y Comercialización		101,000	88,883	189,883	174,440	174,770	14,443
Materiales y Artículos de Construcción y de Reparación		3,000,000	-629,638	2,370,362	2,318,239	2,318,239	52,128
Productos Químicos, Farmacéuticos y de Laboratorio		40,000	18,235	58,235	2,318,239	2,382,769	596,381
Consumibles, Luminarias y Activos		548,024	-69,132	478,892	47,390	47,390	10,638
Vestuario, Blancos, Prendas de Protección y Artículos Deportivos		300,000	45,899	345,899	367,986	367,986	110,505
Materiales y Suministros para Seguridad		0	0	0	262,346	262,346	83,553
Herramientas, Reparaciones y Accesorios Mercen		2,360,000	-838,888	1,501,112	1,205,806	1,295,806	215,806
Servicios Generales		29,553,987	-17,035,525	12,457,872	11,506,555	8,708,238	951,317
Servicios de Aprendizaje		2,949,000	967,108	3,516,108	3,507,639	3,507,639	8,469
Servicios Profesionales, Científicos, Técnicos y Otros Servicios		1,140,000	17,960	1,157,960	961,952	961,952	196,008
Servicios Financieros, Bancarios y Comerciales		1,490,000	-481,197	1,302,803	3,021,213	3,021,213	302,213
Servicios de Instalación, Reparación, Mantenimiento y Conservación		500,000	-139,284	310,716	138,274	138,274	-106,346
Servicios de Comunicación Social y Publicidad		250,000	-174,952	75,048	58,548	58,548	-146,158
Servicios de Tránsito y Viajes		0	0	0	0	0	0
Servicios Oficiales		0	0	0	0	0	0
Otros Servicios Generales		0	0	0	0	0	0
Transferencias, Asignaciones, Subsidios y Otras Ayudas		0	0	0	0	0	0
Transferencias Internas y Asignaciones al Sector Público		0	0	0	0	0	0
Transferencias al Resto del Sector Público		0	0	0	0	0	0
Subsidios y Subvenciones		0	0	0	0	0	0
Ayudas Sociales		0	0	0	0	0	0
Pensiones y Jubilaciones		0	0	0	0	0	0
Transferencias a Fideicomisos, Mandatos y Otros Avilagos		0	0	0	0	0	0
Transferencias a la Seguridad Social		0	0	0	0	0	0
Donativos		1,500,000	4,558,828	6,058,828	6,105,960	6,105,960	-50,134
Transferencias al exterior		0	559,582	559,582	559,582	559,582	0
Bienes Muebles, Inmuebles e Intangibles		0	0	0	0	0	0
Mobiliario y Equipo de Administración		0	0	0	0	0	0
Mobiliario y Equipo Educativo y Recreativo		0	0	0	0	0	0
Equipo e Instrumental Médico y de Laboratorio		0	0	0	0	0	0
Ventilador y Equipo de Transporte		0	1,952,840	1,952,840	2,104,121	2,104,121	-151,281
Equipo de Defensa y Seguridad		0	0	0	0	0	0
Maquinaria, Otros Equipos y Herramientas		0	0	0	0	0	0
Activos Biológicos		0	0	0	0	0	0

Bajo protesta de que lo veré de verdad declaro que los Estados Financieros y sus Notas son realmente correctos y respaldados por el emisor.

Dr. Enrique Luján Hernández
 Director General

Paola Espinoza García Valencia
 Jefa de Contabilidad

Lic. Ricardo Pérez Uranga
 Director Administrativo

Poder Ejecutivo: PARASTATALES

Concepto	Aprobado	Ampliaciones/Reducciones	Modificado	Devengado	Pagado	Subterficio
Servicios Básicos	0	0	0	0	0	0
Servicios de Atendimento	0	0	0	0	0	0
Servicios Profesionales, Científicos, Técnicos y Otros Servicios	0	0	0	0	0	0
Servicios Financieros, Bancarios y Comerciales	0	0	0	0	0	0
Servicios de Instalación, Reparación, Mantenimiento y Conservación	0	0	0	0	0	0
Servicios de Comunicación Social y Publicidad	0	0	0	0	0	0
Servicios de Traslado y Vehículos	0	0	0	0	0	0
Servicios Ocultos	0	0	0	0	0	0
Otros Servicios Generales	0	0	0	0	0	0
Transferencias, Asignaciones, Subsidios y Otras Ayudas	0	0	0	0	0	0
Transferencias Internas y Asignaciones al Sector Público	0	0	0	0	0	0
Transferencias al Resmo del Sector Público	0	0	0	0	0	0
Subsidios y Subvenciones	0	0	0	0	0	0
Ayudas Sociales	0	0	0	0	0	0
Pensiones y Jubilaciones	0	0	0	0	0	0
Transferencias a Fideicomisos, Mandatos y Otros Analogos	0	0	0	0	0	0
Transferencias a la Seguridad Social	0	0	0	0	0	0
Donativos	0	0	0	0	0	0
Transferencias al exterior	0	0	0	0	0	0
Bienes Muebles, Inmuebles e Intangibles	0	0	0	0	0	0
Mueblario y Equipo de Administración	0	0	0	0	0	0
Mueblario y Equipo Educativo y Recreativo	0	0	0	0	0	0
Equipo e Instrumental Médico y de Laboratorio	0	0	0	0	0	0
Vehículos y Equipo de Transporte	0	0	0	0	0	0
Equipo de Defensa y Seguridad	0	0	0	0	0	0
Maquinaria, Otros Equipos y Herramientas	0	0	0	0	0	0
Bienes Biológicos	0	0	0	0	0	0
Bienes Inmuebles	0	0	0	0	0	0
Activos Intangibles	0	0	0	0	0	0
Inversión Pública	0	0	0	0	0	0
Obras Públicas en Bienes de Dominio Público	0	0	0	0	0	0
Obras Públicas en Bienes Propios	0	0	0	0	0	0
Proyectos Productivos y Acciones de Fomento	0	0	0	0	0	0
Inversiones Financieras y Otras Provisiones	0	0	0	0	0	0
Inversiones para el Fomento de Actividades Productivas	0	0	0	0	0	0
Acciones y Participaciones de Capital	0	0	0	0	0	0
Compras de Títulos y Valores	0	0	0	0	0	0
Concesión de Prestamos	0	0	0	0	0	0
Inversiones en Fideicomisos, Mandatos, y otros Analogos Fideicomisos de	0	0	0	0	0	0
Desastres Naturales (Informativo)	0	0	0	0	0	0
Otras Inversiones Financieras	0	0	0	0	0	0
Provisiones para Contingencias y otras erogaciones Especiales	0	0	0	0	0	0
Participaciones y Aportaciones	0	0	0	0	0	0
Aportaciones	0	0	0	0	0	0
Convenios	0	0	0	0	0	0
Obras Públicas	0	0	0	0	0	0
Arrendamiento de la Deuda Pública	0	0	0	0	0	0

Seje proceso de vicia la veridat

CP P Fideicomiso de Bienes Biológicos
 CP P Fideicomiso de Bienes Intangibles
 CP P Fideicomiso de Bienes Muebles e Intangibles
 CP P Fideicomiso de Bienes Propios
 CP P Fideicomiso de Obras Públicas en Bienes de Dominio Público
 CP P Fideicomiso de Obras Públicas en Bienes Propios
 CP P Fideicomiso de Proyectos Productivos y Acciones de Fomento
 CP P Fideicomiso de Inversiones Financieras y Otras Provisiones
 CP P Fideicomiso de Inversiones para el Fomento de Actividades Productivas
 CP P Fideicomiso de Acciones y Participaciones de Capital
 CP P Fideicomiso de Compras de Títulos y Valores
 CP P Fideicomiso de Concesión de Prestamos
 CP P Fideicomiso de Inversiones en Fideicomisos, Mandatos, y otros Analogos Fideicomisos de
 CP P Fideicomiso de Desastres Naturales (Informativo)
 CP P Fideicomiso de Otras Inversiones Financieras
 CP P Fideicomiso de Provisiones para Contingencias y otras erogaciones Especiales
 CP P Fideicomiso de Participaciones y Aportaciones
 CP P Fideicomiso de Aportaciones
 CP P Fideicomiso de Convenios
 CP P Fideicomiso de Obras Públicas
 CP P Fideicomiso de Arrendamiento de la Deuda Pública

Dr. Enrique Juan Hernández
 Director General

Dr. Ricardo Sáenz Uranga
 Director Administrativo

Poder Ejecutivo: PARAESTATALES

Ente Público: INSTITUTO DE APOYO AL DESARROLLO TECNOLÓGICO	Concepto	Aprobado	Ampliaciones (Reducciones)	Modificado	Divergido	Pagado	Subsancionado
Intereses de la Deuda Pública	0	0	0	0	0	0	0
Comisiones de la Deuda Pública	0	0	0	0	0	0	0
Gastos de la Deuda Pública	0	0	0	0	0	0	0
Gastos por Coberturas	0	0	0	0	0	0	0
Ayudos Financieros	0	0	0	0	0	0	0
Adelantos de Ejercicios Fiscales Anteriores (ADEFAS)	77,335,509	2,477,487	79,822,976	78,001,889	70,382,281	3,831,287	
Total Egresos							

[Signature]
 C.P. Fernando Gardes Mazaruela
 Jefe de Contabilidad
 Instituto de Apoyo al Desarrollo Tecnológico

Bajo protesta de decir la verdad, certifico que los Estados Financieros y sus Notas son razonablemente correctos y responsabilidad del emisor.

[Signature]
 Dr. Enrique Luján Hernández
 Director General

[Signature]
 Lic. Ricardo Peláez Uranga
 Director Administrativo

(Pesos)

Ente Público: INSTITUTO DE APOYO AL DESARROLLO TECNOLÓGICO

Poder Ejecutivo: PARAESTATALES

Concepto	Aprobado	Ampliaciones/Resu- ciones	Modificado	Devengado	Pagado	Subejecido
INSTITUTO DE APOYO AL DESARROLLO TECNOLÓGICO	77,355,508	2,477,489	79,832,972	76,001,890	75,971,223	3,861,289

[Handwritten Signature]
 C. E. Fernando Sánchez Martínez
 Jefe de Cuentas de Cuentas de
 Instituto de Apoyo al Desarrollo Tecnológico

Se declara responsable de la veracidad y exactitud de los datos y sus anexos, así como de los compromisos contraídos y responsabilidad del mismo.

Dr. Enrique Luján Hernández
 Director General

Lic. Ricardo Pérez Uanga
 Director Administrativo

Poder Ejecutivo: PARAESTATALES

Concepto	Aprobado	Ampliaciones/Reducciones	Modificado	Devengado	Pagado	Subejecutado
Grupo No Ejecutado	77,355,508	2,477,489	79,832,977	76,001,690	75,921,223	3,851,287
Gobierno	0	0	0	0	0	0
Legislación	0	0	0	0	0	0
Justicia	0	0	0	0	0	0
Coordinación de la Política de Gobierno	0	0	0	0	0	0
Relaciones Exteriores	0	0	0	0	0	0
Asuntos Financieros	0	0	0	0	0	0
Seguridad Nacional	0	0	0	0	0	0
Asuntos de Orden Público y Seguridad Interior	0	0	0	0	0	0
Otros Servicios Generales	0	0	0	0	0	0
Desarrollo Social	0	0	0	0	0	0
Protección Ambiental	0	0	0	0	0	0
Vivienda y Servicios a la Comunidad	0	0	0	0	0	0
Salud	0	0	0	0	0	0
Recreación, Cultura y Otras Manifestaciones Sociales	0	0	0	0	0	0
Educación	0	0	0	0	0	0
Protección Social	77,355,508	2,477,489	79,832,977	76,001,690	75,921,223	3,851,287
Otros Asuntos Sociales	0	0	0	0	0	0
Desarrollo Económico	0	0	0	0	0	0
Asuntos Económicos, Comerciales y Laborales en General	0	0	0	0	0	0
Agricultura, Silvicultura, Pesca y Caza	0	0	0	0	0	0
Combustibles y Energía	0	0	0	0	0	0
Industria, Manufacturas y Construcción	0	0	0	0	0	0
Transporte	0	0	0	0	0	0
Comunicaciones	0	0	0	0	0	0
Turismo	0	0	0	0	0	0
Ciencia, Tecnología e Innovación	0	0	0	0	0	0
Otros Industriales y Otros Asuntos Económicos	0	0	0	0	0	0
Otros no Clasificados en Fondos Anteriores	0	0	0	0	0	0
Transferencias de la Deuda Pública/Costo Financiero de la Deuda	0	0	0	0	0	0
Transferencias, Participaciones y Aportaciones entre Diferentes Niveles y Ordenes de Gobierno	0	0	0	0	0	0
Saneamiento del Sistema Financiero	0	0	0	0	0	0
Adeudos de Ejercicios Fiscales Anteriores	0	0	0	0	0	0
Gasto Ejecutado	0	0	0	0	0	0
Gobierno	0	0	0	0	0	0
Legislación	0	0	0	0	0	0
Justicia	0	0	0	0	0	0
Coordinación de la Política de Gobierno	0	0	0	0	0	0
Relaciones Exteriores	0	0	0	0	0	0
Asuntos Financieros	0	0	0	0	0	0
Seguridad Nacional	0	0	0	0	0	0
Asuntos de Orden Público y Seguridad Interior	0	0	0	0	0	0
Otros Servicios Generales	0	0	0	0	0	0
Desarrollo Social	0	0	0	0	0	0
Protección Ambiental	0	0	0	0	0	0

Bajo protesta de decir la verdad, declaro que los Estados Financieros y sus Notas son razonablemente correctos y responsables del mismo.

CP. Fernando García Vázquez
 C.F. Secretario de Contabilidad
 Instituto de Apoyo al Desarrollo Tecnológico

Lic. Ricardo Beltrán Uranga
 Director Administrativo

Dr. Enrique Ulián Hernández
 Director General

Poder Ejecutivo: PARAESTATALES

Entre Público: INSTITUTO DE APOYO AL DESARROLLO TECNOLÓGICO	Concepto	Aprobado	Ampliaciones/Reducciones	Modificado	Devengado	Pagado	Subejercicio
Gasto No Etiquetado		34,451,807	14,458,362	48,909,969	49,555,295	44,215,296	44,215,296
Personal Administrativo y de Servicio Público		34,451,807	14,458,362	48,909,969	49,555,295	44,215,296	44,215,296
Magisterio		0	0	0	0	0	0
Servicios de Salud		0	0	0	0	0	0
Personal Administrativo		0	0	0	0	0	0
Personal Médico, Paramédico y afín		0	0	0	0	0	0
Seguridad Pública		0	0	0	0	0	0
Gastos Asociados a la Implementación de Nuevas Leyes Federales o Reformas a las mismas		0	0	0	0	0	0
Nombre del Programa o la Ley 1		0	0	0	0	0	0
Nombre del Programa o la Ley 2		0	0	0	0	0	0
Seminarios Laborales Definidos		0	0	0	0	0	0
Gasto Etiquetado		34,451,807	0	34,451,807	0	0	34,451,807
Personal Administrativo y de Servicio Público		34,451,807	0	34,451,807	0	0	34,451,807
Magisterio		0	0	0	0	0	0
Servicios de Salud		0	0	0	0	0	0
Personal Administrativo		0	0	0	0	0	0
Personal Médico, Paramédico y afín		0	0	0	0	0	0
Seguridad Pública		0	0	0	0	0	0
Gastos Asociados a la Implementación de Nuevas Leyes Federales o Reformas a las mismas		0	0	0	0	0	0
Nombre del Programa o la Ley 1		0	0	0	0	0	0
Nombre del Programa o la Ley 2		0	0	0	0	0	0
Seminarios Laborales Definidos		0	0	0	0	0	0
Total del Gasto en Servicios Personales		68,903,214	14,458,362	83,361,576	49,555,295	44,215,296	83,806,281

[Firma]
 C.P. Fernando García Valenzuela
 Jefe de Contabilidad
 Instituto de Apoyo al Desarrollo Tecnológico

Este croquis de datos la veracidad de los mismos es responsabilidad del emisor.
 Página 41

Dr. Enrique Julián Hernández
 Director General

Lic. Ricardo Pérez Uranga
 Director Administrativo

Poder Ejecutivo: PARAESTATALES

Ente Público: INSTITUTO DE APOYO AL DESARROLLO TECNOLÓGICO	Concepto	Aprobado	Replicaciones / (Reducciones)	Modificado	Devengado	Pagado	Subejercicio
Programas		77,355,508	2,477,489	79,832,977	76,001,690	75,921,223	3,831,287
Subsídios Sector Social y Privado o Entidades Federativas y Municipios		77,355,508	2,477,489	79,832,977	76,001,690	75,921,223	3,831,287
Sujetos a Reglas de Operación:		0	0	0	0	0	0
Circos Subsídios		0	0	0	0	0	0
Desempeño de las Funciones		0	0	0	0	0	0
Prestador de Servicios Públicos		0	0	0	0	0	0
Provisión de Bienes Públicos		0	0	0	0	0	0
Planificación, seguimiento y evaluación de políticas públicas		0	0	0	0	0	0
Promoción y fomento		0	0	0	0	0	0
Regulación y supervisión		0	0	0	0	0	0
Funciones de las Fuerzas Armadas (Únicamente Gobierno Federal)		0	0	0	0	0	0
Específicos		0	0	0	0	0	0
Proyectos de Inversión		0	0	0	0	0	0
Administrativos y de Apoyo		0	0	0	0	0	0
Apoyo al proceso presupuestario y para mejorar la eficiencia institucional		0	0	0	0	0	0
Apoyo a la función pública y al mejoramiento de la gestión		0	0	0	0	0	0
Operaciones aéreas		0	0	0	0	0	0
Contingencias		0	0	0	0	0	0
Obligaciones de cumplimiento de resolución jurisdiccional		0	0	0	0	0	0
Desastres Naturales		0	0	0	0	0	0
Clasificaciones		0	0	0	0	0	0
Pensiones y jubilaciones		0	0	0	0	0	0
Aportaciones a la seguridad social		0	0	0	0	0	0
Aportaciones a fondos de estabilización		0	0	0	0	0	0
Aportaciones a fondos de inversión y reestructura de pensiones		0	0	0	0	0	0
Programas de Gasto Federalizado (Gobierno Federal)		0	0	0	0	0	0
Gasto Federalizado		0	0	0	0	0	0
Participaciones a entidades federativas y municipios		0	0	0	0	0	0
Costo financiero, deuda e apoyos a deudores y ahorradores de la banca		0	0	0	0	0	0
Adelantos de ejercicios fiscales anteriores		77,355,508	2,477,489	79,832,977	76,001,690	75,921,223	3,831,287
Total del Gasto		77,355,508	2,477,489	79,832,977	76,001,690	75,921,223	3,831,287

Se le informa de que la verificación de los Estados Financieros y sus Notas son razonablemente correctos y responsabilidad del ente.

Página 42

Uc. Ricardo Pérez Uranga
 Director Administrativo

C.P. Fernando Saites Valenzuela
 Jefe de Contabilidad Tecnológica

Dr. Enrique J. Hernández
 Director General



INADET
INSTITUTO DE APOYO
AL DESARROLLO
TECNOLÓGICO

INSTITUTO DE APOYO AL DESARROLLO TECNOLÓGICO
PLAN ANUAL DE ADQUISICIONES, ARRENDAMIENTOS Y SERVICIOS

Ejercicio fiscal 2019

Código presupuestal	Concepto	Clasificación	Unidad de Medida	Cantidad de Bienes	Monto a ejercer
21101	Materiales, útiles y equipos menores de oficina	Adquisición	Pieza	Varios	\$ 450,000.00
21201	Materiales y útiles de impresión y reproducción	Adquisición	Pieza	Varios	\$ 350,000.00
21501	Material impreso e información digital	Adquisición	Pieza	Varios	\$ 80,000.00
21601	Material de limpieza	Adquisición	Pieza	Varios	\$ 170,000.00
21701	Materiales y útiles de enseñanza	Adquisición	Pieza	Varios	\$ 500,000.00
22101	Productos alimenticios para personas	Adquisición	Pieza	Varios	\$ 100,000.00
23601	Productos metálicos y no metálicos/material prima	Adquisición	Pieza	Varios	\$ 2,000,000.00
24601	Material eléctrico y electrónico	Adquisición	Pieza	Varios	\$ 1,000,000.00
24701	Artículos metálicos para la construcción	Adquisición	Pieza	Varios	\$ 200,000.00
24801	Materiales complementarios	Adquisición	Pieza	Varios	\$ 1,000,000.00
24901	Otros materiales y artículos de construcción y rep	Adquisición	Pieza	Varios	\$ 350,000.00
25901	Medicinas y productos farmacéuticos	Adquisición	Pieza	Varios	\$ 40,000.00
26101	Combustibles	Adquisición	Pieza	Varios	\$ 50,000.00
26102	Lubricantes y aditivos	Adquisición	Pieza	Varios	\$ 50,000.00
27101	Vestuario y uniformes	Adquisición	Pieza	Varios	\$ 100,000.00
27201	Prendas de seguridad y protección personal	Adquisición	Pieza	Varios	\$ 200,000.00
29101	Herramientas menores	Adquisición	Pieza	Varios	\$ 1,000,000.00
29401	Refacc. y accesorios de eq. cómputo y tecn.comunic.	Adquisición	Pieza	Varios	\$ 350,000.00
29601	Refacc. y accesorios de eq. de transporte	Adquisición	Pieza	Varios	\$ 70,000.00
29901	Refacc. y accesorios de maquinaria y otros equipo	Adquisición	Pieza	Varios	\$ 940,000.00
	Subtotal				\$ 9,450,000.00



[Handwritten signature]



INADET
INSTITUTO DE APOYO
AL DESARROLLO
TECNOLÓGICO

INSTITUTO DE APOYO AL DESARROLLO TECNOLÓGICO
PLAN ANUAL DE ADQUISICIONES, ARRENDAMIENTOS Y SERVICIOS

Ejercicio fiscal 2019

Partida presupuestal	Concepto	Clasificación	Unidad de Medida	Cantidad de Bienes	Monto a ejercer
31101	Energía eléctrica	Servicio	Pieza	Varios	\$ 1,900,000.00
31201	Gas	Servicio	Pieza	Varios	\$ 170,000.00
31301	Agua	Servicio	Pieza	Varios	\$ 90,000.00
31401	Telefonía tradicional	Servicio	Pieza	Varios	\$ 65,000.00
31701	Servicios de acceso a internet, redes y proc. inf.	Servicio	Pieza	Varios	\$ 700,000.00
31801	Servicios postales y telegráficos	Servicio	Pieza	Varios	\$ 24,000.00
32201	Arrendamiento de edificios	Arrendamiento	Pieza	Varios	\$ 850,000.00
32301	Arrend. mobiliario y eq. de admón., educacional	Arrendamiento	Pieza	Varios	\$ 250,000.00
32601	Arrendamiento de maquinaria, otros equipos y herramientas	Arrendamiento	Pieza	Varios	\$ 40,000.00
33101	Serv. legales, de contabilidad, auditoría y rel.	Servicio	Pieza	Varios	\$ 150,000.00
33201	Servicios de diseño, arquitectura, ingeniería y actividades relacionadas	Servicio	Pieza	Varios	\$ 150,000.00
33301	Serv. consultoría, procesos, técnica y tecnologías de la información	Servicio	Pieza	Varios	\$ 10,500,000.00
33401	Servicios de capacitación	Servicio	Pieza	Varios	\$ 300,000.00
33801	Servicios de vigilancia	Servicio	Pieza	Varios	\$ 1,500,000.00
33901	Servs. profesionales, científicos y técnicos integ	Servicio	Pieza	Varios	\$ 500,000.00
34101	Servicios financieros y bancarios	Servicio	Pieza	Varios	\$ 70,000.00
34401	Seguros de responsabilidad patrimonial y finanzas	Servicio	Pieza	Varios	\$ 250,000.00
34501	Seguro de bienes patrimoniales	Servicio	Pieza	Varios	\$ 50,000.00
Subtotal					\$ 17,559,000.00

Página 44

INADET
INSTITUTO DE APOYO
AL DESARROLLO
TECNOLÓGICO

Página 2



INADET
 INSTITUTO DE APOYO
 AL DESARROLLO
 TECNOLÓGICO

Partida presupuestal	Concepto	Clasificación	Unidad de Medida	Cantidad de Bienes	Monto a ejercer
34701	Pietas y maniobras	Servicio	Pieza	Varios	\$ 50,000.00
34901	Servicios comerciales integrales	Servicio	Pieza	Varios	\$ 25,000.00
35101	Conservación y mantto. menor de inmuebles	Servicio	Pieza	Varios	\$ 100,000.00
35501	Reparación y mtto. equipo de transporte	Servicio	Pieza	Varios	\$ 1,500,000.00
35701	Instal. reparación de maquinaria, equipo, herramie	Servicio	Pieza	Varios	\$ 350,000.00
35801	Serv. limpieza y manejo de desechos	Servicio	Pieza	Varios	\$ 200,000.00
35901	Servicios de jardinería y fumigación	Servicio	Pieza	Varios	\$ 69,397.47
36901	Gastos de programación e imagen institucional	Servicio	Pieza	Varios	\$ 400,000.00
37101	Pasajes aéreos	Servicio	Pieza	Varios	\$ 950,000.00
37501	Viajeros en el país	Servicio	Pieza	Varios	\$ 100,000.00
37601	Viajeros en el extranjero	Servicio	Pieza	Varios	\$ 200,000.00
38201	Gastos de orden social	Servicio	Pieza	Varios	\$ 200,000.00
38301	Congresos y convenciones	Servicio	Pieza	Varios	\$ 100,000.00
38504	Reuniones de trabajo	Servicio	Pieza	Varios	\$ 250,000.00
39201	Impuestos y derechos	Servicio	Pieza	Varios	\$ 3,594,397.47
Subtotal					\$ 3,594,397.47





INADET
INSTITUTO DE APOYO
AL DESARROLLO
TECNOLÓGICO

INSTITUTO DE APOYO AL DESARROLLO TECNOLÓGICO
PLAN ANUAL DE ADQUISICIONES, ARRENDAMIENTOS Y SERVICIOS

Ejercicio fiscal 2019

Partida presupuestal	Concepto	Clasificación	Unidad de Medida	Cantidad de Bienes	Monto a ejercer
59101	Software	Adquisición	Pieza	Varios	1.500.000,00
21701	Materiales y útiles de enseñanza	Adquisición	Pieza	Varios	200.000,00
23601	Productos metálicos y no metálicos/materia prima	Adquisición	Pieza	Varios	1.000.000,00
24601	Material eléctrico y electrónico	Adquisición	Pieza	Varios	7.700.000,00
33301	Serv. consultoría, procesos, técnica y tecnologías de la información	Adquisición	Pieza	Varios	600.000,00
33401	Servicios de capacitación	Adquisición	Pieza	Varios	12.000.000,00
Subtotal					\$ 42.703.397,47

Lic. Ricardo Peláez Uranga
Director Administrativo

Página 46

*La información del presente Plan Anual de Adquisiciones, Arrendamientos y Servicios, es útil únicamente para fines de planeación y NO representa un compromiso de la dependencia a realizar la contratación enlistada.

*La información del presente Plan Anual de Adquisiciones, Arrendamientos y Servicios, es únicamente una referencia prospectiva y NO representa una convocatoria, ni un compromiso que obligue a la dependencia a realizar la contratación enlistada.

[Signature]
Lic. Ricardo Peláez Uranga
Dirección Administrativa INADET

[Signature]
Lic. Yara Alpe González
Dirección de Planeación INADET

[Signature]
Dr. Enrique Luján Hernández
Dirección General INADET



Página 4

Dr. Enrique Luján Hernández
Director General

GOBIERNO DEL ESTADO DE CHIHUAHUA
SECRETARÍA DE LA ECONOMÍA DE INDIANOS
Censo Anual 2010

Fecha de Emisión: 30/12/2010
Versión: 1.0
Página: 47

Clave	Descripción	Unidad	Valor	Porcentaje	Valor	Porcentaje
1	Administración		1,333,182	1.44%	2,722,222	2.92%
2	Industria		79,322	0.09%	1,822,622	1.97%
3	Comercio		298,322	0.33%	5,444,422	5.90%
4	Transporte y comunicaciones		5,200	0.01%	19,142	0.02%
5	Salud					
6	Educación					
7	Deporte y recreación					
8	Cultura					
9	Seguridad pública					
10	Justicia					
11	Asistencia social					
12	Salud pública					
13	Industria extractiva					
14	Industria manufacturera					
15	Industria de construcción					
16	Industria de servicios					
17	Industria de comercio					
18	Industria de transporte y comunicaciones					
19	Industria de salud					
20	Industria de educación					
21	Industria de deporte y recreación					
22	Industria de cultura					
23	Industria de seguridad pública					
24	Industria de justicia					
25	Industria de asistencia social					
26	Industria de salud pública					
27	Industria extractiva					
28	Industria manufacturera					
29	Industria de construcción					
30	Industria de servicios					
31	Industria de comercio					
32	Industria de transporte y comunicaciones					
33	Industria de salud					
34	Industria de educación					
35	Industria de deporte y recreación					
36	Industria de cultura					
37	Industria de seguridad pública					
38	Industria de justicia					
39	Industria de asistencia social					
40	Industria de salud pública					

Clave	Descripción	Unidad	Valor	Porcentaje	Valor	Porcentaje
1	Administración		1,333,182	1.44%	2,722,222	2.92%
2	Industria		79,322	0.09%	1,822,622	1.97%
3	Comercio		298,322	0.33%	5,444,422	5.90%
4	Transporte y comunicaciones		5,200	0.01%	19,142	0.02%
5	Salud					
6	Educación					
7	Deporte y recreación					
8	Cultura					
9	Seguridad pública					
10	Justicia					
11	Asistencia social					
12	Salud pública					
13	Industria extractiva					
14	Industria manufacturera					
15	Industria de construcción					
16	Industria de servicios					
17	Industria de comercio					
18	Industria de transporte y comunicaciones					
19	Industria de salud					
20	Industria de educación					
21	Industria de deporte y recreación					
22	Industria de cultura					
23	Industria de seguridad pública					
24	Industria de justicia					
25	Industria de asistencia social					
26	Industria de salud pública					
27	Industria extractiva					
28	Industria manufacturera					
29	Industria de construcción					
30	Industria de servicios					
31	Industria de comercio					
32	Industria de transporte y comunicaciones					
33	Industria de salud					
34	Industria de educación					
35	Industria de deporte y recreación					
36	Industria de cultura					
37	Industria de seguridad pública					
38	Industria de justicia					
39	Industria de asistencia social					
40	Industria de salud pública					

Clave	Descripción	Unidad	Valor	Porcentaje	Valor	Porcentaje
1	Administración		1,333,182	1.44%	2,722,222	2.92%
2	Industria		79,322	0.09%	1,822,622	1.97%
3	Comercio		298,322	0.33%	5,444,422	5.90%
4	Transporte y comunicaciones		5,200	0.01%	19,142	0.02%
5	Salud					
6	Educación					
7	Deporte y recreación					
8	Cultura					
9	Seguridad pública					
10	Justicia					
11	Asistencia social					
12	Salud pública					
13	Industria extractiva					
14	Industria manufacturera					
15	Industria de construcción					
16	Industria de servicios					
17	Industria de comercio					
18	Industria de transporte y comunicaciones					
19	Industria de salud					
20	Industria de educación					
21	Industria de deporte y recreación					
22	Industria de cultura					
23	Industria de seguridad pública					
24	Industria de justicia					
25	Industria de asistencia social					
26	Industria de salud pública					
27	Industria extractiva					
28	Industria manufacturera					
29	Industria de construcción					
30	Industria de servicios					
31	Industria de comercio					
32	Industria de transporte y comunicaciones					
33	Industria de salud					
34	Industria de educación					
35	Industria de deporte y recreación					
36	Industria de cultura					
37	Industria de seguridad pública					
38	Industria de justicia					
39	Industria de asistencia social					
40	Industria de salud pública					

CONTRATO	DESCRIPCIÓN	UNIDAD	CANTIDAD	PRECIO UNITARIO	TOTAL	IMPORTE	FECHA DE VENCIMIENTO	ESTADO	OTROS DATOS
CONTRATO 001	SALA DE REUNIONES	M2	100	1000	100000	100000	31/12/2023	Finalizado	CONTRATO 001
CONTRATO 002	SALA DE REUNIONES	M2	200	1000	200000	200000	31/12/2023	Finalizado	CONTRATO 002
CONTRATO 003	SALA DE REUNIONES	M2	300	1000	300000	300000	31/12/2023	Finalizado	CONTRATO 003
CONTRATO 004	SALA DE REUNIONES	M2	400	1000	400000	400000	31/12/2023	Finalizado	CONTRATO 004
CONTRATO 005	SALA DE REUNIONES	M2	500	1000	500000	500000	31/12/2023	Finalizado	CONTRATO 005
CONTRATO 006	SALA DE REUNIONES	M2	600	1000	600000	600000	31/12/2023	Finalizado	CONTRATO 006
CONTRATO 007	SALA DE REUNIONES	M2	700	1000	700000	700000	31/12/2023	Finalizado	CONTRATO 007
CONTRATO 008	SALA DE REUNIONES	M2	800	1000	800000	800000	31/12/2023	Finalizado	CONTRATO 008
CONTRATO 009	SALA DE REUNIONES	M2	900	1000	900000	900000	31/12/2023	Finalizado	CONTRATO 009
CONTRATO 010	SALA DE REUNIONES	M2	1000	1000	1000000	1000000	31/12/2023	Finalizado	CONTRATO 010
CONTRATO 011	SALA DE REUNIONES	M2	1100	1000	1100000	1100000	31/12/2023	Finalizado	CONTRATO 011
CONTRATO 012	SALA DE REUNIONES	M2	1200	1000	1200000	1200000	31/12/2023	Finalizado	CONTRATO 012
CONTRATO 013	SALA DE REUNIONES	M2	1300	1000	1300000	1300000	31/12/2023	Finalizado	CONTRATO 013
CONTRATO 014	SALA DE REUNIONES	M2	1400	1000	1400000	1400000	31/12/2023	Finalizado	CONTRATO 014
CONTRATO 015	SALA DE REUNIONES	M2	1500	1000	1500000	1500000	31/12/2023	Finalizado	CONTRATO 015
CONTRATO 016	SALA DE REUNIONES	M2	1600	1000	1600000	1600000	31/12/2023	Finalizado	CONTRATO 016
CONTRATO 017	SALA DE REUNIONES	M2	1700	1000	1700000	1700000	31/12/2023	Finalizado	CONTRATO 017
CONTRATO 018	SALA DE REUNIONES	M2	1800	1000	1800000	1800000	31/12/2023	Finalizado	CONTRATO 018
CONTRATO 019	SALA DE REUNIONES	M2	1900	1000	1900000	1900000	31/12/2023	Finalizado	CONTRATO 019
CONTRATO 020	SALA DE REUNIONES	M2	2000	1000	2000000	2000000	31/12/2023	Finalizado	CONTRATO 020
CONTRATO 021	SALA DE REUNIONES	M2	2100	1000	2100000	2100000	31/12/2023	Finalizado	CONTRATO 021
CONTRATO 022	SALA DE REUNIONES	M2	2200	1000	2200000	2200000	31/12/2023	Finalizado	CONTRATO 022
CONTRATO 023	SALA DE REUNIONES	M2	2300	1000	2300000	2300000	31/12/2023	Finalizado	CONTRATO 023
CONTRATO 024	SALA DE REUNIONES	M2	2400	1000	2400000	2400000	31/12/2023	Finalizado	CONTRATO 024
CONTRATO 025	SALA DE REUNIONES	M2	2500	1000	2500000	2500000	31/12/2023	Finalizado	CONTRATO 025
CONTRATO 026	SALA DE REUNIONES	M2	2600	1000	2600000	2600000	31/12/2023	Finalizado	CONTRATO 026
CONTRATO 027	SALA DE REUNIONES	M2	2700	1000	2700000	2700000	31/12/2023	Finalizado	CONTRATO 027
CONTRATO 028	SALA DE REUNIONES	M2	2800	1000	2800000	2800000	31/12/2023	Finalizado	CONTRATO 028
CONTRATO 029	SALA DE REUNIONES	M2	2900	1000	2900000	2900000	31/12/2023	Finalizado	CONTRATO 029
CONTRATO 030	SALA DE REUNIONES	M2	3000	1000	3000000	3000000	31/12/2023	Finalizado	CONTRATO 030
CONTRATO 031	SALA DE REUNIONES	M2	3100	1000	3100000	3100000	31/12/2023	Finalizado	CONTRATO 031
CONTRATO 032	SALA DE REUNIONES	M2	3200	1000	3200000	3200000	31/12/2023	Finalizado	CONTRATO 032
CONTRATO 033	SALA DE REUNIONES	M2	3300	1000	3300000	3300000	31/12/2023	Finalizado	CONTRATO 033
CONTRATO 034	SALA DE REUNIONES	M2	3400	1000	3400000	3400000	31/12/2023	Finalizado	CONTRATO 034
CONTRATO 035	SALA DE REUNIONES	M2	3500	1000	3500000	3500000	31/12/2023	Finalizado	CONTRATO 035
CONTRATO 036	SALA DE REUNIONES	M2	3600	1000	3600000	3600000	31/12/2023	Finalizado	CONTRATO 036
CONTRATO 037	SALA DE REUNIONES	M2	3700	1000	3700000	3700000	31/12/2023	Finalizado	CONTRATO 037
CONTRATO 038	SALA DE REUNIONES	M2	3800	1000	3800000	3800000	31/12/2023	Finalizado	CONTRATO 038
CONTRATO 039	SALA DE REUNIONES	M2	3900	1000	3900000	3900000	31/12/2023	Finalizado	CONTRATO 039
CONTRATO 040	SALA DE REUNIONES	M2	4000	1000	4000000	4000000	31/12/2023	Finalizado	CONTRATO 040
CONTRATO 041	SALA DE REUNIONES	M2	4100	1000	4100000	4100000	31/12/2023	Finalizado	CONTRATO 041
CONTRATO 042	SALA DE REUNIONES	M2	4200	1000	4200000	4200000	31/12/2023	Finalizado	CONTRATO 042
CONTRATO 043	SALA DE REUNIONES	M2	4300	1000	4300000	4300000	31/12/2023	Finalizado	CONTRATO 043
CONTRATO 044	SALA DE REUNIONES	M2	4400	1000	4400000	4400000	31/12/2023	Finalizado	CONTRATO 044
CONTRATO 045	SALA DE REUNIONES	M2	4500	1000	4500000	4500000	31/12/2023	Finalizado	CONTRATO 045
CONTRATO 046	SALA DE REUNIONES	M2	4600	1000	4600000	4600000	31/12/2023	Finalizado	CONTRATO 046
CONTRATO 047	SALA DE REUNIONES	M2	4700	1000	4700000	4700000	31/12/2023	Finalizado	CONTRATO 047
CONTRATO 048	SALA DE REUNIONES	M2	4800	1000	4800000	4800000	31/12/2023	Finalizado	CONTRATO 048
CONTRATO 049	SALA DE REUNIONES	M2	4900	1000	4900000	4900000	31/12/2023	Finalizado	CONTRATO 049
CONTRATO 050	SALA DE REUNIONES	M2	5000	1000	5000000	5000000	31/12/2023	Finalizado	CONTRATO 050

CONTRATO	DESCRIPCIÓN	FECHA	ESTADO	IMPORTE	UNIDAD	VALOR	CONDICIONES	OTROS	FECHA	ESTADO	IMPORTE	UNIDAD	VALOR	CONDICIONES	OTROS
CONTRATO 001	CONTRATO 001	01/01/2010	CONCLUIDO	10000000	MONEDAS Nacionales	10000000	CONTRATO 001		01/01/2010	CONCLUIDO	10000000	MONEDAS Nacionales	10000000	CONTRATO 001	
CONTRATO 002	CONTRATO 002	02/02/2010	CONCLUIDO	20000000	MONEDAS Nacionales	20000000	CONTRATO 002		02/02/2010	CONCLUIDO	20000000	MONEDAS Nacionales	20000000	CONTRATO 002	
CONTRATO 003	CONTRATO 003	03/03/2010	CONCLUIDO	30000000	MONEDAS Nacionales	30000000	CONTRATO 003		03/03/2010	CONCLUIDO	30000000	MONEDAS Nacionales	30000000	CONTRATO 003	
CONTRATO 004	CONTRATO 004	04/04/2010	CONCLUIDO	40000000	MONEDAS Nacionales	40000000	CONTRATO 004		04/04/2010	CONCLUIDO	40000000	MONEDAS Nacionales	40000000	CONTRATO 004	
CONTRATO 005	CONTRATO 005	05/05/2010	CONCLUIDO	50000000	MONEDAS Nacionales	50000000	CONTRATO 005		05/05/2010	CONCLUIDO	50000000	MONEDAS Nacionales	50000000	CONTRATO 005	
CONTRATO 006	CONTRATO 006	06/06/2010	CONCLUIDO	60000000	MONEDAS Nacionales	60000000	CONTRATO 006		06/06/2010	CONCLUIDO	60000000	MONEDAS Nacionales	60000000	CONTRATO 006	
CONTRATO 007	CONTRATO 007	07/07/2010	CONCLUIDO	70000000	MONEDAS Nacionales	70000000	CONTRATO 007		07/07/2010	CONCLUIDO	70000000	MONEDAS Nacionales	70000000	CONTRATO 007	
CONTRATO 008	CONTRATO 008	08/08/2010	CONCLUIDO	80000000	MONEDAS Nacionales	80000000	CONTRATO 008		08/08/2010	CONCLUIDO	80000000	MONEDAS Nacionales	80000000	CONTRATO 008	
CONTRATO 009	CONTRATO 009	09/09/2010	CONCLUIDO	90000000	MONEDAS Nacionales	90000000	CONTRATO 009		09/09/2010	CONCLUIDO	90000000	MONEDAS Nacionales	90000000	CONTRATO 009	
CONTRATO 010	CONTRATO 010	10/10/2010	CONCLUIDO	100000000	MONEDAS Nacionales	100000000	CONTRATO 010		10/10/2010	CONCLUIDO	100000000	MONEDAS Nacionales	100000000	CONTRATO 010	
CONTRATO 011	CONTRATO 011	11/11/2010	CONCLUIDO	110000000	MONEDAS Nacionales	110000000	CONTRATO 011		11/11/2010	CONCLUIDO	110000000	MONEDAS Nacionales	110000000	CONTRATO 011	
CONTRATO 012	CONTRATO 012	12/12/2010	CONCLUIDO	120000000	MONEDAS Nacionales	120000000	CONTRATO 012		12/12/2010	CONCLUIDO	120000000	MONEDAS Nacionales	120000000	CONTRATO 012	
CONTRATO 013	CONTRATO 013	13/13/2010	CONCLUIDO	130000000	MONEDAS Nacionales	130000000	CONTRATO 013		13/13/2010	CONCLUIDO	130000000	MONEDAS Nacionales	130000000	CONTRATO 013	
CONTRATO 014	CONTRATO 014	14/14/2010	CONCLUIDO	140000000	MONEDAS Nacionales	140000000	CONTRATO 014		14/14/2010	CONCLUIDO	140000000	MONEDAS Nacionales	140000000	CONTRATO 014	
CONTRATO 015	CONTRATO 015	15/15/2010	CONCLUIDO	150000000	MONEDAS Nacionales	150000000	CONTRATO 015		15/15/2010	CONCLUIDO	150000000	MONEDAS Nacionales	150000000	CONTRATO 015	
CONTRATO 016	CONTRATO 016	16/16/2010	CONCLUIDO	160000000	MONEDAS Nacionales	160000000	CONTRATO 016		16/16/2010	CONCLUIDO	160000000	MONEDAS Nacionales	160000000	CONTRATO 016	
CONTRATO 017	CONTRATO 017	17/17/2010	CONCLUIDO	170000000	MONEDAS Nacionales	170000000	CONTRATO 017		17/17/2010	CONCLUIDO	170000000	MONEDAS Nacionales	170000000	CONTRATO 017	
CONTRATO 018	CONTRATO 018	18/18/2010	CONCLUIDO	180000000	MONEDAS Nacionales	180000000	CONTRATO 018		18/18/2010	CONCLUIDO	180000000	MONEDAS Nacionales	180000000	CONTRATO 018	
CONTRATO 019	CONTRATO 019	19/19/2010	CONCLUIDO	190000000	MONEDAS Nacionales	190000000	CONTRATO 019		19/19/2010	CONCLUIDO	190000000	MONEDAS Nacionales	190000000	CONTRATO 019	
CONTRATO 020	CONTRATO 020	20/20/2010	CONCLUIDO	200000000	MONEDAS Nacionales	200000000	CONTRATO 020		20/20/2010	CONCLUIDO	200000000	MONEDAS Nacionales	200000000	CONTRATO 020	


Relación de Bienes Inmuebles que Componen el Patrimonio
Del 1 de Enero al 31 de Diciembre de 2019

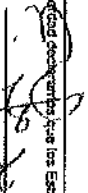
(Pesos)


Poder Ejecutivo: PARAESTATALES

Ente Público: INSTITUTO DE APOYO AL DESARROLLO TECNOLÓGICO

Código	Descripción del Bien Inmueble	Valor en libros
1231-0003-000	TERRENOS, CENALTECS	30,424,277
1233-0000-000	EDIFICIOS NO HABITACIONALES CENALTECS	22,396,743
1236-0003-000	CONSTRUCCIONES Y AMPLIACIONES POR CONTRATO	14,021,771


 C.P. Fernando Gardea Valenzuela
 Jefe de Contabilidad
 Instituto de Apoyo al Desarrollo Tecnológico


 Dr. Enrique Luján Hernández
 Director General


 Dr. Ricardo Palaez Uranga
 Director Administrativo

Bajo protesta de decir la verdad, declaro que las Estadísticas Financieras y sus Notas son razonablemente correctas y responsabilidad del emisor.

Ente Público: INSTITUTO DE APOYO AL DESARROLLO TECNOLÓGICO Poder Ejecutivo: PARAESTATALES

Fondo: Programa e Convenio Institución Bancaria

Convenio de Coordinación Federación - Estado	BBVA BANCOMER	Número de Cuenta
Convenio de Coordinación Federación - Estado	BBVA BANCOMER	0137429770
Ingresos Propios	BBVA BANCOMER	0137429887
Convenio de Coordinación Federación - Estado	BBVA BANCOMER	0137429888
Ingresos Propios	BBVA BANCOMER	0139128245
Recaudación Patrocinadores	BBVA BANCOMER	0182112908
Programas de Infraestructura	BBVA BANCOMER	0196546705
Ingresos Propios	BBVA BANCOMER	01110225479
Ministerios Federales	BBVA BANCOMER	7022
Administraciones Especiales	BBVA BANCOMER	9734
Administraciones Especiales	BBVA BANCOMER	6882
Administraciones Especiales	BBVA BANCOMER	6592
Administración Federal	BBVA BANCOMER	9594
Administración Federal	BBVA BANCOMER	6947
Administración Federal	BBVA BANCOMER	5583


[Handwritten Signature]
 Sr. Fernando García Valdivia

Bajo protesta de decir la verdad, certifico que los Estados Financieros y sus Notas son razonablemente correctos y responsabilidad del Emisor.

D. Emilio Luján Hernández Director General
 Utc. Ricardo Peláez Uranga Director Administrativo

RELACIÓN DE ESQUEMAS BURSÁTILES Y DE COBERTURAS FINANCIERAS

NO APLICA


C.P. Fernando García Valenzuela
Jefe de Contabilidad
Instituto de Apoyo al Desarrollo Tecnológico

Bajo protesta de decir la verdad certificar que los Estados Financieros y sus Notas son razonablemente correctos y respaldados por la evidencia contable.

Dr. Santiago Hernández
Director General

Lic. Ricardo Pérez Uranga
Director Administrativo