



SECRETARÍA
DE INNOVACIÓN
Y DESARROLLO ECONÓMICO

ACUSE



INADET
INSTITUTO DE APOYO
AL DESARROLLO
TECNOLÓGICO



Dirección Administrativa
Asunto: Cuenta Pública 2020
Oficio No. IN-033/2021
Chihuahua, Chih., 4 de febrero de 2021

M.I. Patricia Ramirez Ceballos.
Directora de Contabilidad Gubernamental
Secretaría de Hacienda
Presente

En relación al oficio CACECH-001/21, me permito entregar dos tantos del cuadernillo impreso de la **Cuenta Pública 2020** del Instituto de Apoyo al Desarrollo Tecnológico (INADET) dando cumplimiento a los lineamientos de la Ley General de Contabilidad Gubernamental en materia de armonización contable y rendición de cuentas.

Sin otro particular, quedo de usted para cualquier duda o aclaración al respecto.

Atentamente,
El Director General

Dr. Enrique Luján Hernández

ELH/RPUJF/01

"2021, Año del Bicentenario de la Consumación de la Independencia de México"

"2021, Año de las Culturas del Norte"

INSTITUTO DE APOYO AL DESARROLLO TECNOLÓGICO

Introducción

Del 01 de enero al 31 de diciembre del 2020

Introducción

El Instituto de Apoyo al Desarrollo Tecnológico (INADET) es un organismo público descentralizado, perteneciente a nivel federal a la Dirección General de Centros de Formación para el Trabajo (DGCFT) del Subsistema de Educación Media Superior (SEMS) de la Secretaría de Educación Pública (SEP) y a nivel estatal esta sectorizado en la Secretaría de Innovación y Desarrollo Económico (SIDE) del Gobierno del Estado de Chihuahua.

Reseña histórica.

Mediante la suscripción del Convenio de Coordinación para la Creación, Operación y Apoyo Financiero, entre la Secretaría de Educación Pública por parte del Gobierno del Estado de Chihuahua, el 16 de febrero de 1999, se crea el Instituto de Entrenamiento en Alta Tecnología (INALTEC). Continuando con el proceso jurídico-administrativo conducente que le otorgue existencia jurídica al INALTEC, con el Decreto No. 187/99 II P.O. expedido por el C. C.P. Patricio Martínez García, Gobernador Constitucional del Estado Libre y Soberano de Chihuahua, se expide la Ley del Instituto de Entrenamiento en Alta Tecnología, el 30 de junio de 1999. Mediante decreto 407/14 II P.O. se modifica y expide la Ley del Instituto de Apoyo al Desarrollo Tecnológico (INADET) sectorizada en la Secretaría de Desarrollo Industrial (actualmente Secretaría de Innovación y Desarrollo Económico, SIDE). Para el cumplimiento de sus objetivos de capacitación opera los Centros de Entrenamiento en Alta Tecnología (CENALTEC) con cuatro unidades (Planteles en Ciudad Juárez y Chihuahua, Acciones Móviles en Ciudad Cuauhtémoc e Hidalgo del Parral).

Panorama económico y financiero

El INADET, durante el ejercicio fiscal 2020 opera con cuatro unidades de capacitación llamadas CENALTEC, planteles Ciudad Juárez y Chihuahua, acciones móviles en Ciudad Cuauhtémoc (en proceso de conversión a Plantel a partir de la donación del terreno para su construcción) e Hidalgo del Parral.

Se constituye en 2018 el Centro de Innovación en Moldes y Troqueles de Chihuahua A.C. (CIMyT), donde la Secretaría de Innovación y Desarrollo Económico a través del INADET acuerda en participar como facilitador de espacio físico, capacitación y formación del recurso humano, por lo cual en base al Contrato de Comodato C.COM.218-2018-I y modificatorio 027-2019, estableciéndose de manera temporal en las instalaciones del CENALTEC Juárez en un espacio de 90 metros cuadrados dentro del área de taller, alojando de manera temporal equipo propiedad del CIMyT.

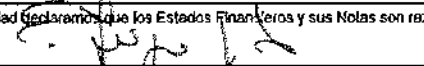
Derivado de la contingencia nacional por el COVID-19 en el periodo de marzo a diciembre de 2020, las unidades de capacitación adoptaron medidas por parte de la Secretaría de Salud, Educación Pública y del Gobierno del Estado de Chihuahua estableciendo controles y modificaciones respecto al funcionamiento de los centros, asistencia del personal, capacitación y oferta educativa; derivando en un ajuste en las metas anuales. Se migra a una capacitación de forma virtual donde participan las cuatro unidades de capacitación en tanto no se autorice una apertura y capacitación presencial.

Organización y Objeto Social


- a) Objeto Social,

Misión.- El INADET apoya el desarrollo de altas capacidades laborales y tecnológicas que impulsen el desarrollo competitivo y vanguardista del sector industrial, a

Bejo protesta de decir la verdad declaramos que los Estados Financieros y sus Notas son razonablemente correctas y responsabilidad del emisor.


Dr. Enrique Luján Hernández
Director General

Página 1


Lic. Ricardo Peláez Uranga
Director Administrativo



INSTITUTO DE APOYO AL DESARROLLO TECNOLÓGICO

Introducción


Del 01 de enero al 31 de diciembre del 2020

través de servicios educativos flexibles y pertinentes a las necesidades del sector.


Visión.- INADET es un pilar fundamental de la innovación y desarrollo económico del estado de Chihuahua a través de programas de capacitación para el trabajo, consultoría y servicios tecnológicos.

- b) Principal actividad.- Capacitación para y en el Trabajo
- c) Ejercicio fiscal.- del 1 de enero al 31 de diciembre de 2020
- d) Régimen jurídico.- Organismo Público Descentralizado del Gobierno del Estado de Chihuahua con patrimonio y personalidad jurídica propia.
- e) Consideraciones fiscales.- Persona Moral del Título III de la Ley del Impuesto Sobre la Renta "Personas Morales No Contribuyentes"
- f) Estructura Organizacional Básica:
 - Dirección General
 - Dirección Administrativa
 - Dirección Académica
 - Dirección de Vinculación
 - Dirección de Planeación
 - Dirección CENALTEC Juárez
 - Dirección CENALTEC Chihuahua
 - Encargado Acción Móvil Cuauhtémoc
 - Encargado Acción Móvil Hidalgo del Parral

Bajo protesta de decir la verdad declaramos que los Estados Financieros y sus Notas son razonablemente correctos y responsabilidad del emisor.


Dr. Enrique Luján Hernández
Director General

Página 2


Lic. Ricardo Peláez Uranga
Director Administrativo



INSTITUTO DE APOYO AL DESARROLLO TECNOLÓGICO

Estado de Actividades

Del 01 de enero al 31 de diciembre de 2020 y del 01 de enero al 31 de diciembre de 2019

Concepto	2020	2019	Concepto	2020	2019
INGRESOS Y OTROS BENEFICIOS			GASTOS Y OTRAS PERDIDAS		
Ingresos de la Gestión	7,946,408	20,408,448	Gastos de Funcionamiento	48,506,542	69,892,730
Impuestos	0	0	Servicios Personales	37,799,500	49,555,295
Cuotas y Aportaciones de Seguridad Social	0	0	Materiales y Suministros	2,676,364	8,830,880
Contribuciones de Mejoras	0	0	Servicios Generales	8,030,678	11,506,555
Derechos	0	0	Transferencia, Asignaciones, Subsidios y Otras Ayudas	0	0
Productos	0	0	Transferencias Internas y Asignaciones al Sector Público	0	0
Aprovechamientos	0	0	Transferencias al Resto del Sector Público	0	0
Ingresos por Venta de Bienes y Prestación de Servicios	7,946,408	20,408,448	Subsidios y Subvenciones	0	0
Participaciones, Aportaciones, Convenios, Incentivos Derivados de la Colaboración Fiscal, Fondos Distintos de Aportaciones, Transferencias, Asignaciones, Subsidios y Subvenciones, y Pensiones y Jubilaciones	53,321,495	65,764,985	Ayudas Sociales	0	0
Participaciones, Aportaciones, Convenios, Incentivos Derivados de la Colaboración Fiscal Fondos Distintos de Aportaciones	53,321,495	65,764,985	Pensiones y Jubilaciones	0	0
Transferencias, Asignaciones, Subsidios y Subvenciones, y Pensiones y Jubilaciones	0	0	Transferencias a Fideicomisos, Mandatos y Contratos Análogos	0	0
Otros Ingresos y Beneficios	1,702,344	2,238,046	Transferencias a la Seguridad Social	0	0
Ingresos Financieros	1,576,541	2,168,017	Donativos	0	0
Incremento por Variación de Inventarios	0	0	Transferencias al Exterior	0	0
Disminución del Exceso de Estimaciones por Pérdida o Deterioro u Obsolescencia	0	0	Participaciones y Aportaciones	0	0
Disminución del Exceso de Provisiones	0	0	Participaciones	0	0
Otros Ingresos y Beneficios Varios	125,803	70,029	Aportaciones	0	0
Total de Ingresos y Otros Beneficios	62,970,247	88,412,370	Convenios	0	0
			Intereses, Comisiones y Otros Gastos de la Deuda Pública	0	0
			Intereses de la Deuda Pública	0	0
			Comisiones de la Deuda Pública	0	0
			Gastos de la Deuda Pública	0	0
			Costo por Coberturas	0	0
			Apoyos Financieros	0	0
			Otros Gastos y Pérdidas Extraordinarias	0	838,372
			Estimaciones, Depreciaciones, Deterioros, Obsolescencia y Amortizaciones	0	838,372
			Provisiones	0	0
			Disminución de Inventarios	0	0
			Aumento por Insuficiencia de Estimaciones por Pérdida o Deterioro y Obsolescencia	0	0
			Aumento por Insuficiencia de Provisiones	0	0
			Otros Gastos	0	0
			Inversión Pública	0	0
			Inversión Pública no Capitalizable	0	0
			Total de Gastos y Otras Pérdidas	48,506,542	70,731,102
			Resultados del Ejercicio (Ahorro/Desahorro)	14,463,705	17,681,277

Bajo protesta de decir la verdad declaramos que los Estados Financieros y sus Notas son razonablemente correctos y responsabilidad del emisor.

Dr. Enrique Luján Hernández
Director General

Página 3

Lic. Ricardo Peláez Uranga
Director Administrativo




INSTITUTO DE APOYO AL DESARROLLO TECNOLÓGICO

Estado de Situación Financiera


Al 31 de diciembre de 2020 y al 31 de diciembre de 2019

Concepto	2020	2019	Concepto	2020	2019
ACTIVO			PASIVO		
Activo Circulante			Pasivo Circulante		
Efectivo y Equivalentes	63,646,876	44,655,867	Cuentas por Pagar a Corto Plazo	1,043,391	2,685,906
Derechos a Recibir Efectivo o Equivalentes	21,321,803	31,385,031	Documentos por Pagar a Corto Plazo	0	0
Derechos a Recibir Bienes o Servicios	409,828	412,990	Porción a Corto Plazo de la Deuda Pública a Largo Plazo	0	0
Inventarios	0	0	Títulos y Valores a Corto Plazo	0	0
Almacenes	0	0	Pasivos Diferidos a Corto Plazo	0	0
Estimación por Pérdida o Deterioro de Activos Circulantes	0	0	Fondos y Bienes de Terceros en Garantía y/o Administración a Corto Plazo	8,000	8,000
Otros Activos Circulantes	0	0	Provisiones a Corto Plazo	42,961,539	28,379,226
Total de Activos Circulantes	75,278,507	76,333,888	Otros Pasivos a Corto Plazo	0	0
Activo No Circulante			Total de Pasivos Circulantes	44,012,930	31,073,132
Inversiones Financieras a Largo Plazo	0	0	Pasivo No Circulante		
Derechos a Recibir Efectivo o Equivalentes a Largo Plazo	0	0	Cuentas por Pagar a Largo Plazo	0	0
Bienes Inmuebles, Infraestructura y Construcciones en Proceso	66,180,557	63,842,792	Documentos por Pagar a Largo Plazo	0	0
Bienes Muebles	45,099,979	45,099,979	Deuda Pública a Largo Plazo	0	0
Activos Intangibles	11,812,477	10,880,496	Pasivos Diferidos a Largo Plazo	0	0
Depreciación, Deterioro y Amortización Acumulada de Bienes	-5,692,861	-5,692,861	Fondos y Bienes de Terceros en Garantía y/o en Administración a Largo Plazo	0	0
Activos Diferidos	0	0	Provisiones a Largo Plazo	0	0
Estimación por Pérdida o Deterioro de Activos no Circulantes	0	0	Total de Pasivos No Circulantes	0	0
Otros Activos no Circulantes	0	0	Total del Pasivo	44,012,930	31,073,132
Total de Activos No Circulantes	117,400,162	114,130,406	HACIENDA PÚBLICA/ PATRIMONIO		
Total del Activo	192,678,659	190,464,294	Hacienda Pública/Patrimonio Contribuido	102,441,647	102,441,647
			Aportaciones	102,441,647	102,441,647
			Donaciones de Capital	0	0
			Actualización de la Hacienda Pública / Patrimonio	0	0
			Hacienda Pública/Patrimonio Generado	46,224,082	66,949,516
			Resultados del Ejercicio (Ahorro/Desahorro)	14,463,705	17,681,277
			Resultados de Ejercicios Anteriores	31,760,377	39,268,238
			Revalúos	0	0
			Reservas	0	0
			Rectificaciones de Resultados de Ejercicios Anteriores	0	0
			Exceso o Insuficiencia en la Actualización de la Hacienda Pública/Patrimonio	0	0
			Resultado por Posición Monetaria	0	0
			Resultado por Tenencia de Activos no Monetarios	0	0
			Total Hacienda Pública/ Patrimonio	148,685,729	159,391,162
			Total del Pasivo y Hacienda Pública / Patrimonio	192,678,659	190,464,294

Bajo protesta de decir la verdad certificamos que los Estados Financieros y sus Notas son razonablemente correctos y responsabilidad del emisor.


 Dr. Enrique Luján Hernández
 Director General

Página 4


 Lic. Ricardo Peláez Uranga
 Director Administrativo

RUE

INSTITUTO DE APOYO AL DESARROLLO TECNOLÓGICO
Estado de Situación Financiera Detallado - LDF
Al 31 de diciembre de 2020 y al 31 de diciembre de 2019
(PESOS)

Concepto	2020	2019	Concepto	2020	2019
ACTIVO			PASIVO		
Activo Circulante			Pasivo Circulante		
Efectivo y Equivalentes	53,546,876	44,555,867	Cuentas por Pagar a Corto Plazo	1,043,391	2,685,905
Efectivo	0	0	Servicios personales por pagar a corto plazo	-1,078,560	2,685,905
Bancos / Tesorería	14,245,880	11,339,566	Proveedores por pagar a corto plazo	63,960	0
Bancos / Dependencias y Otros	0	0	Contratistas por obras públicas por pagar a corto plazo	0	0
Inversiones (hasta 3 meses)	39,128,237	32,812,728	Participaciones y aportaciones por pagar a corto plazo	0	0
Fondos de afectación específica	0	0	Transferencias otorgadas por pagar a corto plazo	0	0
Depósitos de fondos de terceros en garantía y/o administración	172,759	303,573	Intereses, comisiones y otros gastos de la deuda pública por pagar a corto plazo	0	0
Otros efectivos y equivalentes	0	0	Retenciones y contribuciones por pagar a corto plazo	1,902,841	0
Derechos a Recibir Efectivo o Equivalentes	21,321,803	31,365,031	Devoluciones de la ley de ingresos por pagar a corto plazo	0	0
Inversiones financieras a corto plazo	0	0	Otras cuentas por pagar a corto plazo	155,150	0
Cuentas por cobrar a corto plazo	4,861,218	5,713,279	Documentos por Pagar a Corto Plazo	0	0
Deudores diversos por cobrar a corto plazo	16,460,585	25,651,752	Documentos comerciales por pagar a corto plazo	0	0
Ingresos por recuperar a corto plazo	0	0	Documentos con contratistas por obras públicas por pagar a corto plazo	0	0
Deudores por anticipos de la tesorería a corto plazo	0	0	Otros documentos por pagar a corto plazo	0	0
Préstamos otorgados a corto plazo	0	0	Porción a Corto Plazo de la Deuda Pública a Largo Plazo	0	0
Otros derechos a recibir efectivo o equivalentes a corto plazo	0	0	Porción a corto plazo de la deuda pública	0	0
Derechos a Recibir Bienes o Servicios	409,828	412,990	Porción a corto plazo de arrendamiento financiero	0	0
Anticipo a proveedores por adquisición de bienes y prestación de servicios a corto plazo	409,828	412,990	Títulos y Valores a Corto Plazo	0	0
Anticipo a proveedores por adquisición de bienes inmuebles y muebles a corto plazo	0	0	Pasivos Diferidos a Corto Plazo	0	0
Anticipo a proveedores por adquisición de bienes intangibles a corto plazo	0	0	Ingresos cobrados por adelantado a corto plazo	0	0
Anticipo a contratistas por obras públicas a corto plazo	0	0	Intereses cobrados por adelantado a corto plazo	0	0
Otros derechos a recibir bienes o servicios a corto plazo	0	0	Otros pasivos diferidos a corto plazo	0	0
Inventarios	0	0	Fondos y Bienes de Terceros en Garantía y/o Administración a Corto Plazo	8,000	8,000
Inventario de mercancías por venta	0	0	Fondos en garantía a corto plazo	8,000	8,000
Inventario de mercancías terminadas	0	0	Fondos en administración de corto plazo	0	0
Inventario de mercancías en proceso de elaboración	0	0	Fondos contingentes a corto plazo	0	0
Inventario de materias primas, materiales y suministros para producción	0	0	Fondos de fideicomisos, mandatos y contratos análogos a corto plazo	0	0
Bienes en tránsito	0	0	Otros fondos de terceros en garantía y/o administración a corto plazo	0	0
Almacenes	0	0	Valores y bienes en garantía a corto plazo	0	0
Estimación por Pérdida o Deterioro de Activos Circulantes	0	0	Provisiones a Corto Plazo	42,961,539	28,379,227
Estimación para cuentas incobrables por derechos a recibir efectivos o equivalentes	0	0	Provisiones para demandas y juicios a corto plazo	0	0
Estimación por deterioro de inventarios	0	0	Provisiones para contingencias a corto plazo	0	0
Otros Activos Circulantes	0	0	Otras provisiones a corto plazo	42,961,539	28,379,227
Valores en garantía	0	0	Otros Pasivos a Corto Plazo	0	0
Bienes en garantía (Excluye depósitos de fondo)	0	0	Ingresos por clasificar	0	0
Bienes derivados de embargos, decomisos, aseguramientos y dación en pago	0	0	Recaudación por participar	0	0
Adquisición con fondos de terceros	0	0	Otros pasivos circulantes	0	0
Total de Activos Circulantes	75,278,507	78,333,888	Total de Pasivos Circulantes	44,012,930	31,073,132
Activo No Circulante			Pasivo No Circulante		
Inversiones Financieras a Largo Plazo	0	0	Cuentas por Pagar a Largo Plazo	0	0
			Documentos por Pagar a Largo Plazo	0	0

Bajo protesta de decir la verdad declaramos que los Estados Financieros y sus Notas son razonablemente correctos y responsabilidad del emisor.

Dr. Enrique Luján Hernández
 Director General

Página 5

Lic. Ricardo Peláez Uranga
 Director Administrativo

INSTITUTO DE APOYO AL DESARROLLO TECNOLÓGICO
Estado de Situación Financiera Detallado - LDF
Al 31 de diciembre de 2020 y al 31 de diciembre de 2019
(PESOS)

Concepto	2020	2019	Concepto	2020	2019
Derechos a Recibir Efectivo o Equivalentes a Largo Plazo	0	0	Deuda Pública a Largo Plazo	0	0
Bienes Inmuebles, Infraestructura y Construcciones en Proceso	66,180,557	63,842,792	Pasivos Diferidos a Largo Plazo	0	0
Bienes Muebles	45,099,978	45,099,978	Fondos y Bienes de Terceros en Garantía y/o en Administración a Largo Plazo	0	0
Activos Intangibles	11,812,478	10,880,486	Provisiones a Largo Plazo	0	0
Depreciación, Deterioro y Amortización Acumulada de Bienes	-5,692,861	-5,692,861	Total de Pasivos No Circulantes	0	0
Activos Diferidos	0	0	Total del Pasivo	44,012,930	31,073,132
Estimación por Pérdida o Deterioro de Activos no Circulantes	0	0	HACIENDA PÚBLICA/ PATRIMONIO		
Otros Activos no Circulantes	0	0	Hacienda Pública/Patrimonio Contribuido	102,441,647	102,441,647
Total de Activos No Circulantes	117,400,162	114,130,406	Aportaciones	102,441,647	102,441,647
Total del Activo	192,678,659	190,464,294	Donaciones de Capital	0	0
			Actualización de la Hacienda Pública / Patrimonio	0	0
			Hacienda Pública/Patrimonio Generado	48,224,082	58,949,515
			Resultados del Ejercicio (Ahorro/Desahorro)	14,463,705	17,681,277
			Resultados de Ejercicios Anteriores	31,760,377	38,268,238
			Revalúos	0	0
			Reservas	0	0
			Rectificaciones de Resultados de Ejercicios Anteriores	0	0
			Exceso o Insuficiencia en la Actualización de la Hacienda Pública/Patrimonio	0	0
			Resultado por Posición Monetaria	0	0
			Resultado por Tenencia de Activos no Monetarios	0	0
			Total Hacienda Pública/ Patrimonio	148,665,729	159,391,162
			Total del Pasivo y Hacienda Pública / Patrimonio	192,678,659	190,464,294

Bajo protesta de decir la verdad declaramos que los Estados Financieros y sus Notas son razonablemente correctos y responsabilidad del emisor.

Dr. Enrique Luján Hernández
 Director General

Lic. Ricardo Peñáz Uranga
 Director Administrativo




INSTITUTO DE APOYO AL DESARROLLO TECNOLÓGICO

Estado de Cambios en la Situación Financiera


Del 01 de enero al 31 de diciembre de 2020

Concepto	Origen	Aplicación	Concepto	Origen	Aplicación
ACTIVO	10,046,390	12,260,755	PASIVO	14,582,313	1,642,515
Activo Circulante	10,046,390	8,991,009	Pasivo Circulante	14,582,313	1,642,515
Efectivo y Equivalentes	0	8,991,009	Cuentas por Pagar a Corto Plazo	0	1,642,515
Derechos a Recibir Efectivo o Equivalentes	10,043,228	0	Documentos por Pagar a Corto Plazo	0	0
Derechos a Recibir Bienes o Servicios	3,162	0	Porción a Corto Plazo de la Deuda Pública a Largo Plazo	0	0
Inventarios	0	0	Títulos y Valores a Corto Plazo	0	0
Almacenes	0	0	Pasivos Diferidos a Corto Plazo	0	0
Estimación por Pérdida o Deterioro de Activos Circulantes	0	0	Fondos y Bienes de Terceros en Garantía y/o Administración a Corto Plazo	0	0
Otros Activos Circulantes	0	0	Provisiones a Corto Plazo	14,582,313	0
Activo No Circulante	0	3,269,746	Otros Pasivos a Corto Plazo	0	0
Inversiones Financieras a Largo Plazo	0	0	Pasivo No Circulante	0	0
Derechos a Recibir Efectivo o Equivalentes a Largo Plazo	0	0	Cuentas por Pagar a Largo Plazo	0	0
Bienes Inmuebles, Infraestructura y Construcciones en Proceso	0	2,337,765	Documentos por Pagar a Largo Plazo	0	0
Bienes Muebles	0	0	Deuda Pública a Largo Plazo	0	0
Activos Intangibles	0	931,981	Pasivos Diferidos a Largo Plazo	0	0
Depreciación, Deterioro y Amortización Acumulada de Bienes	0	0	Fondos y Bienes de Terceros en Garantía y/o en Administración a Largo Plazo	0	0
Activos Diferidos	0	0	Provisiones a Largo Plazo	0	0
Estimación por Pérdida o Deterioro de Activos no Circulantes	0	0	HACIENDA PÚBLICA/ PATRIMONIO	0	10,725,433
Otros Activos no Circulantes	0	0	Hacienda Pública/Patrimonio Contribuido	0	0
			Aportaciones	0	0
			Donaciones de Capital	0	0
			Actualización de la Hacienda Pública / Patrimonio	0	0
			Hacienda Pública/Patrimonio Generado	0	10,725,433
			Resultados del Ejercicio (Ahorro / Desahorro)	0	3,217,572
			Resultados de Ejercicios Anteriores	0	7,507,861
			Revalúos	0	0
			Reservas	0	0
			Rectificaciones de Resultados de Ejercicios Anteriores	0	0
			Exceso o Insuficiencia en la Actualización de la Hacienda Pública/Patrimonio	0	0
			Resultado por Posición Monetaria	0	0
			Resultado por Tenencia de Activos no Monetarios	0	0

Dejo protesta de decir la verdad de lo que se declara en los Estados Financieros y sus Notas son razonablemente correctos y responsabilidad del emisor.


 Dr. Enrique Luján Hernández
 Director General

Página 7


 Lic. Ricardo Peláez Uranga
 Director Administrativo

Handwritten mark

INSTITUTO DE APOYO AL DESARROLLO TECNOLÓGICO

Estado Analítico del Activo

Del 01 de enero al 31 de diciembre de 2020

Concepto	Saldo Inicial 1	Cargos del Periodo 2	Abonos del Periodo 3	Saldo Final 4=(1+2-3)	Variación del Periodo (4-1)
ACTIVO	180,464,204	248,892,888	248,678,523	182,678,659	2,214,365
Activo Circulante	76,333,888	245,623,142	246,678,523	75,278,607	-1,055,381
Efectivo y Equivalentes	44,555,867	163,535,047	154,644,038	53,546,876	8,991,009
Derechos a Recibir Efectivo o Equivalentes	31,365,031	82,088,095	92,131,323	21,321,803	-10,043,228
Derechos a Recibir Bienes o Servicios	412,990	0	3,162	409,828	-3,162
Inventarios	0	0	0	0	0
Almacenes	0	0	0	0	0
Estimación por Pérdida o Deterioro de Activos Circulantes	0	0	0	0	0
Otros Activos Circulantes	0	0	0	0	0
Activo No Circulante	114,130,406	3,269,746	0	117,400,152	3,269,746
Inversiones Financieras a Largo Plazo	0	0	0	0	0
Derechos a Recibir Efectivo o Equivalentes a Largo Plazo	0	0	0	0	0
Bienes Inmuebles, Infraestructura y Construcciones en Proceso	63,842,792	2,337,765	0	66,180,557	2,337,765
Bienes Muebles	45,099,878	0	0	45,099,879	0
Activos Intangibles	10,880,498	931,981	0	11,812,477	931,981
Depreciación, Deterioro y Amortización Acumulada de Bienes	-5,692,861	0	0	-5,692,861	0
Activos Diferidos	0	0	0	0	0
Estimación por Pérdida o Deterioro de Activos no Circulantes	0	0	0	0	0
Otros Activos no Circulantes	0	0	0	0	0

Bajo protesta de decir la verdad, declaro que los Estados Financieros y sus Notas son razonablemente correctos y responsabilidad del emisor.

Dr. Enrique Luján Hernández
 Director General

Página 8

Lic. Ricardo Peláez Uranga
 Director Administrativo


INSTITUTO DE APOYO AL DESARROLLO TECNOLÓGICO


Estado Analítico de la Deuda y Otros Pasivos

Del 01 de enero al 31 de diciembre de 2020

Denominación de las Deudas	Moneda de Contratación	Institución o País Acreedor	Saldo Inicial del Periodo	Saldo Final del Periodo
DEUDA PÚBLICA				
Corto Plazo				
Deuda Interna			0	0
Instituciones de Crédito			0	0
Títulos y Valores			0	0
Arrendamientos Financieros			0	0
Deuda Externa			0	0
Organismos Financieros Internacionales			0	0
Deuda Bilateral			0	0
Títulos y Valores			0	0
Arrendamientos Financieros			0	0
Subtotal a Corto Plazo			0	0
Largo Plazo				
Deuda Interna			0	0
Instituciones de Crédito			0	0
Títulos y Valores			0	0
Arrendamientos Financieros			0	0
Deuda Externa			0	0
Organismos Financieros Internacionales			0	0
Deuda Bilateral			0	0
Títulos y Valores			0	0
Arrendamientos Financieros			0	0
Subtotal a Largo Plazo			0	0
Otros Pasivos			31,073,132	44,012,930
Total Deuda y Otros Pasivos			31,073,132	44,012,930

Bajo protesta de decir la verdad, declaramos que los Estados Financieros y sus Notas son razonablemente correctos y responsabilidad del emisor.


 Dr. Enrique L. Díaz Hernández
 Director General


 Lic. Ricardo Peláez Uranga
 Director Administrativo



INSTITUTO DE APOYO AL DESARROLLO TECNOLÓGICO

Estado de Variación en la Hacienda Pública

Del 01 de enero al 31 de diciembre de 2020 y del 01 de enero al 31 de diciembre de 2019

Concepto	Hacienda Pública / Patrimonio Contribuido	Hacienda Pública / Patrimonio Generado de Ejercicios Anteriores	Hacienda Pública / Patrimonio Generado del Ejercicio	Exceso o Insuficiencia en la Actualización de la Hacienda Pública/Patrimonio	TOTAL
Hacienda Pública/Patrimonio Contribuido Neto 2019	102,441,648	0	0	0	102,441,648
Aportaciones	9,946,632	0	0	0	9,946,632
Donaciones de Capital	0	0	0	0	0
Actualización de la Hacienda Pública/Patrimonio	92,495,016	0	0	0	92,495,016
Hacienda Pública/Patrimonio Generado Neto 2019	0	3,049,951	17,681,277	0	20,731,228
Resultados del Ejercicio (Ahorro/Desahorro)	0	0	17,681,277	0	17,681,277
Resultados de Ejercicios Anteriores	0	3,049,951	0	0	3,049,951
Revalúos	0	0	0	0	0
Reservas	0	0	0	0	0
Rectificaciones de Resultados de Ejercicios Anteriores	0	0	0	0	0
Exceso o Insuficiencia en la Actualización de la Hacienda Pública/Patrimonio Neto 2019	0	0	0	0	0
Resultado por Posición Monetaria	0	0	0	0	0
Resultado por tenencia de Activos no Monetarios	0	0	0	0	0
Hacienda Pública/Patrimonio Neto Final 2019	102,441,648	3,049,951	17,681,277	0	123,172,876
Cambios en la Hacienda Pública/Patrimonio Contribuido Neto 2020	0	0	0	0	0
Aportaciones	0	0	0	0	0
Donaciones de Capital	0	0	0	0	0
Actualización de la Hacienda Pública/Patrimonio	0	0	0	0	0
Variaciones de la Hacienda Pública/Patrimonio Generado Neto 2020	0	-7,507,860	-3,217,572	0	-10,725,432
Resultados del Ejercicio (Ahorro/Desahorro)	0	0	14,463,705	0	14,463,705
Resultados de Ejercicios Anteriores	0	-7,507,860	-17,681,277	0	-25,189,137
Revalúos	0	0	0	0	0
Reservas	0	0	0	0	0
Rectificaciones de Resultados de Ejercicios Anteriores	0	0	0	0	0
Cambios en el Exceso o Insuficiencia en la Actualización de la Hacienda Pública/Patrimonio Neto 2020	0	0	0	0	0
Resultado por Posición Monetaria	0	0	0	0	0
Resultado por tenencia de Activos no Monetarios	0	0	0	0	0
Hacienda Pública/Patrimonio Neto Final 2020	102,441,648	-4,457,909	14,463,705	0	112,447,444

Bajo protesta de decir la verdad, declaramos que los Estados Financieros y sus Notas son razonablemente correctos y responsabilidad del emisor.

Dr. Enrique Luján Hernández
Director General

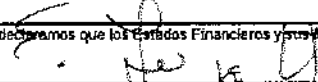
Página 10

Lic. Ricardo Peláez Uranga
Director Administrativo


INSTITUTO DE APOYO AL DESARROLLO TECNOLÓGICO
Estado de Flujos de Efectivo
 Del 01 de enero al 31 de diciembre de 2020 y del 01 de enero al 31 de diciembre de 2019

Concepto	2020	2019	Concepto	2020	2019
Flujos de Efectivo de las Actividades de Gestión			Flujos de Efectivo de las Actividades de Inversión		
Origen	87,598,948	88,809,131	Origen	0	0
Impuestos	0	0	Bienes Inmuebles, Infraestructura y Construcciones en Proceso	0	0
Cuotas y Aportaciones de Seguridad Social	0	0	Bienes Muebles	0	0
Contribuciones de mejoras	0	0	Otros Orígenes de Inversión	0	0
Derechos	0	0			
Productos	0	0	Aplicación	3,269,747	11,132,960
Aprovechamientos	0	0	Bienes Inmuebles, Infraestructura y Construcciones en Proceso	2,837,785	5,024,000
Ingresos por Venta de Bienes y Prestación de Servicios	7,946,408	20,408,448	Bienes Muebles	0	2,663,703
Participaciones, Aportaciones, Convenios, Incentivos Derivados de la Colaboración Fiscal Fondos Distintos de Aportaciones	53,321,495	65,764,985	Otras Aplicaciones de Inversión	931,982	3,445,257
Transferencias, Asignaciones, Subsidios y Subvenciones, y Pensiones y Jubilaciones	0	0	Flujos Netos de Efectivo por Actividades de Inversión	-3,269,747	-11,132,960
Otros Orígenes de Operación	26,331,045	2,635,698	Flujo de Efectivo de las Actividades de Financiamiento		
			Origen	0	9,946,632
Aplicación	75,338,192	79,219,638	Endeudamiento Neto	0	0
Servicios Personales	37,789,500	49,655,295	Interno	0	0
Materiales y Suministros	2,676,363	8,830,880	Externo	0	0
Servicios Generales	8,030,677	11,506,555	Otros Orígenes de Financiamiento	0	9,946,632
Transferencias Internas y Asignaciones al Sector Público	0	0	Aplicación	0	0
Transferencias al resto del Sector Público	0	0	Servicios de la Deuda	0	0
Subsidios y Subvenciones	0	0	Interno	0	0
Ayudas Sociales	0	0	Externo	0	0
Pensiones y Jubilaciones	0	0	Otras Aplicaciones de Financiamiento	0	0
Transferencias a Fideicomisos, Mandatos y Contratos Análogos	0	0	Flujos netos de Efectivo por Actividades de Financiamiento	0	9,946,632
Transferencias a la Seguridad Social	0	0	Incremento/Disminución Neta en el Efectivo y Equivalentes al Efectivo	8,891,009	8,403,165
Donativos	0	0			
Transferencias al Exterior	0	0	Efectivo y Equivalente al Efectivo al Inicio del Ejercicio	44,555,866	36,152,701
Participaciones	0	0	Efectivo y Equivalente al Efectivo al Final del Ejercicio	53,546,875	44,555,866
Aportaciones	0	0			
Convenios	0	0			
Otras Aplicaciones de Operación	26,831,652	9,326,908			
Flujos Netos de Efectivo por Actividades de Operación	12,260,756	9,589,493			

Bajo protesta de decir la verdad declaramos que los Estados Financieros y sus Notas son razonablemente correctos y responsabilidad del emisor.


 Dr. Enrique Luján Hernández
 Director General

Página 11


 Lic. Ricardo Peláez Uranga
 Director Administrativo





Instituto de Apoyo al Desarrollo Tecnológico

Notas a los Estados Financieros

Al 31 de diciembre de 2020

a) NOTAS DE DESGLOSE

I) NOTAS AL ESTADO DE SITUACIÓN FINANCIERA

Activo

Efectivo y Equivalentes:

Fondo fijo de caja.

Caja chica INADET-CENALTEC Chihuahua	\$	0
Caja chica CENALTEC Juárez		0
Caja chica CENALTEC Cuauhtémoc		0
Caja chica CENALTEC Parral		0
Total	\$	0

Bancos.

BBVA 657 operación CENALTEC Chihuahua	\$	244,199
BBVA 770 Administración		432,831
BBVA 851 Ingresos Propios CENALTEC Juárez		98,501
BBVA 886 operación CENALTEC Juárez		40,801
BBVA 245 Ingresos Propios CENALTEC Chihuahua		186,493
BBVA 906 enlace de programas		10,000
BBVA 5479 Ingresos Propios CENALTEC Cuauhtémoc		125,546
BBVA 7022 Ingresos Propios Parral		262,860
BBVA 9734 Administración Estatal		1'686,421
BBVA 6882 Administración Estatal		69
BBVA 5592 Administración Estatal		52,881
BBVA 9564 Administración Federal		0
BBVA 6947 Administración Federal		1'048,059
BBVA 5533 Administración Federal		75,331
BBVA 4678 Operación CENALTEC Cuauhtémoc		44,125
BBVA 4643 Operación CENALTEC Parral		55,540
BBVA 7303 Administración Federal		5'784,772
BBVA 7230 Administración Estatal		4'097,451
Total	\$	14'245,880

Inversiones Temporales

Fondos de Inversión.

Contrato 2022517922 BBVA Bancomer	\$	20'215,512
Contrato 2030823775 BBVA Bancomer		9'385,653
Contrato 2036486150 BBVA Bancomer		9'527,072
Total	\$	39'128,237



[Handwritten signature]

**Derechos a Recibir Efectivo o Equivalentes:
Clientes.**

Representa el costo de capacitación por cobrar de los cursos.

Deudores Diversos.

Los conceptos principales se componen de las ministraciones pendientes de entregar del Convenio de Coordinación 60-40% por parte de la Subsecretaría de Educación Media Superior y de la Secretaría de Hacienda Estatal:

Subsecretaría de Educación Media Superior (ejercicio 2017)	\$	4'200,009
Gobierno del Estado de Chihuahua (ejercicios 2016, 2017, 2018, 2019)		12'476,378
Gobierno del Estado de Chihuahua Ejercicio 2020		2'154,907
Total	\$	18'831,294

Activo No Circulante/Fijo.

Se integra de mobiliario de oficina, equipo escolar, vehículos, equipo de cómputo, maquinaria, herramienta, terrenos y edificios propiedad del Instituto, expresados en términos de valor histórico original, actualizados conforme a la normatividad del Consejo Nacional de Armonización Contable (CONAC).

Pasivo

Cuentas por Pagar a Corto Plazo

Impuestos y retenciones por pagar	\$	1'902,841
Retenciones ICHISAL		318,926
Acreedores diversos		80,796
Total	\$	2'302,563

[Handwritten signature]

Provisiones a corto plazo

Provisiones de seguridad social ejercicios 2011, 2012, 2013, 2014, 2016, política salarial 2018	\$	30'661,539
Provisión Tercera Junta del 2020 del Consejo Directivo del INADET		4'300,000
Provisión Cuarta Junta del 2020 del Consejo Directivo del INADET		8'000,000
Total	\$	42'961,539



INADET
INSTITUTO
NACIONAL DE
ASIGNACIONES
DE FOMENTO

2/2/20

II) NOTAS AL ESTADO DE ACTIVIDADES

INGRESOS

Transferencias, Asignaciones, Subsidios y Otras Ayudas:

Aportaciones Federales.

Correspondiente al convenio de coordinación (60%)

*Se efectuó reintegro de recursos del periodo enero a septiembre del 2020.

INADET	\$ 30'975,138
CENALTEC Juárez	
CENALTEC Chihuahua	
CENALTEC Cuauhtémoc	
CENALTEC Parral	

Aportaciones Estatales.

Correspondiente al convenio de coordinación (40%)

Ingresos por venta de bienes y servicios (Ingresos Propios.)

INADET	\$ 22'346,358
CENALTEC Juárez	
CENALTEC Chihuahua	
CENALTEC Cuauhtémoc	
CENALTEC Parral	

Importe derivado de las colegiaturas, principalmente de empresas que especializan a su personal en los Centros, además de público en general.

CENALTEC Juárez	\$ 4'244,854
CENALTEC Chihuahua	2'776,291
CENALTEC Cuauhtémoc	345,880
CENALTEC Parral	579,383
Total:	\$ 7'946,408

Otros ingresos y beneficios.

Importe derivado de los instrumentos de inversión e intereses bancarios.

Intereses bancarios	\$ 992
Instrumentos de inversión	1'575,549
Total	\$ 1'576,541

Por la renta del espacio de aulas y cafetería en el plantel:

CENALTEC Juárez	\$ 16,000
CENALTEC Chih. cafetería	20,600
CENALTEC Chih. Licitaciones, servicios, consultorías	81,798
Total:	\$ 118,398

1/2/20



EGRESOS

Gastos de Funcionamiento:

Servicios Personales.

Son las asignaciones destinadas al pago de remuneraciones al personal que presta sus servicios, así como los pagos por concepto de seguridad social.

INADET	\$	6'327,938
CENALTEC Juárez		15'489,569
CENALTEC Chihuahua		12'520,540
CENALTEC Cuauhtémoc		1'910,519
CENALTEC Parral		1'550,934
Total	\$	37'799,500

Materiales y Suministros.

Agrupar a las adquisiciones para cubrir el costo del entrenamiento que incluye materia prima, herramientas, refacciones, combustibles e insumos adicionales. Así como de los materiales de oficina e insumos que requieren la Coordinación General y el departamento de Vinculación Tecnológica.

INADET	\$	10,797
CENALTEC Juárez		1'660,348
CENALTEC Chihuahua		813,911
CENALTEC Cuauhtémoc		115,218
CENALTEC Parral		76,090
Total	\$	2'676,364

Servicios Generales.

Se conforma del costo de los servicios de energía eléctrica, agua, teléfono, arrendamiento, limpieza, vigilancia, seguros, capacitación, comisiones bancarias, asesoría y honorarios profesionales. Se incluye el gasto de viáticos, pasajes y reuniones de trabajo.

INADET	\$	520,157
CENALTEC Juárez		3'021,707
CENALTEC Chihuahua		2'908,922
CENALTEC Cuauhtémoc		856,495
CENALTEC Parral		723,396
Total	\$	8'030,677



b) NOTAS DE MEMORIA

Cuentas presupuestarias.

Mediante la publicación en el Periódico Oficial del Estado de Chihuahua se informa del presupuesto autorizado para el ejercicio fiscal 2020, posteriormente se firma el Anexo de Ejecución donde fija el presupuesto del Instituto conforme a la ministración Federal y Estatal respectivamente.

Presupuesto Aprobado	\$	80'079,494
Ampliaciones (Reducciones)		22,570
Presupuesto Modificado (aplica ampliación/reducción)		80'102,064
Presupuesto Devengado		51'776,288
Presupuesto Pagado		51'776,288
Subejercicio		28'325,776

c) NOTAS DE GESTIÓN ADMINISTRATIVA

1. Introducción

Los Estados Financieros de los entes públicos, proveen de información financiera a los principales usuarios de la misma, al Congreso y a los ciudadanos.

El objetivo del presente documento es la revelación del contexto y de los aspectos económicos – financieros más relevantes que influyeron en las decisiones del periodo, y que deberán ser considerados en la elaboración de los estados financieros para la mayor comprensión de los mismos y sus particulares.

2. Panorama económico y financiero

El INADET durante el ejercicio fiscal 2020 opera con cuatro unidades de capacitación llamadas CENALTEC, planteles Ciudad Juárez y Chihuahua, acciones móviles en Ciudad Cuauhtémoc (en proceso de conversión a Plantel a partir de la donación del terreno para su construcción) e Hidalgo del Parral. Se constituye en 2018 el Centro de Innovación en Moldes y Troqueles de Chihuahua A.C. (CIMYT), donde la Secretaría de Innovación y Desarrollo Económico a través del INADET acuerda en participar como facilitador de espacio físico, capacitación y formación del recurso humano, por lo cual en base al Contrato de Comodato C.COM.218-2018-I y modificatorio 027-2019, estableciéndose de manera temporal en las instalaciones del CENALTEC Juárez en un espacio de 90 metros cuadrados dentro del área de taller, alojando de manera temporal equipo propiedad del CIMYT.



Derivado de la contingencia nacional por el COVID-19, las unidades de capacitación adoptaron medidas por parte de la Secretaría de Salud, Educación Pública y del Gobierno del Estado de Chihuahua, estableciendo controles y modificaciones respecto al funcionamiento de los centros, asistencia del personal, capacitación y oferta educativa; derivando en un ajuste en las metas anuales.

3. Autorización e historia

- a) Fecha de creación del ente, 31 de julio de 1999, el Instituto de Apoyo al Desarrollo Tecnológico es una institución sectorizada a la Secretaría de Innovación y Desarrollo Económico de Gobierno del Estado con personalidad jurídica y patrimonio propio; es una entidad descentralizada catalogada dentro de los Institutos de Capacitación para el Trabajo (ICATs) a nivel nacional que se rige por los lineamientos de la Subsecretaría de Educación Media Superior (S.E.M.S.) a través de la Dirección General de Centros de Formación para el Trabajo (D.G.C.F.T.).


4. Organización y Objeto Social

- a) Objeto Social,

Misión.- El INADET apoya el desarrollo de altas capacidades laborales y tecnológicas que impulsen el desarrollo competitivo y vanguardista del sector industrial, a través de servicios educativos flexibles y pertinentes a las necesidades del sector.

Visión.- INADET es un pilar fundamental de la innovación y desarrollo económico del estado de Chihuahua a través de programas de capacitación para el trabajo, consultoría y servicios tecnológicos.

- b) Principal actividad.- Capacitación para y en el Trabajo
c) Ejercicio fiscal.- del 1 de enero al 31 de diciembre de 2020
d) Régimen jurídico.- Organismo Público Descentralizado del Gobierno del Estado de Chihuahua con patrimonio y personalidad jurídica propia.
e) Consideraciones fiscales.- Persona Moral del Título III de la Ley del Impuesto Sobre la Renta "Personas Morales No Contribuyentes"
f) Estructura Organizacional Básica:
- Dirección General
 - Dirección Administrativa
 - Dirección Académica
 - Dirección de Vinculación
 - Dirección de Planeación
 - Dirección CENALTEC Juárez
 - Dirección CENALTEC Chihuahua
 - Encargado Acción Móvil Cuauhtémoc
 - Encargado Acción Móvil Hidalgo del Parraí


Dr. Enrique Luján Hernández
Director General


INFORME SOBRE PASIVOS CONTINGENTES

Provisiones a corto plazo


Monto destinado a cubrir la incorporación del personal del Instituto de Apoyo al Desarrollo Tecnológico (INADET) al Instituto de Seguridad y Servicios Sociales de los Trabajadores del Estado (I.S.S.T.E.) y política salarial.

Provisiones de seguridad social ejercicios 2011, 2012, 2013, 2014, 2016, política salarial 2018	\$ 30'661,539
Provisión Tercera Junta del 2020 del Consejo Directivo del INADET	4'300,000
Provisión Cuarta Junta del 2020 del Consejo Directivo del INADET	8'000,000
Total .	\$ 42'961,539

Bajo protesta de decir la verdad, declaramos que los Estados Financieros y sus Notas son razonablemente correctos y responsabilidad del emisor.


 Dr. Enrique Luján Hernández
 Director General

Página 18


 Lic. Ricardo Peláez Uranga
 Director Administrativo




INSTITUTO DE APOYO AL DESARROLLO TECNOLÓGICO
Informe Analítico de Obligaciones Diferentes de Financiamientos - LDF
 Del 01 de enero al 31 de diciembre de 2020
 (Pesos)

Denominación de las Obligaciones Diferentes de Financiamiento	Fecha del Contrato	Fecha de inicio de operación del proyecto	Fecha de Vencimiento	Monto de la Inversión Pactado	Plazo Pactado	Monto Pagado Subtotal del pago de la contratación	Monto Pagado residual del pago de la contratación correspondiente al pago de intereses	Monto pagado de la inversión al 31 de Diciembre del 2020	Monto pagado de la inversión actualizado al 31 de diciembre del 2020	Monto pendiente del pago de la inversión del 31 de Diciembre del 2020
1. Asociaciones Público Privadas	0	0	0	0	0	0	0	0	0	0
a)	0	0	0	0	0	0	0	0	0	0
b)	0	0	0	0	0	0	0	0	0	0
c)	0	0	0	0	0	0	0	0	0	0
d)	0	0	0	0	0	0	0	0	0	0
Otros Instrumentos	0	0	0	0	0	0	0	0	0	0
a)	0	0	0	0	0	0	0	0	0	0
b)	0	0	0	0	0	0	0	0	0	0
c)	0	0	0	0	0	0	0	0	0	0
d)	0	0	0	0	0	0	0	0	0	0
C. Total de Obligaciones Diferentes de Financiamiento	0	0	0	0	0	0	0	0	0	0

Bajo protesta de decir la verdad declaramos que los Estados Financieros y sus Notas son razonablemente correctos y responsabilidad del emisor.



 Dr. Enrique Luján Hernández
 Director General



 Lic. Ricardo Peláez Uranga
 Director Administrativo




Informe Analítico de la Deuda Pública y Otros Pasivos - LDF
Del 01 de enero al 31 de diciembre de 2020

Denominación de la Deuda Pública y Otros Pasivos	Saldo al 31 de Diciembre de 2019	Disposiciones del Periodo	Amortizaciones del Periodo	Revaluaciones, Reclassificaciones y Otros Ajustes	Saldo Final del Periodo	Pago de Intereses del Periodo
NO APLICA	0	0	0	0	0	0

Bajo protesta de decir la verdad declaramos que los Estados Financieros y sus Notas son razonablemente correctos y responsabilidad del emisor.


 Dr. Enrique Luján Hernández
 Director General


 Lic. Ricardo Peláez Uranga
 Director Administrativo




INSTITUTO DE APOYO AL DESARROLLO TECNOLÓGICO


Estado Analítico de Ingresos

Del 01 de enero al 31 de diciembre del 2020

Rubro de Ingresos	Estimado	Ampliaciones y Reducciones	Modificado	Devengado	Racaudado	Diferencia
Impuestos	0	0	0	0	0	0
Cuotas y Aportaciones de Seguridad Social	0	0	0	0	0	0
Contribuciones de Mejoras	0	0	0	0	0	0
Derechos	0	0	0	0	0	0
Productos	0	0	0	0	0	0
Aprovechamientos	0	0	0	0	0	0
Ingresos por Venta de Bienes, Presentación de Servicios y Otros Ingresos	0	0	0	8,075,910	6,809,468	6,809,468
Participaciones, Aportaciones, Convenios, Incentivos Derivados de la Colaboración Fiscal y Fondos Distintos de Aportaciones	0	0	0	53,321,485	51,166,588	51,166,588
Transferencias, Asignaciones, Subsidios y Subvenciones, y Pensiones y Jubilaciones	0	0	0	0	0	0
Ingresos Derivados de Financiamientos	0	0	0	0	0	0
Total	0	0	0	61,397,405	57,976,056	57,976,056
Ingresos excedentes	0	0	0	0	0	57,976,056

Bajo protesta de decir la verdad declaramos que los Estados Financieros y sus Notas son razonablemente correctos y responsabilidad del emisor.


 Dr. Enrique Luján Hernández
 Director General


 Lic. Ricardo Petáez Uranga
 Director Administrativo


INSTITUTO DE APOYO AL DESARROLLO TECNOLÓGICO


Estado Analítico de Ingresos

Del 01 de enero al 31 de diciembre del 2020

Estado Analítico de Ingresos Clasificación Económica	Estimado	Ampliaciones y Reducciones	Modificado	Devengado	Recaudado	Diferencia
INSTITUTO DE APOYO AL DESARROLLO TECNOLÓGICO	0	0	0	0	0	0

Bajo protesta de decir la verdad declaramos que los Estados Financieros y sus Notas son razonablemente correctos y responsabilidad del emisor.


Dr. Enrique Luján Hernández
Director General


Lic. Ricardo Peláez Uranga
Director Administrativo



INSTITUTO DE APOYO AL DESARROLLO TECNOLÓGICO

Estado Analítico de Ingresos

Del 01 de enero al 31 de diciembre del 2020

Estado Analítico de Ingresos Por Fuente de Financiamiento	Estimado	Ampliaciones y Reducciones	Modificado	Devengado	Recaudado	Diferencia
Ingresos del Poder Ejecutivo Federal o Estatal y de los Municipios	0	0	0	53,321,495	51,166,588	0
Impuestos	0	0	0	0	0	0
Cuotas y Aportaciones de Seguridad Social	0	0	0	0	0	0
Contribuciones de Mejoras	0	0	0	0	0	0
Derechos	0	0	0	0	0	0
Productos	0	0	0	0	0	0
Aprovechamientos	0	0	0	0	0	0
Participaciones, Aportaciones, Convenios, Incentivos Derivados de la Colaboración Fiscal y Fondos Distintos de Aportaciones	0	0	0	53,321,495	51,166,588	51,166,588
Transferencias, Asignaciones, Subsidios y Subvenciones, y Pensiones y Jubilaciones	0	0	0	0	0	0
Ingresos de los Entes Públicos de los Poderes Legislativo y Judicial, de los Organos Autónomos y del Sector Paraestatal o Paramunicipal, así como de las Empresas Productivas del Estado	0	0	0	8,075,910	6,809,468	6,809,468
Cuotas y Aportaciones de Seguridad Social	0	0	0	0	0	0
Productos	0	0	0	0	0	0
Ingresos por Venta de Bienes, Presentación de Servicios y Otros Ingresos	0	0	0	8,075,910	6,809,468	6,809,468
Transferencias, Asignaciones, Subsidios y Subvenciones, y Pensiones y Jubilaciones	0	0	0	0	0	0
Ingresos Derivados de Financiamiento	0	0	0	0	0	0
Ingresos Derivados de Financiamientos	0	0	0	0	0	0
Total	0	0	0	61,397,405	57,976,056	57,976,056
Ingresos excedentes	0	0	0	0	0	57,976,056

Bajo protesta de decir la verdad declaramos que los Estados Financieros y sus Notas son razonablemente correctos y responsabilidad del emisor.

Dr. Enrique Luján Hernández
Director General

Página 23

Lic. Ricardo Peláez Uranga
Director Administrativo


INSTITUTO DE APOYO AL DESARROLLO TECNOLÓGICO
Estado Analítico del Ejercicio del Presupuesto de Egresos
Clasificación Administrativa
Del 01 de enero al 31 de diciembre de 2020

Concepto	Aprobado	Ampliaciones / (Reducciones)	Modificado	Devengado	Pagado	Subejercicio
INSTITUTO DE APOYO AL DESARROLLO TECNOLÓGICO	80,079,494	22,570	80,102,064	51,776,288	51,776,288	28,325,776

Bajo protesta de decir la verdad declaramos que los Estados Financieros y sus Notas son razonablemente correctos y responsabilidad del emisor.



Dr. Enrique Luján Hernández
 Director General



Lic. Ricardo Peláez Uranga
 Director Administrativo



INSTITUTO DE APOYO AL DESARROLLO TECNOLÓGICO

Estado Analítico del Ejercicio del Presupuesto de Egresos

Clasificación por Objeto del Gasto (Capítulo y Concepto)

Del 01 de enero al 31 de diciembre del 2020

Concepto	Aprobado	Ampliaciones / (Reducciones)	Modificado	Devengado	Pagado	Subejercicio
Servicios Personales	60,126,339	-814,308	59,312,030	37,799,500	37,799,500	21,512,530
Remuneraciones al Personal de Carácter Permanente	40,863,204	-29,122,045	11,741,159	9,957,856	9,957,856	1,783,303
Remuneraciones al Personal de Carácter Transitorio	1,520,181	26,311,527	27,831,708	14,607,110	14,607,110	13,324,598
Remuneraciones Adicionales y Espaciales	14,482,089	-805,751	13,676,338	9,806,707	9,806,707	4,069,631
Seguridad Social	3,025,047	-206,075	2,818,972	849,664	849,664	1,969,308
Otras Prestaciones Sociales y Económicas	123,320	1,316,115	1,439,435	1,380,715	1,380,715	58,720
Previsiones	0	0	0	0	0	0
Pago de Estímulos a Servidores Públicos	112,498	1,691,920	1,804,418	1,497,448	1,497,448	306,970
Materiales y Suministros	5,288,799	-267,084	5,021,715	2,876,362	2,877,362	2,345,353
Materiales de Administración, Emisión de Documentos y Artículos Oficiales	745,600	1,923,884	2,669,484	1,959,843	1,959,843	709,641
Alimentos y Utensilios	75,000	110,451	185,451	27,034	27,034	158,397
Materias Primas y Materiales de Producción y Comercialización	2,048,000	-1,899,981	148,019	368	368	147,651
Materiales y Artículos de Construcción y de Reparación	1,442,000	-580,011	861,989	344,502	344,502	517,487
Productos Químicos, Farmacéuticos y de Laboratorio	18,000	54,672	72,672	50,528	50,528	22,146
Combustibles, Lubricantes y Aditivos	195,199	20,940	216,139	91,613	91,613	124,526
Vestuario, Blancos, Prendas de Protección y Artículos Deportivos	153,000	-40,884	112,016	37,613	37,613	74,403
Materiales y Suministros Para Seguridad	0	0	0	0	0	0
Herramientas, Refacciones y Accesorios Menores	612,000	143,965	755,965	164,863	165,863	591,102
Servicios Generales	12,311,703	-91,121	12,220,582	8,030,679	8,030,679	4,189,903
Servicios Básicos	3,044,600	614,359	3,658,959	2,395,253	2,395,253	1,283,706
Servicios de Arrendamiento	1,107,000	306,639	1,413,639	973,291	973,291	440,348
Servicios Profesionales, Científicos, Técnicos y Otros Servicios	3,403,000	-114,731	3,288,269	2,602,622	2,602,622	685,647
Servicios Financieros, Bancarios y Comerciales	472,600	370,135	842,735	378,691	378,691	464,044
Servicios de Instalación, Reparación, Mantenimiento y Conservación	1,404,400	630,335	2,034,735	1,474,698	1,474,698	560,037
Servicios de Comunicación Social y Publicidad	214,000	-7,752	206,248	39,131	39,131	167,117
Servicios de Traslado y Viáticos	412,000	-72,027	339,973	118,881	118,881	221,092
Servicios Oficiales	196,600	28,644	225,244	28,463	28,463	198,781
Otros Servicios Generales	2,057,503	-1,846,723	210,780	21,649	21,649	189,131
Transferencias, Asignaciones, Subsidios y Otras Ayudas	0	0	0	0	0	0
Transferencias Internas y Asignaciones al Sector Público	0	0	0	0	0	0
Transferencias al Resto del Sector Público	0	0	0	0	0	0
Subsidios y Subvenciones	0	0	0	0	0	0
Ayudas Sociales	0	0	0	0	0	0
Pensiones y Jubilaciones	0	0	0	0	0	0
Transferencias a Fideicomisos, Mandatos y Otros Análogos	0	0	0	0	0	0
Transferencias a la Seguridad Social	0	0	0	0	0	0
Donativos	0	0	0	0	0	0
Transferencias al Exterior	0	0	0	0	0	0
Bienes Muebles, Inmuebles e Intangibles	100,000	1,055,872	1,155,872	931,982	931,982	223,890
Mobiliario y Equipo de Administración	0	0	0	0	0	0
Mobiliario y Equipo Educativo y Recreativo	0	0	0	0	0	0
Equipo e Instrumental Médico y de Laboratorio	0	0	0	0	0	0

Bajo protesta de decir la verdad declaro que los Estados Financieros y sus Notas son razonablemente correctos y responsabilidad del emisor.

Dr. Enrique Luján Hernández
Director General

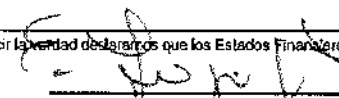
Página 25

Lic. Ricardo Peñáz Uranga
Director Administrativo


INSTITUTO DE APOYO AL DESARROLLO TECNOLÓGICO
Estado Analítico del Ejercicio del Presupuesto de Egresos
Clasificación por Objeto del Gasto (Capítulo y Concepto)
Del 01 de enero al 31 de diciembre del 2020

Concepto	Aprobado	Ampliaciones / (Reducciones)	Modificado	Devengado	Pagado	Subejercicio
Vehículos y Equipo de Transporte	0	0	0	0	0	0
Equipo de Defensa y Seguridad	0	0	0	0	0	0
Maquinaria, Otros Equipos y Herramientas	0	0	0	0	0	0
Activos Biológicos	0	0	0	0	0	0
Bienes Inmuebles	0	6,097	6,097	0	0	6,097
Activos Intangibles	100,000	1,049,775	1,149,775	931,982	931,982	217,793
Inversión Pública	2,252,653	139,212	2,391,865	2,337,765	2,337,765	54,100
Obra Pública en Bienes de Dominio Público	0	0	0	0	0	0
Obra Pública en Bienes Propios	2,252,653	139,212	2,391,865	2,337,765	2,337,765	54,100
Proyectos Productivos y Acciones de Fomento	0	0	0	0	0	0
Inversiones Financieras y Otras Provisiones	0	0	0	0	0	0
Inversiones Para el Fomento de Actividades Productivas	0	0	0	0	0	0
Acciones y Participaciones de Capital	0	0	0	0	0	0
Compra de Títulos y Valores	0	0	0	0	0	0
Concesión de Préstamos	0	0	0	0	0	0
Inversiones en Fideicomisos, Mandatos y Otros Análogos	0	0	0	0	0	0
Otras Inversiones Financieras	0	0	0	0	0	0
Provisiones para Contingencias y Otras Erogaciones Especiales	0	0	0	0	0	0
Participaciones y Aportaciones	0	0	0	0	0	0
Participaciones	0	0	0	0	0	0
Aportaciones	0	0	0	0	0	0
Convenios	0	0	0	0	0	0
Deuda Pública	0	0	0	0	0	0
Amortización de la Deuda Pública	0	0	0	0	0	0
Intereses de la Deuda Pública	0	0	0	0	0	0
Comisiones de la Deuda Pública	0	0	0	0	0	0
Gastos de la Deuda Pública	0	0	0	0	0	0
Costo por Coberturas	0	0	0	0	0	0
Apoyos Financieros	0	0	0	0	0	0
Adeudos de Ejercicios Fiscales Anteriores (Adefas)	0	0	0	0	0	0
Total del Gasto	80,079,494	22,570	80,102,064	51,776,288	51,777,288	26,325,776

Bajo protesta de decir verdad declaro que los Estados Financieros y sus Notas son razonablemente correctos y responsabilidad del emisor.


 Dr. Enrique Luján Hernández
 Director General

Página 26


 Lic. Ricardo Peláez Uranga
 Director Administrativo

INSTITUTO DE APOYO AL DESARROLLO TECNOLÓGICO


Estado Analítico del Ejercicio del Presupuesto de Egresos

Clasificación Económica (por Tipo de Gasto)


Del 01 de enero al 31 de diciembre del 2020


Concepto	Aprobado	Ampliaciones / (Reducciones)	Modificado	Devengado	Pagado	Subejercicio
Gasto Corriente	77,728,841	-1,172,514	76,554,327	48,506,641	48,506,541	26,047,786
Gasto de Capital	2,352,653	1,195,084	3,547,737	3,269,747	3,269,747	277,990
Amortización de la Deuda y Disminución de Pasivos	0	0	0	0	0	0
Pensiones y Jubilaciones	0	0	0	0	0	0
Participaciones	0	0	0	0	0	0
Total del Gasto	80,079,494	22,570	80,102,064	51,776,288	51,776,288	28,325,776

Bajo protesta de decir la verdad declaramos que los Estados Financieros y sus Notas son razonablemente correctos y responsabilidad del emisor.


Dr. Enrique Luján Hernández
Director General

Página 27


Lic. Ricardo Peláez Uranga
Director Administrativo



INSTITUTO DE APOYO AL DESARROLLO TECNOLÓGICO


Estado Analítico del Ejercicio del Presupuesto de Egresos


Clasificación Funcional (Finalidad y Función)

Del 01 de enero al 31 de diciembre del 2020

Concepto	Aprobado	Ampliaciones / (Reducciones)	Modificado	Devengado	Pagado	Subejercicio
Gobierno	0	0	0	0	0	0
Legislación	0	0	0	0	0	0
Justicia	0	0	0	0	0	0
Coordinación de la Política de Gobierno	0	0	0	0	0	0
Relaciones Exteriores	0	0	0	0	0	0
Asuntos Financieros y Hacendarios	0	0	0	0	0	0
Seguridad Nacional	0	0	0	0	0	0
Asuntos de Orden Público y de Seguridad Interior	0	0	0	0	0	0
Otros Servicios Generales	0	0	0	0	0	0
Desarrollo Social	0	0	0	0	0	0
Protección Ambiental	0	0	0	0	0	0
Vivienda y Servicios a la Comunidad	0	0	0	0	0	0
Salud	0	0	0	0	0	0
Recreación, Cultura y Otras Manifestaciones Sociales	0	0	0	0	0	0
Educación	0	0	0	0	0	0
Protección Social	0	0	0	0	0	0
Otros Asuntos Sociales	0	0	0	0	0	0
Desarrollo Económico	80,079,494	22,570	80,102,064	51,776,288	51,776,288	28,325,776
Asuntos Económicos, Comerciales y Laborales en General	80,079,494	22,570	80,102,064	51,776,288	51,776,288	28,325,776
Agropecuaria, Silvicultura, Pesca y Caza	0	0	0	0	0	0
Combustibles y Energía	0	0	0	0	0	0
Minería, Manufacturas y Construcción	0	0	0	0	0	0
Transporte	0	0	0	0	0	0
Comunicaciones	0	0	0	0	0	0
Turismo	0	0	0	0	0	0
Ciencia, Tecnología e Innovación	0	0	0	0	0	0
Otras Industrias y Otros Asuntos Económicos	0	0	0	0	0	0
Otras no Clasificadas en Funciones Anteriores	0	0	0	0	0	0
Transacciones de la Deuda Pública / Costo Financiero de la Deuda	0	0	0	0	0	0
Transferencias, Participaciones y Aportaciones entre Diferentes Niveles y Ordenes de Gobierno	0	0	0	0	0	0
Saneamiento del Sistema Financiero	0	0	0	0	0	0
Adeudos de Ejercicios Fiscales Anteriores	0	0	0	0	0	0
Total del Gasto	80,079,494	22,570	80,102,064	51,776,288	51,776,288	28,325,776

Bajo protesta de decir la verdad, declaramos que los Estados Financieros y sus Notas son razonablemente correctos y responsabilidad del emisor.


 Dr. Enrique Luján Hernández
 Director General


 Lic. Ricardo Peláez Uranga
 Director Administrativo



INSTITUTO DE APOYO AL DESARROLLO TECNOLÓGICO

Endeudamiento Neto


Del 01 de enero al 31 de diciembre del 2020

Identificación de Crédito o Instrumento	Cofinanciación	Amortización	Endeudamiento Neto
NO APLICA	0	0	0

Bajo protesta de decir la verdad de los Estados Financieros y sus Notas son razonablemente correctos y responsabilidad del emisor.



Dr. Enrique Luján Hernández
Director General



Lic. Ricardo Peláez Uranga
Director Administrativo




INSTITUTO DE APOYO AL DESARROLLO TECNOLÓGICO
Intereses de la Deuda
Del 01 de enero al 31 de diciembre del 2020

Identificación de Crédito o Instrumento	Devengado	Pagado
NO APLICA	0	0

Bajo protesta de decir la verdad declaro que los Estados Financieros y sus Notas son razonablemente correctos y responsabilidad del emisor.



Dr. Enrique Luján Hernández
Director General




Lic. Ricardo Paláez Uranga
Director Administrativo




INSTITUTO DE APOYO AL DESARROLLO TECNOLÓGICO
Indicadores de Postura Fiscal
Del 01 de enero al 31 de diciembre del 2020

Concepto	Estimado	Devengado	Pagado
Ingresos Presupuestarios	0	0	0
Ingresos del Gobierno de la Entidad Federativa	0	0	0
Ingresos del Sector Paraestatal	0	0	0
Egresos Presupuestarios	80,079,494	51,776,288	51,776,288
Egresos del Gobierno de la Entidad Federativa	0	0	0
Egresos del Sector Paraestatal	80,079,494	51,776,288	51,776,288
Balance Presupuestario (Superávit o Déficit)	-80,079,494	-51,776,288	-51,776,288
Concepto	0	0	0
Balance Presupuestario (Superávit o Déficit)	-80,079,494	-51,776,288	-51,776,288
Intereses, Comisiones y Gastos de la Deuda	0	0	0
Balance Primario (Superávit o Déficit)	-80,079,494	-51,776,288	-51,776,288
Concepto	0	0	0
Financiamiento	0	0	0
Amortización de la deuda	0	0	0
Endeudamiento ó desendeudamiento	0	0	0

Bajo protesta de decir la veracidad de los datos que los Estados Financieros y sus Notas son razonablemente correctos y responsabilidad del emisor.


 Dr. Enrique Luján Hernández
 Director General


 Lic. Ricardo Peláez Uranga
 Director Administrativo



INSTITUTO DE APOYO AL DESARROLLO TECNOLÓGICO


Balance Presupuestario - LDF

Del 01 de enero al 31 de diciembre del 2020


(PESOS)

Concepto	Estimado/Aprobado	Devengado	Recaudado/Pago
Ingresos Totales	62,970,246	0	0
Ingresos de libre disposición	62,970,246	0	0
Transferencias Federales Etiquetadas	0	0	0
Financiamiento Neto	0	0	0
Egresos Presupuestarios	48,508,541	0	0
Gasto no Etiquetado (sin incluir amortización de la deuda pública)	0	0	0
Gasto Etiquetado (sin incluir amortización de la deuda pública)	48,508,541	0	0
Remanentes del Ejercicio Anterior	0	0	0
Remanente de Ingresos de Libre Disposición Aplicados en el Período	0	0	0
Remanentes de Transferencias Federales Etiquetadas Aplicados en el Período	0	0	0
Balance Presupuestario	14,463,705	0	0
Balance Presupuestario sin Financiamiento	14,463,705	0	0
Balance Presupuestario sin Financiamiento Neto y sin Remanentes del Ejercicio Anterior	14,463,705	0	0
Intereses, Comisiones y Gastos de la Deuda	0	0	0
Intereses, Comisiones y Gastos de la Deuda con Gasto No Etiquetado	0	0	0
Intereses, Comisiones y Gastos de la Deuda con Gasto Etiquetado	0	0	0
Balance Primario	14,463,705	0	0
Financiamiento	0	0	0
Financiamiento con Fuente de Pago de Ingresos de Libre Disposición	0	0	0
Financiamiento con Fuente de Pago de Ingresos de Transferencias Federales	0	0	0
Amortización de la Deuda	0	0	0
Amortización de la Deuda Pública con Gasto no Etiquetado	0	0	0
Amortización de la Deuda Pública con Gasto Etiquetado	0	0	0
Financiamiento Neto	0	0	0
Ingresos de Libre Disposición	62,970,246	0	0
Financiamiento Neto con Fuente de Pago de Ingresos de Libre Disposición	0	0	0
Financiamiento con Fuente de Pago de Ingresos de Libre Disposición	0	0	0
Amortización de la Deuda Pública con Gasto No Etiquetado	0	0	0
Gasto No Etiquetado (Sin incluir amortización de la deuda pública)	0	0	0
Remanentes de Ingresos de Libre Disposición aplicados en el período	0	0	0
Balance Presupuestario de Recursos Disponibles	62,970,246	0	0

Bajo protesta de decir la verdad declaramos que los Estados Financieros y sus Notas son razonablemente correctos y responsabilidad del emisor.


Dr. Enrique Luján Hernández
Director General

Página 32


Lic. Ricardo Peláez Uranga
Director Administrativo

INSTITUTO DE APOYO AL DESARROLLO TECNOLÓGICO


Balance Presupuestario - LDF

Del 01 de enero al 31 de diciembre del 2020


(PESOS)

Concepto	Estimado/Aprobado	Devengado	Recardo/Pago
Balance Presupuestario de Recursos Disponibles sin Financiamiento Neto	62,970,246	0	0
Transferencias Federales Etiquetadas	0	0	0
Financiamiento Neto con Fuente de Pago de Transferencias Federales Etiquetadas	0	0	0
Financiamiento con fuente de pago de transferencias federales etiquetadas	0	0	0
Amortización de la Deuda Pública con Gasto Etiquetado	0	0	0
Gasto Etiquetado (Sin incluir amortización de la deuda pública)	48,506,541	0	0
Remanentes de Transferencias Federales Etiquetadas aplicados en el periodo	0	0	0
Balance Presupuestario de Recursos Etiquetados	-48,506,541	0	0
Balance Presupuestario de Recursos Etiquetados sin Financiamiento Neto	-48,506,541	0	0

Bajo protesta de decir la verdad declaro que los Estados Financieros y sus Notas son razonablemente correctos y responsabilidad del emisor.


 Dr. Enrique Luján Hernández
 Director General

Página 33


 Lic. Ricardo Peláez Uranga
 Director Administrativo

INSTITUTO DE APOYO AL DESARROLLO TECNOLÓGICO

Estado Analítico de Ingresos Detallado - LDF

Del 01 de enero al 31 de diciembre del 2020

(PESOS)

Concepto	Estimado	Ampliaciones / (Reducciones)	Modificado	Devengado	Recaudado	Diferencia
Ingresos de Libre Disposición						
Impuestos	0	0	0	0	0	0
Cuotas y Aportaciones de Seguridad Social	0	0	0	0	0	0
Contribuciones de Mejores	0	0	0	0	0	0
Derechos	0	0	0	0	0	0
Productos	0	0	0	0	0	0
Aprovechamientos	0	0	0	0	0	0
Ingresos por Ventas de Bienes y Servicios	0	0	0	8,075,910	6,809,468	6,809,468
Participaciones	0	0	0	0	0	0
Fondo General de Participaciones	0	0	0	0	0	0
Fondo de Fomento Municipal	0	0	0	0	0	0
Fondo de Fiscalización y Recaudación	0	0	0	0	0	0
Fondo de Compensación	0	0	0	0	0	0
Fondo de Extracción de Hidrocarburos	0	0	0	0	0	0
Impuesto Especial Sobre Producción y Servicios	0	0	0	0	0	0
0.136% de la Reducción Federal Participable	0	0	0	0	0	0
3.17% Sobre Extracción de Petróleo	0	0	0	0	0	0
Gasolinas y Diésel	0	0	0	0	0	0
Fondo del Impuesto sobre la renta	0	0	0	0	0	0
Fondo de estabilización de los Ingresos de las Entidades Federativas	0	0	0	0	0	0
Incentivos Derivados de la Colaboración Fiscal	0	0	0	0	0	0
Tenencia o Uso de Vehículos	0	0	0	0	0	0
Fondo de Compensación ISAN	0	0	0	0	0	0
Fondo de Compensación de Repecos-Intermedios	0	0	0	0	0	0
Otros Incentivos Económicos	0	0	0	0	0	0
Transferencias	0	0	0	0	0	0
Convenios	0	0	0	53,321,495	51,166,588	51,166,588
Otros Convenios y Subsidios	0	0	0	53,321,495	51,166,588	51,166,588
Otros Ingresos de Libre Disposición	0	0	0	0	0	0
Participaciones en Ingresos Locales	0	0	0	0	0	0
Otros Ingresos de Libre Disposición	0	0	0	0	0	0
Total de Ingresos de Libre Disposición	0	0	0	61,397,405	57,976,056	57,976,056
Ingresos Excedentes de Ingresos de Libre Disposición						
Transferencias Federales Etiquetadas						
Aportaciones	0	0	0	0	0	0
Fondo de Aportaciones para la Nómina Educativa y Gasto Operativo	0	0	0	0	0	0
Fondo de Aportaciones para los Servicios de Salud	0	0	0	0	0	0
Fondo de Aportaciones para la Infraestructura Social	0	0	0	0	0	0
Fondo de Aportaciones para el Fortalecimiento de los Municipios y de las Demarcaciones Territoriales del DF	0	0	0	0	0	0
Fondo de Aportaciones Múltiples	0	0	0	0	0	0
Fondo de Aportaciones para la Educación Tecnológica y de Adultos	0	0	0	0	0	0
Fondo de Aportaciones para la Seguridad Pública de los Estados y del DF	0	0	0	0	0	0
Fondo de Aportaciones para el Fortalecimiento de las Entidades Federativas	0	0	0	0	0	0

Bajo protesta de decir la verdad declaro que los Estados Financieros y sus Notas son razonablemente correctos y responsabilidad del emisor.

Dr. Enrique Luján Hernández
Director General

Página 34

Lic. Ricardo Peláez Uranga
Director Administrativo



INSTITUTO DE APOYO AL DESARROLLO TECNOLÓGICO

Estado Analítico de Ingresos Detallado - LDF

Del 01 de enero al 31 de diciembre del 2020

(PESOS)

Concepto	Estimado	Ampliaciones / (Reducciones)	Modificado	Devengado	Recaudado	Diferencia
Convenios	0	0	0	0	0	0
Convenios de Protección Social en Salud	0	0	0	0	0	0
Convenios de Descentralización	0	0	0	0	0	0
Convenios de Reasignación	0	0	0	0	0	0
Otros Convenios y Subsidios	0	0	0	0	0	0
Fondos Distintos de Aportaciones	0	0	0	0	0	0
Fondo para Entidades Federativas y Municipios Productos de Hidrocarburos	0	0	0	0	0	0
Fondo Minero	0	0	0	0	0	0
Transferencias, Subsidios y Subvenciones	0	0	0	0	0	0
Otras Transferencias Federales Etiquetadas	0	0	0	0	0	0
Total de Transferencias Federales Etiquetadas	0	0	0	0	0	0
Ingresos Derivados de Financiamientos	0	0	0	0	0	0
Ingresos Derivados de Financiamientos	0	0	0	0	0	0
Total de Ingresos	0	0	0	61,397,405	57,976,056	57,976,056
Datos Informativos	0	0	0	0	0	0
Ingresos Derivados de Financiamientos con Fuentes de Pago de Ingresos de Libre Disposición	0	0	0	0	0	0
Ingresos Derivados de Financiamientos con Fuentes de Pago de Transferencias Federales Etiquetadas	0	0	0	0	0	0
Ingresos Derivados de Financiamientos	0	0	0	0	0	0

Bajo protesta de decir la verdad declaro que los Estados Financieros y sus Notas son razonablemente correctos y responsabilidad del emisor.

Dr. Enrique Luján Hernández
Director General

Página 35

Lic. Ricardo Peláez Uranga
Director Administrativo

INSTITUTO DE APOYO AL DESARROLLO TECNOLÓGICO
Estado Analítico del Ejercicio del Presupuesto de Egresos Detallado - LDF
Clasificación por Objeto del Gasto (Capítulo y Concepto)
Del 01 de enero al 31 de diciembre del 2020
(PESOS)

Concepto	Aprobado	Ampliaciones/(Reducciones)	Modificado	Devengado	Pagado	Subejercicio
Gasto No Etiquetado	80,079,494	22,570	80,102,064	61,776,288	50,012,430	28,325,776
Servicios Personales	60,126,341	-814,311	59,312,030	37,799,600	37,799,600	21,512,530
Remuneraciones al Personal de Carácter Permanente	40,863,204	-29,122,045	11,741,159	9,957,859	9,957,859	1,783,300
Remuneraciones al Personal de Carácter Transitorio	1,520,181	28,311,626	27,831,707	14,507,110	14,507,110	13,324,697
Remuneraciones Adicionales y Especiales	14,482,090	-805,751	13,676,339	9,606,706	9,606,706	4,069,633
Seguridad Social	3,025,048	-206,075	2,818,973	849,664	849,664	1,989,309
Otras Prestaciones Sociales y Económicas	123,320	1,316,114	1,439,434	1,380,714	1,380,714	58,720
Previsiones	0	0	0	0	0	0
Pago de Estímulos a Servidores Públicos	112,488	1,691,920	1,804,418	1,497,447	1,497,447	306,971
Materiales y Suministros	5,288,801	-267,084	5,021,717	2,676,360	912,502	2,345,357
Materiales de Administración, Emisión de Documentos y Artículos Oficiales	745,602	1,923,864	2,669,466	1,859,842	195,984	709,644
Alimentos y Utensilios	75,000	110,430	185,430	27,034	27,034	158,396
Materias Primas y Materiales de Producción y Comercialización	2,048,000	-1,899,981	148,019	368	368	147,651
Materiales y Artículos de Construcción y de Reparación	1,442,000	-580,010	861,990	344,502	344,502	517,488
Productos Químicos, Farmacéuticos y de Laboratorio	18,000	54,672	72,672	50,526	50,526	22,146
Consumibles, Lubricantes y Aditivos	195,199	20,940	216,139	91,812	91,812	124,527
Vestuario, Blancos, Prendas de Protección y Artículos Deportivos	153,000	-40,984	112,016	37,813	37,813	74,403
Materiales y Suministros para Seguridad	0	0	0	0	0	0
Herramientas, Refacciones y Accesorios Menores	612,000	143,965	755,965	164,863	164,863	591,102
Servicios Generales	12,311,700	-91,119	12,220,581	8,030,682	8,030,682	4,189,699
Servicios Básicos	3,044,600	614,358	3,658,958	2,395,250	2,395,250	1,263,708
Servicios de Arrendamiento	1,107,000	306,639	1,413,639	973,291	973,291	440,348
Servicios Profesionales, Científicos, Técnicos y Otros Servicios	3,403,000	-114,731	3,288,269	2,802,624	2,802,624	685,645
Servicios Financieros, Bancarios y Comerciales	472,600	370,135	842,735	378,691	378,691	464,044
Servicios de Instalación, Reparación, Mantenimiento y Conservación	1,404,400	630,335	2,034,735	1,474,698	1,474,698	560,037
Servicios de Comunicación Social y Publicidad	214,000	-7,751	206,249	39,131	39,131	167,118
Servicios de Traslado y Viáticos	412,000	-72,027	339,973	118,887	118,887	221,086
Servicios Oficiales	196,600	28,646	225,246	26,463	26,463	198,783
Otros Servicios Generales	2,057,500	-1,846,723	210,777	21,647	21,647	189,130
Transferencias, Asignaciones, Subsidios y Otras Ayudas	0	0	0	0	0	0
Transferencias Internas y Asignaciones al Sector Público	0	0	0	0	0	0
Transferencias al Resto del Sector Público	0	0	0	0	0	0
Subsidios y Subvenciones	0	0	0	0	0	0
Ayudas Sociales	0	0	0	0	0	0
Pensiones y Jubilaciones	0	0	0	0	0	0
Transferencias a Fideicomisos, Mandatos y Otros Análogos	0	0	0	0	0	0
Transferencias a la Seguridad Social	0	0	0	0	0	0
Donativos	0	0	0	0	0	0
Transferencias al exterior	0	0	0	0	0	0
Bienes Muebles, Inmuebles e Intangibles	100,000	1,055,872	1,155,872	931,982	931,982	223,890
Mobiliario y Equipo de Administración	0	0	0	0	0	0
Mobiliario y Equipo Educativo y Recreativo	0	0	0	0	0	0
Equipo e Instrumental Médico y de Laboratorio	0	0	0	0	0	0
Vehículos y Equipo de Transporte	0	0	0	0	0	0
Equipo de Defensa y Seguridad	0	0	0	0	0	0
Maquinaria, Otros Equipos y Herramientas	0	0	0	0	0	0

Bajo protesta de decir la verdad declaramos que los Estados Financieros y sus Notas son razonablemente correctos y responsabilidad del emisor.

Dr. Enrique Luján Hernández
 Director General

Página 36

Lic. Ricardo Peláez Uranga
 Director Administrativo

INSTITUTO DE APOYO AL DESARROLLO TECNOLÓGICO
Estado Analítico del Ejercicio del Presupuesto de Egresos Detallado - LDF
Clasificación por Objeto del Gasto (Capítulo y Concepto)
Del 01 de enero al 31 de diciembre del 2020
(PESOS)

Concepto	Aprobado	Ampliaciones/(Redu- ciones)	Modificado	Devengado	Pagado	Subejercicio
Activos Biológicos	0	0	0	0	0	0
Bienes Inmuebles	0	6,097	6,097	0	0	6,097
Activos Intangibles	100,000	1,049,775	1,149,775	931,982	931,982	217,793
Inversión Pública	2,252,652	139,212	2,391,864	2,337,764	2,337,764	54,100
Obra Pública en Bienes de Dominio Público	0	0	0	0	0	0
Obra Pública en Bienes Propios	2,252,652	139,212	2,391,864	2,337,764	2,337,764	54,100
Proyectos Productivos y Acciones de Fomento	0	0	0	0	0	0
Inversiones Financieras y Otras Provisiones	0	0	0	0	0	0
Inversiones para el Fomento de Actividades Productivas	0	0	0	0	0	0
Acciones y Participaciones de Capital	0	0	0	0	0	0
Compra de Títulos y Valores	0	0	0	0	0	0
Concesión de Préstamos	0	0	0	0	0	0
Inversiones en Fideicomisos, Mandatos, y otros Análogos Fideicomisos de Desastres Naturales (Informativo)	0	0	0	0	0	0
Otras Inversiones Financieras	0	0	0	0	0	0
Provisiones para Contingencias y otras Erogaciones Especiales	0	0	0	0	0	0
Participaciones y Aportaciones	0	0	0	0	0	0
Participaciones	0	0	0	0	0	0
Aportaciones	0	0	0	0	0	0
Convenios	0	0	0	0	0	0
Deuda Pública	0	0	0	0	0	0
Amortización de la Deuda Pública	0	0	0	0	0	0
Intereses de la Deuda Pública	0	0	0	0	0	0
Comisiones de la Deuda Pública	0	0	0	0	0	0
Gastos de la Deuda Pública	0	0	0	0	0	0
Costos por Coberturas	0	0	0	0	0	0
Apoyos Financieros	0	0	0	0	0	0
Adeudos de Ejercicios Fiscales Anteriores (ADEFAS)	0	0	0	0	0	0
Gasto Etiquetado	0	0	0	0	0	0
Servicios Personales	0	0	0	0	0	0
Remuneraciones al Personal de Carácter Permanente	0	0	0	0	0	0
Remuneraciones al Personal de Carácter Transitorio	0	0	0	0	0	0
Remuneraciones Adicionales y Especiales	0	0	0	0	0	0
Seguridad Social	0	0	0	0	0	0
Otras Prestaciones Sociales y Económicas	0	0	0	0	0	0
Previsiones	0	0	0	0	0	0
Pago de Estímulos a Servidores Públicos	0	0	0	0	0	0
Materiales y Suministros	0	0	0	0	0	0
Materiales de Administración, Emisión de Documentos y Artículos Oficiales	0	0	0	0	0	0
Alimentos y Utensilios	0	0	0	0	0	0
Materias Primas y Materiales de Producción y Comercialización	0	0	0	0	0	0
Materiales y Artículos de Construcción y de Reparación	0	0	0	0	0	0
Productos Químicos, Farmacéuticos y de Laboratorio	0	0	0	0	0	0
Consumibles, Lubrificantes y Aditivos	0	0	0	0	0	0
Vestuario, Blancos, Prendas de Protección y Artículos Deportivos	0	0	0	0	0	0
Materiales y Suministros para Seguridad	0	0	0	0	0	0
Herramientas, Reparaciones y Accesorios Menores	0	0	0	0	0	0

Bajo protesta de decir la verdad declaramos que los Estados Financieros y sus Notas son razonablemente correctos y responsabilidad del emisor.

Dr. Enrique Luján Hernández
 Director General


Página 37

Lic. Ricardo Peláez Uranga
 Director Administrativo

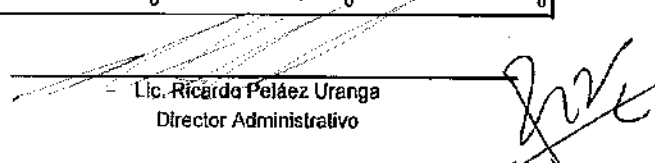
INSTITUTO DE APOYO AL DESARROLLO TECNOLÓGICO
Estado Analítico del Ejercicio del Presupuesto de Egresos Detallado - LDF
Clasificación por Objeto del Gasto (Capítulo y Concepto)
Del 01 de enero al 31 de diciembre del 2020
(PESOS)

Concepto	Aprobado	Ampliaciones/(Reducciones)	Modificado	Devengado	Pagado	Subejercicio
Servicios Generales	0	0	0	0	0	0
Servicios Básicos	0	0	0	0	0	0
Servicios de Arrendamiento	0	0	0	0	0	0
Servicios Profesionales, Científicos, Técnicos y Otros Servicios	0	0	0	0	0	0
Servicios Financieros, Bancarios y Comerciales	0	0	0	0	0	0
Servicios de Instalación, Reparación, Mantenimiento y Conservación	0	0	0	0	0	0
Servicios de Comunicación Social y Publicidad	0	0	0	0	0	0
Servicios de Traslado y Viáticos	0	0	0	0	0	0
Servicios Oficiales	0	0	0	0	0	0
Otros Servicios Generales	0	0	0	0	0	0
Transferencias, Asignaciones, Subsidios y Otras Ayudas	0	0	0	0	0	0
Transferencias Internas y Asignaciones al Sector Público	0	0	0	0	0	0
Transferencias al Resto del Sector Público	0	0	0	0	0	0
Subsidios y Subvenciones	0	0	0	0	0	0
Ayudas Sociales	0	0	0	0	0	0
Pensiones y Jubilaciones	0	0	0	0	0	0
Transferencias e Fideicomisos, Mandatos y Otros Análogos	0	0	0	0	0	0
Transferencias a la Seguridad Social	0	0	0	0	0	0
Donativos	0	0	0	0	0	0
Transferencias al exterior	0	0	0	0	0	0
Bienes Muebles, Inmuebles e Intangibles	0	0	0	0	0	0
Mobiliario y Equipo de Administración	0	0	0	0	0	0
Mobiliario y Equipo Educativo y Recreativo	0	0	0	0	0	0
Equipo e Instrumental Médico y de Laboratorio	0	0	0	0	0	0
Vehículos y Equipo de Transporte	0	0	0	0	0	0
Equipo de Defensa y Seguridad	0	0	0	0	0	0
Maquinaria, Otros Equipos y Herramientas	0	0	0	0	0	0
Activos Biológicos	0	0	0	0	0	0
Bienes Inmuebles	0	0	0	0	0	0
Activos Intangibles	0	0	0	0	0	0
Inversión Pública	0	0	0	0	0	0
Obra Pública en Bienes de Dominio Público	0	0	0	0	0	0
Obra Pública en Bienes Propios	0	0	0	0	0	0
Proyectos Productivos y Acciones de Fomento	0	0	0	0	0	0
Inversiones Financieras y Otras Provisiones	0	0	0	0	0	0
Inversiones para el Fomento de Actividades Productivas	0	0	0	0	0	0
Acciones y Participaciones de Capital	0	0	0	0	0	0
Compra de Títulos y Valores	0	0	0	0	0	0
Concesión de Prestamos	0	0	0	0	0	0
Inversiones en Fideicomisos, Mandatos, y otros Análogos Fideicomisos de Desastres Naturales (Informativo)	0	0	0	0	0	0
Otras Inversiones Financieras	0	0	0	0	0	0
Provisiones para Contingencias y otras Erogaciones Especiales	0	0	0	0	0	0
Participaciones y Aportaciones	0	0	0	0	0	0
Participaciones	0	0	0	0	0	0
Aportaciones	0	0	0	0	0	0
Convenios	0	0	0	0	0	0
Deuda Pública	0	0	0	0	0	0

Bajo protesta de decir la verdad declaro que los Estados Financieros y sus Notas son razonablemente correctos y responsabilidad del emisor.


Dr. Enrique Luján Hernández
 Director General

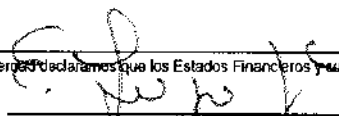
Página 38


Lic. Ricardo Peláez Uranga
 Director Administrativo


INSTITUTO DE APOYO AL DESARROLLO TECNOLÓGICO
Estado Analítico del Ejercicio del Presupuesto de Egresos Detallado - LDF
Clasificación por Objeto del Gasto (Capítulo y Concepto)
Del 01 de enero al 31 de diciembre del 2020
(PESOS)

Concepto	Aprobado	Ampliaciones/(Reducciones)	Modificado	Devengado	Pagado	Subejercicio
Amortización de la Deuda Pública	0	0	0	0	0	0
Intereses de la Deuda Pública	0	0	0	0	0	0
Comisiones de la Deuda Pública	0	0	0	0	0	0
Gastos de la Deuda Pública	0	0	0	0	0	0
Costos por Coberturas	0	0	0	0	0	0
Apoyos Financieros	0	0	0	0	0	0
Adeudos de Ejercicios Fiscales Anteriores (ADEFAS)	0	0	0	0	0	0
Total Egresos	80,079,494	22,570	80,102,064	61,776,288	50,012,430	28,325,776

Bajo protesta de decir la verdad declaramos que los Estados Financieros y sus Notas son razonablemente correctos y responsabilidad del emisor.


 Dr. Enrique Luján Hernández
 Director General

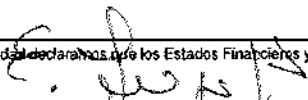
Página 39


 Lic. Ricardo Peláez Uranga
 Director Administrativo


INSTITUTO DE APOYO AL DESARROLLO TECNOLÓGICO
Estado Analítico del Ejercicio del Presupuesto de Egresos Detallado -
LDF
Clasificación Administrativa
Del 01 de enero al 31 de diciembre de 2020
(PESOS)

Concepto	Aprobado	Ampliaciones/(Reducciones)	Modificado	Devengado	Pagado	Subejercido
INSTITUTO DE APOYO AL DESARROLLO TECNOLÓGICO	80,079,484	22,570	80,102,054	51,776,288	51,776,288	28,325,776

Bajo protesta de decir la verdad, declaramos que los Estados Financieros y sus Notas son razonablemente correctos y responsabilidad del emisor.



 Dr. Enrique Euján Hernández
 Director General



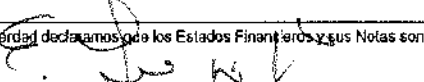
 Lic. Ricardo Peláez Uranga
 Director Administrativo




INSTITUTO DE APOYO AL DESARROLLO TECNOLÓGICO
Estado Analítico del Ejercicio del Presupuesto de Egresos Detallado - LDF
Clasificación Funcional (Finalidad y Función)
Del 01 de enero al 31 de diciembre del 2020
(PESOS)

Concepto	Aprobado	Ampliaciones/(Reducciones)	Modificado	Devengado	Pagado	Subejercicio
Gasto No Etiquetado	80,079,494	22,570	80,102,064	51,776,288	51,776,288	28,325,776
Gobierno	0	0	0	0	0	0
Legislación ²	0	0	0	0	0	0
Justicia	0	0	0	0	0	0
Coordinación de la Política de Gobierno	0	0	0	0	0	0
Relaciones Exteriores	0	0	0	0	0	0
Asuntos Financieros	0	0	0	0	0	0
Seguridad Nacional	0	0	0	0	0	0
Asuntos de Orden Público y Seguridad Interior	0	0	0	0	0	0
Otros Servicios Generales	0	0	0	0	0	0
Desarrollo Social	0	0	0	0	0	0
Protección Ambiental	0	0	0	0	0	0
Vivienda y Servicios a la Comunidad	0	0	0	0	0	0
Salud	0	0	0	0	0	0
Recreación, Cultura y Otras Manifestaciones Sociales	0	0	0	0	0	0
Educación	0	0	0	0	0	0
Protección Social	0	0	0	0	0	0
Otros Asuntos Sociales	0	0	0	0	0	0
Desarrollo Económico	80,079,494	22,570	80,102,064	51,776,288	51,776,288	28,325,776
Asuntos Económicos, Comerciales y Laborales en General	80,079,494	22,570	80,102,064	51,776,288	51,776,288	28,325,776
Agropecuaria, Silvicultura, Pesca y Caza	0	0	0	0	0	0
Combustibles y Energía	0	0	0	0	0	0
Minería, Manufacturas y Construcción	0	0	0	0	0	0
Transporte	0	0	0	0	0	0
Comunicaciones	0	0	0	0	0	0
Turismo	0	0	0	0	0	0
Ciencia, Tecnología e Innovación	0	0	0	0	0	0
Otras Industrias y Otros Asuntos Económicos	0	0	0	0	0	0
Otras no Clasificadas en Funciones Anteriores	0	0	0	0	0	0
Transacciones de la Deuda Pública/Costo Financiero de la Deuda	0	0	0	0	0	0
Transferencias, Participaciones y Aportaciones entre Diferentes Niveles y Ordenes de Gobierno	0	0	0	0	0	0
Sanamiento del Sistema Financiero	0	0	0	0	0	0
Adeudós de Ejercicios Fiscales Anteriores	0	0	0	0	0	0
Gasto Etiquetado	0	0	0	0	0	0
Gobierno	0	0	0	0	0	0
Legislación	0	0	0	0	0	0
Justicia	0	0	0	0	0	0
Coordinación de la Política de Gobierno	0	0	0	0	0	0
Relaciones Exteriores	0	0	0	0	0	0
Asuntos Financieros	0	0	0	0	0	0
Seguridad Nacional	0	0	0	0	0	0
Asuntos de Orden Público y Seguridad Interior	0	0	0	0	0	0
Otros Servicios Generales	0	0	0	0	0	0
Desarrollo Social	0	0	0	0	0	0

Bajo protesta de decir la verdad declaramos que los Estados Financieros y sus Notas son razonablemente correctos y responsabilidad del emisor.


 Dr. Enrique Luján Hernández
 Director General

Página 41

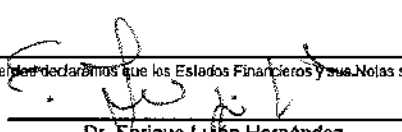

 Lic. Ricardo Peláez Uranga
 Director Administrativo




INSTITUTO DE APOYO AL DESARROLLO TECNOLÓGICO
Estado Analítico del Ejercicio del Presupuesto de Egresos Detallado - LDF
Clasificación Funcional (Finalidad y Función)
Del 01 de enero al 31 de diciembre del 2020
(PESOS)

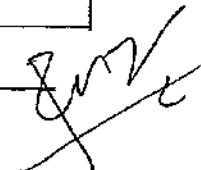
Concepto	Aprobado	Ampliaciones/(Reducciones)	Modificado	Devengado	Pagado	Subejercicio
Protección Ambiental	0	0	0	0	0	0
Vivienda y Servicios a la Comunidad	0	0	0	0	0	0
Salud	0	0	0	0	0	0
Recreación, Cultura y Otras Manifestaciones Sociales	0	0	0	0	0	0
Educación	0	0	0	0	0	0
Protección Social	0	0	0	0	0	0
Otros Asuntos Sociales	0	0	0	0	0	0
Desarrollo Económico	0	0	0	0	0	0
Asuntos Económicos, Comerciales y Laborales en General	0	0	0	0	0	0
Agropacuaría, Silvicultura, Pesca y Caza	0	0	0	0	0	0
Combustibles y Energía	0	0	0	0	0	0
Minería, Manufacturas y Construcción	0	0	0	0	0	0
Transporte	0	0	0	0	0	0
Comunicaciones	0	0	0	0	0	0
Turismo	0	0	0	0	0	0
Ciencia, Tecnología e Innovación	0	0	0	0	0	0
Otras Industrias y Otros Asuntos Económicos	0	0	0	0	0	0
Otras no Clasificadas en Funciones Anteriores	0	0	0	0	0	0
Transacciones de la Deuda Pública/Costo Financiero de la Deuda	0	0	0	0	0	0
Transferencias, Participaciones y Aportaciones entre Diferentes Niveles y Ordenes de Gobierno	0	0	0	0	0	0
Saneamiento del Sistema Financiero	0	0	0	0	0	0
Adaudos de Ejercicios Fiscales Anteriores	0	0	0	0	0	0
Total de Egresos	80,078,494	22,570	80,102,064	51,776,288	51,776,288	28,325,776

Bajo protesta de decir la verdad declaramos que los Estados Financieros y sus Notas son razonablemente correctos y responsabilidad del emisor.


 Dr. Enrique Luján Hernández
 Director General

Página 42


 Lic. Ricardo Peláez Uranga
 Director Administrativo



INSTITUTO DE APOYO AL DESARROLLO TECNOLÓGICO
Estado Analítico del Ejercicio del Presupuesto de Egresos Detallado - LDF
Clasificación de Servicios Personales por Categoría
Del 01 de enero al 31 de diciembre del 2020
(PESOS)

Concepto	Aprobado	Ampliaciones/(Reducciones)	Modificado	Devengado	Pagado	Subejercicio
Gasto No Etiquetado	60,126,341	-814,310	59,312,031	37,799,500	37,799,500	21,512,531
Personal Administrativo y de Servicio Público	60,126,341	-814,310	59,312,031	37,799,500	37,799,500	21,512,531
Magisterio	0	0	0	0	0	0
Servicios de Salud	0	0	0	0	0	0
Personal Administrativo	0	0	0	0	0	0
Personal Médico, Paramédico y afín	0	0	0	0	0	0
Seguridad Pública	0	0	0	0	0	0
Gastos Asociados a la Implementación de Nuevas Leyes Federales o Reformas a las mismas	0	0	0	0	0	0
Nombre del Programa o la Ley 1	0	0	0	0	0	0
Nombre del Programa o la Ley 2	0	0	0	0	0	0
Sentencias Laborales Definitivas	0	0	0	0	0	0
Gasto Etiquetado	0	0	0	0	0	0
Personal Administrativo y de Servicio Público	0	0	0	0	0	0
Magisterio	0	0	0	0	0	0
Servicios de Salud	0	0	0	0	0	0
Personal Administrativo	0	0	0	0	0	0
Personal Médico, Paramédico y afín	0	0	0	0	0	0
Seguridad Pública	0	0	0	0	0	0
Gastos Asociados a la Implementación de Nuevas Leyes Federales o Reformas a las mismas	0	0	0	0	0	0
Nombre del Programa o la Ley 1	0	0	0	0	0	0
Nombre del Programa o la Ley 2	0	0	0	0	0	0
Sentencias Laborales Definitivas	0	0	0	0	0	0
Total del Gasto en Servicios Personales	60,126,341	-814,310	59,312,031	37,799,500	37,799,500	21,512,531

Bajo protesta de decir la verdad declaramos que los Estados Financieros y sus Notas son razonablemente correctos y responsabilidad del emisor.

Dr. Enrique Luján Hernández
 Director General

Lic. Ricardo Peláez Uranga
 Director Administrativo




INSTITUTO DE APOYO AL DESARROLLO TECNOLÓGICO

Flujo de Fondos


Del 01 de enero al 31 de diciembre del 2020

Concepto	Estimado	Ampliaciones y Reducciones	Modificado	Devengado	Recaudado	2013
----------	----------	----------------------------	------------	-----------	-----------	------


Bajo protesta de decir la verdad declaramos que los Estados Financieros y sus Notas son razonablemente correctos y responsabilidad del emisor.



Dr. Enrique Luján Hernández
Director General



Lic. Ricardo Peláez Uranga
Director Administrativo



4. Proposición	Iniciativa de Ley de Ingresos y Proyecto de Presupuesto de Egresos. https://www.jefe.com.mx/interrogar-senado/	80,076,484.00	ponen	Art. 6 y 19 de la LDF
5. Aprobado	Ley de Ingresos y Presupuesto de Egresos. https://www.jefe.com.mx/interrogar-senado/	80,076,484.00	ponen	Art. 6 y 19 de la LDF
6. Egreso	Cuenta Pública Formata A LDF	51,776,285.00	ponen	Art. 6 y 19 de la LDF
7. Proposición	Iniciativa de Ley de Ingresos y Proyecto de Presupuesto de Egresos. https://www.jefe.com.mx/interrogar-senado/	80,076,484.00	ponen	Art. 6 y 19 de la LDF
8. Aprobado	Ley de Ingresos y Presupuesto de Egresos. https://www.jefe.com.mx/interrogar-senado/	80,076,484.00	ponen	Art. 6 y 19 de la LDF
9. Egreso	Cuenta Pública Formata B LDF	51,776,285.00	ponen	Art. 6 y 19 de la LDF
10. Proposición	Iniciativa de Ley de Ingresos y Proyecto de Presupuesto de Egresos. https://www.jefe.com.mx/interrogar-senado/	no aplica	no aplica	Art. 6 y 19 de la LDF
11. Aprobado	Ley de Ingresos y Proyecto de Presupuesto de Egresos. https://www.jefe.com.mx/interrogar-senado/	no aplica	no aplica	Art. 6 y 19 de la LDF
12. Egreso	Cuenta Pública Formata C LDF	no aplica	no aplica	Art. 6 y 19 de la LDF
13. Proposición	Reporte Trm. Formata D a)	no aplica	no aplica	Art. 6 de la LDF
14. Aprobado	Cuenta Pública Formata D a)	no aplica	no aplica	Art. 6 de la LDF
15. Egreso	Autorización de recursos aprobada por el FONDIEN	no aplica	no aplica	Art. 6 de la LDF
16. Proposición	Cuenta Pública Auxiliar de Cuantía	no aplica	no aplica	Art. 6 de la LDF
17. Aprobado	Autorización de recursos aprobada por el FONDIEN	no aplica	no aplica	Art. 6 de la LDF
18. Egreso	Reporte Trm. Formata D b)	no aplica	no aplica	Art. 6 de la LDF
19. Proposición	Iniciativa de Ley de Ingresos y Proyecto de Presupuesto de Egresos. https://www.jefe.com.mx/interrogar-senado/	80,126,347.00	ponen	Art. 10 y 21 de la LDF
20. Aprobado	Ley de Ingresos y Proyecto de Presupuesto de Egresos. https://www.jefe.com.mx/interrogar-senado/	80,126,347.00	ponen	Art. 10 y 21 de la LDF
21. Egreso	Cuenta Pública Formata E a)	37,760,509.00	ponen	Art. 10 y 21 de la LDF
22. Proposición	Reporte Trm. Formata E a)	45,013,930.00	ponen	Art. 11 y 21 de la LDF
23. Aprobado	Cuenta Pública Formata E a)	45,013,930.00	ponen	Art. 11 y 21 de la LDF
24. Egreso	Reporte Trm. Formata E b)	no aplica	no aplica	Art. 12 y 21 de la LDF
25. Proposición	Iniciativa de Ley de Ingresos y Proyecto de Presupuesto de Egresos. https://www.jefe.com.mx/interrogar-senado/	no aplica	no aplica	Art. 12 y 21 de la LDF
26. Aprobado	Ley de Ingresos y Proyecto de Presupuesto de Egresos. https://www.jefe.com.mx/interrogar-senado/	no aplica	no aplica	Art. 12 y 21 de la LDF
27. Egreso	Cuenta Pública Formata E b)	no aplica	no aplica	Art. 12 y 21 de la LDF
28. Proposición	Iniciativa de Ley de Ingresos y Proyecto de Presupuesto de Egresos. https://www.jefe.com.mx/interrogar-senado/	22,274 millones inscritos	ponen	Art. 5 y 19 de la LDF
29. Aprobado	Ley de Ingresos y Proyecto de Presupuesto de Egresos. https://www.jefe.com.mx/interrogar-senado/	17,864 millones inscritos	ponen	Art. 5 y 19 de la LDF
30. Egreso	Cuenta Pública Formata F	Suma total inscrita al FONDIEN	ponen	Art. 5 y 19 de la LDF
31. Proposición	Iniciativa de Ley de Ingresos y Proyecto de Presupuesto de Egresos. https://www.jefe.com.mx/interrogar-senado/	31,760,377.99	ponen	Art. 5 y 19 de la LDF
32. Aprobado	Ley de Ingresos y Proyecto de Presupuesto de Egresos. https://www.jefe.com.mx/interrogar-senado/	31,760,377.99	ponen	Art. 5 y 19 de la LDF
33. Egreso	Cuenta Pública Formata F	En proceso	ponen	Art. 5 y 19 de la LDF
34. Proposición	Iniciativa de Ley de Ingresos y Proyecto de Presupuesto de Egresos. https://www.jefe.com.mx/interrogar-senado/	no aplica	no aplica	Art. 6 y 19 de la LDF
35. Aprobado	Ley de Ingresos y Proyecto de Presupuesto de Egresos. https://www.jefe.com.mx/interrogar-senado/	no aplica	no aplica	Art. 6 y 19 de la LDF
36. Egreso	Cuenta Pública Formata G	no aplica	no aplica	Art. 6 y 19 de la LDF
37. Proposición	Reporte Trm. y Cuenta Pública	no aplica	no aplica	Art. 6 y 19 de la LDF
38. Aprobado	Reporte Trm. y Cuenta Pública	no aplica	no aplica	Art. 6 y 19 de la LDF
39. Egreso	Cuenta Pública Formata G	no aplica	no aplica	Art. 6 y 19 de la LDF
40. Proposición	Iniciativa de Ley de Ingresos y Proyecto de Presupuesto de Egresos. https://www.jefe.com.mx/interrogar-senado/	60,133,347.00	ponen	Art. 10 y 21 de la LDF
41. Aprobado	Ley de Ingresos y Proyecto de Presupuesto de Egresos. https://www.jefe.com.mx/interrogar-senado/	60,133,347.00	ponen	Art. 10 y 21 de la LDF
42. Egreso	Cuenta Pública Formata H	8,000,000.00	ponen	Art. 10 y 21 de la LDF

2
af

11
2
3

INSTITUTO DE APOYO AL DESARROLLO TECNOLÓGICO

Gasto por Categoría Programática
Del 01 de enero al 31 de diciembre del 2020

Concepto	Aprobado	Ampliaciones / (Reducciones)	Modificado	Devengado	Pagado	Subejercicio
Programas						
Subsidios: Sector Social y Privado o Entidades Federativas y Municipios	80,079,494	22,570	80,102,064	51,776,288	51,776,288	28,325,776
Sujetos a Reglas de Operación	0	0	0	0	0	0
Otros Subsidios	80,079,494	22,570	80,102,064	51,776,288	51,776,288	28,325,776
Desempeño de las Funciones	0	0	0	0	0	0
Prestación de Servicios Públicos	0	0	0	0	0	0
Provisión de Bienes Públicos	0	0	0	0	0	0
Planeación, seguimiento y evaluación de políticas públicas	0	0	0	0	0	0
Promoción y fomento	0	0	0	0	0	0
Regulación y supervisión	0	0	0	0	0	0
Funciones de las Fuerzas Armadas (Únicamente Gobierno Federal)	0	0	0	0	0	0
Específicos	0	0	0	0	0	0
Proyectos de Inversión	0	0	0	0	0	0
Administrativos y de Apoyo	0	0	0	0	0	0
Apoyo al proceso presupuestario y para mejorar la eficiencia institucional	0	0	0	0	0	0
Apoyo a la función pública y al mejoramiento de la gestión	0	0	0	0	0	0
Operaciones ajenas	0	0	0	0	0	0
Compromisos	0	0	0	0	0	0
Obligaciones de cumplimiento de resolución jurisdiccional	0	0	0	0	0	0
Desastres Naturales	0	0	0	0	0	0
Obligaciones	0	0	0	0	0	0
Pensiones y jubilaciones	0	0	0	0	0	0
Aportaciones a la seguridad social	0	0	0	0	0	0
Aportaciones a fondos de estabilización	0	0	0	0	0	0
Aportaciones a fondos de inversión y reestructura de pensiones	0	0	0	0	0	0
Programas de Gasto Federalizado (Gobierno Federal)	0	0	0	0	0	0
Gasto Federalizado	0	0	0	0	0	0
Participaciones a entidades federativas y municipios	0	0	0	0	0	0
Costo financiero, deuda o apoyos a deudores y ahorradores de la banca	0	0	0	0	0	0
Adeudos de ejercicios fiscales anteriores	0	0	0	0	0	0
Total del Gasto	80,079,494	22,570	80,102,064	51,776,288	51,776,288	28,325,776

Bajo protesta de decir la verdad certificamos que los Estados Financieros y sus Notas son razonablemente correctos y responsabilidad del emisor.

Dr. Enrique Luján Hernández
Director General

Página 47

Lic. Ricardo Peláez Uranga
Director Administrativo

INSTITUTO DE APOYO AL DESARROLLO TECNOLÓGICO
 PLAN ANUAL DE ADQUISICIONES, ARRENDAMIENTOS Y SERVICIOS

INSTITUTO DE APOYO AL DESARROLLO TECNOLÓGICO
 PROGRAMA ANUAL DE ADQUISICIONES, ARRENDAMIENTOS Y CONTRATACIÓN DE SERVICIOS (PAAACS 2020)



INADET
 INSTITUTO DE APOYO
 AL DESARROLLO
 TECNOLÓGICO

Ejercicio fiscal 2020

Concepto	Monto a ejercer
Materiales, útiles y equipos menores de oficina	\$200,000.00
Materiales, útiles de impresión y reproducción	\$100,000.00
Material impreso e información digital	\$330,000.00
Material de limpieza	\$190,000.00
Materiales y útiles de enseñanza	\$430,000.00
Productos alimenticios para personas	\$100,000.00
Productos metálicos y a base de minerales no metálicos /materia prima	\$2,080,000.00
Material eléctrico y electrónico	\$800,000.00
Materiales complementarios	\$900,000.00
Otros materiales y artículos de construcción y reparación	\$120,000.00
Materiales, útiles y equipos de oficina	\$200,000.00
Arrendamiento de Edificios	\$882,000.00
Arrendamiento de maquinaria otros equipos y herramientas	\$10,000.00
Artículos metálicos para la construcción	\$50,000.00
Exposiciones	\$70,000.00
Medicinas y Productos Farmacéuticos	\$30,000.00
Combustibles	\$250,000.00
Lubricantes y aditivos	\$50,000.00
Vestuario y uniformes	\$55,000.00
Prendas de Seguridad y protección personal	\$200,000.00
Herramientas menores	\$330,000.00
Refacciones y accesorios de equipo de computo y tec de comunicación	\$40,000.00
Refacciones y accesorios menores de equipo de transporte	\$40,000.00
Refacciones y accesorios menores de otros bienes muebles	\$30,000.00
Refacciones y accesorios menores de maquinaria y otros equipos	\$ 400,000.00
reparación y mantenimiento de equipo de transporte	\$70,000.00
Servicios postales y telgráficos	\$30,000.00

Página 48

E. Lopez

[Handwritten signatures and marks]


INSTITUTO DE APOYO AL DESARROLLO TECNOLÓGICO
PLAN ANUAL DE ADQUISICIONES, ARRENDAMIENTOS Y SERVICIOS

Atendamiento de mobiliario y equipo de administración educacional	\$215,000.00
Servicios legales de contabilidad, auditoría y relacionados	\$ 80,000.00
Servicios de diseño, arquitectura, ingeniería y actividades relacionadas	\$50,000.00
Servicios de consultoría administrativa, procesos, técnica y en tecnologías de la información	\$50,000.00
Servicios de Capacitación	\$1,090,000.00
Servicios Profesionales, científicos y técnicos integrales	\$600,000.00
Servicios financieros y bancarios	\$100,000.00
Servicios financieros y bancarios y comerciales	\$40,000.00
Servicio de acceso de internet, redes y procesamiento de información	\$600,000.00
Servicio de diseño , arquitectura	\$50,000.00
Seguro de responsabilidad patrimonial y fianzas	\$80,000.00
Seguro de bienes patrimoniales	\$200,000.00
Gastos de orden social	\$140,000.00
Gastos de propaganda e imagen institucional	\$280,000.00
Reles y maniobras	\$80,000.00
Conservación y mantenimiento menor de inmuebles	\$100,000.00
Instalación y reparación de equipo de computo y comunicación	\$40,000.00
Instalación reparación y mantenimiento de maquinaria , otros equipos y herramienta	\$40,000.00
Servicios de jardinería y fumigación	\$70,000.00
Servicios de limpieza	\$1,230,000.00
Servicios de vigilancia	\$875,000.00
Pasajes aéreos	\$160,000.00
Congresos y convenciones	\$15,000.00
Reuniones de trabajo	\$36,000.00
Impuestos y derechos	\$57,500.00

Dr. Enrique Luján Hernández
Director General

Página 49

Lic. Ricardo Palés Uranga
Director Administrativo


Lic. Ricardo Palés Uranga
Dirección Administrativa INADÉJ



GOBIERNO DEL ESTADO DE CHIHUAHUA
SEGUIMIENTO A LA MATRIZ DE INDICADORES
Cuarto Trimestre 2020

Última Actualización: 31-05-2020
Hoja No. 1 de 2
Fecha de Impresión: 03/02/2021

INSTITUTO DE INVESTIGACIÓN TECNOLÓGICA Y REGIONAL

2579C1920112- CAPACITACIÓN DE ALTO NIVEL EN OBTENCIÓN DE EMPLEO, INNOVACIÓN, DESARROLLO SOSTENTABLE Y EQUIPAMIENTO TECNOLÓGICO - DESARROLLO REGIONAL - DERECHOS HUMANOS E INCLUSIÓN SOCIAL

Definición del Programa	Beneficiarios				
	Población	Tipo	Mujeres	Hombres	TOTL
Contribuir a la generación de riqueza en el estado, mediante la mejora de calidad de vida y estabilidad laboral, proporcionando competencias técnicas a las personas en edad de trabajar capacitadas en CENATEC para incrementar sus ingresos por el aumento de su productividad.	REFERENCIA	Personas	1,513,964	643,841	2,157,805
	POTENCIAL	Personas económicamente activas	347,550	419,606	767,156
	POTENCIAL	Personas en edad de trabajar	542,478	720,111	1,262,589
	OBJETIVO	Personas en edad de trabajar capacitadas en CENATEC	8,482	12,492	20,974
Avance del Programa					
	Presupuesto Autorizado	Presupuesto Modificado	09160		Variación Presupuestal Modificado vs Autorizado
	77,726,811	0	38,818,315		-38,908,496

Alineación al Plan Nacional de Desarrollo

Alineación al Plan Estatal de Desarrollo

Eje	02	Economía, Innovación, Desarrollo Sustentable y Equilibrio Regional
Sub-eje	-	
Objetivo	01	Fortalecer la organización y el desarrollo de las capacidades de los sectores productivos del estado para promover un crecimiento sustentable con mejores ingresos para las y los chihuahuenses.
Estrategia	04	Fomentar el establecimiento y desarrollo de empresas que generen mejores empleos de mayor remuneración.
Línea de Acción		

FUENTES DE FINANCIAMIENTO

Clave	Fuente	Origen	Porcentaje	Autorizado	Modificado	Origen	Variación
117302	CONTRAPARTE ESTATAL A REASIGNACIONES DE RECURSOS FEDERALES DIFUNDIR SECRETARIA DE EDUCACION PUBLICA 2020	ESTATAL	27.72	21,844,867	0	15,164,605	-6,680,262
1219120	FINANCIAMIENTO INTERNO 2020	ESTATAL	0.00	0	0	0	0
H09822	INGRESOS PROPIOS DE ENTIDADES PARAESTATALES 2020	INGRESOS PROPIOS	20.00	15,818,222	0	5,958,874	-9,859,348

OTRAS FUENTES DE FINANCIAMIENTO

Clave	Fuente	Programa	Origen	Porcentaje	Autorizado	Modificado	Origen	Variación
1321120	FONDO GENERAL DE PARTICIPACIONES 2020		ESTATAL	0.00	0	0	0	0
2579011	REASIGNACIONES DE RECURSOS FEDERALES DIFUNDIR SECRETARIA DE EDUCACION PUBLICA 2019		FEDERAL	0.00	0	0	0	0
2579018	REASIGNACIONES DE RECURSOS FEDERALES DIFUNDIR SECRETARIA DE EDUCACION PUBLICA 2019	CAPACITACION DE ALTO NIVEL 2020	FEDERAL	0.00	0	0	0	0
2579022	REASIGNACIONES DE RECURSOS FEDERALES DIFUNDIR SECRETARIA DE EDUCACION PUBLICA 2020		FEDERAL	0.00	0	0	0	0
2579023	REASIGNACIONES DE RECURSOS FEDERALES DIFUNDIR SECRETARIA DE EDUCACION PUBLICA 2020	CAPACITACION DE ALTO NIVEL 2020	FEDERAL	52.12	43,563,773	0	17,712,827	-25,850,946

E. Lopez

[Handwritten signature]

[Handwritten signature]

GOBIERNO DEL ESTADO DE CHIHUAHUA
SEGUIMIENTO A LA MATRIZ DE INDICADORES
Cuarto Trimestre 2020

Unidad Administrativa: S1-03-020
Hoja No. 2 de 2
Fecha de Impresión: 04/02/2021
PM20200101

SECTOR PÚBLICO DE ALTO NIVEL DE ECONOMÍA, INNOVACIÓN, DESARROLLO SOSTENIBLE Y REGULACIÓN REGIONAL - DESARROLLO PRODUCTIVO - DESARROLLO HUMANO E INCLUSIÓN SOCIAL

SECTOR PÚBLICO DE ALTO NIVEL DE ECONOMÍA, INNOVACIÓN, DESARROLLO SOSTENIBLE Y REGULACIÓN REGIONAL - DESARROLLO PRODUCTIVO - DESARROLLO HUMANO E INCLUSIÓN SOCIAL

Referencia	Resumen Narrativo	Nombre del Indicador / Descripción del Indicador	Unidad de Medida	Tipo de Dirección / Positivo o Negativo / Trimestral	Fórmula / Variables de la Fórmula	Categorización	Unidad de Medida	Meta Programada	Avance de la Meta del Indicador				Justificación	Medios de Verificación	Supuestos
									Valor Logrado del Trimestre	%	Valor Logrado Acumulado	%			
FIN	Contribuir al fortalecimiento del desarrollo de las capacidades de los sectores productivos, a través de las personas en edad de trabajar que demuestran capacidad e interés laborales ofertando un mayor número de vida y estabilidad por medio del incremento de los ingresos de los trabajadores derivados de sus actividades en el estado de Chihuahua.	Alcance en el ingreso de las personas que poseen capacidades esperadas.	VARIAción POR ESTRATEGIA COORDINADA	EFICAZIA ANUAL REGULAR, COORDINADA	EQCA = Ingresos después de la capacitación del año reciente EQCA = Ingresos de antes de la capacitación del año anterior.	CONSTANTE	Ingresos	5,103	0.00	3,353	65.81	3,353	65.81	Base de datos: Normas de Vinculación, Empresas con tratamiento preferencial de Fideicomiso (MEXALI) http://www.fideicomiso.com.mx/MEXALI LACON Resultados de Seguimiento a la Degradación de la Fideicomiso.pdf	
PROPÓSITO	Las personas en edad de trabajar capacitadas en el Centro de Innovación en Alta Tecnología que demuestran competencias e interés laborales.	Variación porcentual de egresados con ocupaciones técnicas registradas en el Centro de Innovación en Alta Tecnología.	VARIAción POR ESTRATEGIA COORDINADA	EFICAZIA ANUAL REGULAR, COORDINADA	EGAI = Egresados del año actual ABAI = Egresados del año anterior	ACUMULADO	Egresados	17,843	5.00	2,622	-14.67	11,432	-32.36	Base de datos estadísticas (Internas de El Estado de Chihuahua) e Instituto Académico y perfil de competencias laborales (IADET) www.procesos.com	especializado
Componente 001	Capacitación y especialización otorgadas en los Centros de Innovación en Alta Tecnología.	Variación porcentual de insertas en programas de capacitación en el Centro de Innovación en Alta Tecnología.	VARIAción POR ESTRATEGIA COORDINADA	EFICAZIA ANUAL ASCENDENTE	(INA/NA)*100 INA = Insertas del año actual NA = Insertas del año anterior	ACUMULADO	Insertas	21,033	5.00	3,553	-16.13	16,729	-16.51	Registros de información procedimental, Entorno económico favorable, capacitación y certificación (RADES), base de datos Normas de Vinculación Académica.	
Actividad 00101	Capacitación técnica otorgada al personal de instrucción.	Personal de instrucción capacitado.	PORCENTUAL	EFICAZIA ANUAL REGULAR, COORDINADA	(PIOT/PI)*100 PI = Personal de instrucción capacitado PI = Total de planta de instrucción.	ACUMULADO	Personal capacitado	56	70.00	134	157.53	652	702.50	Base de datos de dirección académica. Entorno económico favorable	
Actividad 00102	Curso de alta calidad en los Centros de Innovación en Alta Tecnología.	Grado de satisfacción.	PORCENTUAL	EFICAZIA ANUAL REGULAR, COORDINADA	(AS/100) A = Sumatoria de puntaje obtenido en las encuestas respecto al total de encuestas aplicadas.	CONSTANTE	Puntaje obtenido	128	85.83	1,370	9784.36	1,370	9784.36	Base de datos Informe de Dirección de Cursos con respuesta favorable a la capacitación propia	
Actividad 00103	Formación de convenios	Nuevos convenios formalizados.	PORCENTUAL	EFICAZIA ANUAL REGULAR, COORDINADA	(CF/TV)*100 CF = Convenios formalizados TV = Valores de Vinculación	ACUMULADO	Convenios	192	33.46	56	320.41	160	641.18	Base de datos y convenios formalizados	

Nota: Inform. Financiera no definitiva, aún no se refleja el cierre mensual correspondiente al último mes del trimestre Octubre-Diciembre 2020

CONTRATO	DESCRIPCION	UNIDAD	CANTIDAD	PRECIO UNITARIO	PRECIO TOTAL	FECHA DE EMISION	FECHA DE VENCIMIENTO	ESTADO	OTROS
CONTRATO 00001
CONTRATO 00002
CONTRATO 00003
CONTRATO 00004
CONTRATO 00005
CONTRATO 00006
CONTRATO 00007
CONTRATO 00008
CONTRATO 00009
CONTRATO 00010
CONTRATO 00011
CONTRATO 00012
CONTRATO 00013
CONTRATO 00014
CONTRATO 00015
CONTRATO 00016
CONTRATO 00017
CONTRATO 00018
CONTRATO 00019
CONTRATO 00020
CONTRATO 00021
CONTRATO 00022
CONTRATO 00023
CONTRATO 00024
CONTRATO 00025
CONTRATO 00026
CONTRATO 00027
CONTRATO 00028
CONTRATO 00029
CONTRATO 00030
CONTRATO 00031
CONTRATO 00032
CONTRATO 00033
CONTRATO 00034
CONTRATO 00035
CONTRATO 00036
CONTRATO 00037
CONTRATO 00038
CONTRATO 00039
CONTRATO 00040
CONTRATO 00041
CONTRATO 00042
CONTRATO 00043
CONTRATO 00044
CONTRATO 00045
CONTRATO 00046
CONTRATO 00047
CONTRATO 00048
CONTRATO 00049
CONTRATO 00050
CONTRATO 00051
CONTRATO 00052
CONTRATO 00053
CONTRATO 00054
CONTRATO 00055
CONTRATO 00056
CONTRATO 00057
CONTRATO 00058
CONTRATO 00059
CONTRATO 00060
CONTRATO 00061
CONTRATO 00062
CONTRATO 00063
CONTRATO 00064
CONTRATO 00065
CONTRATO 00066
CONTRATO 00067
CONTRATO 00068
CONTRATO 00069
CONTRATO 00070
CONTRATO 00071
CONTRATO 00072
CONTRATO 00073
CONTRATO 00074
CONTRATO 00075
CONTRATO 00076
CONTRATO 00077
CONTRATO 00078
CONTRATO 00079
CONTRATO 00080
CONTRATO 00081
CONTRATO 00082
CONTRATO 00083
CONTRATO 00084
CONTRATO 00085
CONTRATO 00086
CONTRATO 00087
CONTRATO 00088
CONTRATO 00089
CONTRATO 00090
CONTRATO 00091
CONTRATO 00092
CONTRATO 00093
CONTRATO 00094
CONTRATO 00095
CONTRATO 00096
CONTRATO 00097
CONTRATO 00098
CONTRATO 00099
CONTRATO 00100

E. Lopez H

hace

CONTRATO 00001

CONTRATO 00002

CONTRATO 00003

CONTRATO 00004

CONTRATO 00005

CONTRATO 00006

CONTRATO 00007

CONTRATO 00008

CONTRATO 00009

CONTRATO 00010

CONTRATO 00011

CONTRATO 00012

CONTRATO 00013

CONTRATO 00014

CONTRATO 00015

CONTRATO 00016

CONTRATO 00017

CONTRATO 00018

CONTRATO 00019

CONTRATO 00020

CONTRATO 00021

CONTRATO 00022

CONTRATO 00023

CONTRATO 00024

CONTRATO 00025

CONTRATO 00026

CONTRATO 00027

CONTRATO 00028

CONTRATO 00029

CONTRATO 00030

CONTRATO 00031

CONTRATO 00032

CONTRATO 00033

CONTRATO 00034

CONTRATO 00035

CONTRATO 00036

CONTRATO 00037

CONTRATO 00038

CONTRATO 00039

CONTRATO 00040

CONTRATO 00041

CONTRATO 00042

CONTRATO 00043

CONTRATO 00044

CONTRATO 00045

CONTRATO 00046

CONTRATO 00047

CONTRATO 00048

CONTRATO 00049

CONTRATO 00050

CONTRATO 00051

CONTRATO 00052

CONTRATO 00053

CONTRATO 00054

CONTRATO 00055

CONTRATO 00056

CONTRATO 00057

CONTRATO 00058

CONTRATO 00059

CONTRATO 00060

CONTRATO 00061

CONTRATO 00062

CONTRATO 00063

CONTRATO 00064

CONTRATO 00065

CONTRATO 00066

CONTRATO 00067

CONTRATO 00068

CONTRATO 00069

CONTRATO 00070

CONTRATO 00071

CONTRATO 00072

CONTRATO 00073

CONTRATO 00074

CONTRATO 00075

CONTRATO 00076

CONTRATO 00077

CONTRATO 00078

CONTRATO 00079

CONTRATO 00080

CONTRATO 00081

CONTRATO 00082

CONTRATO 00083

CONTRATO 00084

CONTRATO 00085

CONTRATO 00086

CONTRATO 00087

CONTRATO 00088

CONTRATO 00089

CONTRATO 00090

CONTRATO 00091

CONTRATO 00092

CONTRATO 00093

CONTRATO 00094

CONTRATO 00095

CONTRATO 00096

CONTRATO 00097

CONTRATO 00098

CONTRATO 00099

CONTRATO 00100

CONDICION	DESCRIPCION DEL BIEN	MARCA	MODELO	NOMBRE DEL BIEN	CONDICION	PAIS	VALOR DE OBLIGACION	VALOR	CONDICION	VALOR	CONDICION	VALOR
CONDICION	CONDICION	CONDICION	CONDICION	CONDICION	CONDICION	CONDICION	CONDICION	CONDICION	CONDICION	CONDICION	CONDICION	CONDICION

CONDICION	CONDICION	CONDICION	CONDICION
CONDICION	CONDICION	CONDICION	CONDICION

E. Luján H

Dr. Enrique Luján Hernández
Director General

[Signature]


Lic. Ricardo Peláez Uranga
Director Administrativo

[Signature]


INSTITUTO DE APOYO AL DESARROLLO TECNOLÓGICO
Relación de Bienes Inmuebles que Componen el Patrimonio
Al 31 de diciembre de 2020

Código	Descripción del Bien Inmueble	Valor en libros
1231-0000-000	TERRENOS, CENALTECS	30,424,277
1233-0000-000	EDIFICIOS NO HABITACIONALES CENALTECS	22,396,743
1236-0000-000	CONSTRUCCIONES Y AMPLIACIONES POR CONTRATO	13,358,536

Bajo protesta de decir la verdad declaramos que los Estados Financieros y sus Notas son razonablemente correctos y responsabilidad del emisor.


 Dr. Enrique Luján Hernández
 Director General

Página 84


 Lic. Ricardo Peláez Uranga
 Director Administrativo




INSTITUTO DE APOYO AL DESARROLLO TECNOLÓGICO


Relación de Cuentas Bancarias Productivas Específicas

Al 31 de diciembre de 2020

Fondo, Programa o Convenio	Institución Bancaria	Número de Cuenta
Institutos de Capacitación para y en el Trabajo, INADET	BBVA Bancomer S.A.	0137429657
Institutos de Capacitación para y en el Trabajo, INADET	BBVA Bancomer S.A.	0137429770
Institutos de Capacitación para y en el Trabajo, INADET	BBVA Bancomer S.A.	0137429851
Institutos de Capacitación para y en el Trabajo, INADET	BBVA Bancomer S.A.	0137429886
Institutos de Capacitación para y en el Trabajo, INADET	BBVA Bancomer S.A.	0153128245
Institutos de Capacitación para y en el Trabajo, INADET	BBVA Bancomer S.A.	0162112906
Institutos de Capacitación para y en el Trabajo, INADET	BBVA Bancomer S.A.	0110225478
Institutos de Capacitación para y en el Trabajo, INADET	BBVA Bancomer S.A.	0111807022
Institutos de Capacitación para y en el Trabajo, INADET	BBVA Bancomer S.A.	0112639734
Institutos de Capacitación para y en el Trabajo, INADET	BBVA Bancomer S.A.	0111256882
Institutos de Capacitación para y en el Trabajo, INADET	BBVA Bancomer S.A.	0110225592
Institutos de Capacitación para y en el Trabajo, INADET	BBVA Bancomer S.A.	0112639564
Institutos de Capacitación para y en el Trabajo, INADET	BBVA Bancomer S.A.	0111256947
Institutos de Capacitación para y en el Trabajo, INADET	BBVA Bancomer S.A.	0110225533
Institutos de Capacitación para y en el Trabajo, INADET	BBVA Bancomer S.A.	0114694678
Institutos de Capacitación para y en el Trabajo, INADET	BBVA Bancomer S.A.	0114694643
Institutos de Capacitación para y en el Trabajo, INADET	BBVA Bancomer S.A.	0114597303
Institutos de Capacitación para y en el Trabajo, INADET	BBVA Bancomer S.A.	0114597230

Bajo protesta de decir la verdad declaramos que los Estados Financieros y sus Notas son razonablemente correctos y responsabilidad del emisor.


 Dr. Enrique Luján Hernández
 Director General


 Lic. Ricardo Peláez Uranga
 Director Administrativo


INSTITUTO DE APOYO AL DESARROLLO TECNOLÓGICO
Relacion de Cuentas Bancarias Productivas Específicas
A1 31 de diciembre de 2020

Fondo, Programa o Convenio	Institución Bancaria	Numero de Cuenta
Institutos de Capacitación para y en el Trabajo, INADET	BBVA Bancomer S.A.	2022517922
Institutos de Capacitación para y en el Trabajo, INADET	BBVA Bancomer S.A.	2030823775
Institutos de Capacitación para y en el Trabajo, INADET	BBVA Bancomer S.A.	2038486150

Bajo protesta de decir la verdad declaramos que los Estados Financieros y sus Notas son razonablemente correctos y responsabilidad del emisor.



Dr. Enrique Luján Hernández
Director General




Lic. Ricardo Peláez Uranga
Director Administrativo

RELACIÓN DE ESQUEMAS BURSÁTILES Y DE COBERTURAS FINANCIERAS


NO APLICA

Bajo protesta de decir la verdad declaramos que los Estados Financieros y sus Notas son razonablemente correctos y responsabilidad del emisor.



Dr. Enrique Luján Hernández
Director General

Página 87



Lic. Ricardo Peláez Uranga
Director Administrativo

