

ACUSE

Dirección Administrativa
Asunto: Entrega Cuenta Pública 2021
Oficio No. IN-049/2022
Chihuahua, Chih. 02 de febrero de 2022

Mtro. José De Jesús Granillo Vázquez
Secretario de Hacienda y Presidente del Consejo
de Armonización Contable del Estado de Chihuahua
Presente

En relación al oficio **CACECH-001/22**, me permito entregar **dos tantos** impresos de la información contable, presupuestaria, programática y complementaria que integra la **Cuenta Pública 2021** del Instituto de Apoyo al Desarrollo Tecnológico (INADET) dando cumplimiento a los lineamientos de la Constitución Política de los Estados Unidos Mexicanos y de la Ley General de Contabilidad Gubernamental en materia de armonización contable y rendición de cuentas.

Sin otro particular, quedo de usted para cualquier duda o aclaración al respecto.

Atentamente,
El Director General

Ing. Sergio Mancinas Peña

SMP/ELMR/FGV



INSTITUTO DE APOYO AL DESARROLLO TECNOLÓGICO

Introducción
Del 1 de Enero al 31 de Diciembre de 2021
(Pasos)

INTRODUCCIÓN

1. Introducción
Los Estados Financieros de los entes públicos, proveen de información financiera a los principales usuarios de la misma, a los entes públicos relacionados y a los ciudadanos. El objetivo del presente documento es la revelación del contexto y de los aspectos económicos - financieros más relevantes que influyeron en las decisiones del periodo, y que deberían ser considerados en la elaboración de los estados financieros para la mayor comprensión de los mismos y sus particularidades.

2. Panorama económico y financiero

El INADDET durante el ejercicio fiscal 2021 operó con cuatro unidades de capacitación llamadas CENVALTEC, plantales Ciudad Juárez y Chihuahua, acciones móviles en Ciudad Cuernavámoc (en proceso de conversión a plantal a partir de la donación del terreno para su construcción) e Hidalgo del Parral. Se constituyó en 2018 el Centro de Innovación en Modelos y Troncales de Chihuahua A.C. (CIMYT), donde la Secretaría de Innovación y Desarrollo Económico a través del INADDET acuerda en participar como facilitador de espacio físico, capacitación y formación del recurso humano, por lo cual en base al Contrato de Comodato C.COM/218-20184 y modificatorio UZ7-2019, estableciéndose de manera temporal en las instalaciones del CENVALTEC Juárez en un espacio de 90 metros cuadrados dentro del área de taller, otorgando de manera temporal equipo propiedad del CIMYT.

Derivado de la contingencia por el COVID-19, las unidades de capacitación adoptaron medidas por parte de la Secretaría de Salud, Educación Pública y del Gobierno del Estado de Chihuahua, estableciendo conlites y modificaciones respecto al funcionamiento de los centros, asistencia del personal, capacitación y oferta educativa; derivando en un ajuste en las metas anuales.

3. Autorización e historia

a) Fecha de creación del ente.- 31 de julio de 1999, el Instituto de Apoyo al Desarrollo Tecnológico es una institución sectorizada a la Secretaría de Innovación y Desarrollo Económico de Gobierno del Estado con personalidad jurídica y patrimonio propio, as una entidad descentralizada catalogada dentro de los Institutos de Capacitación para el Trabajo (ICAT) a nivel nacional que se rige por los lineamientos de la Subsecretaría de Educación Media Superior (S.E.M.S.) a través de la Dirección General de Centros de Formación para el Trabajo (G.C.F.T.).

4. Organización y Objeto Social

a) Objeto Social.
Misión.- Apoyar la formación y el desarrollo de las áreas capacitadas laborales y tecnológicas de la entidad, a través de servicios educativos flexibles y pertinentes, acorde a las necesidades de la región, con la finalidad de contribuir al desarrollo competitivo y vanguardista de la Industria en el Estado.

Visión.- Ser el brazo articulador del desarrollo tecnológico en el Estado, para posicionar a Chihuahua como el primer lugar en competitividad tecnológica y coadyuvar en la creación de empleos de mayor valor.

b) Principales actividades.- Capacitación para y en el Trabajo


c) Ejercicio fiscal.- del 1 de enero al 31 de diciembre de 2021


d) Régimen Jurídico.- Organismo Público Descentralizado del Gobierno del Estado de Chihuahua con patrimonio y personalidad jurídica propia.


e) Consideraciones fiscales.- Personas Morales del Título III de la Ley del Impuesto Sobre la Renta "Personas Morales No Contribuyentes"

- ↳ Estructura Organizacional Básica:
- Dirección General
- Dirección Administrativa
- Dirección Académica
- Dirección de Vinculación
- Dirección de Planeación
- Dirección CENVALTEC Juárez
- Dirección CENVALTEC Chihuahua
- Encargado Acción Móvil Cuernavámoc
- Encargado Acción Móvil Hidalgo del Parral

Bajo protesta de decir la verdad declaramos que los Estados Financieros y sus Notas son razonablemente correctos y son responsabilidad del emisor.


Héctor Magallanes Peña
Director General


Lic. Edgar Luis Magallanes Rocha
Director Administrativo


C.P. Fernando García Valenzuela
Jefe de Contabilidad
Instituto de Apoyo al Desarrollo Tecnológico

INSTITUTO DE APOYO AL DESARROLLO TECNOLÓGICO

Estado de Actividades

Del 1 de Enero al 31 de Diciembre de 2021 y del 1 de Enero al 31 de Diciembre de 2020

Concepto 2021 2020

	2021	2020
INGRESOS Y OTROS BENEFICIOS		
Ingresos de la Gestión	9,135,169	7,946,408
Impuestos	0	0
Cuotas y Aportaciones de Seguridad Social	0	0
Contribuciones de Mejoras	0	0
Derechos	0	0
Productos	0	0
Aprovechamientos	0	0
Ingresos por Venta de Bienes y Prestación de Servicios	9,135,169	7,946,408
Participaciones, Aportaciones, Convenios, Incentivos Derivados de la Colaboración Fiscal, Fondos Distintos de Aportaciones, Transferencias, Asignaciones, Subsidios y Subvenciones, y Pensiones y Jubilaciones	57,973,425	53,321,495
Participaciones, Aportaciones, Convenios, Incentivos Derivados de la Colaboración Fiscal, Fondos Distintos de Aportaciones	57,973,425	53,321,495
Transferencias, Asignaciones, Subsidios y Subvenciones, y Pensiones y Jubilaciones	0	0
Otros Ingresos y Beneficios	1,743,386	1,702,344
Ingresos Financieros	1,405,088	1,576,541
Incremento por Variación de Inventarios	0	0
Disminución del Exceso de Estimaciones por Pérdida o Deterioro u Obsolescencia	0	0
Disminución del Exceso de Provisiones	0	0
Otros Ingresos y Beneficios Varios	338,300	125,803
Total de Ingresos y Otros Beneficios	68,851,982	62,970,247
GASTOS Y OTRAS PERDIDAS		
Gastos de Funcionamiento	51,819,813	48,505,542
Servicios Personales	41,916,898	37,799,500
Materiales y Suministros	2,439,721	2,676,364
Servicios Generales	7,464,194	8,030,678
Transferencias, Asignaciones, Subsidios y Otras Ayudas	0	0
Transferencias Internas y Asignaciones al Sector Público	0	0
Transferencias al Resto del Sector Público	0	0
Subsidios y Subvenciones	0	0
Ayudas Sociales	0	0
Pensiones y Jubilaciones	0	0
Transferencias a Fideicomisos, Mandatos y Contratos Análogos	0	0
Transferencias a la Seguridad Social	0	0
Donativos	0	0
Transferencias al Exterior	0	0



C.P. Fernando Garrido Valenzuela
 Jefe de Contabilidad
 Instituto de Apoyo al Desarrollo Tecnológico




Participaciones y Aportaciones	0	0	0
Participaciones	0	0	0
Aportaciones	0	0	0
Convenios	0	0	0
Intereses, Comisiones y Otros Gastos de la Deuda Pública	0	0	0
Intereses de la Deuda Pública	0	0	0
Comisiones de la Deuda Pública	0	0	0
Gastos de la Deuda Pública	0	0	0
Costo por Coberturas	0	0	0
Apoyos Financieros	0	0	0
Otros Gastos y Pérdidas Extraordinarias	11,786,484	0	0
Estimaciones, Depreciaciones, Deterioros, Obsolescencia y Amortizaciones	11,786,464	0	0
Provisiones	0	0	0
Distribución de Inventarios	0	0	0
Aumento por Insuficiencia de Estimaciones por Pérdida o Deterioro y Obsolescencia	0	0	0
Aumento por Insuficiencia de Provisiones	0	0	0
Otros Gastos	0	0	0
Inversión Pública	0	0	0
Inversión Pública no Capitalizable	0	0	0
Total de Gastos y Otras Pérdidas	63,586,277	48,506,542	
Recallados del Ejercicio (Ahorro/Desahorro)	5,286,705	14,463,705	

Bajo protesta de decir la verdad declaramos que los Estados Financieros y sus Notas, son razonablemente correctos y son responsabilidad del emisor.

Ing. Sergio Mancinas Peña
 Director General

Lic. Edgar Luis Magallanes Rocha
 Director Administrativo

C.P. Fernando Gardón Valenzuela
 Jefe de Contabilidad
 Instituto de Apoyo al Desarrollo Tecnológico

INSTITUTO DE APOYO AL DESARROLLO TECNOLÓGICO
Estado de Situación Financiera
Al 31 de Diciembre de 2021 y al 31 de Diciembre de 2020

ACTIVO	Concepto	2021	2020	Concepto	2021	2020
Activo Circulante				Activo Circulante		
Efectivo y Ecuivalentes		58,806,403		Cuentas por Pagar a Corto Plazo	2,046,191	1,043,391
Derechos a Recibir Efectivo o Ecuivalentes		23,979,029		Documentos por Pagar a Corto Plazo	0	0
Derechos a Recibir Bienes o Servicios		462,832		Pondón a Corto Plazo de la Deuda Pública a Largo Plazo	0	0
Inventarios		0		Títulos y Valores a Corto Plazo	0	0
Atracciones		0		Pasivos Diferidos a Corto Plazo	0	0
Estimación por Pérdidas o Deterioro de Activos Circulantes		0		Fondos y Bienes de Terceiros en Garantía y/o Administración a Corto Plazo	8,000	8,000
Otros Activos Circulantes		0		Provisiones a Corto Plazo	27,398,838	42,961,539
Total de Activos Circulantes		83,247,264		Otros Pasivos a Corto Plazo	0	0
Activo No Circulante				Total de Pasivos Circulantes	29,442,984	44,012,930
Inversiones Financieras a Largo Plazo		0		Activo No Circulante		
Derechos a Recibir Efectivo o Ecuivalentes a Largo Plazo		68,081,291		Pasivo No Circulante		
Bienes Inmuebles, Infraestructura y Construcciones en Proceso		46,579,114		Cuentas por Pagar a Largo Plazo	0	0
Bienes Muebles		12,718,936		Documentos por Pagar a Largo Plazo	0	0
Activos Intangibles		46,468,195		Deuda Pública a Largo Plazo	11,812,478	0
Depreciación, Deterioro y Amortización Acumulada de Bienes		0		Pasivos Diferidos a Largo Plazo	-5,692,861	0
Activos Diferidos		0		Fondos y Bienes de Terceiros en Garantía y/o en Administración a Largo Plazo	0	0
Estimación por Pérdida o Deterioro de Activos no Circulantes		0		Provisiones a Largo Plazo	0	0
Otros Activos no Circulantes		0		Total de Pasivos No Circulantes	117,400,152	0
Total de Activos No Circulantes		78,709,808		Total del Pasivo	192,678,659	44,012,930
Total del Activo		161,957,070				

HACIENDA PÚBLICA / PATRIMONIO

Hacienda Pública/Patrimonio Contributivo	127,007,564	102,441,646
Aportaciones	127,007,564	102,441,646
Donaciones de Capital	0	0
Actualización de la Hacienda Pública / Patrimonio	0	0
Hacienda Pública/Patrimonio Generado	5,526,632	46,224,081
Resultados del Ejercicio (Ahorro/Desahorro)	5,265,705	14,469,705
Resultados de Ejercicios Anteriores	260,927	31,750,376
Resvalos	0	0
Reservas	0	0
Rectificaciones de Resultados de Ejercicios Anteriores	0	0
Exceso o Insuficiencia en la Actualización de la Hacienda Pública/Patrimonio	0	0
Resultado por Pérdida Monetaria	0	0
Resultado por Tenencia de Activos no Monetarios	0	0
Total Hacienda Pública/ Patrimonio	132,534,086	148,665,726
Total del Pasivo y Hacienda Pública / Patrimonio	192,678,659	192,678,659

Bajo protesta de decir la verdad declaramos que los Estados Financieros y sus Notas son razonablemente correctos y son responsabilidad del emisor.

Ing. Sergio Martínez Peña
 Director General

Lic. Edgar Luis Magallanes Rocha
 Director Administrativo


C.P. Fernando García Valenzuela
 Jefe de Contabilidad
 Instituto de Apoyo al Desarrollo Tecnológico

INSTITUTO DE APOYO AL DESARROLLO TECNOLÓGICO
Estado de Variación en la Hacienda Pública
Del 1 de Enero al 31 de Diciembre de 2021 y del 1 de Enero al 31 de Diciembre de 2020

Concepto	Hacienda Pública / Patrimonio Contribuido		Hacienda Pública / Patrimonio Generado de Ejercicios Anteriores		Hacienda Pública / Patrimonio Generado del Ejercicio		Exceso o Insuficiencia en la Actualización de la Hacienda Pública/ Patrimonio		Total
	2021	2020	2021	2020	2021	2020	2021	2020	
Hacienda Pública/ Patrimonio Contribuido Neto 2020	102,441,847		0		0		0		102,441,847
Aportaciones	102,441,847		0		0		0		102,441,847
Donaciones de Capital	0		0		0		0		0
Actualización de la Hacienda Pública/ Patrimonio	0		0		0		0		0
Hacienda Pública/ Patrimonio Generado Neto 2020	0		-7,507,860		14,483,705		0		6,955,845
Resultados del Ejercicio (Ahorro/Desahorro)	0		0		14,483,705		0		14,483,705
Resultados de Ejercicios Anteriores	0		-7,507,860		0		0		-7,507,860
Revalúos	0		0		0		0		0
Reservas	0		0		0		0		0
Rectificaciones de Resultados de Ejercicios Anteriores	0		0		0		0		0
Exceso o Insuficiencia en la Actualización de la Hacienda Pública/ Patrimonio Neto 2020	0		0		0		0		0
Resultado por Posición Monetaria	0		0		0		0		0
Resultado por Tenencia de Activos no Monetarios	0		0		0		0		0
Hacienda Pública/ Patrimonio Neto Final 2020	102,441,847		-7,507,860		14,483,705		0		109,397,492
Cambios en la Hacienda Pública/ Patrimonio Contribuido Neto 2021	24,565,906		0		0		0		24,565,906
Aportaciones	24,565,906		0		0		0		24,565,906
Donaciones de Capital	0		0		0		0		0
Actualización de la Hacienda Pública/ Patrimonio	0		0		0		0		0
Variaciones de la Hacienda Pública/ Patrimonio Generado Neto 2021	0		-31,489,550		-8,187,939		0		-40,697,549
Resultados del Ejercicio (Ahorro/Desahorro)	0		0		5,265,705		0		5,265,705
Resultados de Ejercicios Anteriores	0		-31,489,550		-14,483,704		0		-45,963,254
Revalúos	0		0		0		0		0
Reservas	0		0		0		0		0
Rectificaciones de Resultados de Ejercicios Anteriores	0		0		0		0		0
Cambios en el Exceso o Insuficiencia en la Actualización de la Hacienda Pública/ Patrimonio Neto 2021	0		0		0		0		0
Resultado por Posición Monetaria	0		0		0		0		0
Resultado por Tenencia de Activos no Monetarios	0		0		0		0		0
Hacienda Pública/ Patrimonio Neto Final 2021	127,007,553		-39,007,419		5,265,706		0		93,255,840

Bajo protesta de decir la verdad declaramos que los Estados Financieros y sus Notas son razonablemente correctos y son responsabilidad del emisor.

Ing. Sergio Marrichas Peña
 Director General



Lic. Edgar Luis Magallanes Rocha
 Director Administrativo



C.P. Fernando García Valenzuela
 Jefe de Contabilidad
 Instituto de Apoyo al Desarrollo Tecnológico

10/07/2021

INSTITUTO DE APOYO AL DESARROLLO TECNOLÓGICO
Estado de Cambios en la Situación Financiera
Del 1 de Enero al 31 de Diciembre de 2021

Concepto	Origen	Aplicación
ACTIVO		12,054,745
Activo Circulante		7,988,758
Efectivo y Equivalentes	0	5,256,529
Derechos a Recibir Efectivo o Equivalentes	0	2,057,228
Derechos a Recibir Bienes o Servicios	0	53,003
Inventarios	0	0
Aplazamientos	0	0
Eliminación por Pérdida o Deterioro de Activos Circulantes	0	0
Otros Activos Circulantes	0	0
Activo No Circulante		4,065,987
Inversiones Financieras a Largo Plazo	0	0
Derechos a Recibir Efectivo o Equivalentes a Largo Plazo	0	1,800,734
Bienes Inmuebles, Infraestructura y Construcciones en Proceso	0	1,279,134
Bienes Intangibles	0	905,119
Activos Intangibles	0	0
Depreciación, Deterioro y Amortización Acumulada de Bienes	-42,776,334	0
Activos Diferidos	0	0
Eliminación por Pérdida o Deterioro de Activos no Circulantes	0	0
Otros Activos no Circulantes	0	0
PASIVO		15,592,706
1,002,760		15,592,706
Pasivo Circulante		15,592,706
Cuentas por Pagar a Corto Plazo	1,002,760	0
Documentos por Pagar a Corto Plazo	1,002,760	0
Pérdida a Corto Plazo de la Deuda Pública a Largo Plazo	0	0
Títulos y Valores a Corto Plazo	0	0
Pasivos Diferidos a Corto Plazo	0	0
Fondos y Bienes de Tenencia en Garantía y/o Administración a Corto Plazo	0	0
Provisiones a Corto Plazo	0	15,592,706
Otros Pasivos a Corto Plazo	0	0
Pasivo No Circulante		0
Cuentas por Pagar a Largo Plazo	0	0
Documentos por Pagar a Largo Plazo	0	0
Deuda Pública a Largo Plazo	0	0
Pasivos Diferidos a Largo Plazo	0	0
Fondos y Bienes de Tenencia en Garantía y/o Administración a Largo Plazo	0	0
Provisiones a Largo Plazo	0	0
HACIENDA PÚBLICA PATRIMONIO		40,897,549
Hacienda Pública/Patrimonio Contribuido	0	0
Aportaciones	0	0
Contribuciones de Capital	0	0
Actualización de la Hacienda Pública / Patrimonio	0	0
Hacienda Pública/Patrimonio Generado	0	40,897,549
Resultados del Ejercicio (Ahorro / Desahorro)	0	8,198,000
Resultados de Ejercicios Anteriores	0	31,499,549
Reservas	0	0
Revalorizaciones de Resultados de Ejercicios Anteriores	0	0
Exceso o Insuficiencia en la Actualización de la Hacienda Pública/Patrimonio		0
Resultado por Posición Monetaria	0	0
Resultado por Tenencia de Activos no Monetarios	0	0

Ejlo para sea de dar la verda declaramos que los Estados Financieros y sus Notas, son razonablemente correctos y son responsabilidad del emisor.



[Firma]
 Ing. Sergio Mataojas Peña
 Director General

[Firma]
 Lic. Edgar Luis Magallanes Rocha
 Director Administrativo

[Firma]
 C.P. Fernando García Valenzuela
 Jefe de Contabilidad
 Instituto de Apoyo al Desarrollo Tecnológico

INSTITUTO DE APOYO AL DESARROLLO TECNOLÓGICO
Estado de Flujos de Efectivo
Del 1 de Enero al 31 de Diciembre de 2021 y del 1 de Enero al 31 de Diciembre de 2020
Concepto 2021 2020

Flujos de Efectivo de las Actividades de Gestión			
Origen		112,631,076	87,598,949
Impuestos		0	0
Cuentas y Aportaciones de Seguridad Social		0	0
Contribuciones de mejoras		0	0
Derechos		0	0
Productos		0	0
Aprovechamientos		0	0
Ingresos por Venta de Bienes y Prestación de Servicios		9,135,189	7,945,408
Participaciones, Aportaciones, Convenios, Incentivos Derivados de la		57,973,424	53,321,495
Colaboración Fiscal Fondos Distintos de Aportaciones		0	0
Transferencias, Asignaciones, Subsidios y Subvenciones, y Pensiones y		0	0
Jubilaciones		0	0
Otros Origenes de Operación		45,522,483	26,331,046
Aplicación		127,652,467	57,656,918
Servicios Personales		41,815,899	37,799,501
Materiales y Suministros		2,433,720	2,676,363
Servicios Generales		7,464,194	8,030,678
Transferencias Internas y Asignaciones al Sector Público		0	0
Transferencias al resto del Sector Público		0	0
Subsidios y Subvenciones		0	0
Ayudas Sociales		0	0
Pensiones y Jubilaciones		0	0
Transferencias a Fideicomisos, Mandatos y Contratos Análogos		0	0
Transferencias a la Seguridad Social		0	0
Donativos		0	0
Transferencias al Exterior		0	0
Participaciones		0	0
Aportaciones		0	0
Convenios		0	0
Otras Aplicaciones de Operación		76,002,864	9,150,374
Flujos Netos de Efectivo por Actividades de Operación		-15,221,391	29,942,033
Flujos de Efectivo de las Actividades de Inversión			
Origen		0	0
Bienes Inmuebles, Infraestructura y Construcciones en Proceso		0	0
Bienes Muebles		0	0
Otros Origenes de Inversión		0	0
Aplicación		4,085,987	3,289,747
Bienes Inmuebles, Infraestructura y Construcciones en Proceso		1,900,734	2,337,785

C.P. Fernando García Valenzuela
 Jefe de Contabilidad
 Instituto de Apoyo al Desarrollo Tecnológico

Bienes Muebles
Otras Aplicaciones de Inversión

1,279,134
906,119

0
631,982

Fueros Netos de Efectivo por Actividades de Inversión

-4,085,987

-3,289,747

Flujo de Efectivo de las Actividades de Financiamiento

Origen

24,565,906

0

Endeudamiento Neto

0

0

Interno

0

0

Externo

0

0

Otros Origenes de Financiamiento

24,565,906

0

Aplicación

0

0

Servicios de la Deuda

0

0

Interno

0

0

Externo

0

0

Otras Aplicaciones de Financiamiento

0

0

Fueros netos de Efectivo por Actividades de Financiamiento

24,565,906

0

Incremento/Disminución Neta en el Efectivo y Equivalentes al Efectivo

5,258,528

28,672,286

Efectivo y Equivalentes al Efectivo al Inicio del Ejercicio

53,546,878

44,555,867

Efectivo y Equivalentes al Efectivo al Final del Ejercicio

58,805,404

71,228,153

Bajo protesta de decir la verdad declaramos que los Estados Financieros y sus Notas, son razonablemente correctos y son responsabilidad del emisor.

Ing. Sergio Mancinase Peña
Director General

Lic. Edgar Luis Magallanes Rocha
Director Administrativo

C.P. Fernando García Valenzuela
Jefe de Contabilidad
Instituto de Apoyo al Desarrollo Tecnológico

INSTITUTO DE APOYO AL DESARROLLO TECNOLÓGICO

Informe Sobre Pasivos Contingentes


Al 31 de Diciembre de 2021


INFORME SOBRE PASIVOS CONTINGENTES

Obligación posible, surgida a raíz de sucesos pasados. Cálculo actuarial, registrado en el periodo de septiembre 2021 por un importe global de \$ 2.757,563.00 del cual se aplicó un monto de \$ 1.844,293.00 y teniendo un saldo de \$ 913,270.00 al cierre del ejercicio 2021.

Bajo protesta de decir la verdad declaro que los Estados Financieros y sus Notas son razonablemente correctos y son responsabilidad del emisor.


Ing. Sergio Manjinas Peña
Director General


Lic. Edgar Luis Magallanes Rocha
Director Administrativo


C.P. Fernando Gardea Valenzuela
Jefe de Contabilidad
Instituto de Apoyo al Desarrollo Tecnológico

INSTITUTO DE APOYO AL DESARROLLO TECNOLÓGICO

Notas a los Estados Financieros

a) NOTAS DE DESGLOSE

Al 31 de diciembre de 2021

II) NOTAS AL ESTADO DE SITUACIÓN FINANCIERA

ACTIVO	
A. Efectivo y Equivalentes	
1. Fondos con afectación específica, tipo y monto de los mismos	Cuentas de cheques \$ 21'267,561
2. Inversiones financieras	
Se revelará su tipo, monto, su clasificación en corto o largo plazo, separando aquellas que su vencimiento sea menor a 3 meses	
2.1. A corto plazo	
2.2. A largo plazo	Instrumentos de inversión \$ 37,112,491
2.3. Vencimiento menor a 3 meses	
B. Derechos a Recibir Efectivo y Equivalentes y Bienes o Servicios a Recibir	
1. Por Tipo de Contribución	
Se informará el monto que se encuentre pendiente de cobro y por recuperar de hasta cinco ejercicios anteriores	Miembros y clientes por \$ 23,979,029
Montos sujetos a algún tipo de juicio con una antigüedad mayor a la señalada y la factibilidad de cobro	
2. Derechos a recibir efectivo y equivalentes, y bienes o servicios a recibir, desagregados por su vencimiento:	
a) Vencimiento a 90 días	
b) Vencimiento de 90 a 180 días	
c) Vencimiento de 180 a 365 días	Partidas en reclasificación \$ 462,831
d) Vencimiento mayor a 365 días	
Características cualitativas relevantes que afecten a estas cuentas	
C. Bienes Disponibles para su Transformación o Consumo (inventarios)	
1. Bienes disponibles para su transformación (aquéllos que se encuentren en la cuenta de inventarios)	
a) Información del sistema de costo	
b) Método de valuación aplicados a los inventarios	
c) Conveniencia de su aplicación dada la naturaleza de los mismos	
d) Impacto en la Información Financiera por cambios en el método o sistema	

C.P. Fernando García Valenzuela

Jefe de Contabilidad

Instituto de Apoyo al Desarrollo Tecnológico

2. Cuentas Almacén		
a) Método de devaluación		
b) Conveniencia de su aplicación		
c) Impacto en la Información Financiera por cambios en el método		
D. Inversiones Financieras		
1. Fideicomisos		
Recursos asignados por tipo y monto, y características significativas que tengan o puedan tener alguna incidencia en las inversiones financieras		
2. Saldos de las participaciones y aportaciones de capital		
E. Bienes Muebles, Inmuebles e Intangibles		
1. Bienes Muebles e Inmuebles		
a) Se informará de manera agrupada por cuenta, los rubros de Bienes Muebles e Inmuebles, el monto de la depreciación del ejercicio y la acumulada, el método de depreciación, tasas aplicadas y los criterios de aplicación de los mismos.		Bienes inmuebles por \$ 68'081,291, bienes muebles \$ 46'379,113, y depreciación acumulada \$ 48'469,195
b) Características significativas del estado en que se encuentran los activos (Estado del Bien)		
2. Activos Intangibles y Diferidos		
Se informará de manera agrupada por cuenta, los rubros de activos intangibles y diferidos, su monto y naturaleza, amortización del ejercicio, amortización acumulada, tasa y método aplicados		Saldo por \$ 12'718,596
F. Estimaciones y Deterioros		
Se informarán los criterios utilizados para la determinación de las estimaciones		
a) Estimación de cuentas incobrables		
b) Estimación de inventarios		
c) Deterioro de activos biológicos		
d) Otro criterio aplicable		
G. Otros Activos		
Se informará de las cuentas por tipo:		
1. Circulante		
Montos totales asociados		
Características cualitativas significativas que les impacten financieramente		
2. No Circulante		
Montos totales asociados		
Características cualitativas significativas que les impacten financieramente		
PASIVO		
A. Relación de las Cuentas y Documentos por Pagar, desagregados por su vencimiento:		

C.P. Fernando García Valencia
 Jefe de Contabilidad
 Instituto de Apoyo al Desarrollo Tecnológico




a) Vencimiento a 90 días	
b) Vencimiento de 90 a 180 días	
c) Vencimiento de 180 a 365 días	\$ 2,046,151
d) Vencimiento mayor a 365 días	
Facilidad del pago de dichos pasivos	
B. Recursos Localizados en Fondos de Terceros en Administración y/o en Garantía	
1. A Corto Plazo	
Naturaleza de los recursos y sus características cualitativas significativas que les afecten o puedan afectarles financieramente	
2. A Largo Plazo	
Naturaleza de los recursos y sus características cualitativas significativas que les afecten o puedan afectarles financieramente	
C. Cuentas de los Pasivos Diferidos y Otros	
1. Pasivos Diferidos	
Se informará el tipo, monto, naturaleza de los recursos, así como las características significativas que les impacten o puedan impactarles financieramente	
2. Otros	
Se informará el tipo, monto, naturaleza de los recursos, así como las características significativas que les impacten o puedan impactarles financieramente	Fondos y bienes de terceros \$ 8,000
II) NOTAS AL ESTADO DE ACTIVIDADES	
A. Ingresos de Gestión	
1. Impuestos	
Montos totales	
Características significativas	
2. Cuotas y aportaciones de seguridad social	
Montos totales	
Características significativas	
3. Contribuciones de mejoras	
Montos totales	
Características significativas	
4. Derechos	
Montos totales	
Características significativas	
5. Productos	
Montos totales	
Características significativas	
6. Aprovechamientos	
Montos totales	
Características significativas	

C.P. Fernando Gardea Valenzuela
 Jefe de Contabilidad
 Instituto de Apoyo al Desarrollo Tecnológico




7. Ingresos por venta de bienes y prestación de servicios		\$ 9'135,168
Montos totales		
Características significativas		Ingresos propios de capacitación para el trabajo
B. Participaciones, Aportaciones, Convenios, Incentivos Derivados de la Colaboración Fiscal, Fondos Distintos de Aportaciones, Transferencias, Asignaciones, Subsidios y Subvenciones, y Pensiones y Jubilaciones		
1. Participaciones		\$ 57'973,425
Montos totales		
Características significativas		Anexo de elección 2021, 60% Federal y 40% Estatal.
2. Aportaciones		
Montos totales		
Características significativas		
3. Convenios		
Montos totales		
Características significativas		
4. Incentivos Derivados de la Colaboración Fiscal		
Montos totales		
Características significativas		
5. Fondos Distintos de Aportaciones		
Montos totales		
Características significativas		
6. Transferencias		
Montos totales		
Características significativas		
7. Asignaciones		
Montos totales		
Características significativas		
8. Subsidios y Subvenciones		
Montos totales		
Características significativas		
9. Pensiones y Jubilaciones		
Montos totales		
Características significativas		
C. Otros Ingresos y Beneficios		
1. Ingresos Financieros		\$ 1'405,088
Montos totales		
Características significativas		Instrumentos de inversión
2. Incremento por Variación de Inventarios		
Montos totales		
Características significativas		
3. Disminución del Exceso de Estimaciones por Pérdida o Deterioro u Obsolescencia		
Montos totales		
Características significativas		
4. Distribución del Exceso de Provisiones		
Montos totales		
Características significativas		
5. Otros Ingresos y Beneficios Varios		
Características significativas		

C.P. Fernando García Valenzuela
 Jefe de Contabilidad
 Instituto de Apoyo al Desarrollo Tecnológico

Montos totales
Características significativas

\$338,301
proyectos especiales

D. Gastos y Otras Pérdidas

Explicación de las Cuentas

1. Gastos de Funcionamiento

2. Transferencias

Subsidios y otras ayudas

3. Participaciones y aportaciones

4. Otros gastos y pérdidas extraordinarias

5. Ingresos y gastos extraordinarios, que en lo individual representen el 10% o más del total de los gastos

III) NOTAS AL ESTADO DE VARIACIÓN EN LA HACIENDA PÚBLICA

1. Modificaciones al patrimonio contribuido

Informando el tipo, naturaleza y monto

Saldo Neto Hacienda Pública/Patrimonio al 2021 \$ 93285,849

2. Recursos que modifican al patrimonio generado

Informando acerca del monto y procedencia de los recursos que modifican al patrimonio generado

VII) NOTAS AL ESTADO DE FLUJOS DE EFECTIVO

A. Efectivo y Equivalentes

Descripción	2021	2020
Efectivo	0.00	0.00
Efectivo en Bancos - Tesorería	58,805,403.54	53,546,875.72
Efectivo en Bancos - Dependencias	0.00	0.00
Inversiones temporales (hasta 3 meses)	0.00	0.00
Fondos con afectación específica	0.00	0.00
Depositos de fondos de terceros y otros	0.00	0.00
Total de Efectivo y Equivalentes	0.00	0.00
B. Detalle de las adquisiciones de Bienes Muebles e Inmuebles		
Monto global, y en su caso, el porcentaje de las adquisiciones que fueron realizadas mediante subsidios de capital del sector central		
1. Bienes Muebles		
2. Bienes Inmuebles		
Importe de los pagos que durante el periodo se hicieron por la compra de los elementos citados		

C. Conciliación de los Efectos de Efectivo Netos de las Actividades de Operación y la Cuenta de Ahorro/Desahorro antes de Rubros Extraordinarios.

A continuación se presenta un ejemplo de la elaboración de la conciliación:

	2021	2020
Ahorro/Desahorro antes de rubros Extraordinarios		
Movimientos de partidas (o rubros) que no afectan al efectivo.		
Depreciación		
Amortización		
Incrementos en las provisiones		
Incremento en inversiones producido por revaluación		
Ganancia/pérdida en venta de propiedad, planta y equipo		
Incremento en cuentas por cobrar		
Partidas extraordinarias		

* Las cuentas que aparecen en el cuadro anterior no son exhaustivas y tienen como finalidad ejemplificar el formato que se sugiere para elaborar la nota.

V) CONCILIACIÓN ENTRE LOS INGRESOS PRESUPUESTARIOS Y CONTABLES, ASÍ COMO ENTRE LOS EGRESOS PRESUPUESTARIOS Y LOS GASTOS CONTABLES

INSTITUTO DE APOYO AL DESARROLLO TECNOLÓGICO

Conciliación entre los Ingresos Presupuestarios y Contables
Correspondiente del 01 de enero al 31 de diciembre de 2021
(Cifras en pesos)

1. Total de Ingresos Presupuestarios	\$ 67,592,743.78
2. Más Ingresos Contables No Presupuestarios	1,743,388.92
2.1 Ingresos Financieros	0.00
2.2 Incremento por Variación de Inventarios	0.00
2.3 Disminución del Exceso de Estimaciones por Pérdida o Deterioro u Obsolescencia	0.00
2.4 Disminución del Exceso de Provisiones	0.00
2.5 Otros Ingresos y Beneficios Varios	338,300.81
2.6 Otros Ingresos Contables No Presupuestarios	1,405,088.31
3. Menos Ingresos Presupuestarios No Contables	0.00
3.1 Aprovechamientos Patrimoniales	0.00
3.2 Ingresos Derivados de Financiamientos	0.00
3.3 Otros Ingresos Presupuestarios No Contables	0.00
4. Total de Ingresos Contables	89,336,132.70

INSTITUTO DE APOYO AL DESARROLLO TECNOLÓGICO

Conciliación entre los Egresos Presupuestarios y los Gastos Contables

Correspondiente del 01 de enero al 31 de diciembre de 2021

(Cifras en pesos)

1. Total de Egresos Presupuestarios

\$ 52,350,128.13

2. Menos Egresos Presupuestario No Contables	0.00
2.1 Materias Primas y Materiales de Producción y Comercialización	0.00
2.2 Materiales y Suministros	0.00
2.3 Mobiliario y Equipo de Administración	50,180.40
2.4 Mobiliario y Equipo Educativo y Recreativo	0.00
2.5 Equipo e Instrumental Médico y de Laboratorio	0.00
2.6 Vehículos y Equipo de Transporte	0.00
2.7 Equipo de Defensa y Seguridad	0.00
2.8 Maquinaria, Otros Equipos y Herramientas	0.00
2.9 Activos Biológicos	0.00
2.10 Bienes Inmuebles	416,332.35
2.11 Activos Intangibles	0.00
2.12 Obra Pública en Bienes de Dominio Público	63,892.48
2.13 Obra Pública en Bienes Propios	0.00
2.14 Acciones y Participaciones de Capital	0.00
2.15 Compra de Títulos y Valores	0.00
2.16 Concesión de Préstamos	0.00
2.17 Inversiones en Fideicomisos, Mandatos y Otros Análogos	0.00
2.18 Provisiones para Contingencias y Otras Erogaciones Especiales	0.00
2.19 Amortización de la Deuda Pública	0.00
2.20 Adeudos de Ejercidos Fiscales Anteriores (ADEFAS)	0.00
2.21 Otros Egresos Presupuestales No Contables	0.00
3. Mas Gastos Contables No Presupuestarios	0.00
3.1 Estimaciones, Depreciaciones, Deterioros, Obsolescencia y Amortizaciones	11,756,464.00
3.2 Provisiones	0.00
3.3 Disminución de Inventarios	0.00
3.4 Aumento por Insuficiencia de Estimaciones por Perdida o Deterioro u Obsolescencia	0.00
3.5 Aumento por Insuficiencia de Provisiones	0.00
3.6 Otros Gastos	0.00
3.7 Otros Gastos Contables No Presupuestarios	0.00
4. Total de Gastos Contables	63,586,276.90

Ing. Sergio Mancillas Peña
 Director General

Lic. Edgar Luis Magallanes Rocha
 Director Administrativo

C.P. Fernando Gardea Vahnzuela
 Jefe de Contabilidades
 Instituto de Apoyo al Desarrollo Tecnológico

INSTITUTO DE APOYO AL DESARROLLO TECNOLÓGICO
Notas de Memoria (Cuentas de Orden)
Al 31 de Diciembre de 2021

NOTAS DE MEMORIA (CUENTAS DE ORDEN)


Cuentas presupuestarias:


Mediante la publicación en el Periódico Oficial del Estado de Chihuahua se informa del presupuesto autorizado para el ejercicio fiscal 2021, posteriormente se firma el Anexo de Ejecución donde fija el presupuesto del Instituto conforme a la ministración Federal y Estatal respectivamente.

Presupuesto Aprobado, gasto corriente y capital	
\$ 74,269,465	
Ampliaciones (Reducciones) gasto corriente y capital	
0	
Presupuesto Modificado (aplica ampliación/reducción), gasto corriente y capital	
\$ 74,269,465	
Presupuesto Devengado, gasto corriente y capital	
\$ 52,350,128	
Presupuesto Pagado, gasto corriente y capital	
\$ 52,350,128	
Subejercicio gasto corriente y capital	
\$ 21,919,337	

Bajo protesta de decir la verdad declaramos que las Estados financieros y sus notas son razonablemente correctos y son responsabilidad del emisor.


Ing. Sergio Manríquez Peña
Director General


Lic. Edgar Luis Magallanes Rocha
Director Administrativo


C.P. Fernando García Valenzuela
Jefe de Contabilidad
Instituto de Apoyo al Desarrollo Tecnológico

INSTITUTO DE APOYO AL DESARROLLO TECNOLÓGICO
Notas a la Gestión Administrativa
Al 31 de Diciembre de 2021

NOTAS A LA GESTIÓN ADMINISTRATIVA

1. Introducción

Los Estados Financieros de los entes públicos, proveen de información financiera a los principales usuarios de la misma, a los entes públicos relacionados y a los ciudadanos. El objetivo del presente documento es la revelación del contexto y de los aspectos económicos – financieros más relevantes que influyeron en las decisiones del periodo, y que deberán ser considerados en la elaboración de los estados financieros para la mayor comprensión de los mismos y sus particularidades.

2. Panorama económico y financiero

El INADET durante el ejercicio fiscal 2021 opera con cuatro unidades de capacitación, llamadas CENALTEC, plantales Ciudad Juárez y Chihuahua, acciones móviles en Ciudad Cuauhtémoc (en proceso de conversión a Plantel) a partir de la donación del terreno para su construcción, e Hidalgo del Parral. Se constituye en 2018 el Centro de Innovación en Móviles y Troqueles de Chihuahua A.C. (CIMYT), donde la Secretaría de Innovación y Desarrollo Económico a través del INADET acuerda en participar como facilitador de espacio físico, capacitación y formación del recurso humano, por lo cual en base al Contrato de Comodato C.COM.218-2018-4 y modificación 027-2018, estableciéndose de manera temporal en las instalaciones del CENALTEC Juárez en un espacio de 80 metros cuadrados dentro del área de taller, sirviendo de manera temporal equipo propiedad del CIMYT.

Derivado de la contingencia por el COVID-19, las unidades de capacitación adoptaron medidas por parte de la Secretaría de Salud, Educación Pública y del Gobierno del Estado de Chihuahua, estableciendo controles y modificaciones respecto al funcionamiento de los centros, asistencia del personal, capacitación y oferta educativa, derivando en un ajuste en las metas anuales.

3. Autorización e historia:

a) Fecha de creación del ente, 31 de julio de 1999, el Instituto de Apoyo al Desarrollo Tecnológico es una institución sectorizada a la Secretaría de Innovación y Desarrollo Económico de Gobierno del Estado con personalidad jurídica y patrimonio propio, as una entidad descentralizada catalogada dentro de los Institutos de Capacitación para el Trabajo (ICATs) a nivel nacional que se rige por los lineamientos de la Subsecretaría de Educación Media Superior (S.E.M.S.) a través de la Dirección General de Centros de Formación para el Trabajo (D.G.C.F.T.).

4. Organización y Objeto Social

a) Objeto Social:

Misión - Apoyar la formación y el desarrollo de las altas capacidades laborales y tecnológicas de la entidad, a través de servicios educativos flexibles y pertinentes, acorde a las necesidades de la región, con la finalidad de contribuir al desarrollo competitivo y vanguardista de la industria en el Estado.

Visión - Ser el brazo articulador del desarrollo tecnológico en el Estado, para posicionar a Chihuahua como el primer lugar en competitividad tecnológica y coadyuvar en la creación de empleos de mayor valor.

- b) Principal actividad - Capacitación para y en el Trabajo
- c) Ejercicio fiscal - del 1 de enero al 31 de diciembre de 2021
- d) Régimen Jurídico - Organismo Público Descentralizado del Gobierno del Estado de Chihuahua con patrimonio y personalidad jurídica propia.
- e) Consideraciones fiscales - Persona Moral del Título II de la Ley del Impuesto Sobre la Renta "Personas Morales No Contribuyentes"
- f) Estructura Organizacional Básica:
 - Dirección General
 - Dirección Administrativa
 - Dirección Académica
 - Dirección de Vinculación
 - Dirección de Planeación
 - Dirección CENALTEC Juárez
 - Dirección CENALTEC Chihuahua
 - Encargado Acción Móvil Cuauhtémoc
 - Encargado Acción Móvil Hidalgo del Parral

Bajo protesta de decir la verdad declaramos que los Estados Financieros y sus Notas

Ing. Sergio Venegas Peña
Director General

Lic. Edgar Luis Itaguales Rocha
Director Administrativo


C.P. Fernando Gardes Valenzuela
Jefe de Contabilidad
Instituto de Apoyo al Desarrollo Tecnológico


INSTITUTO DE APOYO AL DESARROLLO TECNOLÓGICO


Estado Analítico del Activo

Del 01 de enero al 31 de diciembre de 2021

Concepto	Saldo Inicial 1	Cargos del Periodo 2	Abonos del Periodo 3	Saldo Final 4 (1+2-3)	Variación del Periodo 5 (4 - 1)
ACTIVO	204,064,380.91	356,584,529.15	387,306,118.40	173,342,791.66	-30,721,589.25
Activo Circulante	75,278,507.01	209,348,790.00	201,380,032.43	83,247,264.58	7,968,757.57
Efectivo y Equivalentes	53,546,875.72	134,021,253.17	128,762,725.35	58,805,403.54	5,258,527.82
Derechos a Recibir Efectivo o Equivalentes	21,321,803.08	75,262,129.03	72,604,902.62	23,979,029.49	2,657,226.41
Derechos a Recibir Bienes o Servicios	409,828.21	65,407.80	12,404.46	462,831.55	53,003.34
Inventarios	0.00	0.00	0.00	0.00	0.00
Almacenes	0.00	0.00	0.00	0.00	0.00
Estimación por Pérdida o Deterioro de Activos Circulantes	0.00	0.00	0.00	0.00	0.00
Otros Activos Circulantes	0.00	0.00	0.00	0.00	0.00
Activo No Circulante	128,785,873.90	147,235,739.15	185,926,085.97	90,095,527.08	-38,690,346.82
Inversiones Financieras a Largo Plazo	0.00	0.00	0.00	0.00	0.00
Derechos a Recibir Efectivo o Equivalentes a Largo Plazo	0.00	0.00	0.00	0.00	0.00
Bienes Inmuebles, Infraestructura y Construcciones en Proceso	66,180,556.59	37,908,020.60	36,007,286.37	68,081,290.82	1,900,734.23
Bienes Muebles	45,099,978.91	61,126,474.79	59,847,340.27	46,379,113.43	1,279,134.52
Activos Intangibles	11,812,477.63	13,013,662.27	12,107,543.58	12,718,596.32	906,118.69
Depreciación, Deterioro y Amortización Acumulada de Bienes	5,692,860.77	35,187,581.49	77,963,915.75	-37,083,473.49	-42,776,334.26
Activos Diferidos	0.00	0.00	0.00	0.00	0.00
Estimación por Pérdida o Deterioro de Activos no Circulantes	0.00	0.00	0.00	0.00	0.00
Otros Activos no Circulantes	0.00	0.00	0.00	0.00	0.00


 Ing. Sergio Martínez Peña
 Director General



 Lic. Edgar Luis Magallanes Rocha
 Director Administrativo



 C.P. Fernando García Valenzuela
 Jefe de Contabilidad
 Instituto de Apoyo al Desarrollo Tecnológico


INSTITUTO DE APOYO AL DESARROLLO TECNOLÓGICO

Estado Analítico de la Deuda y Otros Pasivos
Del 01 de enero al 31 de diciembre de 2021

Denominación de las Deudas	Moneda de Contratación	Institución Acreedora	Saldo Inicial del Periodo	Saldo Final del Periodo
DEUDA PÚBLICA				
Corto Plazo				
Deuda Interna			0.00	0.00
Instituciones de Crédito			0.00	0.00
Títulos y Valores			0.00	0.00
Arrendamientos Financieros			0.00	0.00
Deuda Externa			0.00	0.00
Organismos Financieros Internacionales			0.00	0.00
Deuda Bilateral			0.00	0.00
Títulos y Valores			0.00	0.00
Arrendamientos Financieros			0.00	0.00
Subtotal Corto Plazo			0.00	0.00
Largo Plazo			0.00	0.00
Deuda Interna			0.00	0.00
Instituciones de Crédito			0.00	0.00
Títulos y Valores			0.00	0.00
Arrendamientos Financieros			0.00	0.00
Deuda Externa			0.00	0.00
Organismos Financieros Internacionales			0.00	0.00
Deuda Bilateral			0.00	0.00
Títulos y Valores			0.00	0.00
Arrendamientos Financieros			0.00	0.00
Subtotal Largo Plazo			0.00	0.00
Otros Pasivos			44,012,930.00	29,422,984.33
Total Deuda y Otros Pasivos			44,012,930.00	29,422,984.33


Ing. Sergio Magallanes Peña
Director General


Lic. Edgar Luis Magallanes Rocha
Director Administrativo


C.P. Fernando García Valenzuela
Jefe de Contabilidad
Instituto de Apoyo al Desarrollo Tecnológico

INSTITUTO DE APOYO AL DESARROLLO TECNOLÓGICO
Estado Analítico de Ingresos
Del 01 de enero al 31 de diciembre de 2021

Rubro de Ingresos	Ingreso					Diferencia
	1 Estimado	2 Ampliaciones y Reducciones	3 Modificado (3=1+2)	4 Devengado	5 Recaudado	
Impuestos	0.00	0.00	0.00	0.00	0.00	0.00
Cuentas y Aportaciones de Seguridad Social	0.00	0.00	0.00	0.00	0.00	0.00
Contribuciones de Mejoras	0.00	0.00	0.00	0.00	0.00	0.00
Derechos	0.00	0.00	0.00	0.00	0.00	0.00
Productos	0.00	0.00	0.00	0.00	0.00	0.00
Aprovechamientos	0.00	0.00	0.00	0.00	0.00	0.00
Ingresos por Venta de Bienes, Presentación de Servicios y Otros Ingresos	0.00	0.00	0.00	9,619,319.13	8,911,309.17	8,911,309.17
Participaciones, Aportaciones, Convenios, Incentivos Derivados de la Colaboración Fiscal y Fondos Distintos de Aportaciones	0.00	0.00	0.00	57,973,424.65	54,132,883.77	54,132,883.77
Transferencias, Asignaciones, Subsidios y Subvenciones, y Pensiones y Jubilaciones	0.00	0.00	0.00	0.00	0.00	0.00
Ingresos Derivados de Financiamientos	0.00	0.00	0.00	0.00	0.00	0.00
Total	0.00	0.00	0.00	67,592,743.78	53,044,192.94	63,044,192.94
Ingresos excedentes						63,044,192.94

Ing. Sergio Mancinas Peña
 Director General

Lic. Edgar Luis Magallanes Rocha
 Director Administrativo




C.P. Fernando Gardea Valenzuela
 Jefe de Contabilidad
 Instituto de Apoyo al Desarrollo Tecnológico

INSTITUTO DE APOYO AL DESARROLLO TECNOLÓGICO


Estado Analítico de Ingresos
Del 01 de enero al 31 de diciembre del 2021

Estado Analítico de Ingresos Por Fuente de Financiamiento	Ingresos					Diferencia
	1 Estimado	2 Ampliaciones y Reducciones	3 (3=1+2) Modificado	4 Devenido	5 Recaudado	
Ingresos del Poder Ejecutivo Federal o Estatal y de los Municipios	0.00	0.00	0.00	57,973,424.65	84,132,883.77	54,132,883.77
Impuestos	0.00	0.00	0.00	0.00	0.00	0.00
Cuotas y Aportaciones de Seguridad Social	0.00	0.00	0.00	0.00	0.00	0.00
Contribuciones de Mejoras	0.00	0.00	0.00	0.00	0.00	0.00
Derechos	0.00	0.00	0.00	0.00	0.00	0.00
Productos	0.00	0.00	0.00	0.00	0.00	0.00
Aprovechamientos	0.00	0.00	0.00	0.00	0.00	0.00
Participaciones, Aportaciones, Convenios, Incentivos Derivados de la Colaboración Fiscal y Fondos	0.00	0.00	0.00	57,973,424.65	54,132,883.77	54,132,883.77
Distintos de Aportaciones	0.00	0.00	0.00	0.00	0.00	0.00
Transferencias, Asignaciones, Subsidios y Subvenciones, y Pensiones y Jubilaciones	0.00	0.00	0.00	0.00	0.00	0.00
Ingresos de los Entes Públicos de los Poderes Legislativo y Judicial, de los Organismos Autónomos y del Sector Paraestatal o Paramunicipal, así como de las Empresas Productivas del Estado	0.00	0.00	0.00	9,619,319.13	8,911,309.17	8,911,309.17
Cuentas y Aportaciones de Seguridad Social	0.00	0.00	0.00	0.00	0.00	0.00
Productos	0.00	0.00	0.00	0.00	0.00	0.00
Ingresos por Venta de Bienes, Presentación de Servicios y Otros Ingresos	0.00	0.00	0.00	9,619,319.13	8,911,309.17	8,911,309.17
Transferencias, Asignaciones, Subsidios y Subvenciones, y Pensiones y Jubilaciones	0.00	0.00	0.00	0.00	0.00	0.00
Ingresos Derivados de Financiamientos	0.00	0.00	0.00	0.00	0.00	0.00
Ingresos Derivados de Financiamientos	0.00	0.00	0.00	0.00	0.00	0.00
Total	0.00	0.00	0.00	67,592,743.78	53,044,192.94	63,044,192.94
				Ingresos excedentes		

Ing. Sergio Mancillas Peña
Director General



Lic. Edgar Luis Magallanes Rocha
Director Administrativo



C.P. Fernando Garza Valenzuela
Jefe de Contabilidad
Instituto de Apoyo al Desarrollo Tecnológico




INSTITUTO DE APOYO AL DESARROLLO TECNOLÓGICO
Estado Analítico del Ejercicio del Presupuesto de Egresos
Clasificación Administrativa
Del 01 de enero al 31 de diciembre de 2021

Concepto	Egresos					
	Aprobado 1	Ampliaciones/ (Reducciones) 2	Modificado 3 = (1+2)	Devengado 4	Pagado 5	Subejercicio 6 = (3-4)
INSTITUTO DE APOYO AL DESARROLLO TECNOLÓGICO	74,269,465.00	0.00	74,269,465.00	52,350,128.13	52,350,128.13	21,919,336.87
Total del Gasto	74,269,465.00	0.00	74,269,465.00	52,350,128.13	52,350,128.13	21,919,336.87


 Ing. Sergio Matamoros Peña
 Director General


 Lic. Edgar Luis Magallanes Rocha
 Director Administrativo


 C.P. Fernando Gardea Valenzuela
 Jefe de Contabilidad
 Instituto de Apoyo al Desarrollo Tecnológico

INSTITUTO DE APOYO AL DESARROLLO TECNOLÓGICO
Estado Analítico del Ejercicio del Presupuesto de Egresos
Clasificación Económica (por Tipo de Gasto)
Del 01 de enero al 31 de diciembre de 2021

Concepto	Egresos						Subejercicio 6 = (3-4)
	1 Aprobado	2 Ampliaciones/ (Reducciones)	3 = (1+2) Modificado	4 Devengado	5 Pagado		
Gasto Corriente	74,269,465.00	-452,533.59	73,816,931.41	51,819,812.90	51,819,812.90	21,997,118.51	
Gasto de Capital	0.00	452,533.59	452,533.59	530,315.23	513,315.23	-77,781.64	
Amortización de la Deuda y Disminución de Pasivos	0.00	0.00	0.00	0.00	0.00	0.00	
Pensiones y Jubilaciones	0.00	0.00	0.00	0.00	0.00	0.00	
Participaciones	0.00	0.00	0.00	0.00	0.00	0.00	
Total del Gasto	74,269,465.00	0.00	74,269,465.00	52,350,128.13	52,333,128.13	21,919,336.87	

Ing. Sergio ~~Manríquez Peña~~
 Director General

Lic. Edgar Luis Magallanes Rocha
 Director Administrativo

C.P. Fernando Gantúa Valenzuela
 Jefe de Contabilidad
 Instituto de Apoyo al Desarrollo Tecnológico

INSTITUTO DE APOYO AL DESARROLLO TECNOLÓGICO
Estado Analítico del Ejercicio del Presupuesto de Egresos
Clasificación por Objeto del Gasto (Capítulo y Concepto)
Del 01 de enero al 31 de diciembre de 2021

Concepto	Egresos					
	1 Aprobado	2 Ampliaciones/ (Reducciones)	3 = (1-2)	4 Devengado	5 Pagado	6 = (3-4)
Servicios Personales	64,034,320.00	-490,197.27	63,544,122.73	41,915,898.54	41,915,898.54	21,628,224.19
Remuneraciones al Personal de Carácter Permanente	16,145,263.76	-4,927,643.65	11,217,620.11	10,532,629.30	10,532,629.30	684,990.81
Remuneraciones al Personal de Carácter Transitorio	5,950,566.67	15,856,048.58	21,806,615.25	17,723,947.32	17,723,947.32	4,082,667.93
Remuneraciones Adicionales y Especiales	23,870,003.21	-5,618,105.19	18,251,898.02	9,494,121.98	9,494,121.93	8,757,776.09
Seguridad Social	12,435,699.09	-8,854,870.98	3,580,828.11	915,653.71	915,653.71	2,685,174.40
Otros Prestaciones Sociales y Económicas	879,548.07	1,771,992.05	2,651,540.12	1,659,378.35	1,659,378.35	892,161.77
Provisiones	0.00	0.00	0.00	0.00	0.00	0.00
Pago de Estímulos a Servidores Públicos	4,753,239.20	1,282,381.92	6,035,621.12	1,590,167.93	1,590,167.93	4,445,453.19
Materiales y Suministros	5,970,190.53	-3,309,078.28	2,661,111.25	2,439,720.72	2,439,720.72	221,390.53
Materiales de Administración, Emisión de Documentos y Artículos Oficiales	2,006,204.61	-422,986.72	1,583,217.89	1,524,267.40	1,524,267.40	59,950.49
Alimentos y Utensilios	267,613.87	-152,310.35	115,303.52	108,708.24	108,708.24	6,595.28
Materiales Primas y Materiales de Producción y Comercialización	588,138.60	-586,627.02	1,511.58	0.00	0.00	1,511.58
Materiales y Artículos de Construcción y de Reparación	1,286,354.89	-810,181.26	476,173.63	378,332.72	378,332.72	99,840.91
Productos Químicos, Farmacéuticos y de Laboratorio	76,620.00	-48,652.76	27,967.22	24,074.40	24,074.40	3,919.82
Combustibles, Lubrificantes y Aditivos	330,563.89	-213,728.72	116,834.97	101,950.15	101,950.15	14,884.82
Vestuario, Blancos, Prendas de Protección y Artículos Deportivos	255,724.94	-142,310.70	113,414.24	113,416.24	113,416.24	-2.00
Materiales y Suministros Para Seguridad	0.00	0.00	0.00	0.00	0.00	0.00
Herramientas, Refacciones y Accesorios Menores	1,158,969.93	-892,308.73	226,661.20	190,971.57	190,971.57	35,689.63
Servicios Generales	4,264,954.47	3,346,742.96	7,611,697.43	7,464,193.84	7,464,193.84	147,503.79
Servicios Básicos	1,568,774.33	858,024.85	2,226,799.18	2,213,158.93	2,213,158.93	13,640.25
Servicios de Arrendamiento	360,730.00	621,189.80	981,919.80	974,019.80	974,019.80	7,900.00
Servicios Profesionales, Científicos, Técnicos y Otros Servicios	1,156,930.46	1,045,709.70	2,202,640.16	2,202,540.16	2,202,540.16	190.00
Servicios Financieros, Bancarios y Comerciales	36,715.55	307,005.10	343,720.65	333,827.14	333,827.14	9,893.51
Servicios de Instalación, Reparación, Mantenimiento y Conservación	825,817.55	690,576.66	1,516,394.21	1,413,102.64	1,413,102.64	103,091.57
Servicios de Comunicación Social y Publicidad	20,737.22	30,388.31	51,125.53	51,125.52	51,125.52	0.01
Servicios de Traslado y Viáticos	30,942.36	171,230.70	202,233.06	192,302.49	192,302.49	9,930.57
Servicios Oficiales	15,173.20	54,131.64	69,304.84	69,367.96	69,367.96	-63.12
Otros Servicios Generales	249,333.80	-231,573.80	17,760.00	14,749.00	14,749.00	3,011.00
Transferencias, Asignaciones, Subsidios y Otras Ayudas	0.00	0.00	0.00	0.00	0.00	0.00
Transferencias Internas y Asignaciones al Sector Público	0.00	0.00	0.00	0.00	0.00	0.00
Transferencias al Resto del Sector Público	0.00	0.00	0.00	0.00	0.00	0.00
Subsidios y Subvenciones	0.00	0.00	0.00	0.00	0.00	0.00
Ayudas Sociales	0.00	0.00	0.00	0.00	0.00	0.00
Pensiones y Jubilaciones	0.00	0.00	0.00	0.00	0.00	0.00
Transferencias a Fideicomisos, Mandatos y Otros Análogos	0.00	0.00	0.00	0.00	0.00	0.00
Transferencias a la Seguridad Social	0.00	0.00	0.00	0.00	0.00	0.00
Donativos	0.00	0.00	0.00	0.00	0.00	0.00
Transferencias al Exterior	0.00	0.00	0.00	0.00	0.00	0.00
Bienes Muebles, Inmuebles e Intangibles	0.00	353,090.15	353,090.15	466,512.75	466,512.75	-113,422.60
Mobiliario y Equipo de Administración	0.00	30,240.00	30,240.00	50,180.40	50,180.40	-19,940.40
Mobiliario y Equipo Educativo y Recreativo	0.00	0.00	0.00	0.00	0.00	0.00
Equipo e Instrumental Médico y de Laboratorio	0.00	0.00	0.00	0.00	0.00	0.00

C.P. Fernando García Valenzuela
 Jefe de Contabilidad
 Instituto de Apoyo al Desarrollo Tecnológico

Vehículos y Equipo de Transporte	0.00	0.00	0.00	0.00	0.00	0.00	0.00	0.00
Equipo de Defensa y Seguridad	0.00	0.00	0.00	0.00	0.00	0.00	0.00	0.00
Maquinaria, Otros Equipos y Herramientas	0.00	-30,240.00	0.00	-30,240.00	0.00	0.00	0.00	-30,240.00
Activos Biológicos	0.00	0.00	0.00	0.00	0.00	0.00	0.00	0.00
Bienes Inmuebles	0.00	0.00	0.00	0.00	0.00	0.00	0.00	0.00
Activos Intangibles	0.00	353,090.15	0.00	353,090.15	0.00	418,332.35	416,332.35	-63,242.20
Inversión Pública	0.00	99,443.44	99,443.44	99,443.44	99,443.44	63,802.48	63,802.48	35,640.96
Obra Pública en Bienes de Dominio Público	0.00	0.00	0.00	0.00	0.00	0.00	0.00	0.00
Obra Pública en Bienes Propios	0.00	99,443.44	99,443.44	99,443.44	99,443.44	63,802.48	63,802.48	35,640.96
Proyectos Productivos y Acciones de Fomento	0.00	0.00	0.00	0.00	0.00	0.00	0.00	0.00
Inversiones Financieras y Otras Provisiones	0.00	0.00	0.00	0.00	0.00	0.00	0.00	0.00
Inversiones Para el Fomento de Actividades Productivas	0.00	0.00	0.00	0.00	0.00	0.00	0.00	0.00
Acciones y Participaciones de Capital	0.00	0.00	0.00	0.00	0.00	0.00	0.00	0.00
Compra de Títulos y Valores	0.00	0.00	0.00	0.00	0.00	0.00	0.00	0.00
Concesión de Préstamos	0.00	0.00	0.00	0.00	0.00	0.00	0.00	0.00
Inversiones en Fideicomisos, Mandatos y Otros Análogos	0.00	0.00	0.00	0.00	0.00	0.00	0.00	0.00
Otras Inversiones Financieras	0.00	0.00	0.00	0.00	0.00	0.00	0.00	0.00
Provisiones para Contingencias y Otras Erogaciones Especiales	0.00	0.00	0.00	0.00	0.00	0.00	0.00	0.00
Participaciones y Aportaciones (H=1+H2+H3)	0.00	0.00	0.00	0.00	0.00	0.00	0.00	0.00
Participaciones	0.00	0.00	0.00	0.00	0.00	0.00	0.00	0.00
Aportaciones	0.00	0.00	0.00	0.00	0.00	0.00	0.00	0.00
Convenios	0.00	0.00	0.00	0.00	0.00	0.00	0.00	0.00
Deuda Pública	0.00	0.00	0.00	0.00	0.00	0.00	0.00	0.00
Amortización de la Deuda Pública	0.00	0.00	0.00	0.00	0.00	0.00	0.00	0.00
Intereses de la Deuda Pública	0.00	0.00	0.00	0.00	0.00	0.00	0.00	0.00
Comisiones de la Deuda Pública	0.00	0.00	0.00	0.00	0.00	0.00	0.00	0.00
Gastos de la Deuda Pública	0.00	0.00	0.00	0.00	0.00	0.00	0.00	0.00
Costo por Coberturas	0.00	0.00	0.00	0.00	0.00	0.00	0.00	0.00
Ayudos Financieros	0.00	0.00	0.00	0.00	0.00	0.00	0.00	0.00
Aduerdos de Ejercicios Fiscales Anteriores (ADEFAS)	0.00	-0.00	0.00	-0.00	0.00	0.00	0.00	0.00
Total del Gasto	74,289,465.00	74,289,465.00	74,289,465.00	74,289,465.00	74,289,465.00	52,350,128.13	52,350,128.13	21,919,336.87

Ing. Sergio Bermúdez Pardo
Director General

Lic. Edgar Luis Magallanes Rocha
Director Administrativo

C.P. Fernando García Valenzuela
Jefe de Contabilidad
Instituto de Apoyo al Desarrollo Tecnológico

INSTITUTO DE APOYO AL DESARROLLO TECNOLÓGICO
Estado Analítico del Ejercicio del Presupuesto de Egresos
Clasificación Funcional (Finalidad y Función)
Del 01 de enero al 31 de diciembre de 2021

Concepto	Egresos					Subejercicio 6 = (3 + 4)
	1 Aprobado	2 Ampliaciones/ (Reducciones)	3 Modificado 3 = (1 + 2)	4 Divulgado	5 Pagado	
Gobierno						
Legislación	0.00	0.00	0.00	0.00	0.00	0.00
Justicia	0.00	0.00	0.00	0.00	0.00	0.00
Coordinación de la Política de Gobierno	0.00	0.00	0.00	0.00	0.00	0.00
Relaciones Exteriores	0.00	0.00	0.00	0.00	0.00	0.00
Asuntos Financieros y Hacendarios	0.00	0.00	0.00	0.00	0.00	0.00
Seguridad Nacional	0.00	0.00	0.00	0.00	0.00	0.00
Asuntos de Orden Público y de Seguridad Interior	0.00	0.00	0.00	0.00	0.00	0.00
Otros Servicios Generales	0.00	0.00	0.00	0.00	0.00	0.00
Desarrollo Social						
Protección Ambiental	0.00	0.00	0.00	0.00	0.00	0.00
Vivienda y Servicios a la Comunidad	0.00	0.00	0.00	0.00	0.00	0.00
Salud	0.00	0.00	0.00	0.00	0.00	0.00
Recreación, Cultura y Otras Manifestaciones Sociales	0.00	0.00	0.00	0.00	0.00	0.00
Educación	0.00	0.00	0.00	0.00	0.00	0.00
Protección Social	0.00	0.00	0.00	0.00	0.00	0.00
Otros Asuntos Sociales	0.00	0.00	0.00	0.00	0.00	0.00
Desarrollo Económico						
Asuntos Económicos, Comerciales y Laborales en General	74,269,465.00	0.00	74,269,465.00	52,350,128.13	52,350,128.13	21,919,336.87
Agricultura, Silvicultura, Pesca y Caza	0.00	0.00	0.00	0.00	0.00	0.00
Combustibles y Energía	0.00	0.00	0.00	0.00	0.00	0.00
Minería, Manufacturas y Construcción	0.00	0.00	0.00	0.00	0.00	0.00
Transporte	0.00	0.00	0.00	0.00	0.00	0.00
Comunicaciones	0.00	0.00	0.00	0.00	0.00	0.00
Turismo	0.00	0.00	0.00	0.00	0.00	0.00
Ciencia, Tecnología e Innovación	0.00	0.00	0.00	0.00	0.00	0.00
Otras Industrias y Otros Asuntos Económicos	0.00	0.00	0.00	0.00	0.00	0.00
Otras no Clasificadas en Funciones Anteriores						
Transacciones de la Deuda Pública / Costo Financiero de la Deuda	0.00	0.00	0.00	0.00	0.00	0.00
Transferencias, Participaciones y Aportaciones Entre Diferentes Niveles y Ordenes de Gobierno	0.00	0.00	0.00	0.00	0.00	0.00
Saneamiento del Sistema Financiero	0.00	0.00	0.00	0.00	0.00	0.00
Adeudos de Ejercidos Fiscales Anteriores	0.00	0.00	0.00	0.00	0.00	0.00
TOTAL	74,269,465.00	0.00	74,269,465.00	52,350,128.13	52,350,128.13	21,919,336.87

Ing. Sergio Marjales Peña
 Director General

Lic. Edgar Luis Aguilanes Roda
 Director Administrativo

C.P. Fernando García Valenzuela
 Jefe de Contabilidad
 Instituto de Apoyo al Desarrollo Tecnológico


INSTITUTO DE APOYO AL DESARROLLO TECNOLÓGICO


Endeudamiento Neto
Al 31 de Diciembre de 2021


ENDEUDAMIENTO NETO

NO APLICA

Bajo protesta de decir la verdad declaramos que los Estados Financieros y sus Notas son razonablemente correctos y son responsabilidad del emisor.


Ing. Sergio Magallanes Peña
Director General


Lic. Edgardo Magallanes Rocha
Director Administrativo



C.P. Fernando García Valenzuela
Jefe de Contabilidad
Instituto de Apoyo al Desarrollo Tecnológico


INSTITUTO DE APOYO AL DESARROLLO TECNOLÓGICO
Intereses de la Deuda
Al 31 de Diciembre de 2021


INTERESES DE LA DEUDA

NO APLICA

Bajo protesta de decir la verdad declaramos que los Estados Financieros y sus Notas son razonablemente correctos y son responsabilidad del emisor.


Ing. Sergio Mancorés Peña
Director General


Lic. Edgar Luis Magallanes Rocha
Dirección Administrativa


C.P. Fernando Garza Valenzuela
Jefe de Contabilidad
Instituto de Apoyo al Desarrollo Tecnológico

INSTITUTO DE APOYO AL DESARROLLO TECNOLÓGICO
Flujo de Fondos
Del 01 de enero al 31 de diciembre de 2021

Concepto	Estimado	Ampliaciones y Reducciones	Modificado	Devengado	Recaudado
	1	2	(3= 1+2)	4	5
Ingresos					
Impuestos	0.00	0.00	0.00	0.00	0.00
Cuotas y Aportaciones de Seguridad Social	0.00	0.00	0.00	0.00	0.00
Contribuciones de Mejoras	0.00	0.00	0.00	0.00	0.00
Derechos	0.00	0.00	0.00	0.00	0.00
Productos	0.00	0.00	0.00	0.00	0.00
Aprovechamientos	0.00	0.00	0.00	0.00	0.00
Ingresos por Venta de Bienes, Presentación de Servicios y Otros Ingresos	0.00	0.00	0.00	9,619,319.13	8,911,309.17
Participaciones, Aportaciones, Convenios, Incentivos Derivados de la Colaboración Fiscal y Fondos Distintos de Aportaciones	0.00	0.00	0.00	57,973,424.65	54,132,863.77
Transferencias, Asignaciones, Subsidios y Subvenciones, y Pensiones y Jubilaciones	0.00	0.00	0.00	0.00	0.00
Ingresos Derivados de Financiamientos	0.00	0.00	0.00	0.00	0.00
Total de Ingresos	0.00	0.00	0.00	67,592,743.78	63,044,192.94
Egresos					
Concepto	Aprobado	Ampliaciones y Reducciones	Modificado	Devengado	Pagado
	1	2	(3= 1+2)	4	5
Servicios Personales	64,034,320.00	-490,197.27	63,544,122.73	41,915,808.54	41,915,898.54
Materiales y Suministros	5,970,190.53	-3,309,079.28	2,661,111.25	2,439,720.72	2,439,720.72
Servicios Generales	4,284,954.47	3,346,742.96	7,631,697.43	7,464,193.64	7,464,193.64
Transferencias, Asignaciones, Subsidios y Otras Ayudas	0.00	0.00	0.00	0.00	0.00
Bienes Muebles, Inmuebles e Intangibles	0.00	0.00	0.00	0.00	0.00
Inversión Pública	0.00	0.00	0.00	0.00	0.00
Inversiones Financieras y Otras Provisiones	0.00	0.00	0.00	0.00	0.00
Participaciones y Aportaciones	0.00	0.00	0.00	0.00	0.00
Demanda Pública	0.00	0.00	0.00	0.00	0.00
Total de Egresos	74,289,465.00	-452,533.59	73,836,931.41	51,819,722.90	51,819,812.90
Superavit	-74,289,465.00	452,533.59	-73,836,931.41	15,773,020.88	11,224,380.04

[Firma]
Lic. Sergio Mancera
Director General

[Firma]
Lic. Ezequiel Magallanes Rocha
Director Administrativo

[Firma]

C.P. Fernando García Valenzuela
Jefe de Contabilidad
Instituto de Apoyo al Desarrollo Tecnológico

INSTITUTO DE APOYO AL DESARROLLO TECNOLÓGICO
 Gasto por Categoría Programática
 Del 01 de enero al 31 de diciembre de 2021

Programas	Concepto	Egresos					Subtotal
		1 Aprobado	2 Anulaciones (Reducciones)	3 = (1 + 2) Modificado	4 Devenido	5 Pagado	
Programas	Subsidios: Sector Social y Privado o Entidades Federativas y Municipios	74,269,465.00	0.00	74,269,465.00	52,295,434.13	52,295,434.13	21,974,030.87
	Sujetos a Reglas de Operación	0.00	0.00	0.00	0.00	0.00	0.00
Desempeño de las Funciones	Otros Subsidios	74,269,465.00	0.00	74,269,465.00	52,295,434.13	52,295,434.13	21,974,030.87
	Prestación de Servicios Públicos	0.00	0.00	0.00	0.00	0.00	0.00
Planificación, seguimiento y evaluación de políticas públicas	Provisión de Bienes Públicos	0.00	0.00	0.00	0.00	0.00	0.00
	Planificación, seguimiento y evaluación de políticas públicas	0.00	0.00	0.00	0.00	0.00	0.00
Promoción y fomento	Promoción y fomento	0.00	0.00	0.00	0.00	0.00	0.00
	Regulación y supervisión	0.00	0.00	0.00	0.00	0.00	0.00
Funciones de las Fuerzas Armadas (Únicamente Gobierno Federal)	Funciones de las Fuerzas Armadas (Únicamente Gobierno Federal)	0.00	0.00	0.00	0.00	0.00	0.00
	Específicos	0.00	0.00	0.00	0.00	0.00	0.00
Proyectos de Inversión	Proyectos de Inversión	0.00	0.00	0.00	0.00	0.00	0.00
	Administrativos y de Apoyo	0.00	0.00	0.00	0.00	0.00	0.00
Apoyo al proceso presupuestario y para mejorar la eficiencia Institucional	Apoyo al proceso presupuestario y para mejorar la eficiencia Institucional	0.00	0.00	0.00	0.00	0.00	0.00
	Apoyo a la función pública y al mejoramiento de la gestión	0.00	0.00	0.00	0.00	0.00	0.00
Operaciones ajenas	Operaciones ajenas	0.00	0.00	0.00	0.00	0.00	0.00
	Compras	0.00	0.00	0.00	0.00	0.00	0.00
Obligaciones de cumplimiento de resolución jurisdiccional	Obligaciones de cumplimiento de resolución jurisdiccional	0.00	0.00	0.00	0.00	0.00	0.00
	Desasistidos	0.00	0.00	0.00	0.00	0.00	0.00
Obligaciones	Obligaciones	0.00	0.00	0.00	0.00	0.00	0.00
	Pensiones y jubilaciones	0.00	0.00	0.00	0.00	0.00	0.00
Aportaciones a la seguridad social	Aportaciones a la seguridad social	0.00	0.00	0.00	0.00	0.00	0.00
	Aportaciones a fondos de estabilización	0.00	0.00	0.00	0.00	0.00	0.00
Aportaciones a fondos de inversión y reestructura de pensiones	Aportaciones a fondos de inversión y reestructura de pensiones	0.00	0.00	0.00	0.00	0.00	0.00
	Programas de Gasto Federalizado (Gobierno Federal)	0.00	0.00	0.00	0.00	0.00	0.00
Gasto Federalizado	Gasto Federalizado	0.00	0.00	0.00	0.00	0.00	0.00
	Participaciones a entidades federativas y municipios	0.00	0.00	0.00	0.00	0.00	0.00
Costo financiero, deuda o apoyos a deudores y ahorradores de la banca	Costo financiero, deuda o apoyos a deudores y ahorradores de la banca	0.00	0.00	0.00	0.00	0.00	0.00
	Auditorios de ejercicios fiscales anteriores	0.00	0.00	0.00	0.00	0.00	0.00
Total del Gasto		74,269,465.00	0.00	74,269,465.00	52,295,434.13	52,295,434.13	21,974,030.87

Ing. ~~Sebastián~~ ~~Alfonso~~ ~~Pérez~~
 Director General

Lic. Edgar Luis ~~Aguilera~~ ~~Rocha~~
 Director Administrativo

C.P. Fernando ~~García~~ ~~Valenzuela~~
 Jefe de Contabilidad
 Instituto de Apoyo al Desarrollo Tecnológico

INSTITUTO DE APOYO AL DESARROLLO TECNOLÓGICO
PLAN ANUAL DE ADQUISICIONES, ARRENDAMIENTOS Y SERVICIOS

Ejercicio fiscal 2021

Partida presupuestal	Concepto	Clasificación	Unidad de Medida	Cantidad de Bienes	Monto a ejercer
21101	Materiales, útiles y equipos menores de oficina	Adquisición	Pieza	Varios	\$97,717.79
21201	Materiales y útiles de impresión y reproducción	Adquisición	Pieza	Varios	\$358,597.25
21301	Materiales, útiles y equipos menores de tecnologías de la información y comunicaciones	Adquisición	Pieza	Varios	\$21,177.48
21501	Material Impreso e información digital	Adquisición	Pieza	Varios	\$49,927.40
21601	Material de limpieza	Adquisición	Pieza	Varios	\$73,472.30
21701	Materiales y útiles de enseñanza	Adquisición	Pieza	Varios	\$1,456,942.34
22101	Productos alimenticios para personas	Adquisición	Pieza	Varios	\$28,386.04
23601	Productos metálicos y a base de minerales no metálicos adquiridos como materia prima	Adquisición	Pieza	Varios	\$386.57
24601	Material eléctrico y electrónico	Adquisición	Pieza	Varios	\$84,436.78
24701	Artículos metálicos para la construcción	Adquisición	Pieza	Varios	\$19,121.94
24801	Materiales complementarios	Adquisición	Pieza	Varios	\$63,841.82
24901	Otros materiales y artículos de construcción y reparación	Adquisición	Pieza	Varios	\$194,327.02
25301	Medicinas y productos farmacéuticos	Adquisición	Pieza	Varios	\$53,052.69
26101	Combustibles	Adquisición	Pieza	Varios	\$88,705.26
26102	Lubrificantes y aditivos	Adquisición	Pieza	Varios	\$7,488.26
27101	Vestuario y uniformes	Adquisición	Pieza	Varios	\$7,941.60
27201	Prendas de seguridad y protección personal	Adquisición	Pieza	Varios	\$31,552.08
29101	Herramientas menores	Adquisición	Pieza	Varios	\$94,213.64
29401	Refacciones y accesorios de equipo de cómputo y tecnologías de la información	Adquisición	Pieza	Varios	\$12,836.27
29601	Refacciones y accesorios menores de equipo de transporte	Adquisición	Pieza	Varios	\$5,759.50
29801	Refacciones y accesorios menores de maquinaria y otros equipos	Adquisición	Pieza	Varios	\$58,910.40
29901	Refacciones y accesorios menores de otros bienes muebles	Adquisición	Pieza	Varios	\$1,387.30
	Subtotal				\$2,810,181.70

[Handwritten signature]

Página 1

[Handwritten signature]
 C.P. Fernando García Valenzuela
 Jefe de Contabilidad
 Instituto de Apoyo al Desarrollo Tecnológico

[Handwritten signature]

INSTITUTO DE APOYO AL DESARROLLO TECNOLÓGICO
PLAN ANUAL DE ADQUISICIONES, ARRENDAMIENTOS Y SERVICIOS

Ejercicio fiscal 2021

Partida presupuestal	Concepto	Clasificación	Unidad de Medida	Cantidad de Bienes	Monto a ejercer
31101	Energía eléctrica	Servicios Grales.	Pieza	Varios	\$1,281,068.46
31201	Gas	Servicios Grales.	Pieza	Varios	\$75,486.59
31301	Agua	Servicios Grales.	Pieza	Varios	\$164,678.75
31401	Telefonía tradicional	Servicios Grales.	Pieza	Varios	\$168,242.70
31701	Servicios de acceso a internet, redes y procesamiento de información	Servicios Grales.	Pieza	Varios	\$792,480.01
31801	Servicios postales y telegráficos	Servicios Grales.	Pieza	Varios	\$33,056.48
32201	Arrendamiento de edificios	Servicios Grales.	Pieza	Varios	\$821,528.82
32301	Arrendamiento mobiliario y equipo de administración, educacional y recreativo	Servicios Grales.	Pieza	Varios	\$102,988.90
32601	Arrendamiento de maquinaria, otros equipos y herramientas	Servicios Grales.	Pieza	Varios	\$97,438.40
33101	Servicios legales, de contabilidad, auditoría y relacionados	Servicios Grales.	Pieza	Varios	\$54,810.00
33201	Servicios de diseño, arquitectura, ingeniería y actividades relacionadas	Servicios Grales.	Pieza	Varios	\$342,023.28
33301	Servicios de consultoría administrativa, procesos, técnica y en tecnologías de la Información	Servicios Grales.	Pieza	Varios	\$32,626.78
33401	Servicios de capacitación	Servicios Grales.	Pieza	Varios	\$147,441.90
33801	Servicios de vigilancia	Servicios Grales.	Pieza	Varios	\$1,707,820.10
33901	Servicios profesionales, científicos y técnicos integrales	Servicios Grales.	Pieza	Varios	\$448,032.82
34101	Servicios financieros y bancarios	Servicios Grales.	Pieza	Varios	\$27,484.63
34401	Seguros de responsabilidad patrimonial y fianzas	Servicios Grales.	Pieza	Varios	\$109,997.99
34501	Seguros de bienes patrimoniales	Servicios Grales.	Pieza	Varios	\$225,680.96
34701	Fletes y maniobras	Servicios Grales.	Pieza	Varios	\$29,166.00
34901	Servicios comerciales integrales	Servicios Grales.	Pieza	Varios	\$5,356.48
35101	Conservación y mantenimiento menor de inmuebles	Servicios Grales.	Pieza	Varios	\$24,981.41
35301	Instalación, reparación y mantenimiento de equipo de cómputo y tecnología de la información	Servicios Grales.	Pieza	Varios	\$131,929.73
Subtotal					6,824,261.19

[Handwritten signature]

[Handwritten signature]
 C.P. Ferrnántho García Valenzuela
 Director General
 Instituto de Apoyo al Desarrollo Tecnológico, S.C.

[Handwritten signature]

**INSTITUTO DE APOYO AL DESARROLLO TECNOLÓGICO
PLAN ANUAL DE ADQUISICIONES, ARRENDAMIENTOS Y SERVICIOS**

Ejercicio fiscal 2021

Partida presupuestal	Concepto	Clasificación	Unidad de Medida	Cantidad de Bienes	Monto a ejercer
35501	Reparación y mantenimiento de equipo de transporte	Servicios Grales.	Pieza	Varios	\$46,634.69
35701	Instalación, reparación y mantenimiento de maquinaria, otros equipos y herramienta	Servicios Grales.	Pieza	Varios	\$65,165.92
35801	Servicios de limpieza y manejo de desechos	Servicios Grales.	Pieza	Varios	\$1,239,997.45
35901	Servicios de jardinería y fumigación	Servicios Grales.	Pieza	Varios	\$39,724.18
36901	Otros servicios para difusión	Servicios Grales.	Pieza	Varios	\$41,087.24
37101	Pasajes aéreos	Servicios Grales.	Pieza	Varios	\$14,131.95
37501	Viajes en el país	Servicios Grales.	Pieza	Varios	\$110,692.81
38201	Gastos de orden social	Servicios Grales.	Pieza	Varios	\$1,157.10
38301	Reuniones oficiales	Servicios Grales.	Pieza	Varios	\$26,629.59
39201	Impuestos y derechos	Servicios Grales.	Pieza	Varios	\$16,086.00
39501	Penas, multas, accesorios y actualizaciones	Servicios Grales.	Pieza	Varios	\$6,643.52
Subtotal					1,607,950.43
TOTAL \$					11,242,393.31

*La información del presente Plan Anual de Adquisiciones, Arrendamientos y Servicios, es útil únicamente para fines de planeación y NO representa un compromiso de la dependencia a realizar la contratación enlistada.

Ing. Sergio Manzanás Peña
[Firma]
Director General

Lic. Edgar Luis Magallanes Rocha
[Firma]
Director Administrativo

[Firma]

GOBIERNO DEL ESTADO DE CHIHUAHUA
SEGUIMIENTO A LA MATRIZ DE INDICADORES PARA RESULTADOS

Cierre Anual 2021

409 - INSTITUTO DE APOYO AL DESARROLLO TECNOLÓGICO
2713C1 - CAPACITACION DE ALTO NIVEL

Folio 1 de 2
 Fecha de Impresión: 02/01/2022 10:00 AM
 Usuario: paco

Programa presupuestal: Programa Presupuestal
 Definición del Programa: Definición del Programa
 Programa que atiende al Programa: Programa que atiende al Programa

Contribuir a la generación de riqueza en el estado, mediante la mejora de calidad de vida y estabilidad laboral, proporcionando oportunidades laborales a las personas en edad de trabajar capacitadas en CENVALTEC para incrementar sus ingresos por el aumento de su productividad.

REFERENCIA	Tipo	Descripción	POLICIONES		Unidad de Medida	Indicador	Total	Mujeres	Hombres
			Personas	Personas					
NO AFECTADA	Personas	Personas	Personas	Personas	Personas	Personas	Personas	Personas	Personas
POTENCIAL (AFECTADA)	Personas	Personas	Personas	Personas	Personas	Personas	Personas	Personas	Personas
OBJETIVO	Personas	Personas	Personas	Personas	Personas	Personas	Personas	Personas	Personas
POSTERIORA	Personas	Personas	Personas	Personas	Personas	Personas	Personas	Personas	Personas
ATENCIÓN	Personas	Personas	Personas	Personas	Personas	Personas	Personas	Personas	Personas

EL RECTOR - Tema - Eje Transversal

Objetivo
 GOB - Promover el crecimiento económico sostenido, inclusivo y sostenible, el empleo pleno y productivo y el trabajo decente para todos.

Objetivo
 EJE - Impulsar la creación de empleos sostenibles, el desarrollo humano y el empleo.

Objetivo
 E2 - D1 - Fortalecer la organización y el desarrollo de las capacidades de los actores productivos del estado para promover un crecimiento sustentable con mejores ingresos para las y los chihuahuenses.

Objetivo
 Plan Estatal de Desarrollo

Objetivo
 Plan Nacional de Desarrollo

Objetivo
 E2 - D1 - Fortalecer la organización y el desarrollo de las capacidades de los actores productivos del estado para promover un crecimiento sustentable con mejores ingresos para las y los chihuahuenses.

OBJETIVO	Indicador	Valor de Referencia en el Año	Indicador con sistema	FUENTES DE FINANCIAMIENTO		Indicador sin sistema	Indicador con sistema	Indicador sin sistema	Indicador con sistema	Indicador sin sistema
				Indicador con sistema	Indicador sin sistema					
74,356,716.85	Modificado	74,356,716.85	Indicador con sistema	Indicador con sistema	Indicador con sistema	Indicador con sistema	Indicador con sistema	Indicador con sistema	Indicador con sistema	Indicador con sistema
74,356,716.85	Modificado	74,356,716.85	Indicador con sistema	Indicador con sistema	Indicador con sistema	Indicador con sistema	Indicador con sistema	Indicador con sistema	Indicador con sistema	Indicador con sistema

Clave	Descripción	Origen	Porcentaje	Aportación	Modificación	Gasto	Variación
1178Z1	CONTRAPARTE ESTATAL A REASIGNACIONES DE RECURSOS FEDERALES ORDINARIAS SECRETARIA DE EDUCACION PUBLICA 2021	RECURSOS FEDERALES	29.31%	21,020,716.00	21,020,716.00	12,329,723.43	6,660,892.57
1489Z1	INGRESOS PROPIOS DE ENTIDADES PARAFISCALES 2021	RECURSOS PROPIOS 2713C1 - CAPACITACION DE ALTO NIVEL	19.41%	12,180,698.73	12,180,698.73	5,802,373.75	6,287,314.97
2878Z1	REASIGNACIONES DE RECURSOS FEDERALES ORDINARIAS SECRETARIA DE EDUCACION PUBLICA 2021	RECURSOS FEDERALES	53.29%	41,075,712.22	43,339,694.20	20,843,893.95	21,556,020.25
			100.00%	74,356,716.85	76,540,609.33	39,175,891.14	27,484,227.79

[Handwritten mark]

[Handwritten signature]

[Handwritten mark]

C.P. Fernando García Valenzuela
 Jefe de Contabilidad
 Instituto de Apoyo al Desarrollo Tecnológico

GOBIERNO DEL ESTADO DE CHIHUAHUA
SEGUIMIENTO A LA MATRIZ DE INDICADORES PARA RESULTADOS
Enero-Agosto 2021

496 - INSTITUTO DE APOYO AL DESARROLLO TECNOLÓGICO

GRÁFICO - OPERATIVACIÓN DE ALTO NIVEL

Objetivo		Indicador				Meta		Avance Anual del Indicador		Medio de Verificación		Supuestos	
Nivel / Referencia	Rasgo del Indicador / Descripción del Indicador	Nombre del Indicador / Descripción del Indicador	Método de Cálculo	Unidad	Clasificación	Valor Inicial	Valor Final	Valor Logrado Acumulado	Avance Anual	Valor Logrado Acumulado	Avance Anual	Medio de Verificación	Supuestos
IR	Contribuir al fortalecimiento del desarrollo de las capacidades de los sectores productivos a través de los proyectos en el área de gestión empresarial, que permitan el crecimiento de los emprendedores en el sector empresarial.	México en el rango de las parientes que trabajan en el sector empresarial.	INDICADOR POR RESULTADO CENTRAL	Porcentaje	REGULAR	5,000.00	1,271	3,248.00	-20.81	12,114.00	5.41	REGULACIÓN TECNOLÓGICA	Empresas con crecimiento
						5,000.00	1,271	3,248.00	-20.81	12,114.00	5.41	REGULACIÓN TECNOLÓGICA	Empresas con crecimiento
						5,000.00	1,271	3,248.00	-20.81	12,114.00	5.41	REGULACIÓN TECNOLÓGICA	Empresas con crecimiento

Observaciones:

Las empresas en edad de trabajar enfrentan dificultades para acceder a los servicios tecnológicos que les permitan competir en el mercado laboral. El Estado de Chihuahua cuenta con personal técnico especializado en el área de gestión empresarial, pero no se aprovecha al máximo. El Estado de Chihuahua cuenta con personal técnico especializado en el área de gestión empresarial, pero no se aprovecha al máximo.

Justificación:

Las empresas en edad de trabajar enfrentan dificultades para acceder a los servicios tecnológicos que les permitan competir en el mercado laboral. El Estado de Chihuahua cuenta con personal técnico especializado en el área de gestión empresarial, pero no se aprovecha al máximo. El Estado de Chihuahua cuenta con personal técnico especializado en el área de gestión empresarial, pero no se aprovecha al máximo.

COMPONENTE	Descripción	Unidad	Meta	Valor Logrado Acumulado	Avance Anual	Valor Logrado Acumulado	Avance Anual
001	Capacitaciones especializadas en el área de gestión empresarial en el Estado de Chihuahua.	Personas	15,000.00	1,028	15,000.00	7.75	15,000.00
002	Capacitaciones especializadas en el área de gestión empresarial en el Estado de Chihuahua.	Personas	15,000.00	1,028	15,000.00	7.75	15,000.00

[Handwritten signature]

C.P. Fernando Gardes Valenzuela
Jefe de Contabilidad
Instituto de Apoyo al Desarrollo Tecnológico

DOCUMENTO INFORME...
Elaborado por...

GOBIERNO DEL ESTADO DE CHIHUAHUA
SEGUIMIENTO A LA MATRIZ DE INDICADORES PARA RESULTADOS

Cierre Anual 2021

Página 1 de 1
Fecha de Impresión: 03/02/22 09:13:44 p.m.
PMS/RRP/003

409 - INSTITUTO DE APOYO AL DESARROLLO TECNOLÓGICO

PROYECTO - CAPACITACION DE ALTO NIVEL

Objetivos	Medios	Métricas				Avance Anual del Indicador		Medio de Verificación	Supervisor				
		Valor Realizado	Meta	Valor Logrado Acumulado	Avance Acum.								
Nivel / Relevancia	Resumen Mensual	Memoria de Indicador / Descripción del Indicador	Método de Cálculo	Tipo / Dimensiones / Resumen/Trayectoria	Fórmula / Variables de la Fórmula	Clasificación	Unidad de Medida	Valor Realizado	Meta	Valor Logrado Acumulado	Avance Acum.	Medio de Verificación	Supervisor
ACTIVADO C0101	Capacitación técnica especializada al personal de institución.	Personal de institución capacitado.	Porcentaje	Sección Avance REGULAR CONSTANTE	PRCTY/100 100 - Porcentaje de avance de la capacitación. T1 = Total de personal de institución.	ACUMULADO	Personal operativos Personal operativo	8020	8020	31940	31929	DOCUMENTO INTERNO-Serie Estímulo económico de datos de simetria académica, (b-orbita) ubicado en CENALTEP Criterios de calidad Académica Criterios de calidad Académica Y para auto-evaluación del mpe- INSTITUTO DE APOYO AL DESARROLLO TECNOLÓGICO	Clériles que reporten de datos internos de Dirección (verbalmente a la capacitación diversa). Chihuahua, Chihuahua González-4286500- Y para auto-evaluación del mpe- INSTITUTO DE APOYO AL DESARROLLO TECNOLÓGICO

Observaciones:

ACTIVADO C0101	Cursos de alto calidad en los Centros de Mejoramiento de Alta Tecnología.	Grado de satisfacción	PORCENTAJE	Sección Calidad REGULAR CONSTANTE	(SDCORPCT)100 SDCO - Grupos de actividades operativas SDOP - Servicios al cliente SDOP - Servicios al cliente SDOP - Servicios al cliente SDOP - Servicios al cliente	CONSTRUYE CONSTRUYE CONSTRUYE	Punto objetivo Punto objetivo	8520	8520	9374	9374	DOCUMENTO INTERNO-Serie Estímulo económico de datos de simetria académica, (b-orbita) ubicado en CENALTEP Criterios de calidad Académica Criterios de calidad Académica Y para auto-evaluación del mpe- INSTITUTO DE APOYO AL DESARROLLO TECNOLÓGICO	
		Mide el porcentaje de personas que expresaron satisfacción con el programa						100.00		100.00			


Justificación:

Observaciones:

C.P. Fernando Gardea Valenzuela
Jefe de Contabilidad
Instituto de Apoyo al Desarrollo Tecnológico


CCH0000088	ESCRITORIO METALICO DE 1.50 X .60 MTS EN COLOR NEGRO	1,480.17
CCH0000089	ESCRITORIO METALICO DE 1.50 X .60 MTS EN COLOR NEGRO	1,460.17
CCH0000090	ESCRITORIO METALICO DE 1.50 X .60 MTS EN COLOR NEGRO	1,480.17
CCH0000091	ESCRITORIO METALICO DE 1.50 X .60 MTS EN COLOR NEGRO	1,460.17
CCH0000220	ESCRITORIO METALICO DE 1.50 X .60 MTS EN COLOR NEGRO	1,460.17
CCH0000221	ESCRITORIO METALICO DE 1.50 X .60 MTS EN COLOR NEGRO	1,460.17
CCH0000222	ESCRITORIO METALICO DE 1.50 X .60 MTS EN COLOR NEGRO	1,480.17
CCH0002194	ESMERIL DE BANCO (AMARILLO)	0.00
CCH0000043	GABINETE	0.00
CCH0002825	IMPRESORA 3D	0.00
CCH0002244	IMPRESORA LASER A COLOR	0.00
CCH0000043	LIBRERO PARA CENTRO DE TRABAJO CON 2 PUERTAS Y 2 ENTREPAÑOS, COLOR GRIS/NEGRO	0.00
CCH0002220	MESA AULA	0.00
CCH0002221	MESA AULA	0.00
CCH0002222	MESA AULA	0.00
CCH0002223	MESA AULA	0.00
CCH0002224	MESA AULA	0.00
CCH0002646	MESA CON TABLERO METALICO PARA COMPONENTES (SIN USO)	0.00
CCH0002847	MESA CON TABLERO METALICO PARA COMPONENTES (SIN USO)	0.00
CCH0002214	MESA DE ACERO INOXIDABLE	0.00
CCH0002215	MESA DE ACERO INOXIDABLE	0.00
CCH000424	MESA DE PLASTICO PLEGABLE COLOR BLANCO	682.36
CCH0002566	ARCHIVERO METALICO COLOR GRIS C/3 CAJONES	
CCH0000842	ARCHIVERO CON 2 PUERTAS HORIZONTALES PARA CENTRO DE TRABAJO EN "U" COLOR OYAMEL	
CCH0000838	ARCHIVERO DE 3 GAVETAS COLOR GRIS	
CCH0000649	BOCINAS PARA PC	
CCH0002514	CENTRO DE TRABAJO EJECUTIVO EN "U" COLOR OYAMEL	
CCH0001242	CREDENZA COLOR OYAMEL C/4 PUERTAS	



C.P. Fernando Gardea Valenzuela
 Jefe de Contabilidad
 Instituto de Apoyo al Desarrollo Tecnológico
 115 de 115

INSTITUTO DE APOYO AL DESARROLLO TECNOLÓGICO
 Relación de Bienes Inmuebles que componen su patrimonio
 Al 31 de diciembre de 2021

Código	Descripción del Bien	Valor en libros
1231-0000-001	Terrano CENALTEC Juárez	12,000,117.00
1231-0000-004	Terrano CENALTEC Chihuahua	5,306,210.55
1231-0000-004	Terrano CENALTEC Cuahémoc	5,024,000.00
1236-0000-000	Edificio CENALTEC Juárez	21,517,288.28
1233-0000-000	Terrano CENALTEC Cuahémoc	22,396,743.24


C.P. Fernando Gardes Valenzuela
 Jefe de Gerencia de Bienes Inmuebles
 Instituto de Apoyo al Desarrollo Tecnológico

Cuenta Pública 2021
Poder Ejecutivo / Legislativo / Judicial / Autónomo / Sector Parastatal
INSTITUTO DE APOYO AL DESARROLLO TECNOLÓGICO
 Relación de cuentas bancarias productivas específicas.

Fondo, Programa o Convenio	Institución Bancaria	Datos de la Cuenta Bancaria	Número de Cuenta
Institutos de Capacitación Para y en el Trabajo, INADET	BBVA BANCOMER S.A.		0137429657
Institutos de Capacitación Para y en el Trabajo, INADET	BBVA BANCOMER S.A.		0137429770
Institutos de Capacitación Para y en el Trabajo, INADET	BBVA BANCOMER S.A.		0137429851
Institutos de Capacitación Para y en el Trabajo, INADET	BBVA BANCOMER S.A.		0137429886
Institutos de Capacitación Para y en el Trabajo, INADET	BBVA BANCOMER S.A.		0153128245
Institutos de Capacitación Para y en el Trabajo, INADET	BBVA BANCOMER S.A.		0162112906
Institutos de Capacitación Para y en el Trabajo, INADET	BBVA BANCOMER S.A.		01110225479
Institutos de Capacitación Para y en el Trabajo, INADET	BBVA BANCOMER S.A.		011807022
Institutos de Capacitación Para y en el Trabajo, INADET	BBVA BANCOMER S.A.		0112639734
Institutos de Capacitación Para y en el Trabajo, INADET	BBVA BANCOMER S.A.		0112566882
Institutos de Capacitación Para y en el Trabajo, INADET	BBVA BANCOMER S.A.		0110225592
Institutos de Capacitación Para y en el Trabajo, INADET	BBVA BANCOMER S.A.		012639564
Institutos de Capacitación Para y en el Trabajo, INADET	BBVA BANCOMER S.A.		0111256947
Institutos de Capacitación Para y en el Trabajo, INADET	BBVA BANCOMER S.A.		0110225533
Institutos de Capacitación Para y en el Trabajo, INADET	BBVA BANCOMER S.A.		0114694678
Institutos de Capacitación Para y en el Trabajo, INADET	BBVA BANCOMER S.A.		0114694643
Institutos de Capacitación Para y en el Trabajo, INADET	BBVA BANCOMER S.A.		0114597303
Institutos de Capacitación Para y en el Trabajo, INADET	BBVA BANCOMER S.A.		0114597230
Institutos de Capacitación Para y en el Trabajo, INADET	BBVA BANCOMER S.A.		0116253199
Institutos de Capacitación Para y en el Trabajo, INADET	BBVA BANCOMER S.A.		0116253210
Institutos de Capacitación Para y en el Trabajo, INADET	BBVA BANCOMER S.A.		0117966202
Institutos de Capacitación Para y en el Trabajo, INADET	BBVA BANCOMER S.A.		0117966288
Institutos de Capacitación Para y en el Trabajo, INADET	BBVA BANCOMER S.A.		2022517922
Institutos de Capacitación Para y en el Trabajo, INADET	BBVA BANCOMER S.A.		2030823775
Institutos de Capacitación Para y en el Trabajo, INADET	BBVA BANCOMER S.A.		2036486150



C.P. Fernando Gardea Valenzuela
 Jefe de Contabilidad
 Instituto de Apoyo al Desarrollo Tecnológico




INSTITUTO DE APOYO AL DESARROLLO TECNOLÓGICO
Relación de esquemas bursátiles y de coberturas financieras
Del 1 de Enero al 31 de Diciembre de 2021
(Pasos)


RELACION DE ESQUEMAS BURSÁTILES Y DE COBERTURAS FINANCIERAS

NO APLICA

Bajo protesta de decir la verdad declaramos que los Estados Financieros y sus Notas son razonablemente correctos y son responsabilidad del emisor.


Ing. Sergio Lamelas Peña
Director General


Lic. Edgar Luis Magallanes Rocha
Director Administrativo


C.P. Fernando Gardea Valenzuela
Jefe de Contabilidad

Periodo de auditoría: Del 1 de Enero al 31 de Diciembre de 2021

INSTITUTO DE APOYO AL DESARROLLO TECNOLÓGICO
R.F.C.: IAD990630MK7

Fecha: 02/02/2022

Balanza de Comprobación del 01 Enero 2021 al 31 Diciembre 2021

Página: 1

Nivel: Detalle	Concepto	Descripción	Saldos Iniciales Deudor Acreedor	Cargos	Abonos	Saldos Finales Deudor Acreedor
	1000-0000-000	ACTIVO	192,678,659.37	209,348,790.00	201,380,032.43	83,247,264.58
	1100-0000-000	ACTIVO CIRCULANTE	75,278,507.01	209,348,790.00	201,380,032.43	83,247,264.58
	1110-0000-000	EFFECTIVO Y EQUIVALENTES	53,546,875.72	134,021,253.17	128,762,725.35	58,805,403.54
	1111-0000-000	Fondo Fijo de Caja	0.00	220,436.29	220,436.29	0.00
	1111-0000-010	Mario Salcido López	0.00	63,896.94	63,896.94	0.00
	1111-0000-011	Ivon Alipio Herrera	0.00	92,355.97	92,355.97	0.00
	1111-0000-015	Elizabeth Romero Contreras	0.00	32,701.71	32,701.71	0.00
	1111-0000-016	Izabel Ramirez Chávez	0.00	31,481.67	31,481.67	0.00
	1112-0000-000	Bancos	14,245,879.56	130,112,758.35	123,091,076.53	21,267,561.38
	1112-0000-001	Banamex 6177	0.00	0.00	0.00	0.00
	1112-0000-008	BBVA Bancomer 657	244,198.98	13,087,174.71	13,188,742.47	142,631.22
	1112-0000-009	BBVA Bancomer 770	432,830.57	21,360,362.39	21,469,993.72	323,197.24
	1112-0000-010	BBVA Bancomer 851	98,500.38	7,945,472.91	6,901,573.56	1,142,399.73
	1112-0000-011	BBVA Bancomer 886	40,800.37	14,830,364.89	14,596,139.85	75,025.41
	1112-0000-012	BBVA Bancomer 245	185,492.84	7,130,864.25	6,538,334.14	679,022.95
	1112-0000-013	BBVA Bancomer 908	10,000.00	0.00	0.00	10,000.00
	1112-0000-019	BBVA Bancomer 5479 I.P. Cuauhtémoc	125,545.56	440,237.49	336,296.52	229,486.53
	1112-0000-030	BBVA Bancomer 7022 I.P. Parral	262,860.55	293,737.95	425,945.56	130,652.94
	1112-0000-031	BBVA Bancomer 9734 Estatal	1,586,421.94	342.00	0.00	1,586,763.94
	1112-0000-032	BBVA Bancomer 6882 Estatal	69.32	0.00	69.32	0.00
	1112-0000-033	BBVA Bancomer 5592 Estatal	52,980.99	5.39	0.00	52,886.38
	1112-0000-035	BBVA Bancomer 6847 Federal	1,048,058.84	212.53	0.00	1,048,271.37
	1112-0000-036	BBVA Bancomer 5533 Federal	75,331.06	6.38	0.00	75,337.44
	1112-0000-037	BBVA 011489 4678 G.O. Cuauhtémoc	44,124.84	2,744,410.06	2,746,502.33	42,032.37
	1112-0000-038	BBVA 011489 4643 G.O. Parral	55,540.49	1,606,740.07	1,648,567.68	13,712.88
	1112-0000-039	BBVA 011459 7303 FEDERAL	5,784,772.23	402,470.56	6,187,242.79	0.00
	1112-0000-040	BBVA 011459 7230 ESTATAL	4,097,450.80	0.00	160,000.00	3,937,450.80
	1112-0000-041	BBVA 011825 3199 Administración Estatal 2021	0.00	49,737,077.20	39,434,828.40	10,302,248.80
	1112-0000-042	BBVA 011825 3210 Administración Estatal 2021	0.00	10,733,279.57	9,281,500.75	1,451,778.82
	1114-0000-000	Inversiones Temporales	39,128,236.92	3,404,412.85	5,420,158.19	37,112,491.58
	1114-0000-001	Inversiones contrato 2032517922	20,215,512.33	2,797,361.54	1,740,050.94	21,272,822.93
	1114-0000-002	Inversiones contrato 203823775	9,385,652.45	367,911.49	0.00	9,753,563.94
	1114-0000-003	Inversiones contrato 2038486150	9,527,072.14	239,139.82	3,680,107.25	6,086,104.71
	1116-0000-000	Depositos de Fondos de Terceros en Garantía y/o Administración	172,759.24	283,645.68	31,054.34	425,350.58
	1116-1000-000	Pagos anticipados	172,759.24	283,645.68	31,054.34	425,350.58
	1116-1001-000	Depositos en Garantía	119,348.39	17,103.42	19,986.31	116,486.50
	1116-1001-004	INFRA S.A. de C.V. cilindros	6,000.00	0.00	0.00	6,000.00
	1116-1001-005	Sra. F y A y/o Hacienda - IAVE	3,500.00	8,500.00	0.00	12,000.00
	1116-1001-006	Agustín Martínez Alarcón/Soldaduras Mtz.	8,000.00	0.00	0.00	8,000.00
	1116-1001-007	Universidad Aeronáutica en Querétaro	10,000.00	0.00	10,000.00	0.00

[Handwritten signature]
1 de 19

5515-0000-000	Depreciación de Bienes Muebles	0.00	303,949.58	0.00	303,949.58
5515-1000-000	Depreciación de Automóviles y Camiones	0.00	212,408.17	0.00	212,408.17
5515-3000-000	Muebles de oficina y estantería	0.00	91,541.41	0.00	91,541.41
5517-0000-000	Amortización de Activos Intangibles	0.00	8,053,362.33	0.00	8,053,362.33
5517-1000-000	Software	0.00	3,646,136.22	0.00	3,646,136.22
5517-2000-000	Construcción y ampliación por contrato	0.00	3,926,599.53	0.00	3,926,599.53
5517-3000-000	Equipo de cómputo y tecnologías de la información	0.00	480,626.58	0.00	480,626.58
6000-0000-000	CUENTAS DE CIERRE CONTABLE	0.00	0.00	0.00	0.00
6100-0000-000	RESUMEN DE INGRESOS Y GASTOS	0.00	0.00	0.00	0.00
6200-0000-000	AHORRO DE LA GESTIÓN	0.00	0.00	0.00	0.00
8000-0000-000	CUENTAS DE ORDEN PRESUPUESTARIAS	0.00	689,587,428.34	689,587,428.34	0.00
8100-0000-000	LEY DE INGRESOS	0.00	237,410,709.18	237,410,709.18	0.00
8120-0000-000	Ley de Ingresos por Ejecutar	0.00	94,673,999.74	27,081,285.96	-67,692,743.78
8140-0000-000	Ley de Ingresos Devengada	0.00	116,431,079.17	120,979,630.01	4,548,550.84
8150-0000-000	Ley de Ingresos Recaudada	0.00	26,305,630.27	89,349,823.21	63,044,192.94
8200-0000-000	PRESUPUESTO DE EGRESOS	0.00	452,176,719.16	452,176,719.16	0.00
8210-0000-000	Presupuesto de Egresos Aprobado	0.00	0.00	74,269,465.00	74,269,465.00
8220-0000-000	Presupuesto de Egresos por Ejecutar	0.00	158,009,667.64	136,203,981.66	21,805,685.78
8230-0000-000	Modificaciones al Presupuesto de Egresos Aprobado	0.00	83,177,061.05	83,177,061.05	0.00
8240-0000-000	Presupuesto de Egresos Comprometido	0.00	53,179,051.89	53,065,300.60	113,751.09
8250-0000-000	Presupuesto de Egresos Devengado	0.00	52,654,389.89	52,654,389.89	0.00
8260-0000-000	Presupuesto de Egresos Ejecido	0.00	52,654,389.89	52,654,389.89	0.00
8270-0000-000	Presupuesto de Egresos Pagado	0.00	52,602,259.01	152,130.88	52,350,128.13
9000-0000-000	CUENTAS DE CIERRE PRESUPUESTARIO	0.00	669,950.04	669,950.04	0.00
9300-0000-000	ADEUDOS DE EJERCICIOS FISCALES ANTERIORES	0.00	669,950.04	669,950.04	0.00
9310-0000-000	LEY DE INGRESOS PA	0.00	669,950.04	669,950.04	0.00
9312-0000-000	LEY DE INGRESOS POR EJECUTAR PA	3,700.00	0.00	145,850.00	149,550.00
9314-0000-000	LEY DE INGRESOS DEVENGADA PA	-921,499.70	669,950.04	0.00	-1,591,449.74
9315-0000-000	LEY DE INGRESOS RECAUDADA PA	917,799.70	0.00	524,100.04	1,441,899.74
Totales		192,678,669.37	1,371,586,942.59	1,371,586,942.59	299,812,812.02
		192,678,669.37			299,812,812.02

C.P. Fernando García Valenzuela
 Jefe de Contabilidad
 Instituto de Apoyo al Desarrollo Tecnológico

[Handwritten Signature]

[Handwritten Signature]

INSTITUTO DE APOYO AL DESARROLLO TECNOLÓGICO
R.F.C.: IAD990630MK7

Fecha: 02/02/2022

Libro Mayor al 31 Diciembre 2021

Página: 1

Cuenta	Nombre	Cargos	Abonos	Saldo Inicial	Saldo	Acumulados	Abonos
1111-0000-000	Fondo Fijo de Caja			0.00			
Enero 2021		24,469.44	4,469.44	20,000.00	24,469.44	4,469.44	
Febrero 2021		4,762.05	4,762.05	20,000.00	29,231.49	9,231.49	
Marzo 2021		16,785.75	16,785.75	20,000.00	46,017.24	26,017.24	
Abril 2021		13,307.74	13,307.74	20,000.00	59,324.98	39,324.98	
Mayo 2021		13,762.26	13,762.26	20,000.00	73,087.24	53,087.24	
Junio 2021		13,506.39	13,506.39	20,000.00	86,593.63	66,593.63	
Julio 2021		26,932.73	26,932.73	20,000.00	113,526.36	93,526.36	
Agosto 2021		18,589.38	38,589.38	0.00	132,115.74	132,115.74	
Septiembre 2021		29,481.87	9,481.87	20,000.00	181,597.61	141,597.61	
Octubre 2021		21,262.40	21,262.40	20,000.00	182,860.01	162,860.01	
Noviembre 2021		27,857.09	27,857.09	20,000.00	210,717.10	190,717.10	
Diciembre 2021		9,719.19	29,719.19	-0.00	220,436.29	220,436.29	

Cuenta	Nombre	Cargos	Abonos	Saldo Inicial	Saldo	Acumulados	Abonos
1112-0000-000	Bancos			14,245,879.56			
Enero 2021		6,520,960.97	11,978,619.46	8,888,221.07	6,620,960.97	11,978,619.46	
Febrero 2021		5,873,512.59	8,008,520.84	8,753,212.82	12,494,473.56	17,987,140.30	
Marzo 2021		13,539,283.90	6,212,272.89	16,080,203.83	26,033,737.46	24,199,413.19	
Abril 2021		9,235,588.60	6,295,066.34	19,020,727.09	35,269,327.06	30,494,479.53	
Mayo 2021		8,381,425.55	7,365,009.81	20,037,142.83	43,650,752.61	37,859,489.34	
Junio 2021		8,102,436.86	6,535,761.26	21,803,818.43	51,753,189.47	44,395,250.60	
Julio 2021		11,810,853.24	9,298,789.21	24,115,902.46	63,564,042.71	53,694,019.81	
Agosto 2021		9,597,515.79	10,920,831.73	22,792,586.52	73,161,558.50	64,614,851.54	
Septiembre 2021		8,298,740.61	10,902,075.60	21,189,248.53	82,460,299.11	75,516,930.14	
Octubre 2021		12,260,202.57	11,746,980.75	21,702,470.35	94,720,501.68	87,263,910.89	
Noviembre 2021		21,586,773.49	19,162,589.50	24,106,644.34	116,287,275.17	106,426,510.39	
Diciembre 2021		13,825,483.18	16,654,566.14	21,267,661.38	130,112,758.35	123,091,076.53	

Cuenta	Nombre	Cargos	Abonos	Saldo Inicial	Saldo	Acumulados	Abonos
1114-0000-000	Inversiones Temporales			39,128,236.92			
Enero 2021		111,334.96	3,120,071.49	36,119,500.39	111,334.96	3,120,071.49	
Febrero 2021		93,110.90	1,500,071.89	34,712,539.40	204,445.86	4,620,143.38	
Marzo 2021		114,890.92	0.00	34,827,420.32	319,326.76	4,620,143.38	
Abril 2021		92,450.73	0.00	34,919,871.05	411,777.51	4,620,143.38	
Mayo 2021		1,096,778.48	0.00	36,016,647.53	1,508,553.99	4,620,143.38	
Junio 2021		102,415.17	0.00	36,119,062.70	1,610,969.16	4,620,143.38	
Julio 2021		117,568.34	0.00	36,236,631.04	1,728,537.50	4,620,143.38	
Agosto 2021		1,118,145.40	0.00	37,354,776.44	2,846,882.90	4,620,143.38	
Septiembre 2021		125,147.31	0.00	37,479,923.75	2,971,830.21	4,620,143.38	
Octubre 2021		137,392.63	0.00	37,617,316.38	3,109,222.84	4,620,143.38	
Noviembre 2021		136,362.47	0.00	37,753,678.85	3,245,585.31	4,620,143.38	
Diciembre 2021		158,827.94	800,014.81	37,112,491.58	3,404,412.85	5,420,158.49	


1116-0000-000 Depósitos de Fondos de Terceros en Garantía y/o Administración

172,759.24

Instituto de Apoyo al Desarrollo Tecnológico
C.P. Fernando García Valenzuela
Jefe de Contabilidad


Enero 2021	0.00	358,950.00	1,278,749.70	0.00	358,950.00
Febrero 2021	0.00	131,560.00	1,408,299.70	0.00	490,500.00
Marzo 2021	0.00	33,600.00	1,441,899.70	0.00	524,100.00
Abril 2021	0.00	0.00	1,441,899.70	0.00	524,100.00
Mayo 2021	0.00	0.00	1,441,899.70	0.00	524,100.00
Junio 2021	0.00	0.00	1,441,899.70	0.00	524,100.00
Julio 2021	0.00	0.00	1,441,899.70	0.00	524,100.00
Agosto 2021	0.00	0.00	1,441,899.70	0.00	524,100.00
Septiembre 2021	0.00	0.00	1,441,899.70	0.00	524,100.00
Octubre 2021	0.00	0.04	1,441,899.74	0.00	524,100.04
Noviembre 2021	0.00	0.00	1,441,899.74	0.00	524,100.04
Diciembre 2021	0.00	0.00	1,441,899.74	0.00	524,100.04





C.P. Fernando García Valenzuela
 Jefe de Contabilidad
 Instituto de Apoyo al Desarrollo Tecnológico

Nombre del Ente Público: el INSTITUTO DE APOYO AL DESARROLLO TECNOLÓGICO
Estado de Situación Financiera Detallado - LDF
Al 31 de diciembre de 2021 y al 31 de diciembre de 2020 (b)
(PESOS)

ACTIVO	Concepto (c)	2021 (d)	31 de diciembre de 2020 (e)	PASIVO	Concepto (c)	2021 (d)	31 de diciembre de 2020 (e)
Activo Circulante				Pasivo Circulante			
a. Efectivo y Equivalentes (a=a1+a2+a3+a4+a5+a6+a7)		58,805,403.54	53,546,875.72	a. Cuentas por Pagar a Corto Plazo		2,045,151.45	1,043,391.34
a1) Efectivo		0.00	0.00	a1) Servicios Personales por Pagar a Corto Plazo		241,802.91	-1,078,580.08
a2) Bancos/Tesorería		21,267,561.38	14,245,879.56	a2) Proveedores por Pagar a Corto Plazo		72,213.06	63,980.45
a3) Bancos/Dependencias y Otros		0.00	0.00	a3) Contratistas por Obras Públicas por Pagar a Corto Plazo		0.00	0.00
a4) Inversiones Temporales (Hasta 3 meses)		37,112,491.56	39,128,236.92	a4) Participaciones y Aportaciones por Pagar a Corto Plazo		0.00	0.00
a5) Fondos con Afectación Específica		0.00	0.00	a5) Transferencias Otorgadas por Pagar a Corto Plazo		0.00	0.00
a6) Depósitos de Fondos de Terceros en Garantía y/o Administración		425,350.56	172,759.24	a6) Intereses, Comisiones y Otros Gastos de la Deuda Pública por Pagar a Corto Plazo		0.00	0.00
a7) Otros Efectivos y Equivalentes		0.00	0.00	a7) Retenciones y Contribuciones por Pagar a Corto Plazo		1,445,651.92	1,902,840.90
b. Derechos a Recibir Efectivo o Equivalentes (b=b1+b2+b3+b4+b5+b6+b7)		23,979,029.49	21,321,803.08	a8) Devoluciones de la Ley de Ingresos por Pagar a Corto Plazo		57,694.07	80,796.16
b1) Inversiones Financieras de Corto Plazo		0.00	0.00	a9) Otras Cuentas por Pagar a Corto Plazo		227,789.50	74,353.91
b2) Cuentas por Cobrar a Corto Plazo		6,743,980.29	4,861,217.73	b. Documentos por Pagar a Corto Plazo (b=b1+b2+b3)		0.00	0.00
b3) Deudores Diversos por Cobrar a Corto Plazo		15,235,049.20	16,480,585.35	b1) Documentos Comerciales por Pagar a Corto Plazo		0.00	0.00
b4) Ingresos por Recuperar a Corto Plazo		0.00	0.00	b2) Documentos con Contratistas por Obras Públicas por Pagar a Corto Plazo		0.00	0.00
b5) Deudores por Anticipos de la Tesorería a Corto Plazo		0.00	0.00	b3) Otros Documentos por Pagar a Corto Plazo		0.00	0.00
b6) Préstamos Otorgados a Corto Plazo		0.00	0.00	c. Porción a Corto Plazo de la Deuda Pública (c=c1+c2)		0.00	0.00
b7) Otros Derechos a Recibir Efectivo o Equivalentes a Corto Plazo		0.00	0.00	c1) Porción a Corto Plazo de la Deuda Pública		0.00	0.00
c. Derechos a Recibir Bienes o Servicios (c=c1+c2+c3+c4+c5)		467,831.55	409,828.21	c2) Porción a Corto Plazo de Arrendamiento Financiero		0.00	0.00
c1) Anticipo a Proveedores por Adquisición de Bienes y Prestación de Servicios a Corto Plazo		462,831.55	409,828.21	d. Títulos y Valores a Corto Plazo		0.00	0.00
c2) Anticipo a Proveedores por Adquisición de Bienes Inmuebles y Muebles a Corto Plazo		0.00	0.00	e. Pasivos Diferidos a Corto Plazo (e=e1+e2+e3)		0.00	0.00
c3) Anticipo a Proveedores por Adquisición de Bienes Intangibles a Corto Plazo		0.00	0.00	e1) Ingresos Cobrados por Adelantado a Corto Plazo		0.00	0.00
c4) Anticipo a Contratistas por Obras Públicas a Corto Plazo		0.00	0.00	e2) Intereses Cobrados por Adelantado a Corto Plazo		0.00	0.00
c5) Otros Derechos a Recibir Bienes o Servicios a Corto Plazo		0.00	0.00	e3) Otros Pasivos Diferidos a Corto Plazo		0.00	0.00


C.P. Fernando García Valenzuela
 Jefe de Contabilidad
 Apoyo al Desarrollo Tecnológico

d. Inventarios (d=d1+d2+g3+g4+df)	0.00	0.00	0.00	8,000.00	8,000.00
d1) Inventario de Mercancías para Venta	0.00	0.00	0.00	3,000.00	3,000.00
d2) Inventario de Mercancías Terminadas	0.00	0.00	0.00	0.00	0.00
d3) Inventario de Mercancías en Proceso de Elaboración	0.00	0.00	0.00	0.00	0.00
d4) Inventario de Materias Primas, Materiales y Suministros para Producción	0.00	0.00	0.00	0.00	0.00
d5) Bienes en Tránsito	0.00	0.00	0.00	0.00	0.00
e. Almacenes	0.00	0.00	0.00	27,368,832.87	42,961,538.66
f. Estimación por Pérdida o Deterioro de Activos Circulantes (f=f1+f2)	0.00	0.00	0.00	0.00	0.00
f1) Estimaciones para Cuentas Incobrables por Derechos a Recibir Efectivo o Equivalentes	0.00	0.00	0.00	0.00	0.00
f2) Estimación por Deterioro de Inventarios	0.00	0.00	0.00	27,368,832.87	42,961,538.66
g. Otros Activos Circulantes (g=g1+g2+g3+g4)	0.00	0.00	0.00	0.00	0.00
g1) Valores en Garantía	0.00	0.00	0.00	0.00	0.00
g2) Bienes en Garantía (excluye depósitos de fondos)	0.00	0.00	0.00	0.00	0.00
g3) Bienes Derivados de Embargos, Decomisos, Aseguramientos y Dación en Pago	0.00	0.00	0.00	0.00	0.00
g4) Adquisición con Fondos de Terceros	0.00	0.00	0.00	0.00	0.00
IA. Total de Activos Circulantes (IA = a + b + c + d + e + f + g)	83,247,264.56	75,278,507.01	29,422,984.33	44,012,930.00	44,012,930.00
Activo No Circulante					
a. Inversiones Financieras a Largo Plazo	0.00	0.00	0.00	0.00	0.00
b. Derechos a Recibir Efectivo o Equivalentes a Largo Plazo	0.00	0.00	0.00	0.00	0.00
c. Bienes Inmuebles, Infraestructura y Construcciones en Proceso	68,081,290.82	66,180,556.59	0.00	0.00	0.00
d. Bienes Muebles	46,379,113.43	45,099,978.91	0.00	0.00	0.00
e. Activos Intangibles	12,718,596.32	11,812,477.63	0.00	0.00	0.00
f. Depreciación, Deterioro y Amortización Acumulada de Bienes	-48,469,195.03	-5,892,860.77	0.00	0.00	0.00
g. Activos Diferidos	0.00	0.00	0.00	0.00	0.00
h. Estimación por Pérdida o Deterioro de Activos no Circulantes	0.00	0.00	0.00	0.00	0.00
i. Otros Activos no Circulantes	0.00	0.00	0.00	0.00	0.00
IB. Total de Activos No Circulantes (IB = a + b + c + d + e + f + g + h + i)	78,709,805.64	117,400,152.36	29,422,984.33	44,012,930.00	44,012,930.00
L. Total del Activo (I = IA + IB)	161,957,070.12	192,678,659.37	58,845,968.66	88,025,860.00	88,025,860.00
I. Fondos y Bienes de Terceros en Garantía y/o Administración a Corto Plazo (i=i1+i2+i3+i4+i5+i6)					
i1) Fondos en Garantía a Corto Plazo	0.00	0.00	0.00	3,000.00	3,000.00
i2) Fondos en Administración a Corto Plazo	0.00	0.00	0.00	0.00	0.00
i3) Fondos Contingentes a Corto Plazo	0.00	0.00	0.00	0.00	0.00
i4) Fondos de Fideicomisos, Mandatos y Contratos Análogos a Corto Plazo	0.00	0.00	0.00	0.00	0.00
i5) Otros Fondos de Terceros en Garantía y/o Administración a Corto Plazo	0.00	0.00	0.00	0.00	0.00
i6) Valores y Bienes en Garantía a Corto Plazo	0.00	0.00	0.00	0.00	0.00
g. Provisiones a Corto Plazo (g=g1+g2+g3)	0.00	0.00	0.00	27,368,832.87	42,961,538.66
g1) Provisión para Demandas y Juicios a Corto Plazo	0.00	0.00	0.00	0.00	0.00
g2) Provisión para Contingencias a Corto Plazo	0.00	0.00	0.00	0.00	0.00
g3) Otras Provisiones a Corto Plazo	0.00	0.00	0.00	27,368,832.87	42,961,538.66
h. Otros Pasivos a Corto Plazo (h=h1+h2+h3)	0.00	0.00	0.00	0.00	0.00
h1) Ingresos por Clasificar	0.00	0.00	0.00	0.00	0.00
h2) Recaudación por Participar	0.00	0.00	0.00	0.00	0.00
h3) Otros Pasivos Circulantes	0.00	0.00	0.00	0.00	0.00
IIA. Total de Pasivos Circulantes (IIA = a + b + c + d + e + f + g + h)	29,422,984.33	29,422,984.33	29,422,984.33	27,368,832.87	42,961,538.66
Pasivo No Circulante					
a. Cuentas por Pagar a Largo Plazo	0.00	0.00	0.00	0.00	0.00
b. Documentos por Pagar a Largo Plazo	0.00	0.00	0.00	0.00	0.00
c. Deuda Pública a Largo Plazo	0.00	0.00	0.00	0.00	0.00
d. Pasivos Diferidos a Largo Plazo	0.00	0.00	0.00	0.00	0.00
e. Fondos y Bienes de Terceros en Garantía y/o Administración a Largo Plazo	0.00	0.00	0.00	0.00	0.00
f. Provisiones a Largo Plazo	0.00	0.00	0.00	0.00	0.00
IIIB. Total de Pasivos No Circulantes (IIIB = a + b + c + d + e + f)	0.00	0.00	0.00	0.00	0.00
II. Total del Pasivo (II = IIA + IIIB)	29,422,984.33	29,422,984.33	29,422,984.33	27,368,832.87	42,961,538.66
HACIENDA PÚBLICA/PATRIMONIO					


 C.P. Fernando Gardea Valenzuela
 Jefe de Contabilidad
 Directorio de Contabilidad

III.A. Hacienda Pública/Patrimonio Contribuido (III.A = a + b + c)	127,007,553.77	102,441,547.55
a. Aportaciones	127,007,553.77	102,441,547.55
b. Donaciones de Capital	0.00	0.00
c. Actualización de la Hacienda Pública/Patrimonio	0.00	0.00
III.B. Hacienda Pública/Patrimonio Generado (III.B = a + b + c + d + e)	5,526,532.02	46,224,081.82
a. Resultados del Ejercicio (Ahorro/ Desahorro)	5,526,532.02	46,224,081.82
b. Resultados de Ejercicios Anteriores	0.00	0.00
c. Revalúos	0.00	0.00
d. Reservas	0.00	0.00
e. Rectificaciones de Resultados de Ejercicios Anteriores	0.00	0.00
III.C. Exceso o Insuficiencia en la Actualización de la Hacienda Pública/Patrimonio (III.C = a + b)	0.00	0.00
a. Resultado por Posición Monetaria	0.00	0.00
b. Resultado por Tenencia de Activos no Monetarios	0.00	0.00
III. Total Hacienda Pública/Patrimonio (III = III.A + III.B + III.C)	132,534,085.79	148,665,729.37
IV. Total del Pasivo y Hacienda Pública/Patrimonio (IV = II + III)	161,957,070.12	192,678,658.37

Ing. Sergio Manchana Peña
Director General

Lic. Edgar Luis Maza Llanes Rocha
Director Administrativo

C.P. Fernando Gardea Valenzuela
Jefe de Contrabilidad
Instituto de Apoyo al Desarrollo Tecnológico

Nombre del Ente Pública (a) INSTITUTO DE APOYO AL DESARROLLO TECNOLÓGICO
Informe Analítico de la Deuda Pública y Otros Pasivos - LDF
Del 01 de enero al 31 de diciembre de 2024. (b)
(PESOS)

Denominación de la Deuda Pública y Otros Pasivos (c)	Saldo al 31 de diciembre de 2020 (d)	Disposiciones del Periodo (e)	Amortizaciones del Periodo (f)	Revaluaciones, Reclasificaciones y Otros Ajustes (g)	Saldo Final del Periodo (h) = (d)+(e)-(f)+(g)	Pago de Intereses del Periodo (i)	Pago de Comisiones y demás costos asociados durante el Periodo (j)
1. Deuda Pública (1=A+B)	0.00	0.00	0.00	0.00	0.00	0.00	0.00
A. Corto Plazo (A=a1+a2+a3)	0.00	0.00	0.00	0.00	0.00	0.00	0.00
a1) Instituciones de Crédito	0.00	0.00	0.00	0.00	0.00	0.00	0.00
a2) Títulos y Valores	0.00	0.00	0.00	0.00	0.00	0.00	0.00
a3) Arrendamientos Financieros	0.00	0.00	0.00	0.00	0.00	0.00	0.00
B. Largo Plazo (B=b1+b2+b3)	0.00	0.00	0.00	0.00	0.00	0.00	0.00
b1) Instituciones de Crédito	0.00	0.00	0.00	0.00	0.00	0.00	0.00
b2) Títulos y Valores	0.00	0.00	0.00	0.00	0.00	0.00	0.00
b3) Arrendamientos Financieros	0.00	0.00	0.00	0.00	0.00	0.00	0.00
2. Otros Pasivos	44,012,930.00	0.00	0.00	-14,589,945.67	29,422,984.33	0.00	0.00
3. Total de la Deuda Pública y Otros Pasivos (3=1+2)	44,012,930.00	0.00	0.00	-14,589,945.67	29,422,984.33	0.00	0.00
4. Deuda Contingente 1 (Informativo)	0.00	0.00	0.00	0.00	0.00	0.00	0.00
A. Deuda Contingente 1	0.00	0.00	0.00	0.00	0.00	0.00	0.00
B. Deuda Contingente 2	0.00	0.00	0.00	0.00	0.00	0.00	0.00
C. Deuda Contingente XX	0.00	0.00	0.00	0.00	0.00	0.00	0.00
5. Valor de Instrumentos Bono Cupón Cero 2 (Informativo)	0.00	0.00	0.00	0.00	0.00	0.00	0.00
A. Instrumento Bono Cupón Cero 1	0.00	0.00	0.00	0.00	0.00	0.00	0.00
B. Instrumento Bono Cupón Cero 2	0.00	0.00	0.00	0.00	0.00	0.00	0.00
C. Instrumento Bono Cupón Cero XX	0.00	0.00	0.00	0.00	0.00	0.00	0.00
6. Obligaciones a Corto Plazo (Informativo)	Monto Contratado (l)	Pazo Pactado (m)	Tasa de Interés (n)	Comisiones y Costos Relacionados (o)	Tasa Efectiva (p)		
A. Crédito 1	0.00		0.00%	0.00	0.00%		
B. Crédito 2	0.00		0.00%	0.00	0.00%		
C. Crédito XX	0.00		0.00%	0.00	0.00%		

Ing. ~~Sergio Matallanas Peña~~
 Director General

Ulc. Edgar Luis Matallanas Rocha
 Director Administrativo


[Signature]
 C.P. Fernando García Valenzuela
 Jefe de Contabilidad
 Instituto de Apoyo al Desarrollo Tecnológico

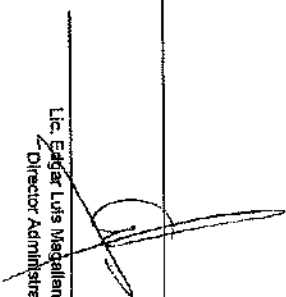
INSTITUTO DE APOYO AL DESARROLLO TECNOLÓGICO
Informe Analítico de Obligaciones Diferentes de Financiamientos - LDF
Del 1 de Enero al 31 de Diciembre de 2021
(Pesos)


INFORME ANALÍTICO DE OBLIGACIONES DIFERENTES DE FINANCIAMIENTOS - LDF

NO APLICA

Bajo protesta de decir la verdad declaramos que los Estados Financieros y sus Notas son razonablemente correctos y son responsabilidad del emisor.


Sr. Sergio Mijangos Peña
Director General


Lic. Edgar Luis Magallanes Rocha
Director Administrativo


C.P. Ferrnando Gardea Valenzuela
Jefe de Contabilidad
Instituto de Apoyo al Desarrollo Tecnológico

INSTITUTO DE APOYO AL DESARROLLO TECNOLÓGICO
Estado Analítico de Ingresos Detallado - LDF
Del 01 de enero al 31 de diciembre de 2021(b)
(PESOS)

Concepto (c)	Ingreso					Diferencia (e)
	Estimado (d)	Ampliaciones/ (Reducciones)	Modificado	Devengado	Recaudado	
Ingresos de Libre Disposición						
A. Impuestos	0.00	0.00	0.00	0.00	0.00	0.00
B. Cuotas y Aportaciones de Seguridad Social	0.00	0.00	0.00	0.00	0.00	0.00
C. Contribuciones de Mejoras	0.00	0.00	0.00	0.00	0.00	0.00
D. Derechos	0.00	0.00	0.00	0.00	0.00	0.00
E. Productos	0.00	0.00	0.00	0.00	0.00	0.00
F. Aprovechamientos	0.00	0.00	0.00	0.00	0.00	0.00
G. Ingresos por Venta de Bienes y Prestación de Servicios	0.00	0.00	0.00	9,619,319.13	8,911,309.17	8,911,309.17
H. Participaciones	0.00	0.00	0.00	57,973,424.66	54,132,883.77	54,132,883.77
(H=h1+h2+h3+h4+h5+h6+h7+h8+h9+h10+h11)						
h1) Fondo General de Participaciones	0.00	0.00	0.00	57,973,424.66	54,132,883.77	54,132,883.77
h2) Fondo de Fomento Municipal	0.00	0.00	0.00	0.00	0.00	0.00
h3) Fondo de Fiscalización y Recaudación	0.00	0.00	0.00	0.00	0.00	0.00
h4) Fondo de Compensación	0.00	0.00	0.00	0.00	0.00	0.00
h5) Fondo de Extracción de Hidrocarburos	0.00	0.00	0.00	0.00	0.00	0.00
h6) Impuesto Especial Sobre Producción y Servicios	0.00	0.00	0.00	0.00	0.00	0.00
h7) 0.136% de la Recaudación Federal Participable	0.00	0.00	0.00	0.00	0.00	0.00
h8) 3.17% Sobre Extracción de Petróleo	0.00	0.00	0.00	0.00	0.00	0.00
h9) Gasolinas y Diésel	0.00	0.00	0.00	0.00	0.00	0.00
h10) Fondo del Impuesto Sobre la Renta	0.00	0.00	0.00	0.00	0.00	0.00
h11) Fondo de Estabilización de los Ingresos de las Entidades Federativas	0.00	0.00	0.00	0.00	0.00	0.00
I. Incentivos Derivados de la Colaboración Fiscal (I=i1+i2+i3+i4+i5)	0.00	0.00	0.00	0.00	0.00	0.00
11) Tenencia o Uso de Vehículos	0.00	0.00	0.00	0.00	0.00	0.00
12) Fondo de Compensación ISAN	0.00	0.00	0.00	0.00	0.00	0.00
13) Impuesto Sobre Automóviles Nuevos	0.00	0.00	0.00	0.00	0.00	0.00
14) Fondo de Compensación de Repecos-Intamedios	0.00	0.00	0.00	0.00	0.00	0.00
15) Otros Incentivos Económicos	0.00	0.00	0.00	0.00	0.00	0.00
J. Transferencias y Asignaciones	0.00	0.00	0.00	0.00	0.00	0.00
K. Convenios	0.00	0.00	0.00	0.00	0.00	0.00
k1) Otros Convenios y Subsidios	0.00	0.00	0.00	0.00	0.00	0.00
L. Otros Ingresos de Libre Disposición (L=l1+l2)	0.00	0.00	0.00	0.00	0.00	0.00
11) Participaciones en Ingresos Locales	0.00	0.00	0.00	0.00	0.00	0.00
12) Otros Ingresos de Libre Disposición	0.00	0.00	0.00	0.00	0.00	0.00
I. Total de Ingresos de Libre Disposición	0.00	0.00	0.00	67,592,743.78	63,044,192.94	63,044,192.94
(I=A+B+C+D+E+F+G+H+I+J+K+L)						
Ingresos Excedentes de Ingresos de Libre Disposición	0.00	0.00	0.00	0.00	0.00	0.00
Transferencias Federales Etiquetadas						

C.P. **Bernardo García Valenzuela**
 Jefe de Contabilidad
 Instituto de Apoyo al Desarrollo Tecnológico

A. Aportaciones (A=a1+a2+a3+a4+a5+a6+a7+a8)	0.00	0.00	0.00	0.00	0.00	0.00	0.00	0.00
a1) Fondo de Aportaciones para la Nómina Educativa y Gasto Operativo	0.00	0.00	0.00	0.00	0.00	0.00	0.00	0.00
a2) Fondo de Aportaciones para los Servicios de Salud	0.00	0.00	0.00	0.00	0.00	0.00	0.00	0.00
a3) Fondo de Aportaciones para la Infraestructura Social	0.00	0.00	0.00	0.00	0.00	0.00	0.00	0.00
a4) Fondo de Aportaciones para el Fortalecimiento de los Municipios y de las Demarcaciones Territoriales del Distrito Federal	0.00	0.00	0.00	0.00	0.00	0.00	0.00	0.00
a5) Fondo de Aportaciones Múltiples	0.00	0.00	0.00	0.00	0.00	0.00	0.00	0.00
a6) Fondo de Aportaciones para la Educación Tecnológica y de Adultos	0.00	0.00	0.00	0.00	0.00	0.00	0.00	0.00
a7) Fondo de Aportaciones para la Seguridad Pública de los Estados y del Distrito Federal	0.00	0.00	0.00	0.00	0.00	0.00	0.00	0.00
a8) Fondo de Aportaciones para el Fortalecimiento de las Entidades Federativas	0.00	0.00	0.00	0.00	0.00	0.00	0.00	0.00
B. Convenios (B=b1+b2+b3+b4)	0.00	0.00	0.00	0.00	0.00	0.00	0.00	0.00
b1) Convenios de Protección Social en Salud	0.00	0.00	0.00	0.00	0.00	0.00	0.00	0.00
b2) Convenios de Descentralización	0.00	0.00	0.00	0.00	0.00	0.00	0.00	0.00
b3) Convenios de Reasignación	0.00	0.00	0.00	0.00	0.00	0.00	0.00	0.00
b4) Otros Convenios y Subsidios	0.00	0.00	0.00	0.00	0.00	0.00	0.00	0.00
C. Fondos Distintos de Aportaciones (C=c1+c2)	0.00	0.00	0.00	0.00	0.00	0.00	0.00	0.00
c1) Fondo para Entidades Federativas y Municipios Productores de Hidrocarburos	0.00	0.00	0.00	0.00	0.00	0.00	0.00	0.00
c2) Fondo Minero	0.00	0.00	0.00	0.00	0.00	0.00	0.00	0.00
D. Transferencias, Asignaciones, Subsidios y Subvenciones, y Pensiones y Jubilaciones	0.00	0.00	0.00	0.00	0.00	0.00	0.00	0.00
E. Otras Transferencias Federales Etiquetadas	0.00	0.00	0.00	0.00	0.00	0.00	0.00	0.00
II. Total de Transferencias Federales Etiquetadas (II = A + B + C + D + E)	0.00	0.00	0.00	0.00	0.00	0.00	0.00	0.00
III. Ingresos Derivados de Financiamientos (III = A)	0.00	0.00	0.00	0.00	0.00	0.00	0.00	0.00
A. Ingresos Derivados de Financiamientos	0.00	0.00	0.00	0.00	0.00	0.00	0.00	0.00
IV. Total de Ingresos (IV = I + II + III)	0.00	0.00	0.00	0.00	67,592,743.78	0.00	63,044,192.94	63,044,192.94
Datos Informativos								
1. Ingresos Derivados de Financiamientos con Fuente de Pago de Ingresos de Libre Disposición	0.00	0.00	0.00	0.00	0.00	0.00	0.00	0.00
2. Ingresos Derivados de Financiamientos con Fuente de Pago de Transferencias Federales Etiquetadas	0.00	0.00	0.00	0.00	0.00	0.00	0.00	0.00
3. Ingresos Derivados de Financiamientos (3 = 1 + 2)	0.00	0.00	0.00	0.00	0.00	0.00	0.00	0.00

Ing. ~~Severo Mangana Peña~~
Director General

Lic. Edgar Luis Magallanes Rocha
Director Administrativo

C.P. Fernando Gardea Valenzuela
Jefe de Contabilidad

Nombre del Ente Público (a) INSTITUTO DE APOYOP AL DESARROLLO TECNOLÓGICO

Balance Presupuestario - LDF

Del 01 de enero al 31 de enero de 2021 (b)

(PESOS)

Concepto (c)	Estimado/ Aprobado (d)	Devengado	Recaudado/ Pagado
A. Ingresos Totales (A = A1+A2+A3)	0.00	67,592,743.78	63,044,192.94
A1. Ingresos de Libre Disposición	0.00	9,619,319.13	8,911,309.17
A2. Transferencias Federales Etiquetadas	0.00	57,973,424.65	54,132,883.77
A3. Financiamiento Neto	0.00	0.00	0.00
B. Egresos Presupuestarios¹ (B = B1+B2)	0.00	0.00	0.00
B1. Gasto No Etiquetado (sin incluir Amortización de la Deuda Pública)	0.00	0.00	0.00
B2. Gasto Etiquetado (sin incluir Amortización de la Deuda Pública)	0.00	0.00	0.00
C. Remanentes del Ejercicio Anterior (C = C1 + C2)	0.00	0.00	0.00
C1. Remanentes de Ingresos de Libre Disposición aplicados en el periodo	0.00	0.00	0.00
C2. Remanentes de Transferencias Federales Etiquetadas aplicados en el periodo	0.00	0.00	0.00
I. Balance Presupuestario (I = A - B + C)	0.00	67,592,743.78	63,044,192.94
II. Balance Presupuestario sin Financiamiento Neto (II = I - A3)	0.00	67,592,743.78	63,044,192.94
III. Balance Presupuestario sin Financiamiento Neto y sin Remanentes del Ejercicio Anterior (III = II - C)	0.00	67,592,743.78	63,044,192.94

Concepto	Aprobado	Devengado	Pagado
E. Intereses, Comisiones y Gastos de la Deuda (E = E1+E2)	0.00	0.00	0.00
E1. Intereses, Comisiones y Gastos de la Deuda con Gasto No Etiquetado	0.00	0.00	0.00
E2. Intereses, Comisiones y Gastos de la Deuda con Gasto Etiquetado	0.00	0.00	0.00
IV. Balance Primario (IV = III + E)	0.00	67,592,743.78	63,044,192.94

Concepto	Estimado/ Aprobado	Devengado	Recaudado/ Pagado


C.P. Fernando Galdea Valenzuela
 Jefe de Contabilidad
 Instituto de Apoyop al Desarrollo Tecnológico

[Handwritten signatures]

Concepto	Estimado/ Aprobado	Devengado	Recaudador/ Pagado
F. Financiamiento (F = F1 + F2)	0.00	0.00	0.00
F1. Financiamiento con Fuente de Pago de Ingresos de Libre Disposición	0.00	0.00	0.00
F2. Financiamiento con Fuente de Pago de Transferencias Federales Etiquetadas	0.00	0.00	0.00
G. Amortización de la Deuda (G = G1 + G2)	0.00	0.00	0.00
G1. Amortización de la Deuda Pública con Gasto No Etiquetado	0.00	0.00	0.00
G2. Amortización de la Deuda Pública con Gasto Etiquetado	0.00	0.00	0.00
A3. Financiamiento Neto (A3 = F - G)	0.00	0.00	0.00


Concepto	Estimado/ Aprobado	Devengado	Recaudador/ Pagado
A1. Ingresos de Libre Disposición	0.00	9,619,319.13	8,911,309.17
A3.1 Financiamiento Neto con Fuente de Pago de Ingresos de Libre Disposición (A3.1 = F1 - G1)	0.00	0.00	0.00
F1. Financiamiento con Fuente de Pago de Ingresos de Libre Disposición	0.00	0.00	0.00
G1. Amortización de la Deuda Pública con Gasto No Etiquetado	0.00	0.00	0.00
B1. Gasto No Etiquetado (sin incluir Amortización de la Deuda Pública)	0.00	0.00	0.00
C1. Remanentes de Ingresos de Libre Disposición aplicados en el periodo	0.00	0.00	0.00
V. Balance Presupuestario de Recursos Disponibles (V = A1 + A3.1 - B1 + C1)	0.00	9,619,319.13	8,911,309.17
VI. Balance Presupuestario de Recursos Disponibles sin Financiamiento Neto (VI = V - A3.1)	0.00	9,619,319.13	8,911,309.17

Concepto	Estimado/ Aprobado	Devengado	Recaudador/ Pagado
A2. Transferencias Federales Etiquetadas	0.00	57,973,424.65	54,132,883.77
A3.2 Financiamiento Neto con Fuente de Pago de Transferencias Federales Etiquetadas (A3.2 = F2 - G2)	0.00	0.00	0.00
F2. Financiamiento con Fuente de Pago de Transferencias Federales Etiquetadas	0.00	0.00	0.00



 C.P. Fernando Gardea Valenzuela
 Jefe de Contabilidad
 Instituto de Apoyo al Desarrollo Tecnológico

G2. Amortización de la Deuda Pública con Gasto Etiquetado			
B2. Gasto Etiquetado (sin incluir Amortización de la Deuda Pública)	0.00	0.00	0.00
C2. Remanentes de Transferencias Federales Etiquetadas aplicados en el periodo	0.00	0.00	0.00
VII. Balance Presupuestario de Recursos Etiquetados (VII = A2 + A3.2 - B2 + C2)	0.00	57,973,424.65	54,132,883.77
VIII. Balance Presupuestario de Recursos Etiquetados sin Financiamiento Neto (VIII = VII - A3.2)	0.00	57,973,424.65	54,132,883.77


Ing. Sergio Mancinas Sepúlveda
 Director General



Lic. Edgar Luis Magallanes Rocha
 Director Administrativo

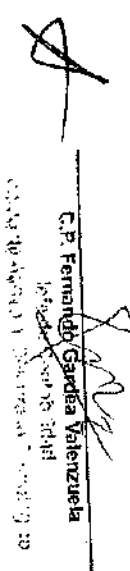


C.P. Fernando García Valenzuela
 Jefe de Contabilidad
 Instituto de Apoyo al Desarrollo Tecnológico



Nombre del Ente Público (a) INSTITUTO DE APOYO AL DESARROLLO TECNOLÓGICO
Estado Analítico del Ejercicio del Presupuesto de Egresos Detallado - LDF
Clasificación por Objeto del Gasto (Capítulo y Concepto)
Del 01 de enero al 31 de diciembre de 2021 (b)
(PESOS)

Concepto (c)	Egresos					Subejercicio (e)
	Aprobado (d)	Ampliaciones/ (Reducciones)	Modificado	Devengado	Pagado	
I. Gasto No Etiquetado (I=A+B+C+D+E+F+G+H+I)	74,269,465.00	-0.00	74,269,465.00	52,350,128.13	52,350,128.13	21,919,336.87
A. Servicios Personales (A=a1+a2+a3+a4+a5+a6+a7)	64,034,320.00	-490,197.27	63,544,122.73	41,915,898.54	41,915,898.54	21,628,224.19
a1) Remuneraciones al Personal de Carácter Permanente	16,146,263.76	-4,927,643.65	11,217,620.11	10,532,629.30	10,532,629.30	684,990.81
a2) Remuneraciones al Personal de Carácter Transitorio	5,950,566.67	15,856,048.58	21,806,615.25	17,723,947.32	17,723,947.32	4,082,667.93
a3) Remuneraciones Adicionales y Especiales	23,870,003.21	-5,618,105.19	18,251,898.02	9,494,121.93	9,494,121.93	8,757,776.09
a4) Seguridad Social	12,435,699.09	-8,854,870.98	3,580,828.11	915,653.71	915,653.71	2,665,174.40
a5) Otras Prestaciones Sociales y Económicas	879,548.07	1,771,992.05	2,651,540.12	1,659,378.35	1,659,378.35	992,161.77
a6) Provisiones	0.00	0.00	0.00	0.00	0.00	0.00
a7) Pago de Estímulos a Servidores Públicos	4,753,239.20	1,282,381.92	6,035,621.12	1,590,167.93	1,590,167.93	4,445,453.19
B. Materiales y Suministros (B=b1+b2+b3+b4+b5+b6+b7+b8+b9)	5,970,190.53	-3,309,079.28	2,661,111.25	2,439,720.72	2,439,720.72	221,390.63
b1) Materiales de Administración, Emisión de Documentos y Artículos Oficiales	2,006,204.61	-422,986.72	1,583,217.89	1,524,267.40	1,524,267.40	58,950.49
b2) Alimentos y Utensilios	267,613.87	-152,310.35	115,303.52	108,708.24	108,708.24	6,595.28
b3) Materias Primas y Materiales de Producción y Comercialización	588,138.60	-566,627.02	1,511.58	0.00	0.00	1,511.58
b4) Materiales y Artículos de Construcción y de Reparación	1,286,354.89	-810,181.26	476,173.63	376,332.72	376,332.72	99,840.91
b5) Productos Químicos, Farmacéuticos y de Laboratorio	76,620.00	-48,625.78	27,994.22	24,074.40	24,074.40	3,919.82
b6) Combustibles, Lubrificantes y Aditivos	330,563.89	-213,728.72	116,834.97	101,950.15	101,950.15	14,884.82
b7) Vestuario, Blancos, Prendas de Protección y Artículos Deportivos	255,724.94	-142,310.70	113,414.24	113,416.24	113,416.24	-2.00
b8) Materiales y Suministros Para Seguridad	0.00	0.00	0.00	0.00	0.00	0.00
b9) Herramientas, Refacciones y Accesorios Menores	1,158,969.93	-932,308.73	226,661.20	190,971.57	190,971.57	35,689.63
C. Servicios Generales (C=c1+c2+c3+c4+c5+c6+c7+c8+c9)	4,264,964.47	3,346,742.96	7,611,697.43	7,464,193.64	7,464,193.64	147,503.79
c1) Servicios Básicos	1,568,774.33	658,024.85	2,226,799.18	2,213,158.93	2,213,158.93	13,640.25
c2) Servicios de Arrendamiento	360,730.00	621,189.80	981,919.80	974,019.80	974,019.80	7,900.00


C.P. Fernando García Valenzuela
 Director General de Planeación

c3) Servicios Profesionales, Científicos, Técnicos y Otros Servicios	1,156,930.46	1,045,709.70	2,202,640.16	2,202,540.16	2,202,540.16	100.00
c4) Servicios Financieros, Bancarios y Comerciales	36,715.55	307,005.10	343,720.65	333,827.14	333,827.14	9,893.51
c5) Servicios de Instalación, Reparación, Mantenimiento y Conservación	825,617.55	690,576.66	1,516,194.21	1,413,102.64	1,413,102.64	103,091.57
c6) Servicios de Comunicación Social y Publicidad	20,737.22	30,388.31	51,125.53	51,125.52	51,125.52	0.01
c7) Servicios de Traslado y Viáticos	30,942.36	171,290.70	202,233.06	192,302.49	192,302.49	9,930.57
c8) Servicios Oficiales	15,173.20	54,131.64	69,304.84	69,367.96	69,367.96	-63.12
c9) Otros Servicios Generales	249,333.80	-231,573.80	17,760.00	14,749.00	14,749.00	3,011.00
D. Transferencias, Asignaciones, Subsidios y Otras Ayudas (D=e1+d2+d3+d4+d5+d6+d7+d8+d9)	0.00	0.00	0.00	0.00	0.00	0.00
d1) Transferencias Internas y Asignaciones al Sector Público	0.00	0.00	0.00	0.00	0.00	0.00
d2) Transferencias al Resto del Sector Público	0.00	0.00	0.00	0.00	0.00	0.00
d3) Subsidios y Subvenciones	0.00	0.00	0.00	0.00	0.00	0.00
d4) Ayudas Sociales	0.00	0.00	0.00	0.00	0.00	0.00
d5) Pensiones y Jubilaciones	0.00	0.00	0.00	0.00	0.00	0.00
d6) Transferencias a Fideicomisos, Mandatos y Otros Análogos	0.00	0.00	0.00	0.00	0.00	0.00
d7) Transferencias a la Seguridad Social	0.00	0.00	0.00	0.00	0.00	0.00
d8) Donativos	0.00	0.00	0.00	0.00	0.00	0.00
d9) Transferencias al Exterior	0.00	0.00	0.00	0.00	0.00	0.00
E. Bienes Muebles, Inmuebles e Intangibles (E=e1+e2+e3+e4+e5+e6+e7+e8+e9)	0.00	353,090.15	353,090.15	466,512.75	466,512.75	-113,422.60
e1) Mobiliario y Equipo de Administración	0.00	30,240.00	30,240.00	50,180.40	50,180.40	-19,940.40
e2) Mobiliario y Equipo Educativo y Recreativo	0.00	0.00	0.00	0.00	0.00	0.00
e3) Equipo e Instrumental Médico y de Laboratorio	0.00	0.00	0.00	0.00	0.00	0.00
e4) Vehículos y Equipo de Transporte	0.00	0.00	0.00	0.00	0.00	0.00
e5) Equipo de Defensa y Seguridad	0.00	0.00	0.00	0.00	0.00	0.00
e6) Maquinaria, Otros Equipos y Herramientas	0.00	-30,240.00	-30,240.00	0.00	0.00	-30,240.00
e7) Activos Biológicos	0.00	0.00	0.00	0.00	0.00	0.00
e8) Bienes Inmuebles	0.00	0.00	0.00	0.00	0.00	0.00
e9) Activos Intangibles	0.00	353,090.15	353,090.15	416,332.35	416,332.35	-63,242.20
F. Inversión Pública (F=f1+f2+f3)	0.00	99,443.44	99,443.44	63,802.48	63,802.48	35,640.96
f1) Obra Pública en Bienes de Dominio Público	0.00	0.00	0.00	0.00	0.00	0.00
f2) Obra Pública en Bienes Propios	0.00	99,443.44	99,443.44	63,802.48	63,802.48	35,640.96
f3) Proyectos Productivos y Acciones de Fomento	0.00	0.00	0.00	0.00	0.00	0.00
G. Inversiones Financieras y Otras Provisiones (G=g1+g2+g3+g4+g5+g6+g7)	0.00	0.00	0.00	0.00	0.00	0.00
g1) Inversiones Para el Fomento de Actividades Productivas	0.00	0.00	0.00	0.00	0.00	0.00

C.P. Fernando Gardes Valenzuela
 Jefe de Contabilidad
 Instituto de Apoyo al Desarrollo Tecnológico

g2) Acciones y Participaciones de Capital	0.00	0.00	0.00	0.00	0.00	0.00	0.00	0.00
g3) Compra de Títulos y Valores	0.00	0.00	0.00	0.00	0.00	0.00	0.00	0.00
g4) Concesión de Préstamos	0.00	0.00	0.00	0.00	0.00	0.00	0.00	0.00
g5) Inversiones en Fideicomisos, Mandatos y Otros Análogos	0.00	0.00	0.00	0.00	0.00	0.00	0.00	0.00
Fideicomiso de Desastres Naturales (Informativo)	0.00	0.00	0.00	0.00	0.00	0.00	0.00	0.00
g6) Otras Inversiones Financieras	0.00	0.00	0.00	0.00	0.00	0.00	0.00	0.00
g7) Provisiones para Contingencias y Otras Erogaciones Especiales	0.00	0.00	0.00	0.00	0.00	0.00	0.00	0.00
H. Participaciones y Aportaciones (H=h1+h2+h3)	0.00	0.00	0.00	0.00	0.00	0.00	0.00	0.00
h1) Participaciones	0.00	0.00	0.00	0.00	0.00	0.00	0.00	0.00
h2) Aportaciones	0.00	0.00	0.00	0.00	0.00	0.00	0.00	0.00
h3) Convenios	0.00	0.00	0.00	0.00	0.00	0.00	0.00	0.00
I. Deuda Pública (I=i1+i2+i3+i4+i5+i6+i7)	0.00	0.00	0.00	0.00	0.00	0.00	0.00	0.00
i1) Amortización de la Deuda Pública	0.00	0.00	0.00	0.00	0.00	0.00	0.00	0.00
i2) Intereses de la Deuda Pública	0.00	0.00	0.00	0.00	0.00	0.00	0.00	0.00
i3) Comisiones de la Deuda Pública	0.00	0.00	0.00	0.00	0.00	0.00	0.00	0.00
i4) Gastos de la Deuda Pública	0.00	0.00	0.00	0.00	0.00	0.00	0.00	0.00
i5) Costo por Coberturas	0.00	0.00	0.00	0.00	0.00	0.00	0.00	0.00
i6) Apoyos Financieros	0.00	0.00	0.00	0.00	0.00	0.00	0.00	0.00
i7) Adeudos de Ejercicios Fiscales Anteriores (ADEFAS)	0.00	0.00	0.00	0.00	0.00	0.00	0.00	0.00
II. Gasto Etiquetado (II=A+B+C+D+E+F+G+H+I)	0.00	0.00	0.00	0.00	0.00	0.00	0.00	0.00
A. Servicios Personales (A=a1+a2+a3+a4+a5+a6+a7)	0.00	0.00	0.00	0.00	0.00	0.00	0.00	0.00
a1) Remuneraciones al Personal de Carácter Permanente	0.00	0.00	0.00	0.00	0.00	0.00	0.00	0.00
a2) Remuneraciones al Personal de Carácter Transitorio	0.00	0.00	0.00	0.00	0.00	0.00	0.00	0.00
a3) Remuneraciones Adicionales y Especiales	0.00	0.00	0.00	0.00	0.00	0.00	0.00	0.00
a4) Seguridad Social	0.00	0.00	0.00	0.00	0.00	0.00	0.00	0.00
a5) Otras Prestaciones Sociales y Económicas	0.00	0.00	0.00	0.00	0.00	0.00	0.00	0.00
a6) Provisiones	0.00	0.00	0.00	0.00	0.00	0.00	0.00	0.00
a7) Pago de Estímulos a Servidores Públicos	0.00	0.00	0.00	0.00	0.00	0.00	0.00	0.00
B. Materiales y Suministros (B=b1+b2+b3+b4+b5+b6+b7+b8+b9)	0.00	0.00	0.00	0.00	0.00	0.00	0.00	0.00
b1) Materiales de Administración, Emisión de Documentos y Artículos Oficiales	0.00	0.00	0.00	0.00	0.00	0.00	0.00	0.00
b2) Alimentos y Utensilios	0.00	0.00	0.00	0.00	0.00	0.00	0.00	0.00
b3) Materias Primas y Materiales de Producción y Comercialización	0.00	0.00	0.00	0.00	0.00	0.00	0.00	0.00
b4) Materiales y Artículos de Construcción y de Reparación	0.00	0.00	0.00	0.00	0.00	0.00	0.00	0.00

C.P. Fernando Garza Valenzuela
 Jefe de Contabilidad
 Instituto de Apoyo al Desarrollo Tecnológico

b5) Productos Químicos, Farmacéuticos y de Laboratorio	0.00	0.00	0.00	0.00	0.00	0.00	0.00	0.00	0.00
b6) Combustibles, Lubricantes y Aditivos	0.00	0.00	0.00	0.00	0.00	0.00	0.00	0.00	0.00
b7) Vestuario, Blancos, Prendas de Protección y Artículos Deportivos	0.00	0.00	0.00	0.00	0.00	0.00	0.00	0.00	0.00
b8) Materiales y Suministros Para Seguridad	0.00	0.00	0.00	0.00	0.00	0.00	0.00	0.00	0.00
b9) Herramientas, Refacciones y Accesorios Menores	0.00	0.00	0.00	0.00	0.00	0.00	0.00	0.00	0.00
C. Servicios Generales (C=c1+c2+c3+c4+c5+c6+c7+c8+c9)	0.00	0.00	0.00	0.00	0.00	0.00	0.00	0.00	0.00
c1) Servicios Básicos	0.00	0.00	0.00	0.00	0.00	0.00	0.00	0.00	0.00
c2) Servicios de Arrendamiento	0.00	0.00	0.00	0.00	0.00	0.00	0.00	0.00	0.00
c3) Servicios Profesionales, Científicos, Técnicos y Otros Servicios	0.00	0.00	0.00	0.00	0.00	0.00	0.00	0.00	0.00
c4) Servicios Financieros, Bancarios y Comerciales	0.00	0.00	0.00	0.00	0.00	0.00	0.00	0.00	0.00
c5) Servicios de Instalación, Reparación, Mantenimiento y Conservación	0.00	0.00	0.00	0.00	0.00	0.00	0.00	0.00	0.00
c6) Servicios de Comunicación Social y Publicidad	0.00	0.00	0.00	0.00	0.00	0.00	0.00	0.00	0.00
c7) Servicios de Traslado y Viáticos	0.00	0.00	0.00	0.00	0.00	0.00	0.00	0.00	0.00
c8) Servicios Oficiales	0.00	0.00	0.00	0.00	0.00	0.00	0.00	0.00	0.00
c9) Otros Servicios Generales	0.00	0.00	0.00	0.00	0.00	0.00	0.00	0.00	0.00
D. Transferencias, Asignaciones, Subsidios y Otras Ayudas (D=d1+d2+d3+d4+d5+d6+d7+d8+d9)	0.00	0.00	0.00	0.00	0.00	0.00	0.00	0.00	0.00
d1) Transferencias Internas y Asignaciones al Sector Público	0.00	0.00	0.00	0.00	0.00	0.00	0.00	0.00	0.00
d2) Transferencias al Resto del Sector Público	0.00	0.00	0.00	0.00	0.00	0.00	0.00	0.00	0.00
d3) Subsidios y Subvenciones	0.00	0.00	0.00	0.00	0.00	0.00	0.00	0.00	0.00
d4) Ayudas Sociales	0.00	0.00	0.00	0.00	0.00	0.00	0.00	0.00	0.00
d5) Pensiones y Jubilaciones	0.00	0.00	0.00	0.00	0.00	0.00	0.00	0.00	0.00
d6) Transferencias a Fideicomisos, Mandatos y Otros Análogos	0.00	0.00	0.00	0.00	0.00	0.00	0.00	0.00	0.00
d7) Transferencias a la Seguridad Social	0.00	0.00	0.00	0.00	0.00	0.00	0.00	0.00	0.00
d8) Donativos	0.00	0.00	0.00	0.00	0.00	0.00	0.00	0.00	0.00
d9) Transferencias al Exterior	0.00	0.00	0.00	0.00	0.00	0.00	0.00	0.00	0.00
E. Bienes Muebles, Inmuebles e Intangibles (E=e1+e2+e3+e4+e5+e6+e7+e8+e9)	0.00	0.00	0.00	0.00	0.00	0.00	0.00	0.00	0.00
e1) Mobiliario y Equipo de Administración	0.00	0.00	0.00	0.00	0.00	0.00	0.00	0.00	0.00
e2) Mobiliario y Equipo Educativo y Recreativo	0.00	0.00	0.00	0.00	0.00	0.00	0.00	0.00	0.00
e3) Equipo e Instrumental Médico y de Laboratorio	0.00	0.00	0.00	0.00	0.00	0.00	0.00	0.00	0.00
e4) Vehículos y Equipo de Transporte	0.00	0.00	0.00	0.00	0.00	0.00	0.00	0.00	0.00
e5) Equipo de Defensa y Seguridad	0.00	0.00	0.00	0.00	0.00	0.00	0.00	0.00	0.00

[Handwritten mark]

C.P. Fernando Sainza Valenzuela
 Director General de Planeación y
 Desarrollo Institucional

e6) Maquinaria, Otros Equipos y Herramientas	0.00	0.00	0.00	0.00	0.00	0.00
e7) Activos Biológicos	0.00	0.00	0.00	0.00	0.00	0.00
e8) Bienes Inmuebles	0.00	0.00	0.00	0.00	0.00	0.00
e9) Activos Intangibles	0.00	0.00	0.00	0.00	0.00	0.00
F. Inversión Pública (F=f1+f2+f3)	0.00	0.00	0.00	0.00	0.00	0.00
f1) Obra Pública en Bienes de Dominio Público	0.00	0.00	0.00	0.00	0.00	0.00
f2) Obra Pública en Bienes Propios	0.00	0.00	0.00	0.00	0.00	0.00
f3) Proyectos Productivos y Acciones de Fomento	0.00	0.00	0.00	0.00	0.00	0.00
G. Inversiones Financieras y Otras Provisiones	0.00	0.00	0.00	0.00	0.00	0.00
(G=g1+g2+g3+g4+g5+g6+g7)	0.00	0.00	0.00	0.00	0.00	0.00
g1) Inversiones Para el Fomento de Actividades Productivas	0.00	0.00	0.00	0.00	0.00	0.00
g2) Acciones y Participaciones de Capital	0.00	0.00	0.00	0.00	0.00	0.00
g3) Compra de Títulos y Valores	0.00	0.00	0.00	0.00	0.00	0.00
g4) Concesión de Préstamos	0.00	0.00	0.00	0.00	0.00	0.00
g5) Inversiones en Fideicomisos, Mandatos y Otros Análogos	0.00	0.00	0.00	0.00	0.00	0.00
Fidelcomiso de Desastres Naturales (Informativo)	0.00	0.00	0.00	0.00	0.00	0.00
96) Otras Inversiones Financieras	0.00	0.00	0.00	0.00	0.00	0.00
97) Provisiones para Contingencias y Otras Erogaciones Especiales	0.00	0.00	0.00	0.00	0.00	0.00
H. Participaciones y Aportaciones (H=h1+h2+h3)	0.00	0.00	0.00	0.00	0.00	0.00
h1) Participaciones	0.00	0.00	0.00	0.00	0.00	0.00
h2) Aportaciones	0.00	0.00	0.00	0.00	0.00	0.00
h3) Convenios	0.00	0.00	0.00	0.00	0.00	0.00
I. Deuda Pública (I=i1+i2+i3+i4+i5+i6+i7)	0.00	0.00	0.00	0.00	0.00	0.00
i1) Amortización de la Deuda Pública	0.00	0.00	0.00	0.00	0.00	0.00
i2) Intereses de la Deuda Pública	0.00	0.00	0.00	0.00	0.00	0.00
i3) Comisiones de la Deuda Pública	0.00	0.00	0.00	0.00	0.00	0.00
i4) Gastos de la Deuda Pública	0.00	0.00	0.00	0.00	0.00	0.00
i5) Costo por Coberturas	0.00	0.00	0.00	0.00	0.00	0.00
i6) Apoyos Financieros	0.00	0.00	0.00	0.00	0.00	0.00
i7) Adeudos de Ejercicios Fiscales Anteriores (ADEFAS)	0.00	0.00	0.00	0.00	0.00	0.00
III. Total de Egresos (III = I + II)	74,269,465.00	-0.00	74,269,465.00	52,350,128.13	52,350,128.13	21,919,336.87

Ing. Sergio Mancillas Peña
Director General

Lic. Edgar Luis Magallanes Rocha
Director Administrativo

C.P. Fernando Gáratea Valenzuela

Secretario de Contabilidad

Centro de Estudios y Documentación de Tránsito

INSTITUTO DE APOYO AL DESARROLLO TECNOLÓGICO
Estado Analítico del Ejercicio del Presupuesto de Egresos Detallado - LDF
Clasificación Administrativa
Del 01 de enero al 31 de diciembre de 2021 (b)
(PESOS)

Concepto (c)	Egresos						Subejercicio (e)
	Aprobado (d)	Ampliaciones/ (Reducciones)	Modificado	Devengado	Pagado		
I. Gasto No Etiquetado (I=A+B+C+D+E+F+G+H)	74,269,465.00	0.00	74,269,465.00	52,350,128.13	52,350,128.13	21,919,336.87	
A. Dependencia o Unidad Administrativa 1	74,269,465.00	0.00	74,269,465.00	52,350,128.13	52,350,128.13	21,919,336.87	
B. Dependencia o Unidad Administrativa 2	0.00	0.00	0.00	0.00	0.00	0.00	
C. Dependencia o Unidad Administrativa 3	0.00	0.00	0.00	0.00	0.00	0.00	
D. Dependencia o Unidad Administrativa 4	0.00	0.00	0.00	0.00	0.00	0.00	
E. Dependencia o Unidad Administrativa 5	0.00	0.00	0.00	0.00	0.00	0.00	
F. Dependencia o Unidad Administrativa 6	0.00	0.00	0.00	0.00	0.00	0.00	
G. Dependencia o Unidad Administrativa 7	0.00	0.00	0.00	0.00	0.00	0.00	
H. Dependencia o Unidad Administrativa xx	0.00	0.00	0.00	0.00	0.00	0.00	
II. Gasto Etiquetado (II=A+B+C+D+E+F+G+H)	0.00	0.00	0.00	0.00	0.00	0.00	
A. Dependencia o Unidad Administrativa 1	0.00	0.00	0.00	0.00	0.00	0.00	
B. Dependencia o Unidad Administrativa 2	0.00	0.00	0.00	0.00	0.00	0.00	
C. Dependencia o Unidad Administrativa 3	0.00	0.00	0.00	0.00	0.00	0.00	
D. Dependencia o Unidad Administrativa 4	0.00	0.00	0.00	0.00	0.00	0.00	
E. Dependencia o Unidad Administrativa 5	0.00	0.00	0.00	0.00	0.00	0.00	
F. Dependencia o Unidad Administrativa 6	0.00	0.00	0.00	0.00	0.00	0.00	
G. Dependencia o Unidad Administrativa 7	0.00	0.00	0.00	0.00	0.00	0.00	
H. Dependencia o Unidad Administrativa xx	0.00	0.00	0.00	0.00	0.00	0.00	
III. Total de Egresos (III = I + II)	74,269,465.00	0.00	74,269,465.00	52,350,128.13	52,350,128.13	21,919,336.87	

Ing. Sergio Mancillas Peña,
 Director General


Lic. Edgar Luis Magallanes Rocha
 Director Administrativo

C.P. Fernando Gardes Valenzuela
 Jefe de Contabilidad
 Instituto de Apoyo al Desarrollo Tecnológico

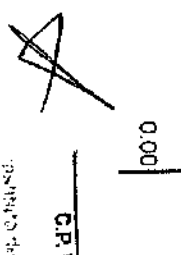
Nombre del Ente Público (a) INSTITUTO DE APOYO AL DESARROLLO TECNOLÓGICO
Estado Analítico del Ejercicio del Presupuesto de Egresos Detallado - LDF

Clasificación Funcional (Finalidad y Función)
 Del 01 de enero al 31 de diciembre de 2021 (b)
 (PESOS)

Concepto (c)	Egresos					Subejercicio (e)
	Aprobado (d)	Ampliaciones/ (Reducciones)	Modificado	Devengado	Pagado	
I. Gasto No Etiquetado (I=A+B+C+D)	74,269,465.00	0.00	74,269,465.00	52,350,128.13	52,350,128.13	21,919,336.87
A. Gobierno (A=a1+a2+a3+a4+a5+a6+a7+a8)	0.00	0.00	0.00	0.00	0.00	0.00
a1) Legislación	0.00	0.00	0.00	0.00	0.00	0.00
a2) Justicia	0.00	0.00	0.00	0.00	0.00	0.00
a3) Coordinación de la Política de Gobierno	0.00	0.00	0.00	0.00	0.00	0.00
a4) Relaciones Exteriores	0.00	0.00	0.00	0.00	0.00	0.00
a5) Asuntos Financieros y Hacendarios	0.00	0.00	0.00	0.00	0.00	0.00
a6) Seguridad Nacional	0.00	0.00	0.00	0.00	0.00	0.00
a7) Asuntos de Orden Público y de Seguridad Interior	0.00	0.00	0.00	0.00	0.00	0.00
a8) Otros Servicios Generales	0.00	0.00	0.00	0.00	0.00	0.00
B. Desarrollo Social (B=b1+b2+b3+b4+b5+b6+b7)	0.00	0.00	0.00	0.00	0.00	0.00
b1) Protección Ambiental	0.00	0.00	0.00	0.00	0.00	0.00
b2) Vivienda y Servicios a la Comunidad	0.00	0.00	0.00	0.00	0.00	0.00
b3) Salud	0.00	0.00	0.00	0.00	0.00	0.00
b4) Recreación, Cultura y Otras Manifestaciones Sociales	0.00	0.00	0.00	0.00	0.00	0.00
b5) Educación	0.00	0.00	0.00	0.00	0.00	0.00
b6) Protección Social	0.00	0.00	0.00	0.00	0.00	0.00
b7) Otros Asuntos Sociales	0.00	0.00	0.00	0.00	0.00	0.00
C. Desarrollo Económico	74,269,465.00	0.00	74,269,465.00	52,350,128.13	52,350,128.13	21,919,336.87
(C=c1+c2+c3+c4+c5+c6+c7+c8+c9)						
c1) Asuntos Económicos, Comerciales y Laborales en General	74,269,465.00	0.00	74,269,465.00	52,350,128.13	52,350,128.13	21,919,336.87


 C.P. Fernando García Valenzuela
 Secretario de Hacienda

c2) Agropecuaria, Silvicultura, Pesca y Caza	0.00	0.00	0.00	0.00	0.00	0.00	0.00	0.00
c3) Combustibles y Energia	0.00	0.00	0.00	0.00	0.00	0.00	0.00	0.00
c4) Minería, Manufacturas y Construcción	0.00	0.00	0.00	0.00	0.00	0.00	0.00	0.00
c5) Transporte	0.00	0.00	0.00	0.00	0.00	0.00	0.00	0.00
c6) Comunicaciones	0.00	0.00	0.00	0.00	0.00	0.00	0.00	0.00
c7) Turismo	0.00	0.00	0.00	0.00	0.00	0.00	0.00	0.00
c8) Ciencia, Tecnología e Innovación	0.00	0.00	0.00	0.00	0.00	0.00	0.00	0.00
c9) Otras Industrias y Otros Asuntos Economicos	0.00	0.00	0.00	0.00	0.00	0.00	0.00	0.00
D. Otras No Clasificadas en Funciones Anteriores (D=d1+d2+d3+d4)	0.00	0.00	0.00	0.00	0.00	0.00	0.00	0.00
d1) Transacciones de la Deuda Publica / Costo Financiero de la Deuda	0.00	0.00	0.00	0.00	0.00	0.00	0.00	0.00
d2) Transferencias, Participaciones y Aportaciones Entre Diferentes Niveles y Ordenes de Gobierno	0.00	0.00	0.00	0.00	0.00	0.00	0.00	0.00
d3) Saneamiento del Sistema Financiero	0.00	0.00	0.00	0.00	0.00	0.00	0.00	0.00
d4) Adeudos de Ejercicios Fiscales Anteriores	0.00	0.00	0.00	0.00	0.00	0.00	0.00	0.00
II. Gasto Etiquetado (II=A+B+C+D)	0.00	0.00	0.00	0.00	0.00	0.00	0.00	0.00
A. Gobierno (A=a1+a2+a3+a4+a5+a6+a7+a8)	0.00	0.00	0.00	0.00	0.00	0.00	0.00	0.00
a1) Legislación	0.00	0.00	0.00	0.00	0.00	0.00	0.00	0.00
a2) Justicia	0.00	0.00	0.00	0.00	0.00	0.00	0.00	0.00
a3) Coordinación de la Política de Gobierno	0.00	0.00	0.00	0.00	0.00	0.00	0.00	0.00
a4) Relaciones Exteriores	0.00	0.00	0.00	0.00	0.00	0.00	0.00	0.00
a5) Asuntos Financieros y Hacendarios	0.00	0.00	0.00	0.00	0.00	0.00	0.00	0.00
a6) Seguridad Nacional	0.00	0.00	0.00	0.00	0.00	0.00	0.00	0.00
a7) Asuntos de Orden Público y de Seguridad Interior	0.00	0.00	0.00	0.00	0.00	0.00	0.00	0.00
a8) Otros Servicios Generales	0.00	0.00	0.00	0.00	0.00	0.00	0.00	0.00
B. Desarrollo Social (B=b1+b2+b3+b4+b5+b6+b7)	0.00	0.00	0.00	0.00	0.00	0.00	0.00	0.00
b1) Protección Ambiental	0.00	0.00	0.00	0.00	0.00	0.00	0.00	0.00
b2) Vivienda y Servicios a la Comunidad	0.00	0.00	0.00	0.00	0.00	0.00	0.00	0.00
b3) Salud	0.00	0.00	0.00	0.00	0.00	0.00	0.00	0.00
b4) Recreación, Cultura y Otras Manifestaciones Sociales	0.00	0.00	0.00	0.00	0.00	0.00	0.00	0.00


C.P. Fernando García Valenzuela
 Jefe de Contabilidad
 Gobierno de Aragón y el Departamento Terrenal y...

b5) Educación	0.00	0.00	0.00	0.00	0.00	0.00
b6) Protección Social	0.00	0.00	0.00	0.00	0.00	0.00
b7) Otros Asuntos Sociales	0.00	0.00	0.00	0.00	0.00	0.00
C. Desarrollo Económico (C=c1+c2+c3+c4+c5+c6+c7+c8+c9)	0.00	0.00	0.00	0.00	0.00	0.00
c1) Asuntos Económicos, Comerciales y Laborales en General	0.00	0.00	0.00	0.00	0.00	0.00
c2) Agropecuaria, Silvicultura, Pesca y Caza	0.00	0.00	0.00	0.00	0.00	0.00
c3) Combustibles y Energía	0.00	0.00	0.00	0.00	0.00	0.00
c4) Minería, Manufacturas y Construcción	0.00	0.00	0.00	0.00	0.00	0.00
c5) Transporte	0.00	0.00	0.00	0.00	0.00	0.00
c6) Comunicaciones	0.00	0.00	0.00	0.00	0.00	0.00
c7) Turismo	0.00	0.00	0.00	0.00	0.00	0.00
c8) Ciencia, Tecnología e Innovación	0.00	0.00	0.00	0.00	0.00	0.00
c9) Otras Industrias y Otros Asuntos Económicos	0.00	0.00	0.00	0.00	0.00	0.00
D. Otras No Clasificadas en Funciones Anteriores (D=d1+d2+d3+d4)	0.00	0.00	0.00	0.00	0.00	0.00
d1) Transacciones de la Deuda Pública / Costo Financiero de la Deuda	0.00	0.00	0.00	0.00	0.00	0.00
d2) Transferencias, Participaciones y Aportaciones Entre Diferentes Niveles y Ordenes de Gobierno	0.00	0.00	0.00	0.00	0.00	0.00
d3) Saneamiento del Sistema Financiero	0.00	0.00	0.00	0.00	0.00	0.00
d4) Adeudos de Ejercicios Fiscales Anteriores	0.00	0.00	0.00	0.00	0.00	0.00
III. Total de Egresos (III = I + II)	74,269,465.00	0.00	74,269,465.00	52,350,128.13	52,350,128.13	21,919,336.87

Ing. Sergio Valencia Peres
Director General

Lic. Edgar Luis Magallanes Rocha
Director Administrativo

C.P. Fernando García Valenzuela

Jefe de Contabilidad

Instituto de Apoyo al Desarrollo Tecnológico

Nombre del Ente Público (a) INSTITUTO DE APOYO AL DESARROLLO TECNOLÓGICO
Estado Analítico del Ejercicio del Presupuesto de Egresos Detallado - LDF
Clasificación de Servicios Personales por Categoría
Del 01 de enero al 31 de diciembre de 2021 (b)
(PESOS)

Concepto (c)	Egresos						Subejercicio (e)
	Aprobado (d)	Ampliaciones/ (Reducciones)	Modificado	Devengado	Pagado		
I. Gasto No Etiquetado (I=A+B+C+D+E+F)	64,034,320.00	-490,197.27	63,544,122.73	41,915,898.54	41,915,898.54	21,628,224.19	
A. Personal Administrativo y de Servicio Público	64,034,320.00	-490,197.27	63,544,122.73	41,915,898.54	41,915,898.54	21,628,224.19	
B. Magisterio	0.00	0.00	0.00	0.00	0.00	0.00	
C. Servicios de Salud (C=c1+c2)	0.00	0.00	0.00	0.00	0.00	0.00	
c1) Personal Administrativo	0.00	0.00	0.00	0.00	0.00	0.00	
c2) Personal Médico, Paramédico y afín	0.00	0.00	0.00	0.00	0.00	0.00	
D. Seguridad Pública	0.00	0.00	0.00	0.00	0.00	0.00	
E. Gastos asociados a la implementación de nuevas leyes federales o reformas a las mismas (E = e1 + e2)	0.00	0.00	0.00	0.00	0.00	0.00	
e1) Nombre del Programa o Ley 1	0.00	0.00	0.00	0.00	0.00	0.00	
e2) Nombre del Programa o Ley 2	0.00	0.00	0.00	0.00	0.00	0.00	
F. Sentencias laborales definitivas	0.00	0.00	0.00	0.00	0.00	0.00	
II. Gasto Etiquetado (II=A+B+C+D+E+F)	0.00	0.00	0.00	0.00	0.00	0.00	
A. Personal Administrativo y de Servicio Público	0.00	0.00	0.00	0.00	0.00	0.00	
B. Magisterio	0.00	0.00	0.00	0.00	0.00	0.00	
C. Servicios de Salud (C=c1+c2)	0.00	0.00	0.00	0.00	0.00	0.00	
c1) Personal Administrativo	0.00	0.00	0.00	0.00	0.00	0.00	
c2) Personal Médico, Paramédico y afín	0.00	0.00	0.00	0.00	0.00	0.00	
D. Seguridad Pública	0.00	0.00	0.00	0.00	0.00	0.00	
E. Gastos asociados a la implementación de nuevas leyes federales o reformas a las mismas (E = e1 + e2)	0.00	0.00	0.00	0.00	0.00	0.00	
e1) Nombre del Programa o Ley 1	0.00	0.00	0.00	0.00	0.00	0.00	
e2) Nombre del Programa o Ley 2	0.00	0.00	0.00	0.00	0.00	0.00	
F. Sentencias laborales definitivas	0.00	0.00	0.00	0.00	0.00	0.00	
III. Total del Gasto en Servicios Personales (III = I + II)	64,034,320.00	-490,197.27	63,544,122.73	41,915,898.54	41,915,898.54	21,628,224.19	

Ing. ~~Sección~~ ~~Marcos~~ ~~León~~
 Director General

Lic. Edgar Luis ~~Magallanes~~ ~~Roche~~
 Director Administrativo


C.P. Fernando ~~García~~ ~~Vázquez~~
 de ~~Seguimiento~~ ~~Administrativo~~


INSTITUTO DE APOYO AL DESARROLLO TECNOLÓGICO
Guía de Cumplimiento de la Ley de Disciplina Financiera de las Entidades
Federativas
Del 1 de Enero al 31 de Diciembre de 2021
(Pesos)


GUÍA DE CUMPLIMIENTO DE LA LEY DE DISCIPLINA FINANCIERA DE LAS ENTIDADES FEDERATIVAS (SOLO CARGA)
NO APLICA

[Empty rectangular box for content]

Bajo protesta de decir la verdad declaramos que los Estados Financieros y sus Notas son razonablemente correctos y son responsabilidad del emisor.


Ing. Sergio Manojos Peña
Director General


Lic. Edgar Luis Megallanes Rocha
Director Administrativo


C.P. Fernando Garza Valenzuela
Jefe de Contabilidad
Instituto de Apoyo al Desarrollo Tecnológico

Cuenta Pública 2021
INSTITUTO DE APOYO AL DESARROLLO TECNOLÓGICO
 Indicadores de Postura Fiscal
 Del 1 de Enero al 31 de Diciembre de 2021

Concepto	Estimado	Devengado	Pagado
I. Ingresos Presupuestarios (I = 1 + 2)	0.00		
1. Ingresos del Gobierno de la Entidad Federativa	0.00	67,592,743.78	63,044,192.94
2. Ingresos del Sector Parastatal	0.00	67,592,743.78	63,044,192.94
II. Egresos Presupuestarios (II = 3 + 4)	74,269,465.00	52,350,128.13	52,350,128.13
3. Egresos del Gobierno de la Entidad Federativa	0.00	0.00	0.00
4. Egresos del Sector Parastatal	74,269,465.00	52,350,128.13	52,350,128.13
III. Balance Presupuestario (Superávit o Déficit) (III = I - II)	(74,269,465.00)	15,242,615.65	10,694,064.81

Concepto	Estimado	Devengado	Pagado
III. Balance Presupuestario (Superávit o Déficit) (III=H)	(74,269,465.00)	15,242,615.65	10,694,064.81
IV. Intereses, omisiones y Gastos de la Deuda	0.00	0.00	0.00
V. Balance Primario (Superávit o Déficit) (V = III - IV)	(74,269,465.00)	15,242,615.65	10,694,064.81

Concepto	Estimado	Devengado	Pagado
A. Financiamiento	0.00	0.00	0.00
B. Amortización de la Deuda	0.00	0.00	0.00
C. Endeudamiento ó Desendeudamiento (C = A - B)	0.00	0.00	0.00

Ingr. Sergio Magallanes Rocha,
 Director General

Lic. Edgardo Magallanes Rocha,
 Director Administrativo

C. P. Ferrnando Garcia Valenzuela