

# ACUSE

DIRECCIÓN ADMINISTRATIVA  
Asunto: Entrega de Cuenta Pública 2023  
Oficio No. IN-043/2024  
Chihuahua, Chih., 02 de febrero de 2024

**MTRO. JOSÉ DE JESÚS GRANILLO VÁZQUEZ**  
Secretario de Hacienda y Presidente del Consejo  
de Armonización Contable del Estado de Chihuahua  
Presente

En relación al oficio **CACECH-001/24**, me permito entregar **dos tantos** impresos y firmados de la información contable, presupuestaria, programática y complementaria que integran la **Cuenta Pública 2023** del Instituto de Apoyo al Desarrollo Tecnológico (INADET) dando cumplimiento a los lineamientos de la Constitución Política de los Estados Unidos Mexicanos y de la Ley General de Contabilidad Gubernamental en materia de armonización contable y rendición de cuentas.

Sin otro particular, quedo de usted para cualquier duda o aclaración al respecto.

Atentamente,

  
**LIC. EDGAR LUIS MAGALLANES ROCHA**  
**DIRECTOR ADMINISTRATIVO**

CCP.- Ing. Sergio Mancinas Peña – Director General del Instituto de Apoyo al Desarrollo Tecnológico

ELMR / 

**SECRETARÍA DE HACIENDA**  
**RECORRIDO**  
8-32  
07 FEB 2024  
  
**DIRECCIÓN DE CONTABILIDAD**  
**CHIHUAHUA, CHIH.**

**INSTITUTO DE APOYO AL DESARROLLO TECNOLÓGICO**

**Introducción**

Del 1 de Enero al 31 de Diciembre de 2023

(Pesos)

**1. Introducción**

Los Estados Financieros de los entes públicos, proveen de información financiera a los principales usuarios de la misma, a los entes públicos relacionados y a los ciudadanos. El objetivo del presente documento es la revelación del contexto y de los aspectos económicos – financieros más relevantes que influyeron en las decisiones del periodo, y que deberán ser considerados en la elaboración de los estados financieros para la mayor comprensión de los mismos y sus particulares.

**2. Panorama económico y financiero**

El INADET durante el ejercicio fiscal 2023 opera con cuatro unidades de capacitación llamadas *CENALTEC*, planteles Ciudad Juárez y Chihuahua, acciones móviles en Ciudad Cuauhtémoc (en proceso de conversión a Plantel a partir de la donación del terreno para su construcción) e Hidalgo del Parral.

**3. Autorización e historia**

Bajo protesta de decir la verdad declaramos que los Estados Financieros y sus Notas son razonablemente correctos y son responsabilidad del emisor.

Ing. Sergio Mancías Peña  
Director General

Lic. Edgar Luis Magallanes Rocha  
Director Administrativo

CPMI JOSÉ FERNANDO GARDEA VALENZUELA  
JEFE DEL DEPARTAMENTO  
DE CONTABILIDAD  
INSTITUTO DE APOYO AL  
DESARROLLO TECNOLÓGICO

INSTITUTO DE APOYO AL DESARROLLO TECNOLÓGICO

Introducción

Del 1 de Enero al 31 de Diciembre de 2023

(Pesos)

- a) Formalización del ente mediante publicación de Ley en el Periódico Oficial del Estado de Chihuahua el 30 de junio de 1999, creando el Instituto de Apoyo al Desarrollo Tecnológico como una institución sectorizada estatalmente a la Secretaría de Innovación y Desarrollo Económico, con personalidad jurídica y patrimonio propio; es una entidad descentralizada catalogada dentro de los Institutos de Capacitación para el Trabajo (ICAT) a nivel nacional que se rige por los lineamientos de la Subsecretaría de Educación Media Superior (S.E.M.S.) a través de la Dirección General de Centros de Formación para el Trabajo (D.G.C.F.T.).

4. Organización y Objeto Social

- a) Objeto Social,

**Misión.-** Apoyar la formación y el desarrollo de las altas capacidades laborales y tecnológicas de la entidad, a través de servicios educativos flexibles y pertinentes, acorde a las necesidades de la región, con la finalidad de contribuir al desarrollo competitivo y vanguardista de la industria en el Estado.

**Visión.-** Ser el brazo articulador del desarrollo tecnológico en el Estado, para posicionar a Chihuahua como el primer lugar en competitividad tecnológica y coadyuvar en la creación de empleos de mayor valor.

- b) Principal actividad.- Capacitación para y en el Trabajo

- c) Ejercicio fiscal.- del 1 de enero al 31 de diciembre de 2023

- d) Régimen jurídico.- Organismo Público Descentralizado del Gobierno del Estado de Chihuahua con patrimonio y personalidad jurídica propia.

- e) Consideraciones fiscales.- Persona Moral del Título III de la Ley del Impuesto Sobre la Renta “Del régimen de las Personas Morales con fines No Lucrativos”

Bajo protesta de decir la verdad declaramos que los Estados Financieros y sus Notas son razonablemente correctos y son responsabilidad del emisor.

Ing. Sergio Mancinas Peña  
Director General

Lic. Edgar Luis Magallanes Rocha  
Director Administrativo

CPM JOSÉ FERNANDO CARDEA VALENZUELA  
JEFE DEL DEPARTAMENTO  
DE CONTABILIDAD  
INSTITUTO DE APOYO AL  
DESARROLLO TECNOLÓGICO

INSTITUTO DE APOYO AL DESARROLLO TECNOLÓGICO

Introducción

Del 1 de Enero al 31 de Diciembre de 2023

(Pesos)

f) Estructura Organizacional:

- Dirección General
- Dirección Administrativa
- Dirección Académica
- Dirección de Vinculación
- Dirección de Planeación
- Dirección CENALTEC Juárez
- Dirección CENALTEC Chihuahua
- Encargado Acción Móvil Cuauhtémoc
- Encargado Acción Móvil Hidalgo del Parral

Bajo protesta de decir la verdad declaramos que los Estados Financieros y sus Notas son razonablemente correctos y son responsabilidad del emisor.

Ing. Sergio Mancinas Peña  
Director General

Lic. Edgar Luis Magallanes Rocha  
Director Administrativo

CPM JOSÉ FERNANDO WANDER VALENZUELA  
JEFE DEL DEPARTAMENTO  
DE CONTABILIDAD  
INSTITUTO DE APOYO AL  
DESARROLLO TECNOLÓGICO

**INSTITUTO DE APOYO AL DESARROLLO TECNOLÓGICO**

**Estado de Actividades**

Del 1 de Enero al 31 de Diciembre de 2023 y del 1 de Enero al 31 de Diciembre de 2022

Concepto	2023	2022
<b>INGRESOS Y OTROS BENEFICIOS</b>		
<b>Ingresos de la Gestión</b>	<b>47,945,634</b>	<b>35,101,626</b>
Impuestos	0	0
Cuotas y Aportaciones de Seguridad Social	0	0
Contribuciones de Mejoras	0	0
Derechos	0	0
Productos	0	0
Aprovechamientos	0	0
Ingresos por Venta de Bienes y Prestación de Servicios	47,945,634	35,101,626
<b>Participaciones, Aportaciones, Convenios, Incentivos Derivados de la Colaboración Fiscal, Fondos Distintos de Aportaciones, Transferencias, Asignaciones, Subsidios y Subvenciones, y Pensiones y Jubilaciones</b>	<b>79,298,265</b>	<b>71,774,409</b>
Participaciones, Aportaciones, Convenios, Incentivos Derivados de la Colaboración Fiscal Fondos Distintos de Aportaciones	79,298,265	71,774,409
Transferencias, Asignaciones, Subsidios y Subvenciones, y Pensiones y Jubilaciones	0	0
<b>Otros Ingresos y Beneficios</b>	<b>10,080,401</b>	<b>3,053,813</b>
Ingresos Financieros	4,357,750	2,751,213
Incremento por Variación de Inventarios	0	0
Disminución del Exceso de Estimaciones por Pérdida o Deterioro u Obsolescencia	0	0
Disminución del Exceso de Provisiones	0	0
Otros Ingresos y Beneficios Varios	5,722,651	302,600
<b>Total de Ingresos y Otros Beneficios</b>	<b>137,324,300</b>	<b>109,929,848</b>
<b>GASTOS Y OTRAS PERDIDAS</b>		
<b>Gastos de Funcionamiento</b>	<b>140,262,844</b>	<b>99,532,551</b>
Servicios Personales	112,072,531	80,550,551
Materiales y Suministros	7,055,860	5,445,138
Servicios Generales	21,134,453	13,536,862
<b>Transferencia, Asignaciones, Subsidios y Otras Ayudas</b>	<b>900,000</b>	<b>0</b>
Transferencias Internas y Asignaciones al Sector Público	0	0
Transferencias al Resto del Sector Público	0	0
Subsidios y Subvenciones	0	0
Ayudas Sociales	900,000	0
Pensiones y Jubilaciones	0	0
Transferencias a Fideicomisos, Mandatos y Contratos Análogos	0	0
Transferencias a la Seguridad Social	0	0
Donativos	0	0
Transferencias al Exterior	0	0
<b>Participaciones y Aportaciones</b>	<b>0</b>	<b>0</b>
Participaciones	0	0
Aportaciones	0	0
Convenios	0	0
<b>Intereses, Comisiones y Otros Gastos de la Deuda Pública</b>	<b>0</b>	<b>0</b>
Intereses de la Deuda Pública	0	0
Comisiones de la Deuda Pública	0	0
Gastos de la Deuda Pública	0	0

Costo por Coberturas	0	0
Apoyos Financieros	0	0
<b>Otros Gastos y Pérdidas Extraordinarias</b>	<b>1,199,366</b>	<b>447,226</b>
Estimaciones, Depreciaciones, Deterioros, Obsolescencia y Amortizaciones	1,199,366	447,226
Provisiones	0	0
Disminución de Inventarios	0	0
Otros Gastos	0	0
<b>Inversión Pública</b>	<b>0</b>	<b>0</b>
Inversión Pública no Capitalizable	0	0
<b>Total de Gastos y Otras Pérdidas</b>	<b>142,362,210</b>	<b>99,979,777</b>
<b>Resultados del Ejercicio (Ahorro/Desahorro)</b>	<b>-5,037,910</b>	<b>9,950,071</b>

Bajo protesta de decir la verdad declaramos que los Estados Financieros y sus Notas, son razonablemente correctos y son responsabilidad del emisor.

Ing. Sergio Mancinas Peña  
Director General

Lic. Edgar Luis Magallanes Rocha  
Director Administrativo

  
CPIM JOSÉ FERNANDO GARDEA VALENZUELA  
JEFE DEL DEPARTAMENTO  
DE CONTABILIDAD  
INSTITUTO DE APOYO AL  
DESARROLLO TECNOLÓGICO

**INSTITUTO DE APOYO AL DESARROLLO TECNOLÓGICO**  
**Estado de Situación Financiera**  
**Al 31 de Diciembre de 2023 y al 31 de Diciembre de 2022**

Concepto	2023	2022	Concepto	2023	2022
<b>ACTIVO</b>			<b>PASIVO</b>		
<b>Activo Circulante</b>			<b>Pasivo Circulante</b>		
Efectivo y Equivalentes	36,327,495	51,624,497	Cuentas por Pagar a Corto Plazo	0	0
Derechos a Recibir Efectivo o Equivalentes	19,935,909	26,821,771	Documentos por Pagar a Corto Plazo	5,018,463	3,745,644
Derechos a Recibir Bienes o Servicios	375,158	375,158	Porción a Corto Plazo de la Deuda Pública a Largo Plazo	0	0
Inventarios	0	0	Títulos y Valores a Corto Plazo	0	0
Almacenes	0	0	Pasivos Diferidos a Corto Plazo	0	0
Estimación por Pérdida o Deterioro de Activos Circulantes	0	0	Fondos y Bienes de Terceros en Garantía y/o Administración a Corto Plazo	0	0
Otros Activos Circulantes	0	0	Provisiones a Corto Plazo	25,356,636	26,191,954
<b>Total de Activos Circulantes</b>	<b>56,638,562</b>	<b>78,821,426</b>	Otros Pasivos a Corto Plazo	0	0
<b>Activo No Circulante</b>			<b>Total de Pasivos Circulantes</b>	<b>30,375,099</b>	<b>29,937,598</b>
Inversiones Financieras a Largo Plazo	0	0	<b>Pasivo No Circulante</b>		
Derechos a Recibir Efectivo o Equivalentes a Largo Plazo	0	0	Cuentas por Pagar a Largo Plazo	0	0
Bienes Inmuebles, Infraestructura y Construcciones en Proceso	68,081,290	68,081,290	Documentos por Pagar a Largo Plazo	0	0
Bienes Muebles	54,538,973	47,855,927	Deuda Pública a Largo Plazo	0	0
Activos Intangibles	12,718,596	12,718,596	Pasivos Diferidos a Largo Plazo	0	0
Depreciación, Deterioro y Amortización Acumulada de Bienes	-50,031,995	-48,832,629	Fondos y Bienes de Terceros en Garantía y/o en Administración a Largo Plazo	0	0
Activos Diferidos	0	0	Provisiones a Largo Plazo	0	0
Estimación por Pérdida o Deterioro de Activos no Circulantes	0	0	<b>Total de Pasivos No Circulantes</b>	<b>0</b>	<b>0</b>
Otros Activos no Circulantes	0	0	<b>Total del Pasivo</b>	<b>30,375,099</b>	<b>29,937,598</b>
<b>Total de Activos No Circulantes</b>	<b>85,306,864</b>	<b>79,823,184</b>	<b>HACIENDA PÚBLICA/ PATRIMONIO</b>		
<b>Total del Activo</b>	<b>141,945,426</b>	<b>158,644,610</b>	Hacienda Pública/Patrimonio Contribuido	127,007,553	127,007,553
			Aportaciones	127,007,553	127,007,553
			Donaciones de Capital	0	0
			Actualización de la Hacienda Pública / Patrimonio	0	0
			Hacienda Pública/Patrimonio Generado	-15,437,226	1,699,459
			Resultados del Ejercicio (Ahorro/Desahorro)	-5,037,910	9,950,071
			Resultados de Ejercicios Anteriores	-10,399,316	-8,250,612
			Revalúos	0	0
			Reservas	0	0
			Rectificaciones de Resultados de Ejercicios Anteriores	0	0
			Exceso o Insuficiencia en la Actualización de la Hacienda Pública/Patrimonio	0	0
			Resultado por Posición Monetaria	0	0
			Resultado por Tenencia de Activos no Monetarios	0	0
			<b>Total Hacienda Pública/ Patrimonio</b>	<b>111,570,327</b>	<b>128,707,012</b>
			<b>Total del Pasivo y Hacienda Pública / Patrimonio</b>	<b>141,945,426</b>	<b>158,644,610</b>

Bajo protesta de decir la verdad declaramos que los Estados Financieros y sus Notas son razonablemente correctos y son responsabilidad del emisor.

Ing. Sergio Mancinas Peña  
 Director General

Lic. Edgar Luis Magallanes Rocha  
 Director Administrativo

COM. JOSÉ FERNANDO BARRERA VALENZUELA  
 JEFE DEL DEPARTAMENTO  
 DE CONTABILIDAD  
 INSTITUTO DE APOYO AL  
 DESARROLLO TECNOLÓGICO

INSTITUTO DE APOYO AL DESARROLLO TECNOLÓGICO

Estado de Variación en la Hacienda Pública

Del 1 de Enero al 31 de Diciembre de 2023 y del 1 de Enero al 31 de Diciembre de 2022

Concepto	Hacienda Pública / Patrimonio Contribuido	Hacienda Pública / Patrimonio Generado de Ejercicios Anteriores	Hacienda Pública / Patrimonio Generado del Ejercicio	Exceso o Insuficiencia en la Actualización de la Hacienda Pública/Patrimonio	Total
Hacienda Pública/Patrimonio Contribuido Neto 2022	127,007,553	0	0	0	127,007,553
Aportaciones	127,007,553	0	0	0	127,007,553
Donaciones de Capital	0	0	0	0	0
Actualización de la Hacienda Pública/Patrimonio	0	0	0	0	0
Hacienda Pública/Patrimonio Generado Neto 2022	0	-8,511,439	9,950,070	0	1,438,631
Resultados del Ejercicio (Ahorro/Desahorro)	0	0	9,950,070	0	9,950,070
Resultados de Ejercicios Anteriores	0	-8,511,439	0	0	-8,511,439
Revalúos	0	0	0	0	0
Reservas	0	0	0	0	0
Rectificaciones de Resultados de Ejercicios Anteriores	0	0	0	0	0
Exceso o Insuficiencia en la Actualización de la Hacienda Pública/Patrimonio Neto 2022	0	0	0	0	0
Resultado por Posición Monetaria	0	0	0	0	0
Resultado por tenencia de Activos no Monetarios	0	0	0	0	0
Hacienda Pública/Patrimonio Neto Final 2022	127,007,553	-8,511,439	9,950,070	0	128,446,184
Cambios en la Hacienda Pública/Patrimonio Contribuido Neto 2023	0	0	0	0	0
Aportaciones	0	0	0	0	0
Donaciones de Capital	0	0	0	0	0
Actualización de la Hacienda Pública/Patrimonio	0	0	0	0	0
Variaciones de la Hacienda Pública/Patrimonio Generado Neto 2023	0	-2,148,704	-14,987,980	0	-17,136,684
Resultados del Ejercicio (Ahorro/Desahorro)	0	0	-5,037,910	0	-5,037,910
Resultados de Ejercicios Anteriores	0	-2,148,704	-9,950,070	0	-12,098,774
Revalúos	0	0	0	0	0
Reservas	0	0	0	0	0
Rectificaciones de Resultados de Ejercicios Anteriores	0	0	0	0	0
Cambios en el Exceso o Insuficiencia en la Actualización de la Hacienda Pública/Patrimonio Neto 2023	0	0	0	0	0
Resultado por Posición Monetaria	0	0	0	0	0
Resultado por tenencia de Activos no Monetarios	0	0	0	0	0
Hacienda Pública/Patrimonio Neto Final 2023	127,007,553	-10,660,143	-5,037,910	0	111,309,500

Bajo protesta de decir la verdad declaramos que los Estados Financieros y sus Notas son razonablemente correctos y son responsabilidad del emisor.

Ing. Sergio Mancinjas Peña  
Director General

Lic. Edgar Luis Magallanes Rocha  
Director Administrativo

EDUARDO FERNANDO GARCÍA VALENZUELA  
JEFE DEL DEPARTAMENTO DE CONTABILIDAD  
INSTITUTO DE APOYO AL DESARROLLO TECNOLÓGICO



**INSTITUTO DE APOYO AL DESARROLLO TECNOLÓGICO**  
**Estado de Cambios en la Situación Financiera**  
**Del 1 de Enero al 31 de Diciembre de 2023**

Concepto	Origen	Aplicación
<b>ACTIVO</b>	<b>23,382,229</b>	<b>6,683,045</b>
<b>Activo Circulante</b>	<b>22,182,863</b>	<b>0</b>
Efectivo y Equivalentes	15,297,001	0
Derechos a Recibir Efectivo o Equivalentes	6,885,862	0
Derechos a Recibir Bienes o Servicios	0	0
Inventarios	0	0
Almacenes	0	0
Estimación por Pérdida o Deterioro de Activos Circulantes	0	0
Otros Activos Circulantes	0	0
<b>Activo No Circulante</b>	<b>1,199,366</b>	<b>6,683,045</b>
Inversiones Financieras a Largo Plazo	0	0
Derechos a Recibir Efectivo o Equivalentes a Largo Plazo	0	0
Bienes Inmuebles, Infraestructura y Construcciones en Proceso	0	0
Bienes Muebles	0	6,683,045
Activos Intangibles	0	0
Depreciación, Deterioro y Amortización Acumulada de Bienes	1,199,366	0
Activos Diferidos	0	0
Estimación por Pérdida o Deterioro de Activos no Circulantes	0	0
Otros Activos no Circulantes	0	0
<b>PASIVO</b>	<b>1,272,818</b>	<b>835,318</b>
<b>Pasivo Circulante</b>	<b>1,272,818</b>	<b>835,318</b>
Cuentas por Pagar a Corto Plazo	1,272,818	0
Documentos por Pagar a Corto Plazo	0	0
Porción a Corto Plazo de la Deuda Pública a Largo Plazo	0	0
Títulos y Valores a Corto Plazo	0	0
Pasivos Diferidos a Corto Plazo	0	0
Fondos y Bienes de Terceros en Garantía y/o Administración a Corto Plazo	0	0
Provisiones a Corto Plazo	0	835,318
Otros Pasivos a Corto Plazo	0	0
<b>Pasivo No Circulante</b>	<b>0</b>	<b>0</b>
Cuentas por Pagar a Largo Plazo	0	0
Documentos por Pagar a Largo Plazo	0	0
Deuda Pública a Largo Plazo	0	0
Pasivos Diferidos a Largo Plazo	0	0
Fondos y Bienes de Terceros en Garantía y/o en Administración a Largo Plazo	0	0
Provisiones a Largo Plazo	0	0
<b>HACIENDA PÚBLICA/ PATRIMONIO</b>	<b>0</b>	<b>17,136,685</b>
<b>Hacienda Pública/Patrimonio Contribuido</b>	<b>0</b>	<b>0</b>
Aportaciones	0	0
Donaciones de Capital	0	0
Actualización de la Hacienda Pública / Patrimonio	0	0
<b>Hacienda Pública/Patrimonio Generado</b>	<b>0</b>	<b>17,136,685</b>
Resultados del Ejercicio (Ahorro / Desahorro)	0	14,987,981
Resultados de Ejercicios Anteriores	0	2,148,704
Revalúos	0	0
Reservas	0	0
Rectificaciones de Resultados de Ejercicios Anteriores	0	0
<b>Exceso o Insuficiencia en la Actualización de la Hacienda Pública/Patrimonio</b>	<b>0</b>	<b>0</b>
Resultado por Posición Monetaria	0	0
Resultado por Tenencia de Activos no Monetarios	0	0

Bajo protesta de decir la verdad declaramos que los Estados Financieros y sus Notas, son razonablemente correctos y son responsabilidad del emisor.

Ing. Sergio Mancinas Peña  
 Director General

Lic. Edgar Luis Magallanes Rocha  
 Director Administrativo

  
**CPAN JOSÉ FERNANDO GÁNDARA VILLANUEVA**  
 JEFE DEL DEPARTAMENTO  
 DE CONTABILIDAD  
 INSTITUTO DE APOYO AL  
 DESARROLLO TECNOLÓGICO

**INSTITUTO DE APOYO AL DESARROLLO TECNOLÓGICO**

**Estado de Flujos de Efectivo**

**Del 1 de Enero al 31 de Diciembre de 2023 y del 1 de Enero al 31 de Diciembre de 2022**

<b>Concepto</b>	<b>2023</b>	<b>2022</b>
<b>Flujos de Efectivo de las Actividades de Gestión</b>		
<b>Origen</b>	<b>146,682,348</b>	<b>112,080,451</b>
Impuestos	0	0
Cuotas y Aportaciones de Seguridad Social	0	0
Contribuciones de mejoras	0	0
Derechos	0	0
Productos	0	0
Aprovechamientos	0	0
Ingresos por Venta de Bienes y Prestación de Servicios	47,945,634	35,101,626
Participaciones, Aportaciones, Convenios, Incentivos Derivados de la Colaboración Fiscal Fondos Distintos de Aportaciones	79,298,265	71,774,409
Transferencias, Asignaciones, Subsidios y Subvenciones, y Pensiones y Jubilaciones	0	0
Otros Orígenes de Operación	19,438,449	5,204,416
<b>Aplicación</b>	<b>155,296,303</b>	<b>112,518,836</b>
Servicios Personales	112,072,531	80,550,551
Materiales y Suministros	7,055,860	5,445,138
Servicios Generales	21,134,453	13,536,862
Transferencias Internas y Asignaciones al Sector Público	0	0
Transferencias al resto del Sector Público	0	0
Subsidios y Subvenciones	0	0
Ayudas Sociales	900,000	0
Pensiones y Jubilaciones	0	0
Transferencias a Fideicomisos, Mandatos y Contratos Análogos	0	0
Transferencias a la Seguridad Social	0	0
Donativos	0	0
Transferencias al Exterior	0	0
Participaciones	0	0
Aportaciones	0	0
Convenios	0	0
Otras Aplicaciones de Operación	14,133,459	12,986,285
<b>Flujos Netos de Efectivo por Actividades de Operación</b>	<b>-8,613,955</b>	<b>-438,385</b>
<b>Flujos de Efectivo de las Actividades de Inversión</b>		
<b>Origen</b>	<b>0</b>	<b>0</b>
Bienes Inmuebles, Infraestructura y Construcciones en Proceso	0	0
Bienes Muebles	0	0
Otros Orígenes de Inversión	0	0
<b>Aplicación</b>	<b>6,683,045</b>	<b>1,476,814</b>
Bienes Inmuebles, Infraestructura y Construcciones en Proceso	0	0

Bienes Muebles	6,683,045	1,476,814
Otras Aplicaciones de Inversión	0	0
<b>Flujos Netos de Efectivo por Actividades de Inversión</b>	<b>-6,683,045</b>	<b>-1,476,814</b>
<b>Flujo de Efectivo de las Actividades de Financiamiento</b>		
<b>Origen</b>	<b>0</b>	<b>0</b>
Endeudamiento Neto	0	0
<b>Interno</b>	<b>0</b>	<b>0</b>
<b>Externo</b>	<b>0</b>	<b>0</b>
Otros Orígenes de Financiamiento	0	0
<b>Aplicación</b>	<b>0</b>	<b>0</b>
Servicios de la Deuda	0	0
<b>Interno</b>	<b>0</b>	<b>0</b>
<b>Externo</b>	<b>0</b>	<b>0</b>
Otras Aplicaciones de Financiamiento	0	0
<b>Flujos netos de Efectivo por Actividades de Financiamiento</b>	<b>0</b>	<b>0</b>
<b>Incremento/Disminución Neta en el Efectivo y Equivalentes al Efectivo</b>	<b>-15,297,000</b>	<b>-1,915,199</b>
<b>Efectivo y Equivalente al Efectivo al Inicio del Ejercicio</b>	<b>51,624,496</b>	<b>58,805,402</b>
<b>Efectivo y Equivalente al Efectivo al Final del Ejercicio</b>	<b>36,327,496</b>	<b>56,890,203</b>

Bajo protesta de decir la verdad declaramos que los Estados Financieros y sus Notas, son razonablemente correctos y son responsabilidad del emisor.


Ing. Sergio Mancinas Peña  
Director General


Lic. Edgar Luis Magallanes Rocha  
Director Administrativo

DR. JOSÉ FERRER GARCÍA VILLANUEVA  
JEFE DEL DEPARTAMENTO  
DE CONTABILIDAD  
INSTITUTO DE APOYO AL  
DESARROLLO TECNOLÓGICO

INSTITUTO DE APOYO AL DESARROLLO TECNOLÓGICO  
Informe Sobre Pasivos Contingentes  
Del 01 de enero al 31 de diciembre de 2023

<b>A. Obligación posible, surgida a raíz de sucesos pasados.</b>	Cálculo actuarial, con un saldo inicial por un importe global de \$ 2,375,621  (-) lo aplicado en el ejercicio 2023 \$ 835,318 (=) saldo al cierre del periodo \$ 1,540,303
<b>B. Obligación presente, surgida a raíz de sucesos pasados, que no se ha reconocido contablemente.</b>  1. No es probable que la entidad tenga que satisfacerla, desprendiéndose de recursos que incorporen beneficios económicos.  2. El importe de la obligación no pueda ser medido con la suficiente finalidad.	Se encuentra en curso dos demandas laborales:  1.- Asentada en el expediente JA/109/20 en la Junta Arbitral para los Trabajadores al Servicio del Estado. 2.- Asentada en el expediente JA/436/19 en la Junta Arbitral para los Trabajadores al Servicio del Estado.

  
Ing. Sergio Manóias Peña  
Director General

  
Lic. Edgar Luis Magallanez Rocha  
Director Administrativo

  
CPMI JOSÉ FERNANDO WANDA VALENZUELA  
JEFE DEL DEPARTAMENTO  
DE CONTABILIDAD  
INSTITUTO DE APOYO AL  
DESARROLLO TECNOLÓGICO

**INSTITUTO DE APOYO AL DESARROLLO TECNOLÓGICO**

**Estado Analítico del Activo**

Del 01 de enero al 31 de diciembre de 2023

Concepto	Saldo Inicial 1	Cargos del Periodo 2	Abonos del Periodo 3	Saldo Final 4 (1 + 2 - 3)	Variación del Periodo 5 (4 - 1)
<b>ACTIVO</b>	<b>255,934,713.12</b>	<b>473,658,003.30</b>	<b>490,357,188.03</b>	<b>239,235,528.39</b>	<b>-16,699,184.73</b>
<i>Activo Circulante</i>	<b>78,446,269.01</b>	<b>466,974,957.80</b>	<b>489,157,821.52</b>	<b>56,263,405.29</b>	<b>-22,182,863.72</b>
Efectivo y Equivalentes	51,624,497.35	326,654,545.52	341,951,547.12	36,327,495.75	-15,297,001.60
Derechos a Recibir Efectivo o Equivalentes	26,821,771.66	140,320,412.28	147,206,274.40	19,935,909.54	-6,885,862.12
Derechos a Recibir Bienes o Servicios	0.00	0.00	0.00	0.00	0.00
Inventarios	0.00	0.00	0.00	0.00	0.00
Almacenes	0.00	0.00	0.00	0.00	0.00
Estimación por Pérdida o Deterioro de Activos Circulantes	0.00	0.00	0.00	0.00	0.00
Otros Activos Circulantes	0.00	0.00	0.00	0.00	0.00
<i>Activo No Circulante</i>	<b>177,488,444.11</b>	<b>6,683,045.50</b>	<b>1,199,366.51</b>	<b>182,972,123.10</b>	<b>5,483,678.99</b>
Inversiones Financieras a Largo Plazo	0.00	0.00	0.00	0.00	0.00
Derechos a Recibir Efectivo o Equivalentes a Largo Plazo	0.00	0.00	0.00	0.00	0.00
Bienes Inmuebles, Infraestructura y Construcciones en Proceso	68,081,290.82	0.00	0.00	68,081,290.82	0.00
Bienes Muebles	47,855,927.53	6,683,045.50	0.00	54,538,973.03	6,683,045.50
Activos Intangibles	12,718,596.32	0.00	0.00	12,718,596.32	0.00
Depreciación, Deterioro y Amortización Acumulada de Bienes	48,832,629.44	0.00	1,199,366.51	47,633,262.93	-1,199,366.51
Activos Diferidos	0.00	0.00	0.00	0.00	0.00
Estimación por Pérdida o Deterioro de Activos no Circulantes	0.00	0.00	0.00	0.00	0.00
Otros Activos no Circulantes	0.00	0.00	0.00	0.00	0.00

Bajo protesta de decir verdad declaramos que los Estados Financieros y sus notas, son razonablemente correctos y son responsabilidad del emisor.

Ing. Sergio Mancinas Peña  
Director General

Lic. Edgar Luis Magallanez Rocha  
Director Administrativo

ING. JOSÉ FERNANDO CARRERA LLENZUELA  
JEFE DEL DEPARTAMENTO  
DE CONTABILIDAD  
INSTITUTO DE APOYO AL  
DESARROLLO TECNOLÓGICO

**INSTITUTO DE APOYO AL DESARROLLO TECNOLÓGICO**

Estado Analítico de la Deuda y Otros Pasivos

Del 01 de enero al 31 de diciembre de 2023

Denominación de las Deudas	Moneda de Contratación	Institución Acreedora	Saldo Inicial del Periodo	Saldo Final del Periodo
<b>DEUDA PÚBLICA</b>				
<b>Corto Plazo</b>				
<b>Deuda Interna</b>			0.00	0.00
Instituciones de Crédito			0.00	0.00
Títulos y Valores			0.00	0.00
Arrendamientos Financieros			0.00	0.00
<b>Deuda Externa</b>			0.00	0.00
Organismos Financieros Internacionales			0.00	0.00
Deuda Bilateral			0.00	0.00
Títulos y Valores			0.00	0.00
Arrendamientos Financieros			0.00	0.00
<i>Subtotal Corto Plazo</i>			0.00	0.00
<b>Largo Plazo</b>				
<b>Deuda Interna</b>			0.00	0.00
Instituciones de Crédito			0.00	0.00
Títulos y Valores			0.00	0.00
Arrendamientos Financieros			0.00	0.00
<b>Deuda Externa</b>			0.00	0.00
Organismos Financieros Internacionales			0.00	0.00
Deuda Bilateral			0.00	0.00
Títulos y Valores			0.00	0.00
Arrendamientos Financieros			0.00	0.00
<i>Subtotal Largo Plazo</i>			0.00	0.00
<b>Otros Pasivos</b>			29,937,600.34	30,375,100.87
<b>Total Deuda y Otros Pasivos</b>			29,937,600.34	30,375,100.87

Bajo protesta de decir verdad declaramos que los Estados Financieros y sus notas, son razonablemente correctos y son responsabilidad del emisor.

Ing. Sergio Mancinas Peña  
Director General

Lic. Edgar Luis Magallanez Rocha  
Director Administrativo

CPM José Fernando Gardea Valenzuela  
JEFE DEL DEPARTAMENTO  
DE CONTABILIDAD  
INSTITUTO DE APOYO AL  
DESARROLLO TECNOLÓGICO

**INSTITUTO DE APOYO AL DESARROLLO TECNOLÓGICO**  
**Estado Analítico de Ingresos**  
**Del 01 de enero al 31 de diciembre de 2023**

Rubro de Ingresos	Ingreso					Diferencia
	Estimado	Ampliaciones y Reducciones	Modificado	Devengado	Recaudado	
	1	2	(3= 1 + 2)	4	5	
Impuestos	0.00	0.00	0.00	0.00	0.00	0.00
Cuotas y Aportaciones de Seguridad Social	0.00	0.00	0.00	0.00	0.00	0.00
Contribuciones de Mejoras	0.00	0.00	0.00	0.00	0.00	0.00
Derechos	0.00	0.00	0.00	0.00	0.00	0.00
Productos	0.00	0.00	0.00	0.00	0.00	0.00
Aprovechamientos	0.00	0.00	0.00	0.00	0.00	0.00
Ingresos por Venta de Bienes, Presentación de Servicios y Otros Ingresos	40,064,800.00	0.00	40,064,800.00	53,430,221.21	46,921,450.88	6,856,650.88
Participaciones, Aportaciones, Convenios, Incentivos Derivados de la Colaboración Fiscal y Fondos Distintos de Aportaciones	73,392,742.00	0.00	73,392,742.00	79,298,265.00	79,298,265.00	5,905,523.00
Transferencias, Asignaciones, Subsidios y Subvenciones, y Pensiones y Jubilaciones	0.00	0.00	0.00	0.00	0.00	0.00
Ingresos Derivados de Financiamientos	0.00	0.00	0.00	0.00	0.00	0.00
<b>Total</b>	<b>113,457,542.00</b>	<b>0.00</b>	<b>113,457,542.00</b>	<b>132,728,486.21</b>	<b>126,219,715.88</b>	<b>12,762,173.88</b>
<b>Ingresos excedentes</b>						

Ing. Sergio Mancinas Peña  
 Director General

Lic. Edgar Luis Magallanez Rocha  
 Director Administrativo

CPA JOSÉ FERNANDO GARDEA VALENZUELA  
 JEFE DEL DEPARTAMENTO  
 DE CONTABILIDAD  
 INSTITUTO DE APOYO AL  
 DESARROLLO TECNOLÓGICO

**INSTITUTO DE APOYO AL DESARROLLO TECNOLÓGICO**  
**Estado Analítico de Ingresos**  
 Del 01 de enero al 31 de diciembre de 2023

Estado Analítico de Ingresos Por Fuente de Financiamiento	Ingreso					Diferencia (6= 5 - 1)
	Estimado	Ampliaciones y Reducciones	Modificado	Devengado	Recaudado	
	1	2	(3= 1 + 2)	4	5	
<b>Ingresos del Poder Ejecutivo Federal o Estatal y de los Municipios</b>	<b>73,392,742.00</b>	<b>0.00</b>	<b>73,392,742.00</b>	<b>79,298,265.00</b>	<b>79,298,265.00</b>	<b>5,905,523.00</b>
Impuestos	0.00	0.00	0.00	0.00	0.00	0.00
Cuotas y Aportaciones de Seguridad Social	0.00	0.00	0.00	0.00	0.00	0.00
Contribuciones de Mejoras	0.00	0.00	0.00	0.00	0.00	0.00
Derechos	0.00	0.00	0.00	0.00	0.00	0.00
Productos	0.00	0.00	0.00	0.00	0.00	0.00
Aprovechamientos	0.00	0.00	0.00	0.00	0.00	0.00
Participaciones, Aportaciones, Convenios, Incentivos Derivados de la Colaboración Fiscal y Fondos Distintos de Aportaciones	73,392,742.00	0.00	73,392,742.00	79,298,265.00	79,298,265.00	5,905,523.00
Transferencias, Asignaciones, Subsidios y Subvenciones, y Pensiones y Jubilaciones	0.00	0.00	0.00	0.00	0.00	0.00
<b>Ingresos de los Entes Públicos de los Poderes Legislativo y Judicial, de los Órganos Autónomos y del Sector Paraestatal o Paramunicipal, así como de las Empresas Productivas del Estado</b>	<b>40,064,800.00</b>	<b>0.00</b>	<b>40,064,800.00</b>	<b>53,430,221.21</b>	<b>46,921,450.88</b>	<b>6,856,650.88</b>
Cuotas y Aportaciones de Seguridad Social	0.00	0.00	0.00	0.00	0.00	0.00
Productos	0.00	0.00	0.00	0.00	0.00	0.00
Ingresos por Venta de Bienes, Presentación de Servicios y Otros Ingresos	40,064,800.00	0.00	40,064,800.00	53,430,221.21	46,921,450.88	6,856,650.88
Transferencias, Asignaciones, Subsidios y Subvenciones, y Pensiones y Jubilaciones	0.00	0.00	0.00	0.00	0.00	0.00
<b>Ingresos Derivados de Financiamientos</b>	<b>0.00</b>	<b>0.00</b>	<b>0.00</b>	<b>0.00</b>	<b>0.00</b>	<b>0.00</b>
Ingresos Derivados de Financiamientos	0.00	0.00	0.00	0.00	0.00	0.00
<b>Total</b>	<b>113,457,542.00</b>	<b>0.00</b>	<b>113,457,542.00</b>	<b>132,728,486.21</b>	<b>126,219,715.88</b>	<b>12,762,173.88</b>
				<b>Ingresos excedentes</b>		

Ing. Sergio Mancinas Peña  
 Director General

Lic. Edgar Luis Magallanez Rocha  
 Director Administrativo

**DR. JOSÉ FERNANDO GARDEA VALENZUELA**  
 JEFE DEL DEPARTAMENTO  
 DE CONTABILIDAD

INSTITUTO DE APOYO AL DESARROLLO TECNOLÓGICO



**INSITUTO DE APOYO AL DESARROLLO TECNOLÓGICO**

**Estado Analítico de Ingresos**

Del 01 de enero al 31 de diciembre de 2023

Clasificación Económica	Ingreso					Diferencia (6= 5 - 1)
	Estimado	Ampliaciones y Reducciones	Modificado	Devengado	Recaudado	
	1	2	(3= 1 + 2)	4	5	
	0.00	0.00	0.00	0.00	0.00	0.00
Participaciones, Aportaciones, Convenios, Incentivos Derivados de la Colaboración Fiscal y Fondos Distintos de Aportaciones	73,392,742.00	0.00	73,392,742.00	79,298,265.00	79,298,265.00	5,905,523.00
Ingresos por Venta de Bienes, Presentación de Servicios y Otros Ingresos	40,064,800.00	0.00	40,064,800.00	53,430,221.21	46,921,450.88	6,856,650.88
	0.00	0.00	0.00	0.00	0.00	0.00
	0.00	0.00	0.00	0.00	0.00	0.00
	0.00	0.00	0.00	0.00	0.00	0.00
	0.00	0.00	0.00	0.00	0.00	0.00
	0.00	0.00	0.00	0.00	0.00	0.00
	0.00	0.00	0.00	0.00	0.00	0.00
	0.00	0.00	0.00	0.00	0.00	0.00
	0.00	0.00	0.00	0.00	0.00	0.00
	0.00	0.00	0.00	0.00	0.00	0.00
	0.00	0.00	0.00	0.00	0.00	0.00
	0.00	0.00	0.00	0.00	0.00	0.00
	0.00	0.00	0.00	0.00	0.00	0.00
	0.00	0.00	0.00	0.00	0.00	0.00
	0.00	0.00	0.00	0.00	0.00	0.00
	0.00	0.00	0.00	0.00	0.00	0.00
	0.00	0.00	0.00	0.00	0.00	0.00
	0.00	0.00	0.00	0.00	0.00	0.00
	0.00	0.00	0.00	0.00	0.00	0.00
	0.00	0.00	0.00	0.00	0.00	0.00
	0.00	0.00	0.00	0.00	0.00	0.00
	0.00	0.00	0.00	0.00	0.00	0.00
	0.00	0.00	0.00	0.00	0.00	0.00
	0.00	0.00	0.00	0.00	0.00	0.00
	0.00	0.00	0.00	0.00	0.00	0.00
	0.00	0.00	0.00	0.00	0.00	0.00
	0.00	0.00	0.00	0.00	0.00	0.00
<b>Total</b>	<b>113,457,542.00</b>	<b>0.00</b>	<b>113,457,542.00</b>	<b>132,728,486.21</b>	<b>126,219,715.88</b>	<b>12,762,173.88</b>
<b>Ingresos excedentes</b>						

Ing. Sergio Mancinas Peña  
Director General

Lic. Edgar Luis Magallanez Rocha  
Director Administrativo

JOSE FERNANDO GARDEA VALENZUELA  
JEFE DEL DEPARTAMENTO  
DE CONTABILIDAD  
INSTITUTO DE APOYO AL  
DESARROLLO TECNOLÓGICO

**INSTITUTO DE APOYO AL DESARROLLO TECNOLÓGICO**  
**Estado Analítico del Ejercicio del Presupuesto de Egresos**  
**Clasificación Administrativa**  
**Del 01 de enero al 31 de diciembre de 2023**

Concepto	Egresos					Subejercicio
	Aprobado	Ampliaciones/ (Reducciones)	Modificado	Devengado	Pagado	
	1	2	3 = (1+2)	4	5	
Instituto de Apoyo al Desarrollo Tecnológico	80,310,889.98	72,739,799.56	153,050,689.54	147,845,891.06	147,845,891.06	5,204,798.48
	0.00	0.00	0.00	0.00	0.00	0.00
	0.00	0.00	0.00	0.00	0.00	0.00
	0.00	0.00	0.00	0.00	0.00	0.00
	0.00	0.00	0.00	0.00	0.00	0.00
	0.00	0.00	0.00	0.00	0.00	0.00
	0.00	0.00	0.00	0.00	0.00	0.00
	0.00	0.00	0.00	0.00	0.00	0.00
	0.00	0.00	0.00	0.00	0.00	0.00
<b>Total del Gasto</b>	<b>80,310,889.98</b>	<b>72,739,799.56</b>	<b>153,050,689.54</b>	<b>147,845,891.06</b>	<b>147,845,891.06</b>	<b>5,204,798.48</b>

Ing. Sergio Mancinas Peña  
 Director General

Lic. Edgar Luis Magallanez Rocha  
 Director Administrativo

CPM JOSÉ FERNANDO GARDEA VALENZUELA  
 JEFE DEL DEPARTAMENTO  
 DE CONTABILIDAD  
 INSTITUTO DE APOYO AL  
 DESARROLLO TECNOLÓGICO

**INSTITUTO DE APOYO AL DESARROLLO TECNOLÓGICO**  
**Estado Analítico del Ejercicio del Presupuesto de Egresos**  
**Clasificación Económica (por Tipo de Gasto)**  
**Del 01 de enero al 31 de diciembre de 2023**

Concepto	Egresos					Subejercicio 6 = (3 - 4)
	Aprobado	Ampliaciones/ (Reducciones)	Modificado	Devengado	Pagado	
	1	2	3 = (1+2)	4	5	
Gasto Corriente	80,218,981.98	66,035,347.64	146,254,329.62	141,162,845.56	141,162,845.56	5,091,484.06
Gasto de Capital	91,908.00	6,704,451.92	6,796,359.92	6,683,045.50	6,683,045.50	113,314.42
Amortización de la Deuda y Disminución de Pasivos	0.00	0.00	0.00	0.00	0.00	0.00
Pensiones y Jubilaciones	0.00	0.00	0.00	0.00	0.00	0.00
Participaciones	0.00	0.00	0.00	0.00	0.00	0.00
<b>Total del Gasto</b>	<b>80,310,889.98</b>	<b>72,739,799.56</b>	<b>153,050,689.54</b>	<b>147,845,891.06</b>	<b>147,845,891.06</b>	<b>5,204,798.48</b>

Ing. Sergio Mancinas Peña  
 Director General


Lic. Edgar Luis Magallanez Rocha  
 Director Administrativo

CPRO JOSÉ PERDOMO CARDEA VALENZUELA  
 JEFE DEL DEPARTAMENTO  
 DE CONTABILIDAD  
 INSTITUTO DE APOYO AL  
 DESARROLLO TECNOLÓGICO

**INSTITUTO DE APOYO AL DESARROLLO TECNOLÓGICO**  
**Estado Análisis del Ejercicio del Presupuesto de Egresos**  
**Clasificación por Objeto del Gasto (Capítulo y Concepto)**  
**Del 01 de enero al 31 de diciembre de 2023**

Concepto	Egresos					Subejercicio 6 = (3 - 4)
	Aprobado	Ampliaciones/ (Reducciones)	Modificado	Devengado	Pagado	
	1	2	3 = (1+2)	4	5	
<b>Servicios Personales</b>	<b>69,254,174.11</b>	<b>47,347,548.83</b>	<b>116,601,722.94</b>	<b>112,072,531.89</b>	<b>112,072,531.89</b>	<b>4,529,191.05</b>
Remuneraciones al Personal de Carácter Permanente	56,573,186.74	-40,870,354.34	15,702,832.40	15,241,893.19	15,241,893.19	460,939.21
Remuneraciones al Personal de Carácter Transitorio	0.00	77,773,713.56	77,773,713.56	76,956,554.61	76,956,554.61	817,158.95
Remuneraciones Adicionales y Especiales	6,947,613.44	9,402,266.38	16,349,879.82	13,301,796.31	13,301,796.31	3,048,083.51
Seguridad Social	3,512,630.67	-1,855,777.30	1,656,853.37	1,656,853.37	1,656,853.37	0.00
Otras Prestaciones Sociales y Económicas	186,691.71	1,879,949.84	2,066,641.55	2,053,304.18	2,053,304.18	13,337.37
Previsiones	0.00	0.00	0.00	0.00	0.00	0.00
Pago de Estímulos a Servidores Públicos	2,034,051.55	1,017,750.69	3,051,802.24	2,862,130.23	2,862,130.23	189,672.01
<b>Materiales y Suministros</b>	<b>1,043,394.71</b>	<b>6,322,425.39</b>	<b>7,365,820.10</b>	<b>7,055,860.31</b>	<b>7,055,860.31</b>	<b>309,959.79</b>
Materiales de Administración, Emisión de Documentos y Artículos Oficiales	1,043,394.71	2,993,500.64	4,036,895.35	3,957,610.20	3,957,610.20	79,285.15
Alimentos y Utensilios	0.00	510,645.00	510,645.00	501,408.81	501,408.81	9,236.19
Materias Primas y Materiales de Producción y Comercialización	0.00	0.00	0.00	0.00	0.00	0.00
Materiales y Artículos de Construcción y de Reparación	0.00	1,003,799.73	1,003,799.73	915,021.18	915,021.18	88,778.55
Productos Químicos, Farmacéuticos y de Laboratorio	0.00	46,066.24	46,066.24	42,735.82	42,735.82	3,330.42
Combustibles, Lubricantes y Aditivos	0.00	659,346.86	659,346.86	659,346.87	659,346.87	-0.01
Vestuario, Blancos, Prendas de Protección y Artículos Deportivos	0.00	189,805.41	189,805.41	187,594.70	187,594.70	2,210.71
Materiales y Suministros Para Seguridad	0.00	0.00	0.00	0.00	0.00	0.00
Herramientas, Refacciones y Accesorios Menores	0.00	919,261.51	919,261.51	792,142.73	792,142.73	127,118.78
<b>Servicios Generales</b>	<b>9,921,413.16</b>	<b>11,465,373.42</b>	<b>21,386,786.58</b>	<b>21,134,453.36</b>	<b>21,134,453.36</b>	<b>252,333.22</b>
Servicios Básicos	5,075,470.51	-1,566,105.01	3,509,365.50	3,499,429.43	3,499,429.43	9,936.07
Servicios de Arrendamiento	390,000.00	5,571,243.08	5,961,243.08	5,939,220.51	5,939,220.51	22,022.57
Servicios Profesionales, Científicos, Técnicos y Otros Servicios	1,878,321.49	2,902,180.32	4,780,501.81	4,692,764.43	4,692,764.43	87,737.38
Servicios Financieros, Bancarios y Comerciales	0.00	750,708.87	750,708.87	740,519.00	740,519.00	10,189.87
Servicios de Instalación, Reparación, Mantenimiento y Conservación	200,000.00	3,251,166.75	3,451,166.75	3,405,067.00	3,405,067.00	46,099.75
Servicios de Comunicación Social y Publicidad	0.00	565,298.06	565,298.06	565,304.18	565,304.18	-6.12
Servicios de Traslado y Viáticos	0.00	2,043,782.81	2,043,782.81	1,969,908.11	1,969,908.11	73,874.70
Servicios Oficiales	0.00	273,865.41	273,865.41	272,922.41	272,922.41	943.00
Otros Servicios Generales	2,377,621.16	-2,326,766.87	50,854.29	49,318.29	49,318.29	1,536.00
<b>Transferencias, Asignaciones, Subsidios y Otras Ayudas</b>	<b>0.00</b>	<b>900,000.00</b>	<b>900,000.00</b>	<b>900,000.00</b>	<b>900,000.00</b>	<b>0.00</b>
Transferencias Internas y Asignaciones al Sector Público	0.00	0.00	0.00	0.00	0.00	0.00
Transferencias al Resto del Sector Público	0.00	0.00	0.00	0.00	0.00	0.00
Subsidios y Subvenciones	0.00	0.00	0.00	0.00	0.00	0.00
Ayudas Sociales	0.00	900,000.00	900,000.00	900,000.00	900,000.00	0.00
Pensiones y Jubilaciones	0.00	0.00	0.00	0.00	0.00	0.00
Transferencias a Fideicomisos, Mandatos y Otros Análogos	0.00	0.00	0.00	0.00	0.00	0.00
Transferencias a la Seguridad Social	0.00	0.00	0.00	0.00	0.00	0.00
Donativos	0.00	0.00	0.00	0.00	0.00	0.00
Transferencias al Exterior	0.00	0.00	0.00	0.00	0.00	0.00
<b>Bienes Muebles, Inmuebles e Intangibles</b>	<b>91,908.00</b>	<b>6,704,451.92</b>	<b>6,796,359.92</b>	<b>6,683,045.50</b>	<b>6,683,045.50</b>	<b>113,314.42</b>
Mobiliario y Equipo de Administración	0.00	1,757,837.83	1,757,837.83	1,757,599.41	1,757,599.41	238.42
Mobiliario y Equipo Educativo y Recreativo	0.00	601,905.80	601,905.80	488,829.80	488,829.80	113,076.00
Equipo e Instrumental Médico y de Laboratorio	0.00	0.00	0.00	0.00	0.00	0.00
Vehículos y Equipo de Transporte	0.00	3,857,099.92	3,857,099.92	3,857,099.93	3,857,099.93	-0.01
Equipo de Defensa y Seguridad	0.00	0.00	0.00	0.00	0.00	0.00
Maquinaria, Otros Equipos y Herramientas	91,908.00	487,608.37	579,516.37	579,516.36	579,516.36	0.01
Activos Biológicos	0.00	0.00	0.00	0.00	0.00	0.00
Bienes Inmuebles	0.00	0.00	0.00	0.00	0.00	0.00
Activos Intangibles	0.00	0.00	0.00	0.00	0.00	0.00
<b>Inversión Pública</b>	<b>0.00</b>	<b>0.00</b>	<b>0.00</b>	<b>0.00</b>	<b>0.00</b>	<b>0.00</b>
Obra Pública en Bienes de Dominio Público	0.00	0.00	0.00	0.00	0.00	0.00
Obra Pública en Bienes Propios	0.00	0.00	0.00	0.00	0.00	0.00
Proyectos Productivos y Acciones de Fomento	0.00	0.00	0.00	0.00	0.00	0.00
<b>Inversiones Financieras y Otras Provisiones</b>	<b>0.00</b>	<b>0.00</b>	<b>0.00</b>	<b>0.00</b>	<b>0.00</b>	<b>0.00</b>
Inversiones Para el Fomento de Actividades Productivas	0.00	0.00	0.00	0.00	0.00	0.00
Acciones y Participaciones de Capital	0.00	0.00	0.00	0.00	0.00	0.00
Compra de Títulos y Valores	0.00	0.00	0.00	0.00	0.00	0.00
Concesión de Préstamos	0.00	0.00	0.00	0.00	0.00	0.00
Inversiones en Fideicomisos, Mandatos y Otros Análogos	0.00	0.00	0.00	0.00	0.00	0.00
Otras Inversiones Financieras	0.00	0.00	0.00	0.00	0.00	0.00
Provisiones para Contingencias y Otras Erogaciones Especiales	0.00	0.00	0.00	0.00	0.00	0.00
<b>Participaciones y Aportaciones (H=h1+h2+h3)</b>	<b>0.00</b>	<b>0.00</b>	<b>0.00</b>	<b>0.00</b>	<b>0.00</b>	<b>0.00</b>
Participaciones	0.00	0.00	0.00	0.00	0.00	0.00
Aportaciones	0.00	0.00	0.00	0.00	0.00	0.00

Convenios	0.00	0.00	0.00	0.00	0.00	0.00	0.00
Deuda Pública	0.00	0.00	0.00	0.00	0.00	0.00	0.00
Amortización de la Deuda Pública	0.00	0.00	0.00	0.00	0.00	0.00	0.00
Intereses de la Deuda Pública	0.00	0.00	0.00	0.00	0.00	0.00	0.00
Comisiones de la Deuda Pública	0.00	0.00	0.00	0.00	0.00	0.00	0.00
Gastos de la Deuda Pública	0.00	0.00	0.00	0.00	0.00	0.00	0.00
Costo por Coberturas	0.00	0.00	0.00	0.00	0.00	0.00	0.00
Apoyos Financieros	0.00	0.00	0.00	0.00	0.00	0.00	0.00
Adeudos de Ejercicios Fiscales Anteriores (ADEFAS)	0.00	0.00	0.00	0.00	0.00	0.00	0.00
<b>Total del Gasto</b>	<b>80,310,889.98</b>	<b>72,739,799.56</b>	<b>153,050,689.54</b>	<b>147,845,891.06</b>	<b>147,845,891.06</b>	<b>5,204,798.48</b>	

  
 Ing. Sergio Mancillas Peña  
 Director General

  
 Lic. Edgar Luis Magallanes Rocha  
 Director Administrativo

  
 CPN JOSÉ FERNANDO BARDEZA VALENZUELA  
 JEFE DEL

**INSTITUTO DE APOYO AL DESARROLLO TECNOLÓGICO**  
**Estado Analítico del Ejercicio del Presupuesto de Egresos**  
**Clasificación Funcional (Finalidad y Función)**  
**Del 01 de enero al 31 de diciembre de 2023**

Concepto	Egresos					Subejercicio 6 = ( 3 - 4)
	Aprobado	Ampliaciones/ (Reducciones)	Modificado	Devengado	Pagado	
	1	2	3 = (1 + 2)	4	5	
<b>Gobierno</b>	0.00	0.00	0.00	0.00	0.00	0.00
Legislación	0.00	0.00	0.00	0.00	0.00	0.00
Justicia	0.00	0.00	0.00	0.00	0.00	0.00
Coordinación de la Política de Gobierno	0.00	0.00	0.00	0.00	0.00	0.00
Relaciones Exteriores	0.00	0.00	0.00	0.00	0.00	0.00
Asuntos Financieros y Hacendarios	0.00	0.00	0.00	0.00	0.00	0.00
Seguridad Nacional	0.00	0.00	0.00	0.00	0.00	0.00
Asuntos de Orden Público y de Seguridad Interior	0.00	0.00	0.00	0.00	0.00	0.00
Otros Servicios Generales	0.00	0.00	0.00	0.00	0.00	0.00
<b>Desarrollo Social</b>	0.00	0.00	0.00	0.00	0.00	0.00
Protección Ambiental	0.00	0.00	0.00	0.00	0.00	0.00
Vivienda y Servicios a la Comunidad	0.00	0.00	0.00	0.00	0.00	0.00
Salud	0.00	0.00	0.00	0.00	0.00	0.00
Recreación, Cultura y Otras Manifestaciones Sociales	0.00	0.00	0.00	0.00	0.00	0.00
Educación	0.00	0.00	0.00	0.00	0.00	0.00
Protección Social	0.00	0.00	0.00	0.00	0.00	0.00
Otros Asuntos Sociales	0.00	0.00	0.00	0.00	0.00	0.00
<b>Desarrollo Económico</b>	80,310,889.98	72,739,799.56	153,050,689.54	147,845,891.06	147,845,891.06	5,204,798.48
Asuntos Económicos, Comerciales y Laborales en General	80,310,889.98	72,739,799.56	153,050,689.54	147,845,891.06	147,845,891.06	5,204,798.48
Agropecuaria, Silvicultura, Pesca y Caza	0.00	0.00	0.00	0.00	0.00	0.00
Combustibles y Energía	0.00	0.00	0.00	0.00	0.00	0.00
Minería, Manufacturas y Construcción	0.00	0.00	0.00	0.00	0.00	0.00
Transporte	0.00	0.00	0.00	0.00	0.00	0.00
Comunicaciones	0.00	0.00	0.00	0.00	0.00	0.00
Turismo	0.00	0.00	0.00	0.00	0.00	0.00
Ciencia, Tecnología e Innovación	0.00	0.00	0.00	0.00	0.00	0.00
Otras Industrias y Otros Asuntos Económicos	0.00	0.00	0.00	0.00	0.00	0.00
<b>Otras no Clasificadas en Funciones Anteriores</b>	0.00	0.00	0.00	0.00	0.00	0.00
Transacciones de la Deuda Pública / Costo Financiero de la Deuda	0.00	0.00	0.00	0.00	0.00	0.00
Transferencias, Participaciones y Aportaciones Entre Diferentes Niveles y Ordenes de Gobierno	0.00	0.00	0.00	0.00	0.00	0.00
Saneamiento del Sistema Financiero	0.00	0.00	0.00	0.00	0.00	0.00
Adeudos de Ejercicios Fiscales Anteriores	0.00	0.00	0.00	0.00	0.00	0.00
	80,310,889.98	72,739,799.56	153,050,689.54	147,845,891.06	147,845,891.06	5,204,798.48

Ing. Sergio Mancinas Peña  
 Director General

Lic. Edgar Luis Magallanes Rocha  
 Director Administrativo

OFICINA JOSÉ FERNANDO GARCÍA VALENZUELA  
 JEFE DEL DEPARTAMENTO  
 DE CONTABILIDAD  
 INSTITUTO DE APOYO AL  
 DESARROLLO TECNOLÓGICO

**INSTITUTO DE APOYO DE AL DESARROLLO TECNOLÓGICO**

**Endeudamiento Neto**

Del 01 de enero al 31 de diciembre de 2023

Identificación de Crédito o Instrumento	Contratación / Colocación	Amortización	Endeudamiento Neto
	A	B	C = A - B
<b>Créditos Bancarios</b>			
			0.00
			0.00
NO APLICA			0.00
			0.00
			0.00
			0.00
			0.00
<b>Total de Créditos Bancarios</b>	<b>0.00</b>	<b>0.00</b>	<b>0.00</b>
<b>Otros Instrumentos de Deuda</b>			
			0.00
			0.00
NO APLICA			0.00
			0.00
			0.00
			0.00
			0.00
<b>Total Otros Instrumentos de Deuda</b>	<b>0.00</b>	<b>0.00</b>	<b>0.00</b>
<b>TOTAL</b>	<b>0.00</b>	<b>0.00</b>	<b>0.00</b>

Ing. Sergio Mancinas Peña  
Director General

Lic. Edgar Luis Magallanez Rocha  
Director Administrativo

ING. JOSÉ FERNANDO GARCÍA VALENZUELA  
JEFE DEL DEPARTAMENTO  
DE CONTABILIDAD  
INSTITUTO DE APOYO AL  
DESARROLLO TECNOLÓGICO

**INSTITUTO DE APOYO AL DESARROLLO TECNOLÓGICO**


**Intereses de la Deuda**

Del 01 de enero al 31 de diciembre de 2023

Identificación de Crédito o Instrumento	Devengado	Pagado
<b>Créditos Bancarios</b>		
NO APLICA		
<b>Total de Intereses de Créditos Bancarios</b>	<b>0.00</b>	<b>0.00</b>
<b>Otros Instrumentos de Deuda</b>		
NO APLICA		
<b>Total de Intereses de Otros Instrumentos de Deuda</b>	<b>0.00</b>	<b>0.00</b>
<b>TOTAL</b>	<b>0.00</b>	<b>0.00</b>

Ing. Sergio Mancinas Peña  
Director General

Lic. Edgar Luis Magallanez Rocha  
Director Administrativo

  
 JOSÉ FERNANDO GÁNDARA VALENZUELA  
 JEFE DEL DEPARTAMENTO  
 DE CONTABILIDAD  
 INSTITUTO DE APOYO AL  
 DESARROLLO TECNOLÓGICO



**INSTITUTO DE APOYO AL DESARROLLO TECNOLÓGICO**

**Flujo de Fondos**

Del 01 de enero al 31 de diciembre de 2023

Concepto	Estimado	Ampliaciones y Reducciones	Modificado	Devengado	Recaudado
	1	2	(3= 1 + 2)	4	5
<b>Ingresos</b>					
Impuestos	0.00	0.00	0.00	0.00	0.00
Cuotas y Aportaciones de Seguridad Social	0.00	0.00	0.00	0.00	0.00
Contribuciones de Mejoras	0.00	0.00	0.00	0.00	0.00
Derechos	0.00	0.00	0.00	0.00	0.00
Productos	0.00	0.00	0.00	0.00	0.00
Aprovechamientos	0.00	0.00	0.00	0.00	0.00
Ingresos por Venta de Bienes, Presentación de Servicios y Otros Ingresos	40,064,800.00	0.00	40,064,800.00	53,430,221.21	46,921,450.88
Participaciones, Aportaciones, Convenios, Incentivos Derivados de la Colaboración Fiscal y Fondos Distintos de Aportaciones	73,392,742.00	0.00	73,392,742.00	79,298,265.00	79,298,265.00
Transferencias, Asignaciones, Subsidios y Subvenciones, y Pensiones y Jubilaciones	0.00	0.00	0.00	0.00	0.00
Ingresos Derivados de Financiamientos	0.00	0.00	0.00	0.00	0.00
<b>Total de Ingresos</b>	<b>113,457,542.00</b>	<b>0.00</b>	<b>113,457,542.00</b>	<b>132,728,486.21</b>	<b>126,219,715.88</b>
Concepto	Aprobado	Ampliaciones y Reducciones	Modificado	Devengado	Pagado
	1	2	(3= 1 + 2)	4	5
<b>Egresos</b>					
Servicios Personales	69,254,174.11	47,347,548.83	116,601,722.94	112,072,531.89	112,072,531.89
Materiales y Suministros	1,043,394.71	6,322,425.39	7,365,820.10	7,055,860.31	7,055,860.31
Servicios Generales	9,921,413.16	11,465,373.42	21,386,786.58	21,134,453.36	21,134,453.36
Transferencias, Asignaciones, Subsidios y Otras Ayudas	0.00	900,000.00	900,000.00	900,000.00	900,000.00
Bienes Muebles, Inmuebles e Intangibles	91,908.00	6,704,451.92	6,796,359.92	6,683,045.50	6,683,045.50
Inversión Pública	0.00	0.00	0.00	0.00	0.00
Inversiones Financieras y Otras Provisiones	0.00	0.00	0.00	0.00	0.00
Participaciones y Aportaciones	0.00	0.00	0.00	0.00	0.00
Deuda Pública	0.00	0.00	0.00	0.00	0.00
<b>Total de Egresos</b>	<b>80,310,889.98</b>	<b>72,739,799.56</b>	<b>153,050,689.54</b>	<b>147,845,891.06</b>	<b>147,845,891.06</b>
<b>Superávit</b>	<b>33,146,652.02</b>	<b>-72,739,799.56</b>	<b>-39,593,147.54</b>	<b>-15,117,404.85</b>	<b>-21,626,175.18</b>

Ing. Sergio Mancinas Peña  
Director General

Lic. Edgar Luis Magallanez Rocha  
Director Administrativo

ING. JOSÉ PÉTRAS VALENZUELA  
JEFE DEL DEPARTAMENTO  
DE CONTABILIDAD  
INSTITUTO DE APOYO AL  
DESARROLLO TECNOLÓGICO

**INSTITUTO DE APOYO AL DESARROLLO TECNOLÓGICO**

Gasto por Categoría Programática  
Del 01 de enero al 31 de diciembre de 2023

Concepto	Egresos					Subejercicio
	Aprobado	Ampliaciones/ (Reducciones)	Modificado	Devengado	Pagado	
	1	2	3 = (1 + 2)	4	5	
					6 = (3 - 4)	
<b>Programas</b>						
<b>Subsidios: Sector Social y Privado o Entidades Federativas y Municipios</b>	<b>80,120,889.98</b>	<b>57,494,509.44</b>	<b>137,615,399.42</b>	<b>132,845,887.38</b>	<b>132,845,887.38</b>	<b>4,769,512.04</b>
Sujetos a Reglas de Operación	0.00	0.00	0.00	0.00	0.00	0.00
Otros Subsidios	80,120,889.98	57,494,509.44	137,615,399.42	132,845,887.38	132,845,887.38	4,769,512.04
<b>Desempeño de las Funciones</b>	<b>0.00</b>	<b>0.00</b>	<b>0.00</b>	<b>0.00</b>	<b>0.00</b>	<b>0.00</b>
Prestación de Servicios Públicos	0.00	0.00	0.00	0.00	0.00	0.00
Provisión de Bienes Públicos	0.00	0.00	0.00	0.00	0.00	0.00
Planeación, seguimiento y evaluación de políticas públicas	0.00	0.00	0.00	0.00	0.00	0.00
Promoción y fomento	0.00	0.00	0.00	0.00	0.00	0.00
Regulación y supervisión	0.00	0.00	0.00	0.00	0.00	0.00
Funciones de las Fuerzas Armadas (Únicamente Gobierno Federal)	0.00	0.00	0.00	0.00	0.00	0.00
Específicos	0.00	0.00	0.00	0.00	0.00	0.00
Proyectos de Inversión	0.00	0.00	0.00	0.00	0.00	0.00
<b>Administrativos y de Apoyo</b>	<b>0.00</b>	<b>0.00</b>	<b>0.00</b>	<b>0.00</b>	<b>0.00</b>	<b>0.00</b>
Apoyo al proceso presupuestario y para mejorar la eficiencia institucional	0.00	0.00	0.00	0.00	0.00	0.00
Apoyo a la función pública y al mejoramiento de la gestión	0.00	0.00	0.00	0.00	0.00	0.00
Operaciones ajenas	0.00	0.00	0.00	0.00	0.00	0.00
<b>Compromisos</b>	<b>0.00</b>	<b>0.00</b>	<b>0.00</b>	<b>0.00</b>	<b>0.00</b>	<b>0.00</b>
Obligaciones de cumplimiento de resolución jurisdiccional	0.00	0.00	0.00	0.00	0.00	0.00
Desastres Naturales	0.00	0.00	0.00	0.00	0.00	0.00
<b>Obligaciones</b>	<b>0.00</b>	<b>0.00</b>	<b>0.00</b>	<b>0.00</b>	<b>0.00</b>	<b>0.00</b>
Pensiones y jubilaciones	0.00	0.00	0.00	0.00	0.00	0.00
Aportaciones a la seguridad social	0.00	0.00	0.00	0.00	0.00	0.00
Aportaciones a fondos de estabilización	0.00	0.00	0.00	0.00	0.00	0.00
Aportaciones a fondos de inversión y reestructura de pensiones	0.00	0.00	0.00	0.00	0.00	0.00
<b>Programas de Gasto Federalizado (Gobierno Federal)</b>	<b>0.00</b>	<b>0.00</b>	<b>0.00</b>	<b>0.00</b>	<b>0.00</b>	<b>0.00</b>
Gasto Federalizado	0.00	0.00	0.00	0.00	0.00	0.00
<b>Participaciones a entidades federativas y municipios</b>	<b>0.00</b>	<b>0.00</b>	<b>0.00</b>	<b>0.00</b>	<b>0.00</b>	<b>0.00</b>
<b>Costo financiero, deuda o apoyos a deudores y ahorradores de la banca</b>	<b>0.00</b>	<b>0.00</b>	<b>0.00</b>	<b>0.00</b>	<b>0.00</b>	<b>0.00</b>
<b>Adeudos de ejercicios fiscales anteriores</b>	<b>0.00</b>	<b>0.00</b>	<b>0.00</b>	<b>0.00</b>	<b>0.00</b>	<b>0.00</b>
<b>Total del Gasto</b>	<b>80,120,889.98</b>	<b>57,494,509.44</b>	<b>137,615,399.42</b>	<b>132,845,887.38</b>	<b>132,845,887.38</b>	<b>4,769,512.04</b>

Ing. Sergio Mancinas Peña  
Director General

Lic. Edgar Luis Magallanez Rocha  
Director Administrativo

ING. JOSÉ PEDRAMON VALENZUELA  
JEFE DEL DEPARTAMENTO DE CONTABILIDAD  
INSTITUTO DE APOYO AL DESARROLLO TECNOLÓGICO

Nota: Solo información de cuentas bancarias del ejercicio fiscal correspondiente

INSTITUTO DE APOYO AL DESARROLLO TECNOLÓGICO		
Relación de Cuentas Bancarias Productivas Específicas		
Al 31 de diciembre de 2023		
Fondo, Programa o Convenio	Datos de la Cuenta Bancaria	
	Institución Bancaria	Número de Cuenta
Institutos de Capacitación Para y en el Trabajo, INADET	BBVA BANCOMER S.A.	'0137429657
Institutos de Capacitación Para y en el Trabajo, INADET	BBVA BANCOMER S.A.	'0137429770
Institutos de Capacitación Para y en el Trabajo, INADET	BBVA BANCOMER S.A.	'0137429851
Institutos de Capacitación Para y en el Trabajo, INADET	BBVA BANCOMER S.A.	'0137429886
Institutos de Capacitación Para y en el Trabajo, INADET	BBVA BANCOMER S.A.	'0153128245
Institutos de Capacitación Para y en el Trabajo, INADET	BBVA BANCOMER S.A.	'0162112906
Institutos de Capacitación Para y en el Trabajo, INADET	BBVA BANCOMER S.A.	'01110225479
Institutos de Capacitación Para y en el Trabajo, INADET	BBVA BANCOMER S.A.	' 0111607022
Institutos de Capacitación Para y en el Trabajo, INADET	BBVA BANCOMER S.A.	0114694678
Institutos de Capacitación Para y en el Trabajo, INADET	BBVA BANCOMER S.A.	0114694643
Institutos de Capacitación Para y en el Trabajo, INADET	BBVA BANCOMER S.A.	0117966202
Institutos de Capacitación Para y en el Trabajo, INADET	BBVA BANCOMER S.A.	0117966288
Institutos de Capacitación Para y en el Trabajo, INADET	BBVA BANCOMER S.A.	'0119661174
Institutos de Capacitación Para y en el Trabajo, INADET	BBVA BANCOMER S.A.	'0119661158
Institutos de Capacitación Para y en el Trabajo, INADET	BBVA BANCOMER S.A.	'0120616591
Institutos de Capacitación Para y en el Trabajo, INADET	BBVA BANCOMER S.A.	2022517922
Institutos de Capacitación Para y en el Trabajo, INADET	BBVA BANCOMER S.A.	2030823775
Institutos de Capacitación Para y en el Trabajo, INADET	BBVA BANCOMER S.A.	2036486150

Ing. Sergio Mancinas Peña  
Director General

Lic. Edgar Luis Magallanes Rocha  
Director Administrativo

SECRETARÍA DE ECONOMÍA  
JEFE DEL DEPARTAMENTO DE CONTABILIDAD  
INSTITUTO DE APOYO AL DESARROLLO TECNOLÓGICO

**INSTITUTO DE APOYO AL DESARROLLO TECNOLÓGICO**  
**Ejercicio y Destino del Gasto Federalizado Etiquetado y Reintegros**  
**Al 31 de diciembre de 2023**

Programa o Fondo	Destino de los Recursos	Ejercicio		Reintegro
		Devengado	Pagado	
U006	CAPACITACIÓN PARA Y EN EL TRABAJO	147,845,891.06	147,891.06	1,666,811.00

Ing. Sergio Mancinas Peña  
 Director General

Lic. Edgar Luis Magallanes Rocha  
 Director Administrativo

**INSTITUTO DE APOYO AL DESARROLLO TECNOLÓGICO**  
**JEFE DEL DEPARTAMENTO DE CONTABILIDAD**  
 INSTITUTO DE APOYO AL DESARROLLO TECNOLÓGICO

INSTITUTO DE APOYO AL DESARROLLO TECNOLÓGICO  
Relación de esquemas bursátiles y de coberturas financieras  
Del 1 de Enero al 31 de Diciembre de 2023  
(Pesos)

RELACIÓN DE ESQUEMAS BURSÁTILES Y DE COBERTURAS FINANCIERAS

NO APLICA

Bajo protesta de decir la verdad declaramos que los Estados Financieros y las Notas son razonablemente correctos y son responsabilidad del emisor.



Sergio Mancina Peña  
Director General



Lic. Edgar Luis Magallanes Rocha  
Director Administrativo



CPMI JOSÉ FERNANDO GARDEA VALENZUELA  
JEFE DEL DEPARTAMENTO  
DE CONTABILIDAD  
INSTITUTO DE APOYO AL  
DESARROLLO TECNOLÓGICO

**Nombre del Ente Público a) INSTITUTO DE APOYO AL DESARROLLO TECNOLÓGICO**

**Estado de Situación Financiera Detallado - LDF**

**Al 31 de diciembre de 2023 y al 31 de diciembre de 2022 (b)**

**(PESOS)**

<b>Concepto (c)</b>	<b>2023 (d)</b>	<b>31 de diciembre de 2022 (e)</b>	<b>Concepto (c)</b>	<b>2023 (d)</b>	<b>31 de diciembre de 2022 (e)</b>
<b>ACTIVO</b>			<b>PASIVO</b>		
<b>Activo Circulante</b>			<b>Pasivo Circulante</b>		
a. Efectivo y Equivalentes (a=a1+a2+a3+a4+a5+a6+a7)	<b>36,327,495.75</b>	<b>51,624,497.35</b>	a. Cuentas por Pagar a Corto Plazo (a=a1+a2+a3+a4+a5+a6+a7+a8+a9)	<b>5,018,464.51</b>	<b>3,745,645.59</b>
a1) Efectivo	616.55	0.00	a1) Servicios Personales por Pagar a Corto Plazo	1,113,807.83	836,990.86
a2) Bancos/Tesorería	5,187,308.85	8,003,652.02	a2) Proveedores por Pagar a Corto Plazo	2,753.74	292,053.96
a3) Bancos/Dependencias y Otros	0.00	0.00	a3) Contratistas por Obras Públicas por Pagar a Corto Plazo	0.00	0.00
a4) Inversiones Temporales (Hasta 3 meses)	30,984,998.02	43,466,273.00	a4) Participaciones y Aportaciones por Pagar a Corto Plazo	0.00	0.00
a5) Fondos con Afectación Específica	0.00	0.00	a5) Transferencias Otorgadas por Pagar a Corto Plazo	0.00	0.00
a6) Depósitos de Fondos de Terceros en Garantía y/o Administración	154,572.33	154,572.33	a6) Intereses, Comisiones y Otros Gastos de la Deuda Pública por Pagar a Corto Plazo	0.00	0.00
a7) Otros Efectivos y Equivalentes	0.00	0.00	a7) Retenciones y Contribuciones por Pagar a Corto Plazo	3,588,044.35	2,399,991.17
b. Derechos a Recibir Efectivo o Equivalentes (b=b1+b2+b3+b4+b5+b6+b7)	<b>19,935,909.54</b>	<b>26,821,771.66</b>	a8) Devoluciones de la Ley de Ingresos por Pagar a Corto Plazo	134,817.21	47,728.74
b1) Inversiones Financieras de Corto Plazo	0.00	0.00	a9) Otras Cuentas por Pagar a Corto Plazo	179,041.38	168,880.86
b2) Cuentas por Cobrar a Corto Plazo	12,869,386.72	11,568,147.14	b. Documentos por Pagar a Corto Plazo (b=b1+b2+b3)	<b>0.00</b>	<b>0.00</b>
b3) Deudores Diversos por Cobrar a Corto Plazo	7,066,522.82	15,253,624.52	b1) Documentos Comerciales por Pagar a Corto Plazo	0.00	0.00
b4) Ingresos por Recuperar a Corto Plazo	0.00	0.00	b2) Documentos con Contratistas por Obras Públicas por Pagar a Corto Plazo	0.00	0.00
b5) Deudores por Anticipos de la Tesorería a Corto Plazo	0.00	0.00	b3) Otros Documentos por Pagar a Corto Plazo	0.00	0.00
b6) Préstamos Otorgados a Corto Plazo	0.00	0.00	c. Porción a Corto Plazo de la Deuda Pública a Largo Plazo (c=c1+c2)	<b>0.00</b>	<b>0.00</b>
b7) Otros Derechos a Recibir Efectivo o Equivalentes a Corto Plazo	0.00	0.00	c1) Porción a Corto Plazo de la Deuda Pública	0.00	0.00
c. Derechos a Recibir Bienes o Servicios (c=c1+c2+c3+c4+c5)	<b>375,158.23</b>	<b>375,158.23</b>	c2) Porción a Corto Plazo de Arrendamiento Financiero	0.00	0.00
c1) Anticipo a Proveedores por Adquisición de Bienes y Prestación de Servicios a Corto Plazo	375,158.23	375,158.23	d. Títulos y Valores a Corto Plazo	<b>0.00</b>	<b>0.00</b>
c2) Anticipo a Proveedores por Adquisición de Bienes Inmuebles y Muebles a Corto Plazo	0.00	0.00	e. Pasivos Diferidos a Corto Plazo (e=e1+e2+e3)	<b>0.00</b>	<b>0.00</b>
c3) Anticipo a Proveedores por Adquisición de Bienes Intangibles a Corto Plazo	0.00	0.00	e1) Ingresos Cobrados por Adelantado a Corto Plazo	0.00	0.00
c4) Anticipo a Contratistas por Obras Públicas a Corto Plazo	0.00	0.00	e2) Intereses Cobrados por Adelantado a Corto Plazo	0.00	0.00

c5) Otros Derechos a Recibir Bienes o Servicios a Corto Plazo	0.00	0.00	e3) Otros Pasivos Diferidos a Corto Plazo	0.00	0.00
<b>d. Inventarios (d=d1+d2+d3+d4+d5)</b>	<b>0.00</b>	<b>0.00</b>	<b>f. Fondos y Bienes de Terceros en Garantía y/o Administración a Corto Plazo (f=f1+f2+f3+f4+f5+f6)</b>	<b>0.00</b>	<b>0.00</b>
d1) Inventario de Mercancías para Venta	0.00	0.00	f1) Fondos en Garantía a Corto Plazo	0.00	0.00
d2) Inventario de Mercancías Terminadas	0.00	0.00	f2) Fondos en Administración a Corto Plazo	0.00	0.00
d3) Inventario de Mercancías en Proceso de Elaboración	0.00	0.00	f3) Fondos Contingentes a Corto Plazo	0.00	0.00
d4) Inventario de Materias Primas, Materiales y Suministros para Producción	0.00	0.00	f4) Fondos de Fideicomisos, Mandatos y Contratos Análogos a Corto Plazo	0.00	0.00
d5) Bienes en Tránsito	0.00	0.00	f5) Otros Fondos de Terceros en Garantía y/o Administración a Corto Plazo	0.00	0.00
<b>e. Almacenes</b>	<b>0.00</b>	<b>0.00</b>	f6) Valores y Bienes en Garantía a Corto Plazo	0.00	0.00
<b>f. Estimación por Pérdida o Deterioro de Activos Circulantes (f=f1+f2)</b>	<b>0.00</b>	<b>0.00</b>	<b>g. Provisiones a Corto Plazo (g=g1+g2+g3)</b>	<b>25,356,636.36</b>	<b>26,191,954.75</b>
f1) Estimaciones para Cuentas Incobrables por Derechos a Recibir Efectivo o Equivalentes	0.00	0.00	g1) Provisión para Demandas y Juicios a Corto Plazo	0.00	0.00
f2) Estimación por Deterioro de Inventarios	0.00	0.00	g2) Provisión para Contingencias a Corto Plazo	0.00	0.00
<b>g. Otros Activos Circulantes (g=g1+g2+g3+g4)</b>	<b>0.00</b>	<b>0.00</b>	g3) Otras Provisiones a Corto Plazo	25,356,636.36	26,191,954.75
g1) Valores en Garantía	0.00	0.00	<b>h. Otros Pasivos a Corto Plazo (h=h1+h2+h3)</b>	<b>0.00</b>	<b>0.00</b>
g2) Bienes en Garantía (excluye depósitos de fondos)	0.00	0.00	h1) Ingresos por Clasificar	0.00	0.00
g3) Bienes Derivados de Embargos, Decomisos, Aseguramientos y Dación en Pago	0.00	0.00	h2) Recaudación por Participar	0.00	0.00
g4) Adquisición con Fondos de Terceros	0.00	0.00	h3) Otros Pasivos Circulantes	0.00	0.00
<b>IA. Total de Activos Circulantes (IA = a + b + c + d + e + f + g)</b>	<b>56,638,563.52</b>	<b>78,821,427.24</b>	<b>IIA. Total de Pasivos Circulantes (IIA = a + b + c + d + e + f + g + h)</b>	<b>30,375,100.87</b>	<b>29,937,600.34</b>
<b>Activo No Circulante</b>			<b>Pasivo No Circulante</b>		
a. Inversiones Financieras a Largo Plazo	0.00	0.00	a. Cuentas por Pagar a Largo Plazo	0.00	0.00
b. Derechos a Recibir Efectivo o Equivalentes a Largo Plazo	68,081,290.82	68,081,290.82	b. Documentos por Pagar a Largo Plazo	0.00	0.00
c. Bienes Inmuebles, Infraestructura y Construcciones en Proceso	54,538,973.03	47,855,927.53	c. Deuda Pública a Largo Plazo	0.00	0.00
d. Bienes Muebles	12,718,596.32	12,718,596.32	d. Pasivos Diferidos a Largo Plazo	0.00	0.00
e. Activos Intangibles	-50,031,995.95	-48,832,629.44	e. Fondos y Bienes de Terceros en Garantía y/o en Administración a Largo Plazo	0.00	0.00
f. Depreciación, Deterioro y Amortización Acumulada de Bienes	0.00	0.00	f. Provisiones a Largo Plazo	0.00	0.00
g. Activos Diferidos	0.00	0.00	<b>IIB. Total de Pasivos No Circulantes (IIB = a + b + c + d + e + f)</b>	<b>0.00</b>	<b>0.00</b>
h. Estimación por Pérdida o Deterioro de Activos no Circulantes	0.00	0.00	<b>II. Total del Pasivo (II = IIA + IIB)</b>	<b>30,375,100.87</b>	<b>29,937,600.34</b>
i. Otros Activos no Circulantes	0.00	0.00			
<b>IB. Total de Activos No Circulantes (IB = a + b + c + d + e + f + g + h + i)</b>	<b>85,306,864.22</b>	<b>79,823,185.23</b>			

<b>I. Total del Activo (I = IA + IB)</b>	<b>141,945,427.74</b>	<b>158,644,612.47</b>	<b>HACIENDA PÚBLICA/PATRIMONIO</b>		
			<b>IIIA. Hacienda Pública/Patrimonio Contribuido (IIIA = a + b + c)</b>	<b>127,007,553.77</b>	<b>127,007,553.77</b>
			a. Aportaciones	127,007,553.77	127,007,553.77
			b. Donaciones de Capital	0.00	0.00
			c. Actualización de la Hacienda Pública/Patrimonio	0.00	0.00
			<b>IIIB. Hacienda Pública/Patrimonio Generado (IIIB = a + b + c + d + e)</b>	<b>-15,437,226.90</b>	<b>1,699,458.36</b>
			a. Resultados del Ejercicio (Ahorro/ Desahorro)	-15,437,226.90	1,699,458.36
			b. Resultados de Ejercicios Anteriores	0.00	0.00
			c. Revalúos	0.00	0.00
			d. Reservas	0.00	0.00
			e. Rectificaciones de Resultados de Ejercicios Anteriores	0.00	0.00
			<b>IIIC. Exceso o Insuficiencia en la Actualización de la Hacienda Pública/Patrimonio (IIIC=a+b)</b>	<b>0.00</b>	<b>0.00</b>
			a. Resultado por Posición Monetaria	0.00	0.00
			b. Resultado por Tenencia de Activos no Monetarios	0.00	0.00
			<b>III. Total Hacienda Pública/Patrimonio (III = IIIA + IIIB + IIIC)</b>	<b>111,570,326.87</b>	<b>128,707,012.13</b>
			<b>IV. Total del Pasivo y Hacienda Pública/Patrimonio (IV = II + III)</b>	<b>141,945,427.74</b>	<b>158,644,612.47</b>

Ing. Sergio Mancinas Peña  
Director General

Lic. Edgar Luis Magallanes Rocha  
Director Administrativo

CELESTINO FERNANDO GARCÍA VALLEZQUEZ  
JEFE DEL DEPARTAMENTO  
DE CONTABILIDAD  
INSTITUTO DE APOYO AL  
DESARROLLO TECNOLÓGICO



**Nombre del Ente Público (a) INSTITUTO DE APOYO AL DESARROLLO TECNOLÓGICO**  
**Informe Analítico de la Deuda Pública y Otros Pasivos - LDF**  
**Del 01 de enero al 31 de diciembre de 2023 (b)**  
**(PESOS)**

Denominación de la Deuda Pública y Otros Pasivos (c)	Saldo al 31 de diciembre de 2022 (d)	Disposiciones del Periodo (e)	Amortizaciones del Periodo (f)	Revaluaciones, Reclassificaciones y Otros Ajustes (g)	Saldo Final del Periodo (h) h=d+e-f+g	Pago de Intereses del Periodo (i)	Pago de Comisiones y demás costos asociados durante el Periodo (j)
<b>1. Deuda Pública (1=A+B)</b>	0.00	0.00	0.00	0.00	0.00	0.00	0.00
A. Corto Plazo (A=a1+a2+a3)	0.00	0.00	0.00	0.00	0.00	0.00	0.00
a1) Instituciones de Crédito	0.00	0.00	0.00	0.00	0.00	0.00	0.00
a2) Títulos y Valores	0.00	0.00	0.00	0.00	0.00	0.00	0.00
a3) Arrendamientos Financieros	0.00	0.00	0.00	0.00	0.00	0.00	0.00
B. Largo Plazo (B=b1+b2+b3)	0.00	0.00	0.00	0.00	0.00	0.00	0.00
b1) Instituciones de Crédito	0.00	0.00	0.00	0.00	0.00	0.00	0.00
b2) Títulos y Valores	0.00	0.00	0.00	0.00	0.00	0.00	0.00
b3) Arrendamientos Financieros	0.00	0.00	0.00	0.00	0.00	0.00	0.00
<b>2. Otros Pasivos</b>	29,937,600.34	180,064,566.70	179,627,066.17	0.00	30,375,100.87	0.00	0.00
<b>3. Total de la Deuda Pública y Otros Pasivos (3=1+2)</b>	29,937,600.34	180,064,566.70	179,627,066.17	0.00	30,375,100.87	0.00	0.00
<b>4. Deuda Contingente 1 (Informativo)</b>	0.00	0.00	0.00	0.00	0.00	0.00	0.00
A. Deuda Contingente 1	0.00	0.00	0.00	0.00	0.00	0.00	0.00
B. Deuda Contingente 2	0.00	0.00	0.00	0.00	0.00	0.00	0.00
C. Deuda Contingente XX	0.00	0.00	0.00	0.00	0.00	0.00	0.00
<b>5. Valor de Instrumentos Bono Cupón Cero 2 (Informativo)</b>	0.00	0.00	0.00	0.00	0.00	0.00	0.00
A. Instrumento Bono Cupón Cero 1	0.00	0.00	0.00	0.00	0.00	0.00	0.00
B. Instrumento Bono Cupón Cero 2	0.00	0.00	0.00	0.00	0.00	0.00	0.00
C. Instrumento Bono Cupón Cero XX	0.00	0.00	0.00	0.00	0.00	0.00	0.00

Obligaciones a Corto Plazo (k)	Monto Contratado (l)	Plazo Pactado (m)	Tasa de Interés (n)	Comisiones y Costos Relacionados (o)	Tasa Efectiva (p)
<b>6. Obligaciones a Corto Plazo (Informativo)</b>	0.00			0.00	
A. Crédito 1	0.00		0.00%	0.00	0.00%
B. Crédito 2	0.00		0.00%	0.00	0.00%
C. Crédito XX	0.00		0.00%	0.00	0.00%

Ing. Sergio Mancinas Peña  
Director General

Lic. Edgar Luis Magallanes Rocha  
Director Administrativo

INGENIERO JOSÉ FERNANDO VILLALBA VILLALBA  
JEFE DEL DEPARTAMENTO DE CONTABILIDAD  
INSTITUTO DE APOYO AL DESARROLLO TECNOLÓGICO



Nombre del Ente Público (a) INSTITUTO DE APOYO AL DESARROLLO TECNOLÓGICO

Informe Analítico de Obligaciones Diferentes de Financiamientos – LDF

Del 01 de enero al 31 de diciembre de 2023 (b)

(PESOS)

Denominación de las Obligaciones Diferentes de Financiamiento (c)	Fecha del Contrato (d)	Fecha de inicio de operación del proyecto (e)	Fecha de vencimiento (f)	Monto de la inversión pactado (g)	Plazo pactado (h)	Monto promedio mensual del pago de la contraprestación (i)	Monto promedio mensual del pago de la contraprestación correspondiente al pago de inversión (j)	Monto pagado de la inversión al 31 de diciembre de 2021 (k)	Monto pagado de la inversión actualizado al 31 de diciembre de 2021 (l)	Saldo pendiente por pagar de la inversión al 31 de diciembre de 2021 (m = g – l)
<b>A. Asociaciones Público Privadas (APP's) (A=a+b+c+d)</b>				0.00		0.00	0.00	0.00	0.00	0.00
a) APP 1				0.00		0.00	0.00	0.00	0.00	0.00
b) APP 2				0.00		0.00	0.00	0.00	0.00	0.00
c) APP 3				0.00		0.00	0.00	0.00	0.00	0.00
d) APP XX				0.00		0.00	0.00	0.00	0.00	0.00
<b>B. Otros Instrumentos (B=a+b+c+d)</b>				0.00		0.00	0.00	0.00	0.00	0.00
a) Otro Instrumento 1				0.00		0.00	0.00	0.00	0.00	0.00
b) Otro Instrumento 2				0.00		0.00	0.00	0.00	0.00	0.00
c) Otro Instrumento 3				0.00		0.00	0.00	0.00	0.00	0.00
d) Otro Instrumento XX				0.00		0.00	0.00	0.00	0.00	0.00
<b>C. Total de Obligaciones Diferentes de Financiamiento (C=A+B)</b>				0.00		0.00	0.00	0.00	0.00	0.00



  
 INSTITUTO DE APOYO AL DESARROLLO TECNOLÓGICO  
 JEFE DEL DEPARTAMENTO DE CONTABILIDAD

**Nombre del Ente Público (a) INSTITUTO DE APOYO AL DESARROLLO TECNOLÓGICO**

**Balance Presupuestario - LDF**

**Del 01 de enero al 31 de diciembre de 2023 (b)**

**(PESOS)**

Concepto (c)	Estimado/ Aprobado (d)	Devengado	Recaudado/ Pagado
<b>A. Ingresos Totales (A = A1+A2+A3)</b>	<b>113,457,542.00</b>	<b>132,728,486.21</b>	<b>126,219,715.88</b>
A1. Ingresos de Libre Disposición	40,064,800.00	52,530,221.21	46,021,450.88
A2. Transferencias Federales Etiquetadas	73,392,742.00	80,198,265.00	80,198,265.00
A3. Financiamiento Neto	0.00	0.00	0.00
<b>B. Egresos Presupuestarios<sup>1</sup> (B = B1+B2)</b>	<b>80,310,889.98</b>	<b>147,845,891.06</b>	<b>147,845,891.06</b>
B1. Gasto No Etiquetado (sin incluir Amortización de la Deuda Pública)	6,908,147.97	67,725,539.38	67,725,539.38
B2. Gasto Etiquetado (sin incluir Amortización de la Deuda Pública)	73,402,742.01	80,120,351.68	80,120,351.68
<b>C. Remanentes del Ejercicio Anterior (C = C1 + C2)</b>	<b>0.00</b>	<b>0.00</b>	<b>0.00</b>
C1. Remanentes de Ingresos de Libre Disposición aplicados en el periodo	0.00	0.00	0.00
C2. Remanentes de Transferencias Federales Etiquetadas aplicados en el periodo	0.00	0.00	0.00
<b>I. Balance Presupuestario (I = A – B + C)</b>	<b>33,146,652.02</b>	<b>-15,117,404.85</b>	<b>-21,626,175.18</b>
<b>II. Balance Presupuestario sin Financiamiento Neto (II = I - A3)</b>	<b>33,146,652.02</b>	<b>-15,117,404.85</b>	<b>-21,626,175.18</b>
<b>III. Balance Presupuestario sin Financiamiento Neto y sin Remanentes del Ejercicio Anterior (III= II - C)</b>	<b>33,146,652.02</b>	<b>-15,117,404.85</b>	<b>-21,626,175.18</b>

Concepto	Aprobado	Devengado	Pagado
<b>E. Intereses, Comisiones y Gastos de la Deuda (E = E1+E2)</b>	<b>0.00</b>	<b>0.00</b>	<b>0.00</b>
E1. Intereses, Comisiones y Gastos de la Deuda con Gasto No Etiquetado	0.00	0.00	0.00
E2. Intereses, Comisiones y Gastos de la Deuda con Gasto Etiquetado	0.00	0.00	0.00
<b>IV. Balance Primario (IV = III + E)</b>	<b>33,146,652.02</b>	<b>-15,117,404.85</b>	<b>-21,626,175.18</b>

Concepto	Estimado/ Aprobado	Devengado	Recaudado/ Pagado
<b>F. Financiamiento (F = F1 + F2)</b>	<b>0.00</b>	<b>0.00</b>	<b>0.00</b>
F1. Financiamiento con Fuente de Pago de Ingresos de Libre Disposición	0.00	0.00	0.00
F2. Financiamiento con Fuente de Pago de Transferencias Federales Etiquetadas	0.00	0.00	0.00
<b>G. Amortización de la Deuda (G = G1 + G2)</b>	<b>0.00</b>	<b>0.00</b>	<b>0.00</b>
G1. Amortización de la Deuda Pública con Gasto No Etiquetado	0.00	0.00	0.00
G2. Amortización de la Deuda Pública con Gasto Etiquetado	0.00	0.00	0.00
<b>A3. Financiamiento Neto (A3 = F – G )</b>	<b>0.00</b>	<b>0.00</b>	<b>0.00</b>

Concepto	Estimado/ Aprobado	Devengado	Recaudado/ Pagado
A1. Ingresos de Libre Disposición	40,064,800.00	52,530,221.21	46,021,450.88
A3.1 Financiamiento Neto con Fuente de Pago de Ingresos de Libre Disposición (A3.1 = F1 – G1)	0.00	0.00	0.00
F1. Financiamiento con Fuente de Pago de Ingresos de Libre Disposición	0.00	0.00	0.00
G1. Amortización de la Deuda Pública con Gasto No Etiquetado	0.00	0.00	0.00
B1. Gasto No Etiquetado (sin incluir Amortización de la Deuda Pública)	6,908,147.97	67,725,539.38	67,725,539.38
C1. Remanentes de Ingresos de Libre Disposición aplicados en el periodo	0.00	0.00	0.00
<b>V. Balance Presupuestario de Recursos Disponibles (V = A1 + A3.1 – B 1 + C1)</b>	<b>33,156,652.03</b>	<b>-15,195,318.17</b>	<b>-21,704,088.50</b>
<b>VI. Balance Presupuestario de Recursos Disponibles sin Financiamiento Neto (VI = V – A3.1)</b>	<b>33,156,652.03</b>	<b>-15,195,318.17</b>	<b>-21,704,088.50</b>

Concepto	Estimado/ Aprobado	Devengado	Recaudado/ Pagado
----------	--------------------	-----------	----------------------

A2. Transferencias Federales Etiquetadas	73,392,742.00	80,198,265.00	80,198,265.00
A3.2 Financiamiento Neto con Fuente de Pago de Transferencias Federales Etiquetadas (A3.2 = F2 – G2)	0.00	0.00	0.00
F2. Financiamiento con Fuente de Pago de Transferencias Federales Etiquetadas	0.00	0.00	0.00
G2. Amortización de la Deuda Pública con Gasto Etiquetado	0.00	0.00	0.00
B2. Gasto Etiquetado (sin incluir Amortización de la Deuda Pública)	73,402,742.01	80,120,351.68	80,120,351.68
C2. Remanentes de Transferencias Federales Etiquetadas aplicados en el periodo	0.00	0.00	0.00
<b>VII. Balance Presupuestario de Recursos Etiquetados (VII = A2 + A3.2 – B2 + C2)</b>	<b>-10,000.01</b>	<b>77,913.32</b>	<b>77,913.32</b>
<b>VIII. Balance Presupuestario de Recursos Etiquetados sin Financiamiento Neto (VIII = VII – A3.2)</b>	<b>-10,000.01</b>	<b>77,913.32</b>	<b>77,913.32</b>

Ing. Sergio Mancinas Peña  
Director General

Lic. Edgar Luis Magallanes Rocha  
Director Administrativo

SECRETARÍA DE ECONOMÍA  
JEFES DE LA ADMINISTRACIÓN  
MEXICANA  
INSTITUTO DE APOYO AL  
DESARROLLO TECNOLÓGICO

**INSTITUTO DE APOYO AL DESARROLLO TECNOLÓGICO**  
**Estado Analítico de Ingresos Detallado - LDF**  
**Del 01 de enero al 31 de diciembre de 2023(b)**  
**(PESOS)**

Concepto ( c )	Ingreso					Diferencia (e)
	Estimado (d)	Ampliaciones/ (Reducciones)	Modificado	Devengado	Recaudado	
<b>Ingresos de Libre Disposición</b>						
A. Impuestos	0.00	0.00	0.00	0.00	0.00	0.00
B. Cuotas y Aportaciones de Seguridad Social	0.00	0.00	0.00	0.00	0.00	0.00
C. Contribuciones de Mejoras	0.00	0.00	0.00	0.00	0.00	0.00
D. Derechos	0.00	0.00	0.00	0.00	0.00	0.00
E. Productos	0.00	0.00	0.00	0.00	0.00	0.00
F. Aprovechamientos	0.00	0.00	0.00	0.00	0.00	0.00
G. Ingresos por Venta de Bienes y Prestación de Servicios	40,064,800.00	0.00	40,064,800.00	52,530,221.21	46,021,450.88	5,956,650.88
H. Participaciones	0.00	0.00	0.00	0.00	0.00	0.00
(H=h1+h2+h3+h4+h5+h6+h7+h8+h9+h10+h11)						
h1) Fondo General de Participaciones	0.00	0.00	0.00	0.00	0.00	0.00
h2) Fondo de Fomento Municipal	0.00	0.00	0.00	0.00	0.00	0.00
h3) Fondo de Fiscalización y Recaudación	0.00	0.00	0.00	0.00	0.00	0.00
h4) Fondo de Compensación	0.00	0.00	0.00	0.00	0.00	0.00
h5) Fondo de Extracción de Hidrocarburos	0.00	0.00	0.00	0.00	0.00	0.00
h6) Impuesto Especial Sobre Producción y Servicios	0.00	0.00	0.00	0.00	0.00	0.00
h7) 0.136% de la Recaudación Federal Participable	0.00	0.00	0.00	0.00	0.00	0.00
h8) 3.17% Sobre Extracción de Petróleo	0.00	0.00	0.00	0.00	0.00	0.00
h9) Gasolinas y Diésel	0.00	0.00	0.00	0.00	0.00	0.00
h10) Fondo del Impuesto Sobre la Renta	0.00	0.00	0.00	0.00	0.00	0.00
h11) Fondo de Estabilización de los Ingresos de las Entidades Federativas	0.00	0.00	0.00	0.00	0.00	0.00
I. Incentivos Derivados de la Colaboración Fiscal (I=i1+i2+i3+i4+i5)	0.00	0.00	0.00	0.00	0.00	0.00
i1) Tenencia o Uso de Vehículos	0.00	0.00	0.00	0.00	0.00	0.00
i2) Fondo de Compensación ISAN	0.00	0.00	0.00	0.00	0.00	0.00
i3) Impuesto Sobre Automóviles Nuevos	0.00	0.00	0.00	0.00	0.00	0.00
i4) Fondo de Compensación de Repecos-Intermedios	0.00	0.00	0.00	0.00	0.00	0.00
i5) Otros Incentivos Económicos	0.00	0.00	0.00	0.00	0.00	0.00
J. Transferencias y Asignaciones	0.00	0.00	0.00	0.00	0.00	0.00
K. Convenios	0.00	0.00	0.00	0.00	0.00	0.00
k1) Otros Convenios y Subsidios	0.00	0.00	0.00	0.00	0.00	0.00
L. Otros Ingresos de Libre Disposición (L=l1+l2)	0.00	0.00	0.00	0.00	0.00	0.00
l1) Participaciones en Ingresos Locales	0.00	0.00	0.00	0.00	0.00	0.00
l2) Otros Ingresos de Libre Disposición	0.00	0.00	0.00	0.00	0.00	0.00
<b>I. Total de Ingresos de Libre Disposición</b> <b>(I=A+B+C+D+E+F+G+H+I+J+K+L)</b>	<b>40,064,800.00</b>	<b>0.00</b>	<b>40,064,800.00</b>	<b>52,530,221.21</b>	<b>46,021,450.88</b>	<b>5,956,650.88</b>
<b>Ingresos Excedentes de Ingresos de Libre Disposición</b>	<b>0.00</b>	<b>0.00</b>	<b>0.00</b>	<b>0.00</b>	<b>0.00</b>	<b>0.00</b>

<b>Transferencias Federales Etiquetadas</b>						
<b>A. Aportaciones (A=a1+a2+a3+a4+a5+a6+a7+a8)</b>	<b>73,392,742.00</b>	<b>0.00</b>	<b>73,392,742.00</b>	<b>79,298,265.00</b>	<b>79,298,265.00</b>	<b>5,905,523.00</b>
a1) Fondo de Aportaciones para la Nómina Educativa y Gasto Operativo	0.00	0.00	0.00	0.00	0.00	0.00
a2) Fondo de Aportaciones para los Servicios de Salud	0.00	0.00	0.00	0.00	0.00	0.00
a3) Fondo de Aportaciones para la Infraestructura Social	0.00	0.00	0.00	0.00	0.00	0.00
a4) Fondo de Aportaciones para el Fortalecimiento de los Municipios y de las Demarcaciones Territoriales del Distrito Federal	0.00	0.00	0.00	0.00	0.00	0.00
a5) Fondo de Aportaciones Múltiples	0.00	0.00	0.00	0.00	0.00	0.00
a6) Fondo de Aportaciones para la Educación Tecnológica y de Adultos	73,392,742.00	0.00	73,392,742.00	79,298,265.00	79,298,265.00	5,905,523.00
a7) Fondo de Aportaciones para la Seguridad Pública de los Estados y del Distrito Federal	0.00	0.00	0.00	0.00	0.00	0.00
a8) Fondo de Aportaciones para el Fortalecimiento de las Entidades Federativas	0.00	0.00	0.00	0.00	0.00	0.00
<b>B. Convenios (B=b1+b2+b3+b4)</b>	<b>0.00</b>	<b>0.00</b>	<b>0.00</b>	<b>0.00</b>	<b>0.00</b>	<b>0.00</b>
b1) Convenios de Protección Social en Salud	0.00	0.00	0.00	0.00	0.00	0.00
b2) Convenios de Descentralización	0.00	0.00	0.00	0.00	0.00	0.00
b3) Convenios de Reasignación	0.00	0.00	0.00	0.00	0.00	0.00
b4) Otros Convenios y Subsidios	0.00	0.00	0.00	0.00	0.00	0.00
<b>C. Fondos Distintos de Aportaciones (C=c1+c2)</b>	<b>0.00</b>	<b>0.00</b>	<b>0.00</b>	<b>0.00</b>	<b>0.00</b>	<b>0.00</b>
c1) Fondo para Entidades Federativas y Municipios Productores de Hidrocarburos	0.00	0.00	0.00	0.00	0.00	0.00
c2) Fondo Minero	0.00	0.00	0.00	0.00	0.00	0.00
<b>D. Transferencias, Asignaciones, Subsidios y Subvenciones, y Pensiones y Jubilaciones</b>	<b>0.00</b>	<b>0.00</b>	<b>0.00</b>	<b>0.00</b>	<b>0.00</b>	<b>0.00</b>
<b>E. Otras Transferencias Federales Etiquetadas</b>	<b>0.00</b>	<b>0.00</b>	<b>0.00</b>	<b>900,000.00</b>	<b>900,000.00</b>	<b>900,000.00</b>
<b>II. Total de Transferencias Federales Etiquetadas (II = A + B + C + D + E)</b>	<b>73,392,742.00</b>	<b>0.00</b>	<b>73,392,742.00</b>	<b>80,198,265.00</b>	<b>80,198,265.00</b>	<b>6,805,523.00</b>
<b>III. Ingresos Derivados de Financiamientos (III = A)</b>	<b>0.00</b>	<b>0.00</b>	<b>0.00</b>	<b>0.00</b>	<b>0.00</b>	<b>0.00</b>
A. Ingresos Derivados de Financiamientos	0.00	0.00	0.00	0.00	0.00	0.00
<b>IV. Total de Ingresos (IV = I + II + III)</b>	<b>113,457,542.00</b>	<b>0.00</b>	<b>113,457,542.00</b>	<b>132,728,486.21</b>	<b>126,219,715.88</b>	<b>12,762,173.88</b>
<b>Datos Informativos</b>						
1. Ingresos Derivados de Financiamientos con Fuente de Pago de Ingresos de Libre Disposición	0.00	0.00	0.00	0.00	0.00	0.00
2. Ingresos Derivados de Financiamientos con Fuente de Pago de Transferencias Federales Etiquetadas	0.00	0.00	0.00	0.00	0.00	0.00
<b>3. Ingresos Derivados de Financiamientos (3 = 1 + 2)</b>	<b>0.00</b>	<b>0.00</b>	<b>0.00</b>	<b>0.00</b>	<b>0.00</b>	<b>0.00</b>

Ing. Sergio Mancinas Peña  
Director General

Lic. Edgar Luis Magallanes Rocha  
Director Administrativo

ING. JOSÉ FERNANDO GONZÁLEZ  
JEFE DEL DEPARTAMENTO  
DE CONTABILIDAD  
INSTITUTO DE APoyo AL  
DESARROLLO TECNOLÓGICO

**Nombre del Ente Público (a) INSTITUTO DE APOYO AL DESARROLLO TECNOLÓGICO**  
**Estado Analítico del Ejercicio del Presupuesto de Egresos Detallado - LDF**  
**Clasificación por Objeto del Gasto (Capítulo y Concepto)**  
**Del 01 de enero al 31 de diciembre de 2023 (b)**  
**(PESOS)**

Concepto (c)	Egresos					Subejercicio (e)
	Aprobado (d)	Ampliaciones/ (Reducciones)	Modificado	Devengado	Pagado	
<b>I. Gasto No Etiquetado (I=A+B+C+D+E+F+G+H+I)</b>	<b>80,310,889.98</b>	<b>72,739,799.56</b>	<b>153,050,689.54</b>	<b>147,845,891.06</b>	<b>147,845,891.06</b>	<b>5,204,798.48</b>
<b>A. Servicios Personales (A=a1+a2+a3+a4+a5+a6+a7)</b>	<b>69,254,174.11</b>	<b>47,347,548.83</b>	<b>116,601,722.94</b>	<b>112,072,531.89</b>	<b>112,072,531.89</b>	<b>4,529,191.05</b>
a1) Remuneraciones al Personal de Carácter Permanente	56,573,186.74	-40,870,354.34	15,702,832.40	15,241,893.19	15,241,893.19	460,939.21
a2) Remuneraciones al Personal de Carácter Transitorio	0.00	77,773,713.56	77,773,713.56	76,956,554.61	76,956,554.61	817,158.95
a3) Remuneraciones Adicionales y Especiales	6,947,613.44	9,402,266.38	16,349,879.82	13,301,796.31	13,301,796.31	3,048,083.51
a4) Seguridad Social	3,512,630.67	-1,855,777.30	1,656,853.37	1,656,853.37	1,656,853.37	-0.00
a5) Otras Prestaciones Sociales y Económicas	186,691.71	1,879,949.84	2,066,641.55	2,053,304.18	2,053,304.18	13,337.37
a6) Previsiones	0.00	0.00	0.00	0.00	0.00	0.00
a7) Pago de Estímulos a Servidores Públicos	2,034,051.55	1,017,750.69	3,051,802.24	2,862,130.23	2,862,130.23	189,672.01
<b>B. Materiales y Suministros (B=b1+b2+b3+b4+b5+b6+b7+b8+b9)</b>	<b>1,043,394.71</b>	<b>6,322,425.39</b>	<b>7,365,820.10</b>	<b>7,055,860.31</b>	<b>7,055,860.31</b>	<b>309,959.79</b>
b1) Materiales de Administración, Emisión de Documentos y Artículos Oficiales	1,043,394.71	2,993,500.64	4,036,895.35	3,957,610.20	3,957,610.20	79,285.15
b2) Alimentos y Utensilios	0.00	510,645.00	510,645.00	501,408.81	501,408.81	9,236.19
b3) Materias Primas y Materiales de Producción y Comercialización	0.00	0.00	0.00	0.00	0.00	0.00
b4) Materiales y Artículos de Construcción y de Reparación	0.00	1,003,799.73	1,003,799.73	915,021.18	915,021.18	88,778.55
b5) Productos Químicos, Farmacéuticos y de Laboratorio	0.00	46,066.24	46,066.24	42,735.82	42,735.82	3,330.42
b6) Combustibles, Lubricantes y Aditivos	0.00	659,346.86	659,346.86	659,346.87	659,346.87	-0.01
b7) Vestuario, Blancos, Prendas de Protección y Artículos Deportivos	0.00	189,805.41	189,805.41	187,594.70	187,594.70	2,210.71
b8) Materiales y Suministros Para Seguridad	0.00	0.00	0.00	0.00	0.00	0.00
b9) Herramientas, Refacciones y Accesorios Menores	0.00	919,261.51	919,261.51	792,142.73	792,142.73	127,118.78
<b>C. Servicios Generales (C=c1+c2+c3+c4+c5+c6+c7+c8+c9)</b>	<b>9,921,413.16</b>	<b>11,465,373.42</b>	<b>21,386,786.58</b>	<b>21,134,453.36</b>	<b>21,134,453.36</b>	<b>252,333.22</b>
c1) Servicios Básicos	5,075,470.51	-1,566,105.01	3,509,365.50	3,499,429.43	3,499,429.43	9,936.07
c2) Servicios de Arrendamiento	390,000.00	5,571,243.08	5,961,243.08	5,939,220.51	5,939,220.51	22,022.57
c3) Servicios Profesionales, Científicos, Técnicos y Otros Servicios	1,878,321.49	2,902,180.32	4,780,501.81	4,692,764.43	4,692,764.43	87,737.38
c4) Servicios Financieros, Bancarios y Comerciales	0.00	750,708.87	750,708.87	740,519.00	740,519.00	10,189.87
c5) Servicios de Instalación, Reparación, Mantenimiento y Conservación	200,000.00	3,251,166.75	3,451,166.75	3,405,067.00	3,405,067.00	46,099.75
c6) Servicios de Comunicación Social y Publicidad	0.00	565,298.06	565,298.06	565,304.18	565,304.18	-6.12
c7) Servicios de Traslado y Viáticos	0.00	2,043,782.81	2,043,782.81	1,969,908.11	1,969,908.11	73,874.70
c8) Servicios Oficiales	0.00	273,865.41	273,865.41	272,922.41	272,922.41	943.00
c9) Otros Servicios Generales	2,377,621.16	-2,326,766.87	50,854.29	49,318.29	49,318.29	1,536.00



<b>D. Transferencias, Asignaciones, Subsidios y Otras Ayudas (D=d1+d2+d3+d4+d5+d6+d7+d8+d9)</b>	<b>0.00</b>	<b>900,000.00</b>	<b>900,000.00</b>	<b>900,000.00</b>	<b>900,000.00</b>	<b>0.00</b>
d1) Transferencias Internas y Asignaciones al Sector Público	0.00	0.00	0.00	0.00	0.00	0.00
d2) Transferencias al Resto del Sector Público	0.00	0.00	0.00	0.00	0.00	0.00
d3) Subsidios y Subvenciones	0.00	0.00	0.00	0.00	0.00	0.00
d4) Ayudas Sociales	0.00	900,000.00	900,000.00	900,000.00	900,000.00	0.00
d5) Pensiones y Jubilaciones	0.00	0.00	0.00	0.00	0.00	0.00
d6) Transferencias a Fideicomisos, Mandatos y Otros Análogos	0.00	0.00	0.00	0.00	0.00	0.00
d7) Transferencias a la Seguridad Social	0.00	0.00	0.00	0.00	0.00	0.00
d8) Donativos	0.00	0.00	0.00	0.00	0.00	0.00
d9) Transferencias al Exterior	0.00	0.00	0.00	0.00	0.00	0.00
<b>E. Bienes Muebles, Inmuebles e Intangibles (E=e1+e2+e3+e4+e5+e6+e7+e8+e9)</b>	<b>91,908.00</b>	<b>6,704,451.92</b>	<b>6,796,359.92</b>	<b>6,683,045.50</b>	<b>6,683,045.50</b>	<b>113,314.42</b>
e1) Mobiliario y Equipo de Administración	0.00	1,757,837.83	1,757,837.83	1,757,599.41	1,757,599.41	238.42
e2) Mobiliario y Equipo Educativo y Recreativo	0.00	601,905.80	601,905.80	488,829.80	488,829.80	113,076.00
e3) Equipo e Instrumental Médico y de Laboratorio	0.00	0.00	0.00	0.00	0.00	0.00
e4) Vehículos y Equipo de Transporte	0.00	3,857,099.92	3,857,099.92	3,857,099.93	3,857,099.93	-0.01
e5) Equipo de Defensa y Seguridad	0.00	0.00	0.00	0.00	0.00	0.00
e6) Maquinaria, Otros Equipos y Herramientas	91,908.00	487,608.37	579,516.37	579,516.36	579,516.36	0.01
e7) Activos Biológicos	0.00	0.00	0.00	0.00	0.00	0.00
e8) Bienes Inmuebles	0.00	0.00	0.00	0.00	0.00	0.00
e9) Activos Intangibles	0.00	0.00	0.00	0.00	0.00	0.00
<b>F. Inversión Pública (F=f1+f2+f3)</b>	<b>0.00</b>	<b>0.00</b>	<b>0.00</b>	<b>0.00</b>	<b>0.00</b>	<b>0.00</b>
f1) Obra Pública en Bienes de Dominio Público	0.00	0.00	0.00	0.00	0.00	0.00
f2) Obra Pública en Bienes Propios	0.00	0.00	0.00	0.00	0.00	0.00
f3) Proyectos Productivos y Acciones de Fomento	0.00	0.00	0.00	0.00	0.00	0.00
<b>G. Inversiones Financieras y Otras Provisiones (G=g1+g2+g3+g4+g5+g6+g7)</b>	<b>0.00</b>	<b>0.00</b>	<b>0.00</b>	<b>0.00</b>	<b>0.00</b>	<b>0.00</b>
g1) Inversiones Para el Fomento de Actividades Productivas	0.00	0.00	0.00	0.00	0.00	0.00
g2) Acciones y Participaciones de Capital	0.00	0.00	0.00	0.00	0.00	0.00
g3) Compra de Títulos y Valores	0.00	0.00	0.00	0.00	0.00	0.00
g4) Concesión de Préstamos	0.00	0.00	0.00	0.00	0.00	0.00
g5) Inversiones en Fideicomisos, Mandatos y Otros Análogos	0.00	0.00	0.00	0.00	0.00	0.00
Fideicomiso de Desastres Naturales (Informativo)	0.00	0.00	0.00	0.00	0.00	0.00
g6) Otras Inversiones Financieras	0.00	0.00	0.00	0.00	0.00	0.00
g7) Provisiones para Contingencias y Otras Erogaciones Especiales	0.00	0.00	0.00	0.00	0.00	0.00
<b>H. Participaciones y Aportaciones (H=h1+h2+h3)</b>	<b>0.00</b>	<b>0.00</b>	<b>0.00</b>	<b>0.00</b>	<b>0.00</b>	<b>0.00</b>
h1) Participaciones	0.00	0.00	0.00	0.00	0.00	0.00
h2) Aportaciones	0.00	0.00	0.00	0.00	0.00	0.00
h3) Convenios	0.00	0.00	0.00	0.00	0.00	0.00
<b>I. Deuda Pública (I=i1+i2+i3+i4+i5+i6+i7)</b>	<b>0.00</b>	<b>0.00</b>	<b>0.00</b>	<b>0.00</b>	<b>0.00</b>	<b>0.00</b>
i1) Amortización de la Deuda Pública	0.00	0.00	0.00	0.00	0.00	0.00
i2) Intereses de la Deuda Pública	0.00	0.00	0.00	0.00	0.00	0.00
i3) Comisiones de la Deuda Pública	0.00	0.00	0.00	0.00	0.00	0.00
i4) Gastos de la Deuda Pública	0.00	0.00	0.00	0.00	0.00	0.00
i5) Costo por Coberturas	0.00	0.00	0.00	0.00	0.00	0.00
i6) Apoyos Financieros	0.00	0.00	0.00	0.00	0.00	0.00
i7) Adeudos de Ejercicios Fiscales Anteriores (ADEFAS)	0.00	0.00	0.00	0.00	0.00	0.00

<b>II. Gasto Etiquetado (II=A+B+C+D+E+F+G+H+I)</b>	<b>0.00</b>	<b>0.00</b>	<b>0.00</b>	<b>0.00</b>	<b>0.00</b>	<b>0.00</b>	<b>0.00</b>
<b>A. Servicios Personales (A=a1+a2+a3+a4+a5+a6+a7)</b>	<b>0.00</b>	<b>0.00</b>	<b>0.00</b>	<b>0.00</b>	<b>0.00</b>	<b>0.00</b>	<b>0.00</b>
a1) Remuneraciones al Personal de Carácter Permanente	0.00	0.00	0.00	0.00	0.00	0.00	0.00
a2) Remuneraciones al Personal de Carácter Transitorio	0.00	0.00	0.00	0.00	0.00	0.00	0.00
a3) Remuneraciones Adicionales y Especiales	0.00	0.00	0.00	0.00	0.00	0.00	0.00
a4) Seguridad Social	0.00	0.00	0.00	0.00	0.00	0.00	0.00
a5) Otras Prestaciones Sociales y Económicas	0.00	0.00	0.00	0.00	0.00	0.00	0.00
a6) Previsiones	0.00	0.00	0.00	0.00	0.00	0.00	0.00
a7) Pago de Estímulos a Servidores Públicos	0.00	0.00	0.00	0.00	0.00	0.00	0.00
<b>B. Materiales y Suministros (B=b1+b2+b3+b4+b5+b6+b7+b8+b9)</b>	<b>0.00</b>	<b>0.00</b>	<b>0.00</b>	<b>0.00</b>	<b>0.00</b>	<b>0.00</b>	<b>0.00</b>
b1) Materiales de Administración, Emisión de Documentos y Artículos Oficiales	0.00	0.00	0.00	0.00	0.00	0.00	0.00
b2) Alimentos y Utensilios	0.00	0.00	0.00	0.00	0.00	0.00	0.00
b3) Materias Primas y Materiales de Producción y Comercialización	0.00	0.00	0.00	0.00	0.00	0.00	0.00
b4) Materiales y Artículos de Construcción y de Reparación	0.00	0.00	0.00	0.00	0.00	0.00	0.00
b5) Productos Químicos, Farmacéuticos y de Laboratorio	0.00	0.00	0.00	0.00	0.00	0.00	0.00
b6) Combustibles, Lubricantes y Aditivos	0.00	0.00	0.00	0.00	0.00	0.00	0.00
b7) Vestuario, Blancos, Prendas de Protección y Artículos Deportivos	0.00	0.00	0.00	0.00	0.00	0.00	0.00
b8) Materiales y Suministros Para Seguridad	0.00	0.00	0.00	0.00	0.00	0.00	0.00
b9) Herramientas, Refacciones y Accesorios Menores	0.00	0.00	0.00	0.00	0.00	0.00	0.00
<b>C. Servicios Generales (C=c1+c2+c3+c4+c5+c6+c7+c8+c9)</b>	<b>0.00</b>	<b>0.00</b>	<b>0.00</b>	<b>0.00</b>	<b>0.00</b>	<b>0.00</b>	<b>0.00</b>
c1) Servicios Básicos	0.00	0.00	0.00	0.00	0.00	0.00	0.00
c2) Servicios de Arrendamiento	0.00	0.00	0.00	0.00	0.00	0.00	0.00
c3) Servicios Profesionales, Científicos, Técnicos y Otros Servicios	0.00	0.00	0.00	0.00	0.00	0.00	0.00
c4) Servicios Financieros, Bancarios y Comerciales	0.00	0.00	0.00	0.00	0.00	0.00	0.00
c5) Servicios de Instalación, Reparación, Mantenimiento y Conservación	0.00	0.00	0.00	0.00	0.00	0.00	0.00
c6) Servicios de Comunicación Social y Publicidad	0.00	0.00	0.00	0.00	0.00	0.00	0.00
c7) Servicios de Traslado y Viáticos	0.00	0.00	0.00	0.00	0.00	0.00	0.00
c8) Servicios Oficiales	0.00	0.00	0.00	0.00	0.00	0.00	0.00
c9) Otros Servicios Generales	0.00	0.00	0.00	0.00	0.00	0.00	0.00
<b>D. Transferencias, Asignaciones, Subsidios y Otras Ayudas (D=d1+d2+d3+d4+d5+d6+d7+d8+d9)</b>	<b>0.00</b>	<b>0.00</b>	<b>0.00</b>	<b>0.00</b>	<b>0.00</b>	<b>0.00</b>	<b>0.00</b>
d1) Transferencias Internas y Asignaciones al Sector Público	0.00	0.00	0.00	0.00	0.00	0.00	0.00
d2) Transferencias al Resto del Sector Público	0.00	0.00	0.00	0.00	0.00	0.00	0.00
d3) Subsidios y Subvenciones	0.00	0.00	0.00	0.00	0.00	0.00	0.00
d4) Ayudas Sociales	0.00	0.00	0.00	0.00	0.00	0.00	0.00
d5) Pensiones y Jubilaciones	0.00	0.00	0.00	0.00	0.00	0.00	0.00
d6) Transferencias a Fideicomisos, Mandatos y Otros Análogos	0.00	0.00	0.00	0.00	0.00	0.00	0.00
d7) Transferencias a la Seguridad Social	0.00	0.00	0.00	0.00	0.00	0.00	0.00

d8) Donativos	0.00	0.00	0.00	0.00	0.00	0.00
d9) Transferencias al Exterior	0.00	0.00	0.00	0.00	0.00	0.00
E. Bienes Muebles, Inmuebles e Intangibles (E=e1+e2+e3+e4+e5+e6+e7+e8+e9)	0.00	0.00	0.00	0.00	0.00	0.00
e1) Mobiliario y Equipo de Administración	0.00	0.00	0.00	0.00	0.00	0.00
e2) Mobiliario y Equipo Educativo y Recreativo	0.00	0.00	0.00	0.00	0.00	0.00
e3) Equipo e Instrumental Médico y de Laboratorio	0.00	0.00	0.00	0.00	0.00	0.00
e4) Vehículos y Equipo de Transporte	0.00	0.00	0.00	0.00	0.00	0.00
e5) Equipo de Defensa y Seguridad	0.00	0.00	0.00	0.00	0.00	0.00
e6) Maquinaria, Otros Equipos y Herramientas	0.00	0.00	0.00	0.00	0.00	0.00
e7) Activos Biológicos	0.00	0.00	0.00	0.00	0.00	0.00
e8) Bienes Inmuebles	0.00	0.00	0.00	0.00	0.00	0.00
e9) Activos Intangibles	0.00	0.00	0.00	0.00	0.00	0.00
F. Inversión Pública (F=f1+f2+f3)	0.00	0.00	0.00	0.00	0.00	0.00
f1) Obra Pública en Bienes de Dominio Público	0.00	0.00	0.00	0.00	0.00	0.00
f2) Obra Pública en Bienes Propios	0.00	0.00	0.00	0.00	0.00	0.00
f3) Proyectos Productivos y Acciones de Fomento	0.00	0.00	0.00	0.00	0.00	0.00
G. Inversiones Financieras y Otras Provisiones (G=g1+g2+g3+g4+g5+g6+g7)	0.00	0.00	0.00	0.00	0.00	0.00
g1) Inversiones Para el Fomento de Actividades Productivas	0.00	0.00	0.00	0.00	0.00	0.00
g2) Acciones y Participaciones de Capital	0.00	0.00	0.00	0.00	0.00	0.00
g3) Compra de Títulos y Valores	0.00	0.00	0.00	0.00	0.00	0.00
g4) Concesión de Préstamos	0.00	0.00	0.00	0.00	0.00	0.00
g5) Inversiones en Fideicomisos, Mandatos y Otros Análogos	0.00	0.00	0.00	0.00	0.00	0.00
Fideicomiso de Desastres Naturales (Informativo)	0.00	0.00	0.00	0.00	0.00	0.00
g6) Otras Inversiones Financieras	0.00	0.00	0.00	0.00	0.00	0.00
g7) Provisiones para Contingencias y Otras Erogaciones Especiales	0.00	0.00	0.00	0.00	0.00	0.00
H. Participaciones y Aportaciones (H=h1+h2+h3)	0.00	0.00	0.00	0.00	0.00	0.00
h1) Participaciones	0.00	0.00	0.00	0.00	0.00	0.00
h2) Aportaciones	0.00	0.00	0.00	0.00	0.00	0.00
h3) Convenios	0.00	0.00	0.00	0.00	0.00	0.00
I. Deuda Pública (I=i1+i2+i3+i4+i5+i6+i7)	0.00	0.00	0.00	0.00	0.00	0.00
i1) Amortización de la Deuda Pública	0.00	0.00	0.00	0.00	0.00	0.00
i2) Intereses de la Deuda Pública	0.00	0.00	0.00	0.00	0.00	0.00
i3) Comisiones de la Deuda Pública	0.00	0.00	0.00	0.00	0.00	0.00
i4) Gastos de la Deuda Pública	0.00	0.00	0.00	0.00	0.00	0.00
i5) Costo por Coberturas	0.00	0.00	0.00	0.00	0.00	0.00
i6) Apoyos Financieros	0.00	0.00	0.00	0.00	0.00	0.00
i7) Adeudos de Ejercicios Fiscales Anteriores (ADEFAS)	0.00	0.00	0.00	0.00	0.00	0.00
<b>III. Total de Egresos (III = I + II)</b>	<b>80,310,889.98</b>	<b>72,739,799.56</b>	<b>153,050,689.54</b>	<b>147,845,891.06</b>	<b>147,845,891.06</b>	<b>5,204,798.48</b>

Ing. Sergio Mancinas Peña  
Director General

Lic. Edgar Luis Magallanes Rocha  
Director Administrativo

ING. JOSÉ FERNANDO GARCÍA GONZÁLEZ  
JEFE DEL DEPARTAMENTO  
DE CONTABILIDAD  
INSTITUTO VENEZOLANO DE  
DESARROLLO TECNOLÓGICO

**INSTITUTO DE APOYO AL DESARROLLO TECNOLÓGICO**  
**Estado Analítico del Ejercicio del Presupuesto de Egresos Detallado - LDF**  
**Clasificación Administrativa**  
**Del 01 de enero al 31 de diciembre de 2023 (b)**  
**(PESOS)**

Concepto (c)	Egresos					Subejercicio (e)
	Aprobado (d)	Ampliaciones/ (Reducciones)	Modificado	Devengado	Pagado	
<b>I. Gasto No Etiquetado (I=A+B+C+D+E+F+G+H)</b>	<b>0.00</b>	<b>0.00</b>	<b>0.00</b>	<b>0.00</b>	<b>0.00</b>	<b>0.00</b>
A. Dependencia o Unidad Administrativa 1	0.00	0.00	0.00	0.00	0.00	0.00
B. Dependencia o Unidad Administrativa 2	0.00	0.00	0.00	0.00	0.00	0.00
C. Dependencia o Unidad Administrativa 3	0.00	0.00	0.00	0.00	0.00	0.00
D. Dependencia o Unidad Administrativa 4	0.00	0.00	0.00	0.00	0.00	0.00
E. Dependencia o Unidad Administrativa 5	0.00	0.00	0.00	0.00	0.00	0.00
F. Dependencia o Unidad Administrativa 6	0.00	0.00	0.00	0.00	0.00	0.00
G. Dependencia o Unidad Administrativa 7	0.00	0.00	0.00	0.00	0.00	0.00
H. Dependencia o Unidad Administrativa xx	0.00	0.00	0.00	0.00	0.00	0.00
<b>II. Gasto Etiquetado (II=A+B+C+D+E+F+G+H)</b>	<b>80,310,889.98</b>	<b>72,739,799.56</b>	<b>153,050,689.54</b>	<b>147,845,891.06</b>	<b>147,845,891.06</b>	<b>5,204,798.48</b>
A. INSTITUTO DE APOYO AL DESARROLLO TECNOLÓGICO	80,310,889.98	72,739,799.56	153,050,689.54	147,845,891.06	147,845,891.06	5,204,798.48
B. Dependencia o Unidad Administrativa 2	0.00	0.00	0.00	0.00	0.00	0.00
C. Dependencia o Unidad Administrativa 3	0.00	0.00	0.00	0.00	0.00	0.00
D. Dependencia o Unidad Administrativa 4	0.00	0.00	0.00	0.00	0.00	0.00
E. Dependencia o Unidad Administrativa 5	0.00	0.00	0.00	0.00	0.00	0.00
F. Dependencia o Unidad Administrativa 6	0.00	0.00	0.00	0.00	0.00	0.00
G. Dependencia o Unidad Administrativa 7	0.00	0.00	0.00	0.00	0.00	0.00
H. Dependencia o Unidad Administrativa xx	0.00	0.00	0.00	0.00	0.00	0.00
<b>III. Total de Egresos (III = I + II)</b>	<b>80,310,889.98</b>	<b>72,739,799.56</b>	<b>153,050,689.54</b>	<b>147,845,891.06</b>	<b>147,845,891.06</b>	<b>5,204,798.48</b>

Ing. Sergio Mancinas Peña  
 Director General

Lic. Edgar Luis Magallanez Rocha  
 Director Administrativo

ING. JORGE FERNANDO VILLALBA VILLALBA  
 JEFE DEL DEPARTAMENTO  
 DE CONTABILIDAD  
 INSTITUTO DE APOYO AL  
 DESARROLLO TECNOLÓGICO

Nombre del Ente Público (a) INSTITUTO DE APOYO AL DESARROLLO TECNOLÓGICO  
Estado Analítico del Ejercicio del Presupuesto de Egresos Detallado - LDF  
Clasificación Funcional (Finalidad y Función)  
Del 01 de enero al 31 de diciembre de 2023 (b)  
(PESOS)

Concepto (c)	Egresos					Subejercicio (e)
	Aprobado (d)	Ampliaciones/ (Reducciones)	Modificado	Devengado	Pagado	
<b>I. Gasto No Etiquetado (I=A+B+C+D)</b>	<b>80,310,889.98</b>	<b>72,739,799.56</b>	<b>153,050,689.54</b>	<b>147,845,891.06</b>	<b>147,845,891.06</b>	<b>5,204,798.48</b>
<b>A. Gobierno (A=a1+a2+a3+a4+a5+a6+a7+a8)</b>	<b>0.00</b>	<b>0.00</b>	<b>0.00</b>	<b>0.00</b>	<b>0.00</b>	<b>0.00</b>
a1) Legislación	0.00	0.00	0.00	0.00	0.00	0.00
a2) Justicia	0.00	0.00	0.00	0.00	0.00	0.00
a3) Coordinación de la Política de Gobierno	0.00	0.00	0.00	0.00	0.00	0.00
a4) Relaciones Exteriores	0.00	0.00	0.00	0.00	0.00	0.00
a5) Asuntos Financieros y Hacendarios	0.00	0.00	0.00	0.00	0.00	0.00
a6) Seguridad Nacional	0.00	0.00	0.00	0.00	0.00	0.00
a7) Asuntos de Orden Público y de Seguridad Interior	0.00	0.00	0.00	0.00	0.00	0.00
a8) Otros Servicios Generales	0.00	0.00	0.00	0.00	0.00	0.00
<b>B. Desarrollo Social (B=b1+b2+b3+b4+b5+b6+b7)</b>	<b>0.00</b>	<b>0.00</b>	<b>0.00</b>	<b>0.00</b>	<b>0.00</b>	<b>0.00</b>
b1) Protección Ambiental	0.00	0.00	0.00	0.00	0.00	0.00
b2) Vivienda y Servicios a la Comunidad	0.00	0.00	0.00	0.00	0.00	0.00
b3) Salud	0.00	0.00	0.00	0.00	0.00	0.00
b4) Recreación, Cultura y Otras Manifestaciones Sociales	0.00	0.00	0.00	0.00	0.00	0.00
b5) Educación	0.00	0.00	0.00	0.00	0.00	0.00
b6) Protección Social	0.00	0.00	0.00	0.00	0.00	0.00
b7) Otros Asuntos Sociales	0.00	0.00	0.00	0.00	0.00	0.00
<b>C. Desarrollo Económico (C=c1+c2+c3+c4+c5+c6+c7+c8+c9)</b>	<b>80,310,889.98</b>	<b>72,739,799.56</b>	<b>153,050,689.54</b>	<b>147,845,891.06</b>	<b>147,845,891.06</b>	<b>5,204,798.48</b>
c1) Asuntos Económicos, Comerciales y Laborales en General	80,310,889.98	72,739,799.56	153,050,689.54	147,845,891.06	147,845,891.06	5,204,798.48

c2) Agropecuaria, Silvicultura, Pesca y Caza	0.00	0.00	0.00	0.00	0.00	0.00
c3) Combustibles y Energía	0.00	0.00	0.00	0.00	0.00	0.00
c4) Minería, Manufacturas y Construcción	0.00	0.00	0.00	0.00	0.00	0.00
c5) Transporte	0.00	0.00	0.00	0.00	0.00	0.00
c6) Comunicaciones	0.00	0.00	0.00	0.00	0.00	0.00
c7) Turismo	0.00	0.00	0.00	0.00	0.00	0.00
c8) Ciencia, Tecnología e Innovación	0.00	0.00	0.00	0.00	0.00	0.00
c9) Otras Industrias y Otros Asuntos Económicos	0.00	0.00	0.00	0.00	0.00	0.00
<b>D. Otras No Clasificadas en Funciones Anteriores (D=d1+d2+d3+d4)</b>	<b>0.00</b>	<b>0.00</b>	<b>0.00</b>	<b>0.00</b>	<b>0.00</b>	<b>0.00</b>
d1) Transacciones de la Deuda Publica / Costo Financiero de la Deuda	0.00	0.00	0.00	0.00	0.00	0.00
d2) Transferencias, Participaciones y Aportaciones Entre Diferentes Niveles y Ordenes de Gobierno	0.00	0.00	0.00	0.00	0.00	0.00
d3) Saneamiento del Sistema Financiero	0.00	0.00	0.00	0.00	0.00	0.00
d4) Adeudos de Ejercicios Fiscales Anteriores	0.00	0.00	0.00	0.00	0.00	0.00
<b>II. Gasto Etiquetado (II=A+B+C+D)</b>	<b>0.00</b>	<b>0.00</b>	<b>0.00</b>	<b>0.00</b>	<b>0.00</b>	<b>0.00</b>
<b>A. Gobierno (A=a1+a2+a3+a4+a5+a6+a7+a8)</b>	<b>0.00</b>	<b>0.00</b>	<b>0.00</b>	<b>0.00</b>	<b>0.00</b>	<b>0.00</b>
a1) Legislación	0.00	0.00	0.00	0.00	0.00	0.00
a2) Justicia	0.00	0.00	0.00	0.00	0.00	0.00
a3) Coordinación de la Política de Gobierno	0.00	0.00	0.00	0.00	0.00	0.00
a4) Relaciones Exteriores	0.00	0.00	0.00	0.00	0.00	0.00
a5) Asuntos Financieros y Hacendarios	0.00	0.00	0.00	0.00	0.00	0.00
a6) Seguridad Nacional	0.00	0.00	0.00	0.00	0.00	0.00
a7) Asuntos de Orden Público y de Seguridad Interior	0.00	0.00	0.00	0.00	0.00	0.00
a8) Otros Servicios Generales	0.00	0.00	0.00	0.00	0.00	0.00
<b>B. Desarrollo Social (B=b1+b2+b3+b4+b5+b6+b7)</b>	<b>0.00</b>	<b>0.00</b>	<b>0.00</b>	<b>0.00</b>	<b>0.00</b>	<b>0.00</b>
b1) Protección Ambiental	0.00	0.00	0.00	0.00	0.00	0.00
b2) Vivienda y Servicios a la Comunidad	0.00	0.00	0.00	0.00	0.00	0.00
b3) Salud	0.00	0.00	0.00	0.00	0.00	0.00

b4) Recreación, Cultura y Otras Manifestaciones Sociales	0.00	0.00	0.00	0.00	0.00	0.00
b5) Educación	0.00	0.00	0.00	0.00	0.00	0.00
b6) Protección Social	0.00	0.00	0.00	0.00	0.00	0.00
b7) Otros Asuntos Sociales	0.00	0.00	0.00	0.00	0.00	0.00
<b>C. Desarrollo Económico (C=c1+c2+c3+c4+c5+c6+c7+c8+c9)</b>	<b>0.00</b>	<b>0.00</b>	<b>0.00</b>	<b>0.00</b>	<b>0.00</b>	<b>0.00</b>
c1) Asuntos Económicos, Comerciales y Laborales en General	0.00	0.00	0.00	0.00	0.00	0.00
c2) Agropecuaria, Silvicultura, Pesca y Caza	0.00	0.00	0.00	0.00	0.00	0.00
c3) Combustibles y Energía	0.00	0.00	0.00	0.00	0.00	0.00
c4) Minería, Manufacturas y Construcción	0.00	0.00	0.00	0.00	0.00	0.00
c5) Transporte	0.00	0.00	0.00	0.00	0.00	0.00
c6) Comunicaciones	0.00	0.00	0.00	0.00	0.00	0.00
c7) Turismo	0.00	0.00	0.00	0.00	0.00	0.00
c8) Ciencia, Tecnología e Innovación	0.00	0.00	0.00	0.00	0.00	0.00
c9) Otras Industrias y Otros Asuntos Económicos	0.00	0.00	0.00	0.00	0.00	0.00
<b>D. Otras No Clasificadas en Funciones Anteriores (D=d1+d2+d3+d4)</b>	<b>0.00</b>	<b>0.00</b>	<b>0.00</b>	<b>0.00</b>	<b>0.00</b>	<b>0.00</b>
d1) Transacciones de la Deuda Publica / Costo Financiero de la Deuda	0.00	0.00	0.00	0.00	0.00	0.00
d2) Transferencias, Participaciones y Aportaciones Entre Diferentes Niveles y Ordenes de Gobierno	0.00	0.00	0.00	0.00	0.00	0.00
d3) Saneamiento del Sistema Financiero	0.00	0.00	0.00	0.00	0.00	0.00
d4) Adeudos de Ejercicios Fiscales Anteriores	0.00	0.00	0.00	0.00	0.00	0.00
<b>III. Total de Egresos (III = I + II)</b>	<b>80,310,889.98</b>	<b>72,739,799.56</b>	<b>153,050,689.54</b>	<b>147,845,891.06</b>	<b>147,845,891.06</b>	<b>5,204,798.48</b>

Ing. Sergio Mancinas Peña  
Director General

Lic. Edgar Luis Magallanes Rocha  
Director Administrativo

INSTITUTO DE APOYO AL  
DESARROLLO TECNOLÓGICO

**Nombre del Ente Público (a) INSTITUTO DE APOYO AL DESARROLLO TECNOLÓGICO**  
**Estado Analítico del Ejercicio del Presupuesto de Egresos Detallado - LDF**  
**Clasificación de Servicios Personales por Categoría**  
**Del 01 de enero al 31 de diciembre de 2023 (b)**  
**(PESOS)**

Concepto (c)	Egresos					Subejercicio (e)
	Aprobado (d)	Ampliaciones/ (Reducciones)	Modificado	Devengado	Pagado	
<b>I. Gasto No Etiquetado (I=A+B+C+D+E+F)</b>	<b>0.00</b>	<b>0.00</b>	<b>0.00</b>	<b>0.00</b>	<b>0.00</b>	<b>0.00</b>
A. Personal Administrativo y de Servicio Público	0.00	0.00	0.00	0.00	0.00	0.00
B. Magisterio	0.00	0.00	0.00	0.00	0.00	0.00
C. Servicios de Salud (C=c1+c2)	0.00	0.00	0.00	0.00	0.00	0.00
c1) Personal Administrativo	0.00	0.00	0.00	0.00	0.00	0.00
c2) Personal Médico, Paramédico y afín	0.00	0.00	0.00	0.00	0.00	0.00
D. Seguridad Pública	0.00	0.00	0.00	0.00	0.00	0.00
E. Gastos asociados a la implementación de nuevas leyes federales o reformas a las mismas (E = e1 + e2)	0.00	0.00	0.00	0.00	0.00	0.00
e1) Nombre del Programa o Ley 1	0.00	0.00	0.00	0.00	0.00	0.00
e2) Nombre del Programa o Ley 2	0.00	0.00	0.00	0.00	0.00	0.00
F. Sentencias laborales definitivas	0.00	0.00	0.00	0.00	0.00	0.00
<b>II. Gasto Etiquetado (II=A+B+C+D+E+F)</b>	<b>69,254,174.11</b>	<b>47,347,548.83</b>	<b>116,601,722.94</b>	<b>112,072,531.89</b>	<b>112,072,531.89</b>	<b>4,529,191.05</b>
A. Personal Administrativo y de Servicio Público	69,254,174.11	47,347,548.83	116,601,722.94	112,072,531.89	112,072,531.89	4,529,191.05
B. Magisterio	0.00	0.00	0.00	0.00	0.00	0.00
C. Servicios de Salud (C=c1+c2)	0.00	0.00	0.00	0.00	0.00	0.00
c1) Personal Administrativo	0.00	0.00	0.00	0.00	0.00	0.00
c2) Personal Médico, Paramédico y afín	0.00	0.00	0.00	0.00	0.00	0.00
D. Seguridad Pública	0.00	0.00	0.00	0.00	0.00	0.00
E. Gastos asociados a la implementación de nuevas leyes federales o reformas a las mismas (E = e1 + e2)	0.00	0.00	0.00	0.00	0.00	0.00



e1) Nombre del Programa o Ley 1	0.00	0.00	0.00	0.00	0.00	0.00
e2) Nombre del Programa o Ley 2	0.00	0.00	0.00	0.00	0.00	0.00
F. Sentencias laborales definitivas	0.00	0.00	0.00	0.00	0.00	0.00
<b>III. Total del Gasto en Servicios Personales (III = I + II)</b>	<b>69,254,174.11</b>	<b>47,347,548.83</b>	<b>116,601,722.94</b>	<b>112,072,531.89</b>	<b>112,072,531.89</b>	<b>4,529,191.05</b>

  
 Ing. Sergio Mancinas Peña  
 Director General

  
 Lic. Edgar Luis Magallanes Rocha  
 Director Administrativo

  
 JEFE DEL DEPARTAMENTO  
 DE CONTABILIDAD  
 INSTITUTO DE APOYO AL  
 DESARROLLO TECNOLÓGICO

Nombre del Ente INSTITUTO DE APOYO AL DESARROLLO TECNOLÓGICO  
 Guía de Cumplimiento de la Ley de Disciplina Financiera de las Entidades Federativas y Municipios  
 Del 1 de enero al 31 de diciembre de 2023 (b)

Indicadores de Observancia (c)	Implementación		Resultado		Fundamento (h)	Comentarios (i)
	SI	NO	Monto o valor (f)	Unidad (pesos/porcentaje) (g)		
	Mecanismo de Verificación (d)	Fecha estimada de cumplimiento (e)				
<b>INDICADORES PRESUPUESTARIOS</b>						
<b>A. INDICADORES CUANTITATIVOS</b>						
<b>1 Balance Presupuestario Sostenible (j)</b>						
a. Propuesto	Iniciativa de Ley de Ingresos y Proyecto de Presupuesto de Egresos			pesos	Art. 6 y 19 de la LDF	
b. Estimada/Aprobada	Ley de Ingresos y Presupuesto de Egresos			pesos	Art. 6 y 19 de la LDF	
c. Devengado	Cuenta Pública / Formato 4 LDF			pesos	Art. 6 y 19 de la LDF	
<b>2 Balance Presupuestario de Recursos Disponibles Sostenible (k)</b>						
a. Propuesto	Iniciativa de Ley de Ingresos y Proyecto de Presupuesto de Egresos			pesos	Art. 6 y 19 de la LDF	
b. Estimada/Aprobada	Ley de Ingresos y Presupuesto de Egresos			pesos	Art. 6 y 19 de la LDF	
c. Devengado	Cuenta Pública / Formato 4 LDF			pesos	Art. 6 y 19 de la LDF	
<b>3 Financiamiento Neto dentro del Techo de Financiamiento Neto (l)</b>						
a. Propuesto	Iniciativa de Ley de Ingresos			pesos	Art. 6, 19 y 46 de la LDF	
b. Estimada	Ley de Ingresos			pesos	Art. 6, 19 y 46 de la LDF	
c. Devengado	Cuenta Pública / Formato 4 LDF			pesos	Art. 6, 19 y 46 de la LDF	
<b>4 Recursos destinados a la atención de desastres naturales</b>						
<b>a. Asignación al fideicomiso para desastres naturales (m)</b>						
a.1 Aprobado	Reporte Trím. Formato 6 a)			pesos	Art. 9 de la LDF	
a.2 Pagado	Cuenta Pública / Formato 6 a)			pesos	Art. 9 de la LDF	
b. Aportación promedio realizada por la Entidad Federativa durante los 5 ejercicios previos, para infraestructura dañada por desastres naturales (n)	Autorizaciones de recursos aprobados por el FONDEN			pesos	Art. 9 de la LDF	
c. Saldo del fideicomiso para desastres naturales (o)	Cuenta Pública / Auxiliar de Cuentas			pesos	Art. 9 de la LDF	
d. Costo promedio de los últimos 5 ejercicios de la reconstrucción de infraestructura dañada por desastres naturales (p)	Autorizaciones de recursos aprobados por el FONDEN			pesos	Art. 9 de la LDF	
<b>5 Techo para servicios personales (q)</b>						
a. Asignación en el Presupuesto de Egresos	Reporte Trím. Formato 6 d)			pesos	Art. 10 y 21 de la LDF	
b. Devengado	Reporte Trím. Formato 6 d)			pesos	Art. 13 fracc. V y 21 de la LDF	
<b>6 Previsiones de gasto para compromisos de pago derivados de APPs (r)</b>						
a. Asignación en el Presupuesto de Egresos	Presupuesto de Egresos			pesos	Art. 11 y 21 de la LDF	
<b>7 Techo de ADEFAS para el ejercicio fiscal (s)</b>						
a. Propuesto	Proyecto de Presupuesto de Egresos			pesos	Art. 12 y 20 de la LDF	
b. Aprobado	Reporte Trím. Formato 6 a)			pesos	Art. 12 y 20 de la LDF	

Nombre del Ente INSTITUTO DE APOYO AL DESARROLLO TECNOLÓGICO  
 Guía de Cumplimiento de la Ley de Disciplina Financiera de las Entidades Federativas y Municipios  
 Del 1 de enero al 31 de diciembre de 2023 (b)

Indicadores de Observancia (c)	Implementación		Resultado		Fundamento (h)	Comentarios (i)
	SI	NO	Monto o valor (f)	Unidad (pesos/porcentaje) (g)		
	Mecanismo de Verificación (d)	Fecha estimada de cumplimiento (e)				
<b>INDICADORES PRESUPUESTARIOS</b>						
c. Devengado	Cuenta Pública / Formato 6 a)			pesos	Art. 12 y 20 de la LDF	
<b>B. INDICADORES CUALITATIVOS</b>						
<b>1 Iniciativa de Ley de Ingresos y Proyecto de Presupuesto de Egresos</b>						
a. Objetivos anuales, estrategias y metas para el ejercicio fiscal (f)	Iniciativa de Ley de Ingresos y Proyecto de Presupuesto de Egresos				Art. 5 y 18 de la LDF	
b. Proyecciones de ejercicios posteriores (u)	Iniciativa de Ley de Ingresos y Proyecto de Presupuesto de Egresos / Formatos 7 a) y b)				Art. 5 y 18 de la LDF	
c. Descripción de riesgos relevantes y propuestas de acción para enfrentarlos (v)	Iniciativa de Ley de Ingresos y Proyecto de Presupuesto de Egresos				Art. 5 y 18 de la LDF	
d. Resultados de ejercicios fiscales anteriores y el ejercicio fiscal en cuestión (w)	Iniciativa de Ley de Ingresos y Proyecto de Presupuesto de Egresos / Formatos 7 c) y d)				Art. 5 y 18 de la LDF	
e. Estudio actuarial de las pensiones de sus trabajadores (x)	Proyecto de Presupuesto de Egresos / Formato 8				Art. 5 y 18 de la LDF	
<b>2 Balance Presupuestario de Recursos Disponibles, en caso de ser negativo</b>						
a. Razones excepcionales que justifican el Balance Presupuestario de Recursos Disponibles negativo (y)	Iniciativa de Ley de Ingresos o Proyecto de Presupuesto de Egresos				Art. 6 y 19 de la LDF	
b. Fuente de recursos para cubrir el Balance Presupuestario de Recursos Disponibles negativo (z)	Iniciativa de Ley de Ingresos o Proyecto de Presupuesto de Egresos				Art. 6 y 19 de la LDF	
c. Número de ejercicios fiscales y acciones necesarias para cubrir el Balance Presupuestario de Recursos Disponibles negativo (aa)	Iniciativa de Ley de Ingresos o Proyecto de Presupuesto de Egresos				Art. 6 y 19 de la LDF	
d. Informes Trimestrales sobre el avance de las acciones para recuperar el Balance Presupuestario de Recursos Disponibles (bb)	Reporte Trím. y Cuenta Pública				Art. 6 y 19 de la LDF	
<b>3 Servicios Personales</b>						
a. Remuneraciones de los servidores públicos (cc)	Proyecto de Presupuesto				Art. 10 y 21 de la LDF	
b. Previsiones salariales y económicas para cubrir incrementos salariales, creación de plazas y otros (dd)	Proyecto de Presupuesto				Art. 10 y 21 de la LDF	
<b>INDICADORES DEL EJERCICIO PRESUPUESTARIO</b>						
<b>A. INDICADORES CUANTITATIVOS</b>						
<b>1 Ingresos Excedentes derivados de Ingresos de Libre Disposición</b>						
a. Monto de Ingresos Excedentes derivados de ILD (ee)	Cuenta Pública / Formato 5			pesos	Art. 14 y 21 de la LDF	
b. Monto de Ingresos Excedentes derivados de ILD destinados al fin del A.14, fracción I de la LDF (ff)	Cuenta Pública			pesos	Art. 14 y 21 de la LDF	
c. Monto de Ingresos Excedentes derivados de ILD destinados al fin del A.14, fracción II, a) de la LDF (gg)	Cuenta Pública			pesos	Art. 14 y 21 de la LDF	

Nombre del Ente INSTITUTO DE APOYO AL DESARROLLO TECNOLÓGICO  
 Guía de Cumplimiento de la Ley de Disciplina Financiera de las Entidades Federativas y Municipios  
 Del 1 de enero al 31 de diciembre de 2023 (b)

Indicadores de Observancia (c)	Implementación		Resultado		Fundamento (h)	Comentarios (i)
	SI	NO	Monto o valor (f)	Unidad (pesos/porcentaje) (g)		
	Mecanismo de Verificación (d)	Fecha estimada de cumplimiento (e)				
<b>INDICADORES PRESUPUESTARIOS</b>						
d. Monto de Ingresos Excedentes derivados de ILD destinados al fin del A.14, fracción II, b) de la LDF (hh)	Cuenta Pública			pesos	Art. 14 y 21 de la LDF	
e. Monto de Ingresos Excedentes derivados de ILD destinados al fin del artículo noveno transitorio de la LDF (ii)				pesos	Art. Noveno Transitorio de la LDF	
f. Monto de Ingresos Excedentes derivados de ILD destinados al fin señalado por el Artículo 14, párrafo segundo y en el artículo 21 y noveno transitorio de la LDF (ij)					Art. 14 y 21 de la LDF	
g. Monto de Ingresos Excedentes derivados de ILD en un nivel de endeudamiento sostenible de acuerdo al Sistema de Alertas hasta por el 5% de los recursos para cubrir el Gasto Corriente (kk)					Art. 14 y 21 de la LDF	
<b>B. INDICADORES CUALITATIVOS</b>						
1 Análisis Costo-Beneficio para programas o proyectos de inversión mayores a 10 millones de UDIS (ll)	Página de internet de la Secretaría de Finanzas o Tesorería Municipal				Art. 13 frac. III y 21 de la LDF	
2 Análisis de conveniencia y análisis de transferencia de riesgos de los proyectos APPs (mm)	Página de internet de la Secretaría de Finanzas o Tesorería Municipal				Art. 13 frac. III y 21 de la LDF	
3 Identificación de población objetivo, destino y temporalidad de subsidios (nn)	Página de internet de la Secretaría de Finanzas o Tesorería Municipal				Art. 13 frac. VII y 21 de la LDF	
<b>INDICADORES DE DEUDA PÚBLICA</b>						
<b>A. INDICADORES CUANTITATIVOS</b>						
1 Obligaciones a Corto Plazo						
a. Límite de Obligaciones a Corto Plazo (oo)				pesos	Art. 30 frac. I de la LDF	
b. Obligaciones a Corto Plazo (pp)				pesos	Art. 30 frac. I de la LDF	

NO APLICA

Ing. Sergio Mancinas Peña  
 Director General

Lic. Edgar Luis Magallanes Rocha  
 Director Administrativo

CPMI JOSÉ FERNANDO GARDEA VALENZUELA  
 JEFE DEL DEPARTAMENTO  
 DE CONTABILIDAD  
 INSTITUTO DE APOYO AL  
 DESARROLLO TECNOLÓGICO

**INSTITUTO DE APOYO AL DESARROLLO TECNOLÓGICO**  
**Indicadores de Postura Fiscal**  
**Del 01 de enero al 31 de diciembre de 2023**  
**(Cifras en Pesos)**

Concepto	Estimado/ Aprobado	Devengado	Recaudado / Pagado
Ingresos Presupuestarios	113,457,542	132,728,486	126,219,716
Ingresos del Gobierno de la Entidad Federativa	0	0	0
Ingresos del Sector Paraestatal	113,457,542	132,728,486	126,219,716
Egresos Presupuestarios	80,310,890	147,845,891	147,845,891
Egresos del Gobierno de la Entidad Federativa	0	0	0
Egresos del Sector Paraestatal	80,310,890	147,845,891	147,845,891
Balance Presupuestario ( Superávit o Déficit )	33,146,652	-15,117,405	-21,626,175

Concepto	Estimado/ Aprobado	Devengado	Recaudado / Pagado
Balance Presupuestario ( Superávit o Déficit )	33,146,652	-15,117,405	-21,626,175
Intereses, Comisiones y Gastos de la deuda	0	0	0
Balance Primario ( Superávit o Déficit )	33,146,652	-15,117,405	-21,626,175

Concepto	Estimado/ Aprobado	Devengado	Recaudado / Pagado
Financiamiento	0	0	0
Amortización de la deuda	0	0	0
Financiamiento Neto	0	0	0

Bajo protesta de decir la verdad declaramos que los Estados Financieros y sus Notas son razonablemente correctos y son responsabilidad del emisor

Ing. Sergio Mancinas Peña  
 Director General

Lic. Edgar Luis Magallanes Rocha  
 Director Administrativo

CPNT JOSÉ FERNANDO RAMÍREZ VALENZUELA  
 JEFE DEL DEPARTAMENTO  
 DE CONTABILIDAD  
 INSTITUTO DE APOYO AL  
 DESARROLLO TECNOLÓGICO

**INSTITUTO DE APOYO AL DESARROLLO TECNOLÓGICO**

Notas a los Estados Financieros

a) NOTAS DE DESGLOSE

Al 31 de diciembre de 2023

**I) NOTAS AL ESTADO DE SITUACIÓN FINANCIERA**

<b>ACTIVO</b>	
<b>A. Efectivo y Equivalentes</b>	
1. Fondos con afectación específica, tipo y monto de los mismos	Bancos \$ 5,187,308
<b>2. Inversiones financieras</b>	
Se revelará su tipo, monto, su clasificación en corto o largo plazo, separando aquellas que su vencimiento sea menor a 3 meses	
2.1. A corto plazo	
2.2. A largo plazo	
2.3. Vencimiento menor a 3 meses	Instrumentos de inversión \$ 30,984,998
<b>B. Derechos a Recibir Efectivo y Equivalentes y Bienes o Servicios a Recibir</b>	
<b>1. Por Tipo de Contribución</b>	
Se informará el monto que se encuentre pendiente de cobro y por recuperar de hasta cinco ejercicios anteriores	
Montos sujetos a algún tipo de juicio con una antigüedad mayor a la señalada y la factibilidad de cobro	
<b>2. Derechos a recibir efectivo y equivalentes, y bienes o servicios a recibir, desagregados por su vencimiento:</b>	
a) Vencimiento a 90 días	
b) Vencimiento de 90 a 180 días	Cuentas por cobrar a corto plazo \$ 12,869,387
c) Vencimiento de 180 a 365 días	
d) Vencimiento mayor a 365 días	
Características cualitativas relevantes que afecten a estas cuentas	
<b>C. Bienes Disponibles para su Transformación o Consumo (Inventarios)</b>	
<b>1. Bienes disponibles para su transformación</b> (aquéllos que se encuentren en la cuenta de Inventarios)	
a) Información del sistema de costeo	
b) Método de de valuación aplicados a los inventarios	
c) Conveniencia de su aplicación dada la naturaleza de los mismos	
d) Impacto en la Información Financiera por cambios en el método o sistema	
<b>2. Cuenta Almacén</b>	

a) Método de de valuación	
b) Conveniencia de su aplicación	
c) Impacto en la Información Financiera por cambios en el método	
<b>D. Inversiones Financieras</b>	
<b>1. Fideicomisos</b>	
Recursos asignados por tipo y monto, y características significativas que tengan o puedan tener alguna incidencia en las inversiones financieras	
<b>2. Saldos de las participaciones y aportaciones de capital</b>	
<b>E. Bienes Muebles, Inmuebles e Intangibles</b>	
<b>1. Bienes Muebles e Inmuebles</b>	
a) Se informará de manera agrupada por cuenta, los rubros de Bienes Muebles e Inmuebles, el monto de la depreciación del ejercicio y la acumulada, el método de depreciación, tasas aplicadas y los criterios de aplicación de los mismos.	Bienes inmuebles \$ 68,081,290 , Bienes Muebles \$ 54,538,973
b) Características significativas del estado en que se encuentren los activos (Estado del Bien)	
<b>2. Activos Intangibles y Diferidos</b>	
Se informará de manera agrupada por cuenta, los rubros de activos intangibles y diferidos, su monto y naturaleza, amortización del ejercicio, amortización acumulada, tasa y método aplicados	Intangibles \$ 12,718,596
<b>F. Estimaciones y Deterioros</b>	
Se informarán los criterios utilizados para la determinación de las estimaciones	
a) Estimación de cuentas incobrables	
b) Estimación de inventarios	
c) Deterioro de activos biológicos	
d) Otro criterio aplicable	Depreciación acumulable \$ 50,031,996
<b>G. Otros Activos</b>	
Se informará de las cuentas por tipo:	
<b>1. Circulante</b>	
Montos totales asociados	
Características cualitativas significativas que les impacten financieramente	
<b>2. No Circulante</b>	
Montos totales asociados	
Características cualitativas significativas que les impacten financieramente	
<b>PASIVO</b>	
<b>A. Relación de las Cuentas y Documentos por Pagar, desagregados por su vencimiento:</b>	
a) Vencimiento a 90 días	cuentas por pagar a corto plazo \$ 5,018,464

b) Vencimiento de 90 a 180 días	
c) Vencimiento de 180 a 365 días	
d) Vencimiento mayor a 365 días	
Factibilidad del pago de dichos pasivos	
<b>B. Recursos Localizados en Fondos de Bienes de Terceros en Administración y/o en Garantía</b>	
<b>1. A Corto Plazo</b>	
Naturaleza de los recursos y sus características cualitativas significativas que les afecten o puedan afectarles financieramente	
<b>2. A Largo Plazo</b>	
Naturaleza de los recursos y sus características cualitativas significativas que les afecten o puedan afectarles financieramente	
<b>C. Cuentas de los Pasivos Diferidos y Otros</b>	
<b>1. Pasivos Diferidos</b>	
Se informará el tipo, monto, naturaleza de los recursos, así como las características significativas que les impacten o puedan impactarles financieramente	
<b>2. Otros</b>	
Se informará el tipo, monto, naturaleza de los recursos, así como las características significativas que les impacten o puedan impactarles financieramente	provisiones por pagar \$ 25,356,636
<b>II) NOTAS AL ESTADO DE ACTIVIDADES</b>	
<b>A. Ingresos de Gestión</b>	
<b>1. Impuestos</b>	
Montos totales	
Características significativas	
<b>2. Cuotas y aportaciones de seguridad social</b>	
Montos totales	
Características significativas	
<b>3. Contribuciones de mejoras</b>	
Montos totales	
Características significativas	
<b>4. Derechos</b>	
Montos totales	
Características significativas	
<b>5. Productos</b>	
Montos totales	
Características significativas	
<b>6. Aprovechamientos</b>	
Montos totales	
Características significativas	
<b>7. Ingresos por venta de bienes y prestación de servicios</b>	



Montos totales	Capacitación para y en el Trabajo \$ 47,945,635
Características significativas	
<b>B. Participaciones, Aportaciones, Convenios, Incentivos Derivados de la Colaboración Fiscal, Fondos Distintos de Aportaciones, Transferencias, Asignaciones, Subsidios y Subvenciones, y Pensiones y Jubilaciones</b>	
<b>1. Participaciones</b>	
Montos totales	Anexo de Ejecución 2023 \$ 79,298,265
Características significativas	
<b>2. Aportaciones</b>	
Montos totales	
Características significativas	
<b>3. Convenios</b>	
Montos totales	
Características significativas	
<b>4. Incentivos Derivados de la Colaboración Fiscal</b>	
Montos totales	
Características significativas	
<b>5. Fondos Distintos de Aportaciones</b>	
Montos totales	
Características significativas	
<b>6. Transferencias</b>	
Montos totales	
Características significativas	
<b>7. Asignaciones</b>	
Montos totales	
Características significativas	
<b>8. Subsidios y Subvenciones</b>	
Montos totales	
Características significativas	
<b>9. Pensiones y Jubilaciones</b>	
Montos totales	
Características significativas	
<b>C. Otros Ingresos y Beneficios</b>	
<b>1. Ingresos Financieros</b>	
Montos totales	Instrumentos de inversión \$ 4,357,751
Características significativas	
<b>2. Incremento por Variación de Inventarios</b>	
Montos totales	
Características significativas	
<b>3. Disminución del Exceso de Estimaciones por Pérdida o Deterioro u Obsolescencia</b>	
Montos totales	
Características significativas	
<b>4. Disminución del Exceso de Provisiones</b>	
Montos totales	
Características significativas	
<b>5. Otros Ingresos y Beneficios Varios</b>	
Montos totales	Baja de bienes, arrendamientos, prácticas \$ 5,722,651
Características significativas	

<b>D. Gastos y Otras Pérdidas</b>	
Explicación de las Cuentas	
<b>1. Gastos de Funcionamiento</b>	Servicios personales \$ 112,072,531 Materiales y suministros \$ 3,957,610 Servicios Generales \$ 21,134,453
<b>2. Transferencias</b>	
<b>Subsidios y otras ayudas</b>	
<b>3. Participaciones y aportaciones</b>	
<b>4. Otros gastos y perdidas extraordinarias</b>	Depreciación del periodo \$ 1,199,366
<b>5. Ingresos y gastos extraordinarios, que en lo individual representen el 10% o más del total de los gastos</b>	

### III) NOTAS AL ESTADO DE VARIACIÓN EN LA HACIENDA PÚBLICA

<b>1. Modificaciones al patrimonio contribuido</b>	
Informando el tipo, naturaleza y monto	Saldo neto patrimonio al 2023 \$ 127,007,553
<b>2. Recursos que modifican al patrimonio generado</b>	
Informando acerca del monto y procedencia de los recursos que modifican al patrimonio generado	

### VI) NOTAS AL ESTADO DE FLUJOS DE EFECTIVO

#### A. Efectivo y Equivalentes

Descripción	2023	2022
Efectivo	0.00	0.00
Efectivo en Bancos - Tesorería	36,327,495.75	51,624,497.35
Efectivo en Bancos - Dependencias	0.00	0.00
Inversiones temporales (hasta 3 meses)	0.00	0.00
Fondos con afectación específica	0.00	0.00
Depósitos de fondos de terceros y otros	0.00	0.00
<b>Total de Efectivo y Equivalentes</b>	<b>36,327,495.75</b>	<b>51,624,497.35</b>

#### B. Detalle de las adquisiciones de Bienes Muebles e Inmuebles

Monto global, y en su caso, el porcentaje de las adquisiciones que fueron realizadas mediante subsidios de capital del sector central	
<b>1. Bienes Muebles</b>	
<b>2. Bienes Inmuebles</b>	
Importe de los pagos que durante el período se hicieron por la compra de los elementos citados	

<b>C. Conciliación de los Flujos de Efectivo Netos de las Actividades de Operación y la Cuenta de Ahorro/Desahorro antes de Rubros Extraordinarios.</b>		
A continuación se presenta un ejemplo de la elaboración de la conciliación:		
<b>Ahorro/Desahorro antes de rubros Extraordinarios</b>	<b>2023</b>	<b>2022</b>
Movimientos de partidas (o rubros) que no afectan al efectivo.		
Depreciación		
Amortización		
Incrementos en las provisiones		
Incremento en inversiones producido por revaluación		
Ganancia/pérdida en venta de propiedad, planta y equipo		
Incremento en cuentas por cobrar		
Partidas extraordinarias		

\* Las cuentas que aparecen en el cuadro anterior no son exhaustivas y tienen como finalidad ejemplificar el formato que se sugiere para elaborar la nota.

**V) CONCILIACIÓN ENTRE LOS INGRESOS PRESUPUESTARIOS Y CONTABLES, ASI COMO ENTRE LOS EGRESOS PRESUPUESTARIOS Y LOS GASTOS CONTABLES**

Nombre del Ente Público INSTITUTO DE APOYO AL DESARROLLO TECNOLÓGICO

Conciliación entre los Ingresos Presupuestarios y Contables

Correspondiente del 01 de enero al 31 de diciembre de 2023

(Cifras en pesos)

<b>1. Total de Ingresos Presupuestarios</b>	<b>132,728,486.21</b>
<b>2. Más Ingresos Contables No Presupuestarios</b>	<b>10,080,401.88</b>
2.1 Ingresos Financieros	0.00
2.2 Incremento por Variación de Inventarios	0.00
2.3 Disminución del Exceso de Estimaciones por Pérdida o Deterioro u Obsolescencia	0.00
2.4 Disminución del Exceso de Provisiones	0.00
2.5 Otros Ingresos y Beneficios Varios	5,722,651.00
2.6 Otros Ingresos Contables No Presupuestarios	4,357,750.88
<b>3. Menos Ingresos Presupuestarios No Contables</b>	<b>0.00</b>
3.1 Aprovechamientos Patrimoniales	0.00
3.2 Ingresos Derivados de Financiamientos	0.00
3.3 Otros Ingresos Presupuestarios No Contables	0.00
<b>4. Total de Ingresos Contables</b>	<b>142,808,888.09</b>

Nombre del Ente Público INSITUTO DE APOYO AL DESARROLLO TECNOLÓGICO

Conciliación entre los Egresos Presupuestarios y los Gastos Contables

Correspondiente del 01 de enero al 31 de diciembre de 2023

(Cifras en pesos)

<b>1. Total de Egresos Presupuestarios</b>	<b>147,845,891.06</b>
--	-----------------------

<b>2. Menos Egresos Presupuestario No Contables</b>	6,683,045.50
2.1 Materias Primas y Materiales de Producción y Comercialización	0.00
2.2 Materiales y Suministros	0.00
2.3 Mobiliario y Equipo de Administración	1,757,599.41
2.4 Mobiliario y Equipo Educativo y Recreativo	488,829.80
2.5 Equipo e Instrumental Médico y de Laboratorio	0.00
2.6 Vehículos y Equipo de Transporte	3,857,099.93
2.7 Equipo de Defensa y Seguridad	0.00
2.8 Maquinaria, Otros Equipos y Herramientas	579,516.36
2.9 Activos Biológicos	0.00
2.10 Bienes Inmuebles	0.00
2.11 Activos Intangibles	0.00
2.12 Obra Pública en Bienes de Dominio Público	0.00
2.13 Obra Pública en Bienes Propios	0.00
2.14 Acciones y Participaciones de Capital	0.00
2.15 Compra de Títulos y Valores	0.00
2.16 Concesión de Préstamos	0.00
2.17 Inversiones en Fideicomisos, Mandatos y Otros Análogos	0.00
2.18 Provisiones para Contingencias y Otras Erogaciones Especiales	0.00
2.19 Amortización de la Deuda Pública	0.00
2.20 Adeudos de Ejercicios Fiscales Anteriores (ADEFAS)	0.00
2.21 Otros Egresos Presupuestales No Contables	0.00
<b>3. Más Gastos Contables No Presupuestarios</b>	1,199,366.51
3.1 Estimaciones, Depreciaciones, Deterioros, Obsolescencia y Amortizaciones	1,199,366.51
3.2 Provisiones	0.00
3.3 Disminución de Inventarios	0.00
3.4 Aumento por Insuficiencia de Estimaciones por Pérdida o Deterioro u Obsolescencia	0.00
3.5 Aumento por Insuficiencia de Provisiones	0.00
3.6 Otros Gastos	0.00
3.7 Otros Gastos Contables No Presupuestarios	0.00
<b>4. Total de Gastos Contables</b>	142,362,212.07

Bajo protesta de decir verdad declaramos que los Estados Financieros y sus notas, son razonablemente correctos y son responsabilidad del emisor.

Ing. Sergio Mancinas Peña  
Director General

Lic. Edgar Luis Magallanes Rocha  
Director Administrativo

CPMI JOSÉ FERNANDO GARCÍA VALENZUELA  
JEFE DEL DEPARTAMENTO  
DE CONTABILIDAD  
INSTITUTO DE APOYO AL  
DESARROLLO TECNOLÓGICO

INSTITUTO DE APOYO AL DESARROLLO TECNOLÓGICO

Notas a los Estados Financieros

b) NOTAS DE MEMORIA (CUENTAS DE ORDEN)

Al 31 de diciembre de 2023

CUENTAS DE ORDEN CONTABLES Y PRESUPUESTARIOS

**Contables**

Valores

Emisión de obligaciones

Avales y garantías

Juicios

Contratos para Inversión Mediante Proyectos para Prestación de Servicios (PPS) y Similares Bienes concesionados o en comodato

**Presupuestarias**

Cuentas de ingresos

Cuentas de egresos

Presupuesto aprobado \$ 80,310,890 Presupuesto Modificado \$ 153,050,689

Presupuesto Devengado \$ 147,845,891 Presupuesto Pagado \$ 147,845,891

Se informará, de manera agrupada, en las Notas a los Estados Financieros las cuenas de orden contables y cuentas de orden presupuestario, considerando al menos lo siguiente:

1. Los valores en custodia de instrumentos prestados a formadores de mercado e instrumentos de crédito recibidos en garantía de los formadores de mercado u otros
2. Por tipo de emisión de instrumento: monto, tasa y vencimiento.
3. Los contratos firmados de construcciones por tipo de contrato
4. El avance que se registra en las cuentas de orden presupuestarias , previo al cierre presupuestario de cada periodo que se reporte

Bajo protesta de decir verdad declaramos que los Estados Financieros y sus notas, son razonablemente correctos y son responsabilidad del emisor.

Ing. Sergio Mancinas Peña  
Director General

Lic. Edgar Luis Magallanes Rocha  
Director Administrativo

CPM JOSÉ FERNANDO GARDEA VALENZUELA  
JEFE DEL DEPARTAMENTO  
DE CONTABILIDAD  
INSTITUTO DE APOYO AL  
DESARROLLO TECNOLÓGICO

**INSTITUTO DE APOTO AL DESARROLLO TECNOLÓGICO**

**Notas a los Estados Financieros**

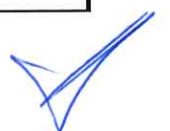
**c) NOTAS DE GESTIÓN ADMINISTRATIVA**

**Al 31 de diciembre de 2023**

<b>1. Panorama Económico y Financiero</b>	
Principales condiciones económico - financieras bajo las cuales el ente público estuvo operando	El INADET durante el ejercicio fiscal 2023 opera con cuatro unidades de capacitación llamadas CENALTEC, planteles Ciudad Juárez y Chihuahua, acciones móviles en Ciudad Cuauhtémoc (en proceso de conversión a plantel) e Hidalgo del Parral.
Su influencia en la toma de decisiones de la administración	
<b>2. Autorización e Historia</b>	
a) Fecha de creación del Ente	Formalización en el Periódico Oficial del Estado el 30 de junio de 1999
b) Principales cambios en su estructura	
<b>3. Organización y Objeto Social</b>	
a) Objeto social	Misión: Apoyar la formación y el desarrollo de las altas capacidades laborales y tecnológicas de la entidad, a través de servicios educativos flexibles y pertinentes, acorde a las necesidades de la región, con la finalidad de contribuir al desarrollo competitivo y vanguardista de la industria en el estado. Visión: Ser el brazo articulador del desarrollo tecnológico en el Estado, para posicionar a Chihuahua como el primer lugar en competitividad tecnológica y coadyugar en la creación de empleos de mayor calidad.
b) Principal actividad	Capacitación para y en el Trabajo
c) Ejercicio fiscal	Del 1 de enero al 31 de diciembre de 2023
d) Régimen jurídico	Organismo Público Descentralizado del Gobierno del Estado de Chihuahua con patrimonio y personalidad jurídica propia
e) Consideraciones Fiscales del ente: revelar el tipo de contribuciones que esté obligado a pagar o retener	Persona Moral del Título III de la Ley del Impuesto Sobre la Renta "Del régimen de las Personas Morales con fines No Lucrativos"
f) Estructura organizacional básica	<ul style="list-style-type: none"> <li>•Dirección General</li> <li>•Dirección Administrativa</li> <li>•Dirección Académica</li> <li>•Dirección de Vinculación</li> <li>•Dirección de Planeación</li> <li>•Dirección CENALTEC Juárez</li> <li>•Dirección CENALTEC Chihuahua</li> <li>•Encargado Acción Móvil Cuauhtémoc</li> <li>•Encargado Acción Móvil Hidalgo del Parral</li> </ul>
g) Fideicomisos, mandatos y análogos de los cuales es fideicomitente o fideicomisario	No aplica
<b>4. Bases de Preparación de los Estados Financieros</b>	
Se informará sobre:	
a) Si se ha observado la normatividad emitida por el CONAC y las disposiciones legales aplicables	Sistema Contable Administrativo armonizado con el CONAC
b) Normatividad aplicada para:	

1. Reconocimiento de la Información Financiera	
2. Valuación de la Información Financiera	
3. Revelación de la Información Financiera	
4. Bases de medición utilizadas para la elaboración de los estados financieros y los criterios de su aplicación; por ejemplo:	
I. Costo histórico	
II. Valor de realización	
III. Valor razonable	
IV. Valor de recuperación	
V. Cualquier otro método empleado	
c) Postulados básicos	
d) Normatividad supletoria	
Justificación razonable	
Alineación con los PBCG y las características cualitativas asociadas descritas en el MCCG	
e) Para las entidades que por primera vez estén implementando la base devengado de acuerdo a la Ley de Contabilidad, deberán revelar:	
1. Las nuevas políticas de reconocimiento	
2. Plan de implementación	
3. Los cambios en las políticas, la clasificación y medición de las mismas, así como su impacto en la información financiera	
4. Presentar los últimos estados financieros con la normatividad anteriormente utilizada con las nuevas políticas para fines de comparación en la transición a la base devengado	
<b>5. Políticas de Contabilidad Significativas</b>	
Se informará sobre:	
a) Actualización	
1. Método utilizado para la actualización del valor de:	
Activos	
Pasivos	
Hacienda Pública / Patrimonio	
Razones para la elección del Método	
2. Desconexión o reconexión infraccionaria	
b) Realización de operaciones en el extranjero	
Efectos en la información financiera gubernamental	
c) Método de valuación de la inversión en acciones de:	
1. Compañías subsidiarias	
2. Compañías no consolidadas	
3. Asociadas	
d) Sistema y método de valuación de inventarios	
Costo de lo vendido	
e) Beneficios a empleados	
1. Cálculo de la reserva actuarial	

2. Valor presente de los ingresos esperados comparado con el valor presente de la estimación de gastos tanto de los beneficiarios actuales como futuros	
f) Provisiones	
Objetivo de su creación	Provisiones de seguridad social y laboral
Monto	Seguridad Social \$ 16,343,714 Cálculo Actuarial \$ 1,540,302
Plazo	
g) Reservas	
Objetivo de su creación	
Monto	
Plazo	
h) Cambios en políticas contables y corrección de errores	
Revelación de los efectos que se tendrá en la información financiera del ente público	
Efectos Retrospectivos	
Efectos Prospecivos	
i) Reclasificaciones (movimientos entre cuentas por efectos de cambios en los tipos de operaciones)	
j) Depuración y cancelación de saldos	
<b>6. Posición en Moneda Extranjera y Protección por Riesgo Cambiario</b>	
Se informará, por cada tipo de moneda extranjera que se encuentre en los rubros de activo y pasivo, sobre:	No aplica
a) Activos en moneda extranjera	
b) Pasivos en moneda extranjera	
c) Posición en moneda extranjera	
d) Tipo de cambio	
e) Equivalente en moneda nacional	
Métodos de protección de riesgo por variaciones en el tipo de cambio	
<b>7. Reporte Analítico del Activo</b>	
Debe mostrarse la siguiente información:	
a) Vida útil o porcentajes de depreciación, deterioro o amortización utilizados en los diferentes tipos de activos	Porcentajes aplicados en base al CONAC
b) Cambios en el porcentaje de depreciación o valor residual de los activos	
c) Importe de los gastos capitalizados en el ejercicio	
1. Gastos Financieros	
2. Gastos de investigación	
3. Gastos de desarrollo	
d) Riesgos por tipo de cambio o tipo de interés de las inversiones financieras	
e) Valor activado en el ejercicio de los bienes construidos por la entidad	





f) Otras circunstancias de carácter significativo que afecten el activo	
1. Bienes en garantía	
2. Señalados en embargos	
3. Litigios	
4. Títulos de inversiones entregados en garantías	
5. Baja significativa del valor de inversiones financieras	
6. Otros	
g) Desmantelamiento de Activos	
1. Procedimientos	
2. Implicaciones	
3. Efectos contables	
h) Administración de Activos	
Planeación con el objetivo de que el ente los utilice de manera más efectiva	
Principales variaciones en el activo	
a) Inversiones en valores.	
b) Patrimonio de Organismos descentralizados de Control Presupuestario Indirecto.	
c) Inversiones en empresas de participación mayoritaria.	
d) Inversiones en empresas de participación minoritaria.	
e) Patrimonio de organismos descentralizados de control presupuestario directo, según corresponda.	
<b>8. Fideicomisos, Mandatos y Análogos</b>	
Se deberá informar:	
a) Por ramo administrativo que los reporta.	
b) Enlistar los de mayor monto de disponibilidad, relacionando aquéllos que conforman el 80% de las disponibilidades	
<b>9. Reporte de la Recaudación</b>	
a) Análisis del comportamiento de la recaudación correspondiente al Ente Público o cualquier tipo de ingreso.	Calendario de ministraciones del Anexo de Ejecución 2023
1. Ingresos locales	
2. Ingresos federales	
b) Proyección de la recaudación e ingresos en mediano plazo	
<b>10. Información sobre la Deuda y el Reporte Analítico de la Deuda</b>	
a) Indicadores (tomando, como mínimo, un período igual o menor a 5 años)	No aplica
1. Deuda respecto al PIB	
2. Deuda respecto a la recaudación	
b) Valor gubernamental o instrumento financiero en que se	
Intereses	
Comisiones	

Tasa	
Perfil de vencimiento	
Otros gastos de la deuda	
<b>11. Calificaciones Otorgadas</b>	
Informar, tanto del Ente Público como de cualquier transacción realizada, que haya sido sujeta a una calificación crediticia	No aplica
<b>12. Proceso de Mejora</b>	
Se informará de:	
a) Principales Políticas de control interno	
b) Medidas de desempeño financiero, metas y alcance	
<b>13. Información por Segmentos</b>	
Cuando se considere necesario se podrá revelar la información financiera de manera segmentada	
<b>14. Eventos Posteriores al Cierre</b>	
Efecto de los estados financieros del ente público de aquellos hechos ocurridos en el periodo posterior al que se informa, que proporcionen mayor evidencia sobre eventos que le afecten económicamente y que no se conocían a la fecha de cierre.	
<b>15. Partes relacionadas</b>	
Se debe establecer por escrito que no existen partes relacionadas que pudieran ejercer influencia significativa sobre la toma de decisiones financieras y operativas	No aplica

Bajo protesta de decir verdad declaramos que los Estados Financieros y sus notas, son razonablemente correctos y son responsabilidad del emisor.

Ing. Sergio Mancinas Peña  
Director General

Lic. Edgar Luis Magallanes Rocha  
Director Administrativo

CPMI JOSÉ FERNANDO GONDEA VALENZUELA  
JEFE DEL DEPARTAMENTO  
DE CONTABILIDAD  
INSTITUTO DE APOYO AL  
DESARROLLO TECNOLÓGICO

INSTITUTO DE APOYO AL DESARROLLO TECNOLÓGICO		
Relación de Bienes Inmuebles que componen su patrimonio		
Al 31 de diciembre de 2023		
Código	Descripción del Bien	Valor en libros
1231-0000-001	Terreno CENALTEC Juárez	12,000,117.00
1231-0000-004	Terreno CENALTEC Chihuahua	5,306,210.55
1231-0000-004	Terreno CENALTEC Cuauhtémoc	5,024,000.00
1236-0000-000	Edificio CENALTEC Juárez	21,517,288.28
1233-0000-000	Terreno CENALTEC Cuauhtémoc	22,396,743.24

Ing. Sergio Mancinas Peña  
Director General

Lic. Edgar Luis Magallanes Rocha  
Director Administrativo

CPM JOSÉ FERNANDO GARDEA VALENZUELA  
JEFE DEL DEPARTAMENTO  
DE CONTABILIDAD  
INSTITUTO DE APOYO AL  
DESARROLLO TECNOLÓGICO



Chihuahua, Chih., a 31 de enero de 2023

**PROGRAMA ANUAL DE ADQUISICIONES, ARRENDAMIENTOS Y CONTRATACIÓN DE SERVICIOS (PAAACS) PARA EL EJERCICIO FISCAL 2023 DEL INSTITUTO DE APOYO PARA EL DESARROLLO TECNOLÓGICO**

En atención a lo previsto en los artículos 23 de la Ley de Adquisiciones, Arrendamientos y Contratación de Servicios del Estado de Chihuahua y 13 tercer párrafo de su Reglamento se presenta el PAAACS 2023 referente al presente organismo descentralizado:

CONCEPTO	IMPORTE
Materiales, útiles y equipos menores de oficina	489,700
Materiales y útiles de impresión y reproducción	379,410
Materiales, útiles y equipos menores de tecnologías de la información y comunicaciones	186,620
Material impreso e información digital	46,200
Material de limpieza	60,000
Materiales y útiles de enseñanza	2,820,615
Productos alimenticios para personas	365,500
Productos Metálicos y a base de Minerales No Metálico	423,950
Material eléctrico y electrónico	310,000
Materiales complementarios	140,800
Combustibles	650,000
Vestuario y uniformes	101,400
Prendas de seguridad y protección personal	121,200
Herramientas menores	261,200
Refacciones y accesorios menores de maquinaria y otros equipos	112,200
Servicios de acceso a Internet, redes y procesamiento de información	200,000
Arrendamiento de Activos intangibles	756,400
Servicios de Diseño, Arquitectura, Ingeniería y Actividades Relacionadas	50,000
Servicios de Consultoría Administrativa, Procesos, Técnica y en Tecnología de Información	50,000
Servicios de capacitación	150,500
Servicios de Vigilancia	1,600,000
Servicios Profesionales, Científicos y Técnicos Integrales	425,000
Servicios financieros	180,000
Seguros patrimoniales	282,000
Servicios de Limpieza	1,600,000
Difusión por radio, televisión y otros medios de mensajes sobre programas y actividades gubernamentales	658,400




CONCEPTO	IMPORTE
Conservación y mantenimiento menor	360,300
Instalación, reparación y mtto. de maquinaria y otros equipos	330,500
Servicios de jardinería y fumigación	114,000
Reuniones de trabajo	775,000
Vehículos y equipos terrestres	1,000,000
Bienes informáticos	900,000
Software	1,600,000

  
**ING. SERGIO MANCINAS PEÑA**  
 DIRECTOR GENERAL

  
**LIC. EDGAR LUIS MAGALLANES ROCHA**  
 DIRECTOR ADMINISTRATIVO

SMPIELMR'ipab



  
**CPM JOSÉ FERNANDO GARDEA VALENZUELA**  
 JEFE DEL DEPARTAMENTO DE CONTABILIDAD  
 INSTITUTO DE APOYO AL DESARROLLO TECNOLÓGICO

**GOBIERNO DEL ESTADO DE CHIHUAHUA**  
**SEGUIMIENTO A LA MATRIZ DE INDICADORES PARA RESULTADOS**  
**Cuarto Trimestre del 2023**

Ente Público	<b>409 - INSTITUTO DE APOYO AL DESARROLLO TECNOLÓGICO</b>				
Programa presupuestario	<b>2F013C1 - CAPACITACION DE ALTO NIVEL</b>				
Definición del Programa	Capacitación a la población económicamente activa del estado, para realizar actividades de alto valor agregado que deriven en mayores ingresos y mejor calidad de vida, fortaleciendo las competencias de las empresas del sector.				
Problema que atiende el Programa	106756 - Pocas personas en el estado de Chihuahua reciben capacitación anual para contar con las competencias necesarias que les permitan realizar actividades de alto valor agregado que abonen a la competitividad del sector productivo (6%)				

POBLACIONES					
Tipo	Descripción	Unidad de Medida Población	Total	Mujeres	Hombres
REFERENCIA	Población del Estado de Chihuahua	Personas que habitan en el estado de Chihuahua	3,741,869	1,888,822	1,853,047
NO AFECTADA	Personas que no están en edad de trabajar	Personas	2,006,803	1,219,591	787,212
POTENCIAL (AFECTADA)	Población Económicamente Activa	Población económicamente activa (PEA)	1,735,066	669,231	1,065,835
OBJETIVO	Personas que recibirán servicios de capacitación	Población económicamente activa (PEA)	24,000	7,200	16,800
POSTERGADA	Personas que no solicitan capacitación técnica o bien que exceden la capacidad del Instituto y demás instituciones de capacitación para el trabajo en un periodo dado.	Personas	1,711,066	667,316	1,043,750
ATENDIDA	Personas que recibirán servicios de capacitación	Población económicamente activa (PEA)	39,488	14,496	24,992

ALINEACIÓN A INSTRUMENTOS DE PLANEACIÓN ESTRATÉGICA	
Eje Rector - Tema - Tema Transversal	<b>E204T3 - CRECIMIENTO ECONÓMICO, INNOVADOR Y COMPETITIVO - APOYO A LA INDUSTRIA - IGUALDAD Y EQUIDAD DE GENERO</b>
	<b>Objetivos de Desarrollo Sostenible</b>
OBJETIVO	OD08 - Promover el crecimiento económico sostenido, inclusivo y sostenible, el empleo pleno y productivo y el trabajo decente para todos
	<b>Plan Nacional de Desarrollo</b>
TEMA	E306 - Impulsar la reactivación económica, el mercado interno y el empleo
	<b>Plan Estatal de Desarrollo 2022-2027</b>
OBJETIVO	E20401001 - Incrementar la competitividad de las micro, pequeñas y medianas empresas de la industria de la transformación del estado.
	<b>Programas de Mediano Plazo 2022-2027</b>
OBJETIVO	PS08080001 - Desarrollar, retener y atraer talento que permita incrementar la productividad y competitividad de las empresas.

PRESUPUESTO DEL PROGRAMA							
Trimestral				Acumulado			
Autorizado	Modificado	Gasto	% de gasto / modificado	Autorizado	Modificado	Gasto	% de gasto / modificado
128,060,467.61	0.00	13,016,580.55	.00	128,060,467.61	0.00	86,907,695.45	.00

INDICADORES DEL PROGRAMA				
Total de Indicadores en el año	Indicadores con avance programado en el periodo	Indicadores con avance	Indicadores sin avance	Indicadores sin avance - Con Justificación
5	4	4	1	0

**GOBIERNO DEL ESTADO DE CHIHUAHUA**  
**SEGUIMIENTO A LA MATRIZ DE INDICADORES PARA RESULTADOS**  
 Cuarto Trimestre del 2023

Ente Público		409 - INSTITUTO DE APOYO AL DESARROLLO TECNOLOGICO								
Programa presupuestario		2F013C1 - CAPACITACION DE ALTO NIVEL								
Definición del Programa		Capacitación a la población económicamente activa del estado, para realizar actividades de alto valor agregado que deriven en mayores ingresos y mejor calidad de vida, fortaleciendo las competencias de las empresas del sector.								
Problema que atiende el Programa		106756 - Pocas personas en el estado de Chihuahua reciben capacitación anual para contar con las competencias necesarias que les permitan realizar actividades de alto valor agregado que abonen a la competitividad del sector productivo (6%)								
FUENTES DE FINANCIAMIENTO										
Clave	Descripción	Origen	Interrelaciones	Porcentaje	Autorizado	Modificado	Gasto	Varción		
1110199	RECURSOS DEL ESTADO	RECURSOS FISCALES	2F013C1 - CAPACITACION DE ALTO NIVEL	0.00%	0.00	.00	.00	.00		.00
1114999	INGRESOS PARA UN FIN EN ESPECIFICO DE ORGANISMOS DESCENTRALIZADOS	RECURSOS FISCALES	2F013C1 - CAPACITACION DE ALTO NIVEL	23.43%	30,000,000.00	.00	.00	.00		.00
1118899	INGRESOS PARA UN FIN ESPECIFICO	RECURSOS FISCALES	2F013C1 - CAPACITACION DE ALTO NIVEL	0.00%	0.00	.00	.00	.00		.00
1179099	CONTRAPARTE ESTATAL A REASIGNACIONES DE RECURSOS FEDERALES ORDINARIAS SECRETARIA DE EDUCACION PUBLICA	RECURSOS FISCALES	2F013C1 - CAPACITACION DE ALTO NIVEL	22.39%	28,672,995.01	.00	28,496,211.40			-28,496,211.40
1219199	FINANCIAMIENTO INTERNO 2023	FINANCIAMIENTO INTERNO	2F013C1 - CAPACITACION DE ALTO NIVEL	0.00%	0.00	.00	.00	.00		.00
1489899	INGRESOS PROPIOS DE ENTIDADES PARAESTATALES	INGRESOS PROPIOS	2F013C1 - CAPACITACION DE ALTO NIVEL	18.08%	23,150,490.00	.00	18,325,316.74			-18,325,316.74
2579099	REASIGNACIONES DE RECURSOS FEDERALES ORDINARIAS SECRETARIA DE EDUCACION PUBLICA	RECURSOS FEDERALES	2F013C1 - CAPACITACION DE ALTO NIVEL	36.11%	46,236,982.60	.00	40,086,167.31			-40,086,167.31
<b>Total de presupuesto</b>				<b>100.00%</b>	<b>128,060,467.61</b>	<b>.00</b>	<b>88,907,695.45</b>			<b>-88,907,695.45</b>

PRELIMINAR

Three handwritten signatures in blue ink are located in the bottom right quadrant of the page. The signatures are stylized and appear to be initials or names.

**GOBIERNO DEL ESTADO DE CHIHUAHUA**  
**SEGUIMIENTO A LA MATRIZ DE INDICADORES PARA RESULTADOS**  
 Cuarto Trimestre del 2023

409 - INSTITUTO DE APOYO AL DESARROLLO TECNOLÓGICO																
2F013C1 - CAPACITACION DE ALTO NIVEL																
Objetivos		Indicador							Meta		Avances del Indicador				Medio de Verificación	Supuestos
Nivel / Referencia	Resumen Narrativo	Nombre del Indicador / Descripción del Indicador	Método de Cálculo	Tipo / Dimensión / Frecuencia/Traectoria	Fórmula / Variables de la Fórmula	Clasificación	Unidad de Medida	Valor Reprog.	Meta	Valor Log. del Trimestre	Av. Trlm.	Valor Log. Acumulado	Av. Acu.			
FIN	Contribuir a Incrementar la competitividad de los sectores productivos del estado, mediante el desarrollo de las competencias de la población económicamente activa	Indicador de Capacitación Laboral del Estado del Chihuahua  Mide la proporción de la población económicamente activa del estado que recibe capacitación laboral, como un componente del Índice de Competitividad de los Estados	PORCENTAJE	Estratégico Eficacia Anual ASCENDENTE	(PC/PEACH)*100  PC = Población Capacitada registrada en Sistema Interactivo de Consulta de Estadística Educativa de la SEP PEACH = Población económicamente activa en el estado	ACUMULADO  CONSTANTE	Personas  Personas	6.10  6.10	100.00	0.00  6.10	0.00	6.10	100.00	DOCUMENTO INTERNO-PORTAL INADET <a href="https://www.inadeT.com.mx/archivos/wl?id=QvhagJwL1eHJpY9u6UNHdEst1qehZ0Pk9">https://www.inadeT.com.mx/archivos/wl?id=QvhagJwL1eHJpY9u6UNHdEst1qehZ0Pk9</a> INSTITUTO DE APOYO AL DESARROLLO TECNOLÓGICO SERGIO MANCINAS PEÑA 6144298500 sergio.mancinas@cenaltec.edu.mx	Se logran las metas propuestas de un mayor número de personas de la PEA capacitadas lo que impacta en la posición del estado en el Índice de competitividad de los estados	
Justificación Trimestral:																
Observaciones:																
PROPOSITO	La población económicamente activa del estado desarrolla las competencias que requeridas para el desarrollo de actividades de alto valor del sector productivo	Personas que desarrollan competencias pertinentes para el sector productivo (egresados)  Mide la variación porcentual de egresados en programas de capacitación del INADET del año actual con respecto al año anterior.	VARIACION_PORCENTUAL	Estratégico Eficacia Trimestral REGULAR CONSTANTE	((EGA/AGA)-1)*100  EGA = Egresados Año Actual AGA = Egresado Año Anterior	ACUMULADO  CONSTANTE	Egresados  Egresados	28,600.00  18,000.00	58.89	15,194.00  18,000.00	-15.59	39,488.00  18,000.00	119.38	MEDIO PÚBLICO-Bases de datos estadísticas internas de Dirección Académica y portal de INADET <a href="http://www.inadefdocs.com">www.inadefdocs.com</a> , Oficinas de CENALTEC Chihuahua. Bases de datos estadísticas internas de Dirección Académica y portal de INADET <a href="http://www.inadefdocs.com">www.inadefdocs.com</a> , Oficinas de CENALTEC Chihuahua. PAGINA PUBLICADA -	La población concluye exitosamente sus programas de capacitación anual en los centros del INADET	
Justificación Trimestral:																
Observaciones:																
COMPONENTE C01	Oferta educativa de calidad, actualizada y pertinente. .	Grado de Satisfacción Promedio  Mide la percepción de pertinencia y utilidad de la capacitación recibida por parte los egresados de los programas	PROMEDIO_SIMPLE	Gestión Calidad Trimestral REGULAR CONSTANTE	(CGSO/CGSE)  CGSO = Sumatoria de la calificación del grado de satisfacción obtenido. CGSE = Sumatoria de la calificación del grado de satisfacción esperado.	CONSTANTE  CONSTANTE	Calificación  Calificación	85.00  100.00	0.85	94.71  100.00	0.95	94.71  100.00	0.95	DOCUMENTO INTERNO-Reporte de la Encuesta de Satisfacción INADET INSTITUTO DE APOYO AL DESARROLLO TECNOLÓGICO SERGIO MANCINAS PEÑA 6144298500 sergio.mancinas@cenaltec.edu.mx	Los egresados de los CENALTEC encuentran que la capacitación recibida fue útil y pertinente	
Justificación Trimestral:																
Observaciones:																
ACTIVIDAD C0101	Acciones de difusión y vinculación para facilitar el acceso a la capacitación.	Porcentaje de cumplimiento al programa de vinculación  Mide el la relación de las acciones de difusión y Vinculación efectuadas respecto a las programadas	PORCENTAJE	Gestión Eficiencia Trimestral ASCENDENTE	(CA/CP)*100  CA = Clientes atendidos CP = Clientes Programados	ACUMULADO  CONSTANTE	Empresas  Empresas	400.00  400.00	100.00	82.00  400.00	20.50	458.00  400.00	114.50	DOCUMENTO INTERNO-Bases de datos internos de Dirección Vinculación ubicada en las oficinas de CENALTEC Chihuahua. INSTITUTO DE APOYO AL DESARROLLO TECNOLÓGICO Dirección de Vinculación 6144298500 direccion.vinculacion@cenaltec.edu.mx	Empresas, organismos e instituciones educativas facilitan a sus colaboradores el acceso a los programas del instituto	

**GOBIERNO DEL ESTADO DE CHIHUAHUA**  
**SEGUIMIENTO A LA MATRIZ DE INDICADORES PARA RESULTADOS**  
**Cuarto Trimestre del 2023**

409 - INSTITUTO DE APOYO AL DESARROLLO TECNOLÓGICO															
2F013C1 - CAPACITACION DE ALTO NIVEL															
Objetivos		Indicador						Meta		Avances del Indicador				Medio de Verificación	Supuestos
Nivel / Referencia	Resumen Narrativo	Nombre del Indicador / Descripción del Indicador	Método de Cálculo	Tipo / Dimensión / Frecuencia/Trayectoria	Fórmula / Variables de la Fórmula	Clasificación	Unidad de Medida	Valor Reprog.	Meta	Valor Log. del Trimestre	Av. Trim.	Valor Log. Acumulado	Av. Acu.		

Justificación Trimestral:



Observaciones:

ACTIVIDAD C0102	Programas de capacitación para que las personas adquieran las competencias	Incremento de Personas inscritas en los programas de capacitación	VARIACION_POR CENTUAL	Gestión Eficiencia Trimestral ASCENDENTE	((INAA/INA)-1)*100	ACUMULADO	Alumnos	35,800.00	49.17	14,266.00	-40.56	49,375.00	105.73	DOCUMENTO INTERNO-Bases de datos internos de Dirección Académica ubicada en las oficinas de CENALTEC Chihuahua. INSTITUTO DE APOYO AL DESARROLLO TECNOLÓGICO Dirección Académica 4298500 direccion.academica@cenaltec.edu.mx-	La población de distintas localidades solicita su ingreso a los programas del instituto
						CONSTANTE		Alumnos	24,000.00		24,000.00		24,000.00		

Justificación Trimestral:

Observaciones:

PRELIMINAR

CPN JOSÉ FERNANDO GARDEA VALENZUELA  
 JEFE DEL DEPARTAMENTO DE CONTABILIDAD  
 INSTITUTO DE APOYO AL DESARROLLO TECNOLÓGICO



Nivel: Detalle

Concepto	Descripción	Saldos Iniciales		Cargos	Abonos	Saldos Finales	
		Deudor	Acreedor			Deudor	Acreedor
1000-0000-000	<b>ACTIVO</b>	<b>158,644,612.47</b>	<b>473,739,937.8</b>	<b>490,439,122.5</b>	<b>0</b>	<b>141,945,427.74</b>	<b>3</b>
1100-0000-000	ACTIVO CIRCULANTE	78,821,427.24	467,056,892.3	489,239,756.0	0	58,638,563.52	2
1110-0000-000	EFFECTIVO Y EQUIVALENTES	51,624,497.35	326,654,545.5	341,951,547.1	2	36,327,495.75	2
1111-0000-000	Fondo Fijo de Caja	0.00	76,442.82	75,826.27	0.00	618.55	0.00
1111-0000-011	Ivon Alpio Herrera	0.00	7,344.14	7,344.14	0.00	0.00	0.00
1111-0000-016	Itzel Ramirez Chávez	0.00	6,412.01	6,412.01	0.00	0.00	0.00
1111-0000-018	María Socorro Márquez Rodríguez	0.00	20,131.83	20,131.83	0.00	0.00	0.00
1111-0000-019	Isaira Patricia Silva Beltrán	0.00	14,999.50	14,999.50	0.00	0.00	0.00
1111-0000-020	Abril Nayeli Yañez Bastardo	0.00	0.00	0.00	0.00	0.00	0.00
1111-0000-021	EDGAR ALONSO QUINTANA CARBAJAL	0.00	5,566.87	5,566.87	0.00	0.00	0.00
1111-0000-022	GERARDO IVAN SAPIEN MARTINEZ	0.00	21,988.67	21,372.12	0.00	616.55	0.00
1112-0000-000	Bancos	8,003,652.02	316,838,035.4	319,654,378.6	0	5,187,308.85	3
1112-0000-003	Banamex 5751	0.00	0.00	0.00	0.00	0.00	0.00
1112-0000-008	BBVA Bancomer 657	313,723.70	58,180,099.29	58,312,734.56	0.00	181,088.43	0.00
1112-0000-009	BBVA Bancomer 770	217,760.33	36,292,379.31	36,384,334.37	0.00	125,805.27	0.00
1112-0000-010	BBVA Bancomer 851	4,424,023.87	42,190,405.53	46,470,097.90	0.00	144,331.50	0.00
1112-0000-011	BBVA Bancomer 886	380,804.70	33,381,695.08	33,593,658.12	0.00	168,841.66	0.00
1112-0000-012	BBVA Bancomer 245	701,936.95	33,585,516.72	34,153,210.30	0.00	134,243.37	0.00
1112-0000-013	BBVA Bancomer 906	10,000.00	3,504,539.68	3,514,539.68	0.00	0.00	0.00
1112-0000-019	BBVA Bancomer 5479 I.P. Cuauhtémoc	355,190.71	1,501,804.49	1,678,075.82	0.00	180,919.38	0.00
1112-0000-027	Banamex 6687	0.00	0.00	0.00	0.00	0.00	0.00
1112-0000-030	BBVA Bancomer 7022 I.P. Parral	285,728.44	2,825,807.02	2,677,908.55	0.00	433,626.91	0.00
1112-0000-031	BBVA Bancomer 9734 Estatal	0.00	0.00	0.00	0.00	0.00	0.00
1112-0000-033	BBVA Bancomer 5592 Estatal	0.00	0.00	0.00	0.00	0.00	0.00
1112-0000-035	BBVA Bancomer 6947 Federal	0.00	0.00	0.00	0.00	0.00	0.00
1112-0000-037	BBVA 011469 4678 G.O. Cuauhtémoc	17,459.20	3,559,253.47	3,570,099.76	0.00	6,612.91	0.00
1112-0000-038	BBVA 011469 4643 G.O. Parral	24,957.66	6,234,947.26	6,106,836.50	0.00	153,068.42	0.00
1112-0000-043	BBVA 011796 6202 Ministración Federal 2022	27,491.46	1,713,651.65	1,741,143.11	0.00	0.00	0.00
1112-0000-044	BBVA 011796 6288 Ministración Estatal 2022	1,244,575.00	62,660.70	1,307,235.70	0.00	0.00	0.00
1112-0000-045	BBVA CTA.011966 1174 SUBSIDIO ESTATAL 2023	0.00	32,966,896.00	32,138,076.21	0.00	828,819.79	0.00
1112-0000-046	BBVA CTA. 011966 1158 SUBSIDIO FEDERAL 2023	0.00	57,072,392.02	54,642,440.82	0.00	2,429,951.20	0.00
1112-0000-047	BBVA 012061 6591 PRÁCTICAS	0.00	3,765,987.21	3,365,987.20	0.00	400,000.01	0.00
1114-0000-000	Inversiones Temporales	43,466,273.00	9,740,067.27	22,221,342.25	0.00	30,984,998.02	0.00
1114-0000-001	Inversiones contrato 2022517922	21,096,966.52	6,105,088.14	17,278,957.35	0.00	9,923,097.31	0.00
1114-0000-002	Inversiones contrato 2030823775	17,215,839.38	1,944,199.23	0.00	0.00	19,160,038.61	0.00
1114-0000-003	Inversiones contrato 2036486150	5,153,467.10	1,690,779.90	4,942,384.90	0.00	1,901,862.10	0.00
1116-0000-000	Depósitos de Fondos de Terceros en Garantía y/o Administración	154,572.33	0.00	0.00	0.00	154,572.33	0.00
1116-1000-000	Pagos anticipados	154,572.33	0.00	0.00	0.00	154,572.33	0.00
1116-1001-000	Depósitos en Garantía	116,456.50	0.00	0.00	0.00	116,456.50	0.00
1116-1001-004	INFRA S.A. de C.V. cilindros	6,000.00	0.00	0.00	0.00	6,000.00	0.00
1116-1001-005	Sría. F y A y/o Hacienda - IAVE	12,000.00	0.00	0.00	0.00	12,000.00	0.00
1116-1001-006	Agustín Martínez Alarcón/Soldaduras Mtz.	8,000.00	0.00	0.00	0.00	8,000.00	0.00
1116-1001-009	Comisión Federal de Electricidad	40,456.50	0.00	0.00	0.00	40,456.50	0.00
1116-1001-012	Jorge Alberto Pacheco Lozano	25,000.00	0.00	0.00	0.00	25,000.00	0.00
1116-1001-015	Nadia Paola Rascon Bustamante/Depósito	25,000.00	0.00	0.00	0.00	25,000.00	0.00
1116-1002-000	Seguros pagados por anticipado	38,115.83	0.00	0.00	0.00	38,115.83	0.00
1116-1002-008	HDI SEGUROS S.A. DE C.V.	38,115.83	0.00	0.00	0.00	38,115.83	0.00
1120-0000-000	DERECHOS A RECIBIR EFFECTIVO O EQUIVALENTES	26,821,771.66	140,320,412.2	147,206,274.4	0	19,935,909.54	8
1122-0000-000	Clientes	11,568,147.14	138,714,857.9	137,413,618.3	8	12,869,386.72	8
1122-1000-000	Cuentas por Venta de Bienes y Prestación de Servicios	11,568,147.14	138,714,857.9	137,413,618.3	8	12,869,386.72	8
1122-1001-000	Cursos por Cobrar	11,528,747.14	133,432,957.9	132,203,318.3	8	12,758,386.72	8
1122-1001-427	Idea Servicios -Textron CESSNA	32,000.00	0.00	0.00	0.00	32,000.00	0.00

Nivel: Detalle

Concepto	Descripción	Saldos Iniciales		Cargos	Abonos	Saldos Finales	
		Deudor	Acreedor			Deudor	Acreedor
9315-0000-000	LEY DE INGRESOS RECAUDADA PA	1,926,209.74	0.00	3,224,021.77	0.00	5,150,231.51	0.00
	Totales	158,644,612.47	2,516,338,844.78	2,516,338,844.78	0.00	550,815,871.35	0.00

CPMI JOSÉ FERNANDO GARDEA VALENZUELA  
JEFE DEL DEPARTAMENTO  
DE CONTABILIDAD  
INSTITUTO DE APOYO AL  
DESARROLLO TECNOLÓGICO

**INSTITUTO DE APOYO AL DESARROLLO TECNOLÓGICO**  
**Relación de Bienes Muebles que componen su patrimonio**  
**Al 31 de diciembre de 2023**

Código	Descripción del Bien	Valor en libros
CCH002587	SIERRA CINTA	247,589.54
CJ000647	TALADRO DE BANCO	224,480.65
CJ000648	TALADRO DE BANCO	224,480.65
CJ000649	TALADRO DE BANCO	224,480.65
CJ002099	MAQUINA CORTADORA	125,316.16
CJ002097	MAQUINA ESMERILADORA	3,793.35
CJ002457	MAQUINA ESMERILADORA	3,793.35
S/N	HORNO DE MICROONDAS AMANA	3,532.10
S/N	HORNO DE MICROONDAS AMANA	3,532.10
CJ003073	COMPRESOR INDUSTRIAL AIR MACHINE	36,901.95
CJ000992	COMPRESOR INDUSTRIAL AIR MACHINE	36,901.95
S/N	DETECTOR DE METALES PORTATIL	33,780.78
S/N	MARCO DETECTOR DE METALES	0.00
S/N	SISTEMA TELEFONICO	94,153.95
CJ000696	GAVETA AZUL METALICA CON 2 PUERTAS	11,342.24
CJ002221	GAVETA AZUL METALICA CON 2 PUERTAS	11,342.24
CJ002222	GAVETA AZUL METALICA CON 2 PUERTAS	11,342.24
CJ002223	GAVETA AZUL METALICA CON 2 PUERTAS	11,342.24
CJ002224	GAVETA AZUL METALICA CON 2 PUERTAS	11,342.24
S/N	CALEFACCION 25,000 BTU	4,107.68
S/N	CALEFACCION 25,000 BTU	4,107.68
S/N	CALEFACCION 25,000 BTU	4,107.68
S/N	CALEFACCION 25,000 BTU	4,107.68
S/N	CALEFACCION 25,000 BTU	4,107.68
S/N	CALEFACCION 25,000 BTU	4,107.68
S/N	CALEFACCION 25,000 BTU	4,107.68
S/N	CALEFACCION 25,000 BTU	4,107.68
S/N	CALEFACCION 25,000 BTU	4,107.68
S/N	CALEFACCION 25,000 BTU	4,107.68
S/N	CALEFACCION 25,000 BTU	4,107.68
S/N	CALEFACCION 35,000 BTU	5,160.93
S/N	CALEFACCION 35,000 BTU	5,160.93
CJ000527	TORNO 18	303,176.06
CJ000528	TORNO 15	303,176.06
CJ000529	TORNO 13	303,176.06
CJ000530	TORNO 12	303,176.06
CJ000531	TORNO 11	303,176.06
CJ000534	TORNO 17	303,176.06
CJ001990	TORNO TK-16	303,176.06
CJ000541	FRESADORA 15	435,218.66
CJ000542	FRESADORA 13	435,218.66
CJ000544	FRESADORA 09	435,218.66
CJ000546	FRESADORA 11	435,218.66
CJ000547	FRESADORA 10	435,218.66
CJ000550	FRESADORA 07	435,218.66
CJ001978	FRESADORA 14	435,218.66
S/N	FRESADORA	435,218.66
S/N	FRESADORA	435,218.66

INA001052	PANTALLA SMART TV	16,234.20
INA001053	PANTALLA SMART TV	16,234.20
INA001054	PANTALLA SMART TV	16,234.20
INA001055	PANTALLA SMART TV	16,234.20
INA001056	PANTALLA SMART TV	16,234.20
INA001057	PANTALLA SMART TV	16,234.20
INA001058	PANTALLA SMART TV	16,234.20
INA001059	PANTALLA SMART TV	16,234.20
INA001060	ESTABILIZADOR	23,142.00
INA001061	COMPUTADORA DE ESCRITORIO	141,170.84
INA001062	MINISPLIT	12,036.00
INA001064	Dron Ligero y plegable	28,942.00
INA001065	Camara con lente	36,534.20
INA001066	Lente para camara	19,714.20
INA001067	Lente para camara	45,530.00
INA001068	MINISPLIT	6,800.00
INA001069	VEHICULO TIPO SUV	535,900.00
INA001070	VEHICULO SEDAN	343,900.00
INA001071	VEHICULO SEDAN	343,900.00
INA001072	VEHICULO SEDAN	343,900.00
INA001073	VEHICULO SEDAN	343,900.00
INA001074	VEHICULO SEDAN	343,900.00
INA001075	VEHICULO SEDAN	343,900.00
INA001076	VEHICULO TIPO PICKUP	628,900.00
INA001077	VEHICULO TIPO PICKUP	628,900.00
INA001078	Controlador	10,286.88
INA001079	Controlador	10,286.88
INA001080	Controlador	10,286.88
INA001081	Controlador	10,286.88
INA001082	Controlador	10,286.88
INA001083	Pantalla	10,071.12
INA001084	Pantalla	10,071.12
INA001085	Pantalla	10,071.12
INA001086	Pantalla	10,071.12
INA001087	Pantalla	10,071.12
INA001088	PLC	14,955.88
INA001089	PLC	14,955.88
INA001090	PLC	14,955.88
INA001091	PLC	14,955.88
INA001092	PLC	14,955.88
INA001093	PLC	14,955.88
INA001094	PLC	14,955.88
INA001095	PLC	14,955.88
INA001096	PLC	14,955.88
INA001097	PLC	14,955.88
INA001098	PLC	14,955.88
INA001099	PLC	14,955.88
INA001100	PLC	14,955.88
INA001101	PLC	14,955.88
INA001102	PLC	14,955.88
INA001103	PLC	14,955.88
INA001104	EQUIPO DE PUESTA A TIERRA	11,236.92

INA001105	ENFRIADOR EVAPORATIVO MOVIL	18,975.60
INA001106	SISTEMA DE VIDEOCONFERENCIA	20,182.84
INA001107	SISTEMA DE VIDEOCONFERENCIA	20,182.84
INA001108	Laptop	35,451.71
INA001109	SITE SISTEMA RED	519,102.32
INA001110	ENFRIADOR EVAPORATIVO INDUSTRIAL	126,748.80
INA001111	TRANSFORMADOR	33,706.53
INA001112	TRANSFORMADOR	33,707.69
INA001113	TANQUES NITRÓGENO	15,080.00
INA001112	SUPRESOR	37,646.35
INA001113	SUPRESOR	37,646.35
INA001114	SUPRESOR	37,646.35

Ing. Sergio Mancinas Peña  
Director General

Lic. Edgar Luis Magallanes Rocha  
Director Administrativo

CPM JOSÉ FERNANDO GARDEA VALENZUELA  
JEFE DEL DEPARTAMENTO  
DE CONTABILIDAD  
INSTITUTO VENEZOLANO DE  
DESARROLLO

INSTITUTO DE APOYO AL DESARROLLO TECNOLÓGICO

R.F.C.: IAD990630MK7  
Libro Mayor al 31 Diciembre 2023

Fecha: 02/02/2024  
Página: 1

Cuenta	Nombre			Saldo Inicial	Acumulados	
Periodo		Cargos	Abonos	Saldo	Cargos	Abonos
1111-0000-000	Fondo Fijo de Caja			0.00		
Enero 2023		17,000.00	4,892.52	12,107.48	17,000.00	4,892.52
Febrero 2023		4,892.52	6,079.37	10,920.63	21,892.52	10,971.89
Marzo 2023		6,079.37	5,479.61	11,520.39	27,971.89	16,451.50
Abril 2023		5,479.41	3,836.85	13,162.95	33,451.30	20,288.35
Mayo 2023		8,122.45	6,352.24	14,933.16	41,573.75	26,640.59
Junio 2023		2,066.64	5,650.73	11,349.07	43,640.39	32,291.32
Julio 2023		5,650.73	4,390.50	12,609.30	49,291.12	36,681.82
Agosto 2023		4,390.50	2,990.77	14,009.03	53,681.62	39,672.59
Septiembre 2023		3,080.72	766.09	16,323.66	56,762.34	40,438.68
Octubre 2023		4,888.78	12,165.17	9,047.27	61,651.12	52,603.85
Noviembre 2023		7,952.53	3,981.37	13,018.43	69,603.65	56,585.22
Diciembre 2023		6,839.17	19,241.05	616.55	76,442.82	75,626.27
1112-0000-000	Bancos			8,003,652.02		
Enero 2023		11,335,015.96	16,492,478.47	2,848,189.51	11,335,015.96	16,492,478.47
Febrero 2023		19,631,332.91	17,501,470.05	4,976,052.37	30,966,348.87	33,993,948.52
Marzo 2023		24,604,373.34	25,268,889.30	4,311,536.41	55,570,722.21	59,262,837.82
Abril 2023		27,978,395.68	27,964,026.44	4,325,905.65	83,549,117.89	87,226,864.26
Mayo 2023		24,119,524.42	24,559,520.29	3,885,909.78	107,668,642.31	111,786,384.55
Junio 2023		28,684,128.74	29,059,621.85	3,510,416.67	136,352,771.05	140,846,006.40
Julio 2023		26,454,845.17	23,308,761.14	6,656,500.70	162,807,616.22	164,154,767.54
Agosto 2023		22,963,335.96	21,082,411.06	8,537,425.60	185,770,952.18	185,237,178.60
Septiembre 2023		28,774,464.23	29,109,057.63	8,202,832.20	214,545,416.41	214,346,236.23
Octubre 2023		28,297,561.97	28,151,649.19	8,348,744.98	242,842,978.38	242,497,885.42
Noviembre 2023		37,384,881.67	36,133,148.78	9,600,477.87	280,227,860.05	278,631,034.20
Diciembre 2023		36,610,175.38	41,023,344.40	5,187,308.85	316,838,035.43	319,654,378.60
1114-0000-000	Inversiones Temporales			43,466,273.00		
Enero 2023		4,365,152.05	92,031.09	47,739,393.96	4,365,152.05	92,031.09
Febrero 2023		383,509.98	251,447.47	47,871,456.47	4,748,662.03	343,478.56
Marzo 2023		451,761.56	3,418,462.99	44,904,755.04	5,200,423.59	3,761,941.55
Abril 2023		1,766,160.30	1,874,014.93	44,796,900.41	6,986,583.89	5,635,956.48
Mayo 2023		381,597.64	2,241,553.72	42,936,944.33	7,348,181.53	7,877,510.20
Junio 2023		395,929.72	5,000,067.95	38,332,806.10	7,744,111.25	12,877,578.15
Julio 2023		330,151.72	0.00	38,662,957.82	8,074,262.97	12,877,578.15
Agosto 2023		356,059.26	0.00	39,019,017.08	8,430,322.23	12,877,578.15
Septiembre 2023		349,931.78	3,821,243.42	35,547,705.44	8,780,254.01	16,698,821.57
Octubre 2023		317,406.04	0.00	35,865,111.48	9,097,660.05	16,698,821.57
Noviembre 2023		320,539.54	0.00	36,185,651.02	9,418,199.59	16,698,821.57
Diciembre 2023		321,867.68	5,522,520.68	30,984,998.02	9,740,067.27	22,221,342.25
1116-0000-000	Depósitos de Fondos de Terceros en Garantía y/o Administración			154,572.33		
Enero 2023		0.00	0.00	154,572.33	0.00	0.00
Febrero 2023		0.00	0.00	154,572.33	0.00	0.00
Marzo 2023		0.00	0.00	154,572.33	0.00	0.00
Abril 2023		0.00	0.00	154,572.33	0.00	0.00
Mayo 2023		0.00	0.00	154,572.33	0.00	0.00
Junio 2023		0.00	0.00	154,572.33	0.00	0.00
Julio 2023		0.00	0.00	154,572.33	0.00	0.00
Agosto 2023		0.00	0.00	154,572.33	0.00	0.00
Septiembre 2023		0.00	0.00	154,572.33	0.00	0.00
Octubre 2023		0.00	0.00	154,572.33	0.00	0.00
Noviembre 2023		0.00	0.00	154,572.33	0.00	0.00
Diciembre 2023		0.00	0.00	154,572.33	0.00	0.00
1122-0000-000	Clientes			11,568,147.14		

INSTITUTO DE APOYO AL DESARROLLO TECNOLÓGICO

R.F.C.: IAD990630MK7  
Libro Mayor al 31 Diciembre 2023

Fecha: 02/02/2024  
Página: 18

Cuenta	Nombre			Saldo Inicial	Acumulados	
Periodo		Cargos	Abonos	Saldo	Cargos	Abonos
Agosto 2023		0.00	0.00	5,150,231.51	0.00	3,224,021.77
Septiembre 2023		0.00	0.00	5,150,231.51	0.00	3,224,021.77
Octubre 2023		0.00	0.00	5,150,231.51	0.00	3,224,021.77
Noviembre 2023		0.00	0.00	5,150,231.51	0.00	3,224,021.77
Diciembre 2023		0.00	0.00	5,150,231.51	0.00	3,224,021.77

CPM JOSÉ FERNANDO GARDEA VALENZUELA  
JEFE DEL DEPARTAMENTO  
DE CONTABILIDAD  
INSTITUTO DE APOYO AL DESARROLLO TECNOLÓGICO