

**GOBIERNO DEL ESTADO DE CHIHUAHUA
SEGUIMIENTO A LAS METAS DEL PROGRAMA OPERATIVO ANUAL
Tercer Trimestre 2020**

Última Actualización: 30/09/2020
Hoja No. 1 de 2
Fecha Impresión: 23/10/2020
PDRSEPS6_m

466 INSTITUTO DE APOYO AL DESARROLLO TECNOLÓGICO

2F0101 / 2B0113 CAPACITACIÓN DE ALTO NIVEL 2020 / ECONOMÍA, INNOVACIÓN, DESARROLLO SUSTENTABLE Y EQUILIBRIO REGIONAL - DESARROLLO REGIONAL - DERECHOS HUMANOS E INCLUSIÓN SOCIAL

Definición del Programa	Beneficiarios				
	Población	Tipo	Mujeres	Hombres	Total
Contribuir a la generación de riqueza en el estado, mediante la mejora de calidad de vida y estabilidad laboral, proporcionando competencias técnicas a las personas en edad de trabajar capacitadas en CENALTEC para incrementar sus ingresos por el aumento de su productividad	REFERENCIA	Personas	1,513,861	648,841	2,162,802
	POTENCIAL	Personas económicamente activas	347,830	811,604	1,159,434
	POSTERGADA	Personas en edad de trabajar	342,478	799,116	1,141,594
	OBJETIVO	Personas en edad de Trabajar capacitadas en CENALTEC	5,352	12,488	17,840
	Recursos del Programa				
	Presupuesto Autorizado	Presupuesto Modificado	Gasto	Variación Presupuesto Modificado vs Gasto	
	77,726,841	80,853,187	25,643,516	55,209,671	

Alineación al Plan Nacional de Desarrollo

Alineación al Plan Estatal de Desarrollo

Eje	E2	Economía, Innovación, Desarrollo Sustentable y Equilibrio Regional
Tema	--	
Subtema	--	
Objetivo	01	Fortalecer la organización y el desarrollo de las capacidades de los sectores productivos del estado para promover un crecimiento sustentable con mejores ingresos para las y los chihuahuenses.
Estrategia	04	Fomentar el establecimiento y desarrollo de empresas que generen mejores empleos de mayor remuneración.
Línea de Acción		

FUENTES DE FINANCIAMIENTO

Clave	Fuente	Origen	Porcentaje	Autorizado	Modificado	Gasto	Variación
1179020	CONTRAPARTE ESTATAL A REASIGNACIONES DE RECURSOS FEDERALES ORDINARIAS SECRETARIA DE EDUCACION PUBLICA 2020	ESTATAL	27.72	21,544,867	21,030,716	9,264,540	11,766,177
1219120	FINANCIAMIENTO INTERNO 2020	ESTATAL	0.00	0	0	0	0
1489820	INGRESOS PROPIOS DE ENTIDADES PARAESTATALES 2020	INGRESOS PROPIOS	20.09	15,618,202	17,298,345	4,797,352	12,500,993

OTRAS FUENTES DE FINANCIAMIENTO

Clave	Fuente	Programa	Origen	Porcentaje	Autorizado	Modificado	Gasto	Variación
1521620	FONDO GENERAL DE PARTICIPACIONES 2020		ESTATAL	0.00	0	0	0	0
2579019	REASIGNACIONES DE RECURSOS FEDERALES ORDINARIAS SECRETARIA DE EDUCACION PUBLICA 2019		FEDERAL	0.00	0	0	0	0
2579019	REASIGNACIONES DE RECURSOS FEDERALES ORDINARIAS SECRETARIA DE EDUCACION PUBLICA 2019	2F013C1 CAPACITACIÓN DE ALTO NIVEL 2020	FEDERAL	0.00	0	1,448,413	0	1,448,413
2579020	REASIGNACIONES DE RECURSOS FEDERALES ORDINARIAS SECRETARIA DE EDUCACION PUBLICA 2020		FEDERAL	0.00	0	0	0	0
2579020	REASIGNACIONES DE RECURSOS FEDERALES ORDINARIAS SECRETARIA DE EDUCACION PUBLICA 2020	2F013C1 CAPACITACIÓN DE ALTO NIVEL 2020	FEDERAL	52.19	40,563,773	41,075,713	11,581,624	29,494,089

**GOBIERNO DEL ESTADO DE CHIHUAHUA
SEGUIMIENTO A LAS METAS DEL PROGRAMA OPERATIVO ANUAL
Tercer Trimestre 2020**

Ultima Actualización 30/09/2020
Hoja No. 2 de 2
Fecha Impresión 23/10/2020
PR0201055.01

400-INSTITUTO DE APOYO AL DESARROLLO TECNOLÓGICO

37913C1 / E29173 CARACIZACIÓN DE ALTO NIVEL 3020 / ECONOMÍA, INNOVACIÓN, DESARROLLO SUSTENTABLE Y EQUILIBRIO REGIONAL - DESARROLLO REGIONAL - DERECHOS HUMANOS E INCLINACIÓN SOCIAL

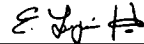
FIN
Contribuir al fortalecimiento del desarrollo de las capacidades de los sectores productivos, a través de las personas en edad de trabajar que demuestran capacidades técnicas laborales obteniendo una mejor calidad de vida y estabilidad por medio del incremento de los ingresos de los trabajadores derivado de su alta productividad en el estado de Chihuahua.

PROPOSITO
Las personas en edad de trabajar capacitadas en el Centro de Entrenamiento en Alta Tecnología que demuestran competencias técnicas laborales.

Referencia	Resumen Narrativo	Presupuesto Modificado	Gasto Acumulado	% Ojo. vs Modif.	Meta del Objetivo			Avance de la Meta del Objetivo			Justificación	Meta de Beneficiarios		Avance de la Meta de Beneficiarios							
					Unidad de Medida	Valor Reprogramado	Clasificación	Valor Logr. del Trimestre	% Logr. vs Repr.	Valor Logrado Acumulado		% Acum. vs Repr.	Tipo	Valor Reprogramado	Valor Logrado del Trimestre	%	Valor Logrado Acumulado	%	Mujeres	Hombres	Justificación
C01	Capacitaciones especializadas otorgadas en los Centros de Entrenamiento en Alta Tecnología.	80,853,187	25,643,516	31.72	Inscritos	21,038.00	ACUMULADO	4,165.00	19.80	13,160.00	62.55		Personas en edad de Trabajar capacitadas en CENALTEC	21,038	4,165	19.80	11,728.00	55.75	3,841	7,887	
C0101	Capacitación técnica especializada al personal de instrucción.	16,320,627	5,303,929	32.50	Personal capacitado	56.00	ACUMULADO	200.00	357.14	428.00	764.29										
C0102	Cursos de alta calidad en los Centros de Entrenamiento de Alta Tecnología.	20,836,903	6,759,242	32.44	Encuesta	120.00	ACUMULADO	26.00	21.67	68.00	56.67										
C0103	Formalización de convenios	43,695,658	13,580,345	31.08	Convenios	122.00	ACUMULADO	34.00	27.87	104.00	85.25										
	Total	80,853,187	25,643,516	31.72					196.62		242.19					19.80		55.75			


Justificación de Diferencia de Avance con Respecto a las Metas Programadas

Responsable de Programa




Dr. Enrique Luján Henández
Director General del INADET

Titular de Dependencia



Dr. Enrique Luján Henández
Director General del INADET

Titular de Dependencia Cabeza de Sector



Ing. Alejandra de la Vega Arizpe
Secretaria de Innovación y Desarrollo Económico